BAPPEDA
REJANG LEBONG

RKPD
2027

RENCANA KERJA PEMERINTAH DAERAH

KABUPATEN REJANG LEBONG TAHUN 2027

PEMERINTAH DAERAH KABUPATEN REJANG LEBONG
TAHUN 2026

BUPATI REJANG LEBONG
PROVINSI BENGKULU

PERATURAN BUPATI REJANG LEBONG
NOMOR 8 TAHUN 2026

TENTANG

RENCANA KERJA PEMERINTAH DAERAH
KABUPATEN REJANG LEBONG TAHUN 2027

DENGAN RAHMAT TUHAN YANG MAHA ESA

BUPATI REJANG LEBONG,

Menimbang : bahwa untuk melaksanakan ketentuan Pasal 26 ayat (2) Undang-Undang Nomor 25 Tahun 2004 tentang Sistem Perencanaan Pembangunan Nasional dan Pasal 264 ayat (2) Undang-Undang Nomor 23 Tahun 2014 tentang Pemerintahan Daerah sebagaimana telah diubah beberapa kali terakhir dengan Undang-Undang Nomor 1 Tahun 2026 tentang Penyesuaian Pidana, maka perlu menetapkan Peraturan Bupati Rejang Lebong tentang Rencana Kerja Pemerintah Daerah Kabupaten Rejang Lebong Tahun 2027.

Mengingat :
1. Pasal 18 ayat (6) Undang-Undang Dasar Negara Republik Indonesia Tahun 1945;
2. Undang-Undang Nomor 9 Tahun 1967 tentang Pembentukan Propinsi Bengkulu (Lembaran Negara Republik Indonesia Tahun 1967 Nomor 19, Tambahan Lembaran Negara Republik Indonesia Nomor 2828);
3. Undang-Undang Nomor 25 Tahun 2004 tentang Sistem Perencanaan Pembangunan Nasional (Lembaran Negara Republik Indonesia Tahun 2004 Nomor 104, Tambahan Lembaran Negara Republik Indonesia Nomor 4421);
4. Undang-Undang Nomor 12 Tahun 2011 tentang Pembentukan Peraturan Perundang-Undangan (Lembaran Negara Republik Indonesia Tahun 2011 Nomor 82, Tambahan Lembaran Negara Republik Indonesia Nomor 5234) sebagaimana telah diubah beberapa kali, terakhir dengan Undang-Undang Nomor 1 Tahun 2026 tentang Penyesuaian Pidana (Lembaran Negara Republik Indonesia Tahun 2026 Nomor 1, Tambahan Lembaran Negara Republik Indonesia Nomor 7153);

5. Undang-Undang Nomor 23 Tahun 2014 tentang Pemerintahan Daerah (Lembaran Negara Republik Indonesia Tahun 2014 Nomor 244, Tambahan Lembaran Negara Republik Indonesia Nomor 5587) sebagaimana telah diubah beberapa kali, terakhir dengan Undang-Undang Nomor 1 Tahun 2026 tentang Penyesuaian Pidana (Lembaran Negara Republik Indonesia Tahun 2026 Nomor 1, Tambahan Lembaran Negara Republik Indonesia Nomor 7153);
6. Undang-Undang Nomor 1 Tahun 2022 tentang Hubungan Keuangan antara Pemerintah Pusat dan Pemerintahan Daerah (Lembaran Negara Republik Indonesia Tahun 2022 Nomor 4, Tambahan Lembaran Negara Republik Indonesia Nomor 6757);
7. Undang-Undang Nomor 59 Tahun 2024 tentang Rencana Pembangunan Jangka Panjang Nasional Tahun 2025-2045 (Lembaran Negara Republik Indonesia Tahun 2024 Nomor 194, Tambahan Lembaran Negara Republik Indonesia Nomor 6987);
8. Undang-Undang Nomor 88 Tahun 2024 tentang Kabupaten Rejang Lebong di Provinsi Bengkulu (Lembaran Negara Republik Indonesia Tahun 2024 Nomor 274, Tambahan Lembaran Negara Republik Indonesia Nomor 7025);
9. Peraturan Pemerintah Nomor 20 Tahun 1968 tentang Berlakunya Undang-Undang Nomor 9 Tahun 1967 dan Pelaksanaan Pemerintahan di Propinsi Bengkulu (Lembaran Negara Republik Indonesia Tahun 1968 Nomor 34, Tambahan Lembaran Negara Republik Indonesia Nomor 2854);
10. Peraturan Pemerintah Nomor 8 Tahun 2008 tentang Tahapan, Tata Cara Penyusunan, Pengendalian dan Evaluasi Pelaksanaan Rencana Pembangunan Daerah (Lembaran Negara Republik Indonesia Tahun 2008 Nomor 21, Tambahan Lembaran Negara Republik Indonesia Nomor 4817);
11. Peraturan Menteri Dalam Negeri Nomor 80 Tahun 2015 tentang Pembentukan Produk Hukum Daerah (Berita Negara Republik Indonesia Tahun 2015 Nomor 2036), sebagaimana telah diubah dengan Peraturan Menteri dalam Negeri Nomor 120 Tahun 2018 tentang Perubahan atas Peraturan Menteri Dalam Negeri Nomor 80 Tahun 2015 tentang Pembentukan Produk Hukum Daerah (Berita Negara Republik Indonesia Tahun 2019 Nomor 157);
12. Peraturan Menteri Dalam Negeri Nomor 86 Tahun 2017 tentang Tata Cara Perencanaan, Pengendalian dan Evaluasi Pembangunan Daerah, Tata Cara Evaluasi Rancangan Peraturan Daerah tentang Rencana Pembangunan Jangka Panjang Daerah dan Rencana Pembangunan Jangka Menengah Daerah, serta Tata Cara Perubahan Rencana Pembangunan Jangka Panjang Daerah, Rencana Pembangunan Jangka Menengah Daerah, dan Rencana Kerja Pemerintah Daerah (Berita Negara Republik Indonesia Tahun 2017 Nomor 1312);

13. Peraturan Menteri Dalam Negeri Nomor 14 Tahun 2026 tentang Pedoman Penyusunan Rencana Kerja Pemerintah Daerah Tahun 2027 (Berita Negara Republik Indonesia Tahun 2026 Nomor 395);
14. Peraturan Daerah Provinsi Bengkulu Nomor 6 Tahun 2024 tentang Rencana Pembangunan Jangka Panjang Daerah Provinsi Bengkulu Tahun 2025-2045 (Lembaran Daerah Provinsi Bengkulu Tahun 2024 Nomor 6);
15. Peraturan Daerah Provinsi Bengkulu Nomor 4 Tahun 2025 tentang Rencana Pembangunan Jangka Menengah Daerah Provinsi Bengkulu Tahun 2025-2029 (Lembaran Daerah Provinsi Bengkulu Tahun 2025 Nomor 4);
16. Peraturan Gubernur Bengkulu Nomor 7 Tahun 2026 tentang Rencana Kerja Pemerintah Daerah Provinsi Bengkulu Tahun 2027 (Berita Daerah Provinsi Bengkulu Tahun 2026 Nomor 7);
17. Peraturan Daerah Kabupaten Rejang Lebong Nomor 4 Tahun 2024 tentang Rencana Pembangunan Jangka Panjang Daerah Kabupaten Rejang Lebong Tahun 2025-2045 (Lembaran Daerah Kabupaten Rejang Lebong Tahun 2024 Nomor 182);
18. Peraturan Daerah Kabupaten Rejang Lebong Nomor 1 Tahun 2025 tentang Rencana Pembangunan Jangka Menengah Daerah Kabupaten Rejang Lebong Tahun 2025-2029 (Lembaran Daerah Kabupaten Rejang Lebong Tahun 2025 Nomor 184).

MEMUTUSKAN:

Menetapkan : PERATURAN BUPATI TENTANG RENCANA KERJA PEMERINTAH DAERAH KABUPATEN REJANG LEBONG TAHUN 2027.

BAB I
KETENTUAN UMUM

Pasal 1

Dalam Peraturan Bupati ini, yang dimaksud dengan:
1. Daerah adalah Kabupaten Rejang Lebong.
2. Pemerintah Pusat adalah Presiden Republik Indonesia yang memegang kekuasaan pemerintahan negara Republik Indonesia yang dibantu oleh Wakil Presiden dan Menteri sebagaimana dimaksud dalam Undang-Undang Dasar Negara Republik Indonesia Tahun 1945.
3. Pemerintah Daerah adalah Bupati sebagai unsur penyelenggara Pemerintahan Daerah yang memimpin pelaksanaan urusan pemerintahan yang menjadi kewenangan daerah otonom.

4. Bupati adalah Bupati Rejang Lebong.
5. Dewan Perwakilan Rakyat Daerah yang selanjutnya disingkat DPRD adalah DPRD Kabupaten Rejang Lebong.
6. Perangkat Daerah adalah unsur pembantu Bupati dalam penyelenggaraan pemerintahan daerah yang terdiri dari sekretariat daerah, sekretariat DPRD, dinas daerah, lembaga teknis daerah, kecamatan, dan kelurahan.
7. Organisasi Perangkat Daerah yang selanjutnya disingkat OPD adalah OPD Kabupaten Rejang Lebong.
8. Anggaran Pendapatan dan Belanja Daerah yang selanjutnya disebut APBD adalah APBD Kabupaten Rejang Lebong.
9. Badan Perencanaan Pembangunan Daerah yang selanjutnya disebut Bappeda adalah Bappeda Kabupaten Rejang Lebong.
10. Rencana Kerja Pemerintah Daerah yang selanjutnya disebut RKPD adalah dokumen perencanaan daerah untuk periode 1 (satu) tahun.
11. Rencana Pembangunan Jangka Menengah Daerah yang selanjutnya disingkat RPJMD adalah dokumen perencanaan Daerah untuk Periode 5 (lima) tahun terhitung sejak dilantik sampai dengan berakhirnya masa jabatan kepala daerah.
12. Rencana Kerja Pemerintah yang selanjutnya disingkat RKP adalah dokumen perencanaan nasional untuk periode 1 (satu) tahun.
13. Kebijakan Umum APBD yang selanjutnya disingkat KUA adalah dokumen yang memuat kebijakan bidang pendapatan, belanja dan pembiayaan serta asumsi yang mendasarinya untuk periode 1 (satu) tahun.
14. Prioritas dan Plafon Anggaran Sementara yang selanjutnya disingkat PPAS adalah rancangan program prioritas dan patokan batas maksimal anggaran yang diberikan kepada setiap OPD untuk setiap program sebagai acuan dalam penyusunan RKA-SKPD sebelum dibahas bersama DPRD.
15. Rencana Kerja dan Anggaran yang selanjutnya disingkat RKA adalah dokumen yang memuat rencana pendapatan dan belanja SKPD atau dokumen yang memuat rencana pendapatan, belanja dan pembiayaan SKPD yang melaksanakan fungsi bendahara umum daerah yang digunakan sebagai dasar penyusunan rancangan APBD.
16. Rencana Kerja Perangkat Daerah adalah yang selanjutnya disebut Renja adalah dokumen perencanaan Perangkat Daerah untuk periode 1 (satu) tahun.

BAB II
RENCANA KERJA PEMERINTAH DAERAH

Pasal 2

RKPD Kabupaten Rejang Lebong Tahun 2027 merupakan hasil proses perencanaan pembangunan Kabupaten Rejang Lebong Tahun 2026.

Pasal 3

(1) RKPD Kabupaten Rejang Lebong Tahun 2027 sebagaimana dimaksud dalam Pasal 2 merupakan penjabaran dari RPJMD Kabupaten Rejang Lebong.
(2) RKPD Kabupaten Rejang Lebong Tahun 2027 sebagaimana dimaksud pada ayat (1), berpedoman pada RKP dan program strategis nasional yang ditetapkan oleh Pemerintah Pusat.

Pasal 4

(1) RKPD Kabupaten Rejang Lebong Tahun 2027 disusun dengan sistematika sebagai berikut:
   a. BAB I : PENDAHULUAN
   b. BAB II : GAMBARAN UMUM KONDISI DAERAH
   c. BAB III : KERANGKA EKONOMI DAERAH DAN KEUANGAN DAERAH
   d. BAB IV : SASARAN DAN PRIORITAS PEMBANGUNAN DAERAH
   e. BAB V : RENCANA KERJA DAN PENDANAAN DAERAH
   f. BAB VI : KINERJA PENYELENGGARAAN PEMERINTAHAN DAERAH
   g. BAB VII : PENUTUP
(2) RKPD Kabupaten Rejang Lebong Tahun 2027 sebagaimana dimaksud pada ayat (1) tercantum dalam Lampiran yang merupakan bagian tidak terpisahkan dari Peraturan Bupati ini.

Pasal 5

RKPD Kabupaten Rejang Lebong Tahun 2027 sebagaimana dimaksud dalam Pasal 4 merupakan pedoman dalam:
a. perumusan penyempurnaan rancangan akhir Renja Perangkat Daerah Tahun 2027; dan
b. penyusunan rancangan KUA-PPAS APBD Tahun 2027.

Pasal 6

(1) Kepala OPD melakukan pemantauan terhadap pelaksanaan RKPD Kabupaten Rejang Lebong Tahun 2027.
(2) Bappeda melakukan pengendalian dan evaluasi terhadap pelaksanaan RKPD Kabupaten Rejang Lebong Tahun 2027.

BAB III
KETENTUAN PENUTUP

Pasal 7

Peraturan Bupati ini mulai berlaku pada tanggal diundangkan.

Agar setiap orang mengetahuinya, memerintahkan pengundangan Peraturan Bupati ini dengan penempatannya dalam Berita Daerah Kabupaten Rejang Lebong.

Ditetapkan di Curup
pada tanggal 01 Juli 2026

Plt. BUPATI REJANG LEBONG,

HENDRI

Diundangkan di Curup
pada tanggal 01 Juli 2026

SEKRETARIS DAERAH
KABUPATEN REJANG LEBONG,

IWAN SUMANTRI

BERITA DAERAH KABUPATEN REJANG LEBONG TAHUN 2026 NOMOR 807

KATA PENGANTAR

Puji syukur kita panjatkan ke hadirat Allah SWT, karena atas perkenan-Nya Badan Perencanaan Pembangunan Daerah (BAPPEDA) Kabupaten Rejang Lebong dapat merampungkan Dokumen Rencana Kerja Pemerintah Daerah (RKPD) Kabupaten Rejang Lebong Tahun 2027 ini.

Dokumen RKPD ini disusun dengan merujuk pada Rencana Pembangunan Jangka Menengah Daerah (RPJMD) Kabupaten Rejang Lebong Tahun 2025-2029 yang secara pararel dilakukan penyelarasan Tujuan, Sasaran, Strategi dan Arah Kebijakan yang tertuang dalam Program/Kegiatan Prioritas Pembangunan Daerah yang ada di Perangkat Daerah dan Lintas Perangkat Daerah dengan menyelaraskan juga Hasil Reses Anggota DPRD Kebutuhan Rejang Lebong, RPJMD Provinsi Bengkulu Tahun 2025-2029 dan Rencana Kerja Pemerintah Daerah (RKPD) Provinsi Bengkulu Tahun 2027. Penyelarasan dilakukan juga dengan Tema, Agenda Pembangunan dan Sasaran Pengembangan Wilayah yang tertuang dalam Rencana Kerja Pemerintah (RKP) Tahun 2027 serta Program Strategis Nasional lainnya.

Penyusunan dokumen RKPD ini berpedoman kepada Peraturan Menteri Dalam Negeri Nomor 86 Tahun 2017 Tentang Tata Cara Perencanaan, Pengendalian dan Evaluasi Pembangunan Daerah, Tata Cara Evaluasi Rancangan Peraturan Daerah Tentang Rencana Pembangunan Jangka Panjang Daerah dan Rencana Pembangunan Jangka Menengah Daerah, serta Tata Cara Perubahan Rencana Pembangunan Jangka Panjang Daerah, Rencana Pembangunan Jangka Menengah Daerah, dan Rencana Kerja Pemerintah Daerah dan Peraturan Menteri Dalam Negeri Nomor 14 Tahun 2026 Tentang Pedoman Penyusunan Rencana Kerja Pemerintah Daerah Tahun 2027.

Dalam proses penyusunannya, BAPPEDA melakukan koordinasi, sinergi dan harmonisasi dengan Perangkat Daerah dan para pemangku kepentingan lainnya. Untuk itu kami ucapkan penghargaan dan terima kasih yang sebesar-besarnya kepada seluruh Perangkat Daerah dan para pemangku kepentingan lainnya yang telah berkontribusi dalam penyusunan Dokumen RKPD Tahun 2027 ini. Semoga Allah SWT membalas kerja keras, kerja cerdas, kerja tuntas dan kerja ikhlas kita dalam membangun Kabupaten Rejang Lebong yang Maju, Mandiri, Berakhlak dan Berkelanjutan.

Akhirnya semoga Rencana Kerja Pemerintah Daerah (RKPD) Kabupaten Rejang Lebong Tahun 2027 ini dapat bermanfaat dan memenuhi harapan semua pihak.

Curup, 01 Juli 2026
KEPALA BAPPEDA
KABUPATEN REJANG LEBONG,

AFREDA ROTUA RURBA, S.Hut., M. Ling
Pembina Tingkat I
Nip. 19790430 200212 2 002

DAFTAR ISI

				Halaman
HALAMAN SAMPUL				**i**
PERATURAN BUPATI REJANG LEBONG				**ii**
KATA PENGANTAR				**viii**
DAFTAR ISI				**x**
BAB	I.	PENDAHULUAN	I	1
		1.1. Latar Belakang	I	1
		1.2. Dasar Hukum Penyusunan RKPD	I	3
		1.3. Hubungan Antar Dokumen	I	6
		1.4. Maksud dan Tujuan	I	8
		1.5. Sistematika Dokumen RKPD	I	8
BAB	II.	GAMBARAN UMUM	II	1
		2.1. Kondisi Umum Kondisi Daerah	II	1
		2.1.1. Aspek Geografis dan Demografis	II	1
		2.1.2. Aspek Kesejahteraan Masyarakat	II	13
		2.1.3. Aspek Pelayanan Umum	II	33
		2.1.4. Aspek Daya Saing Daerah	II	55
		2.2. Evaluasi Pelaksanaan Program dan Kegiatan RKPD Sampai Tahun Berjalan dan Realisasi RPJMD	II	61
		2.2.1. Hasil Analisis Gambaran Umum Daerah Terhadap Capaian Kinerja Penyelenggaraan Urusan Pemerintahan Tahun 2021-2025	II	61
		2.2.2. Evaluasi Pelaksanaan Program dan Kegiatan RKPD Sampai TW 1 2026	II	120
		2.2.3. Hasil Capaian Sistem Pelayanan Minimal (SPM)	II	265
		2.2.4. Hasil Capaian Tujuan Pembangunan Berkelanjutan (TPB)/ *Sustainable Development Goals* (SDGs)	II	280
		2.3 Permasalahan Pembangunan Daerah	II	294
		2.3.1 Permasalahan daerah yang berhubungan dengan prioritas dan sasaran pembangunan daerah	II	294
		2.3.2 Identifikasi Permasalahan Penyelenggaraan Urusan Pemerintah Daerah	II	297
		2.4 Isu Strategis	II	310
		2.4.1 Isu Strategis Global	II	310
		2.4.2 Isu Strategis Nasional dan Daerah	II	312
		2.4.3 Isu Strategis Pembangunan Kabupaten Rejang Lebong Tahun 2027	II	315

BAB III. KERANGKA EKONOMI DAERAH DAN KEUANGAN DAERAH ..... III 1
3.1. Arah Kebijakan Ekonomi Daerah
3.1.1.Kondisi Ekonomi Daerah ..... III 1
3.1.2.Prospek Ekonomi Tahun 2027..... III 25
3.2. Arah Kebijakan Keuangan Daerah ..... III 35
3.2.1. Proyeksi Keuangan Daerah dan Kerangka Pendanaan ..... III 35
3.2.1.1. Arah Kebijakan Pendapatan Daerah..... III 35
3.2.1.1.1. Pendapatan Asli Daerah ..... III 37
3.2.1.1.2. Pendapatan Transfer ..... III 38
3.2.1.1.3. Lain-Lain Pendapatan Daerah Yang Sah ..... III 39
3.2.1.1.4. Upaya-Upaya Pemerintahan Daerah Dalam Mencapai Target Pendapatan .... III 39
3.2.1.1.5. Realisasi dan Proyeksi Pendapatan..... III 40
3.2.1.2. Arah Kebijakan Belanja Daerah ..... III 41
3.2.1.2.1. Kebijakan Operasi dan Modal ..... III 44
3.2.1.2.1.1. Belanja Pegawai..... III 44
3.2.1.2.1.2. Belanja Hibah ..... III 45
3.2.1.2.1.3. Bantuan Sosial ..... III 46
3.2.1.2.2. Belanja Modal ..... III 46
3.2.1.2.3. Belanja Tidak Terduga ..... III 47
3.2.1.2.4. Belanja Transfer ..... III 47
3.2.1.2.5. Realisasi dan Proyeksi Belanja ..... III 47
3.2.1.3. Arah Kebijakan Pembiayaan Daerah ..... III 49

BAB IV. SASARAN DAN PRIORITAS PEMBANGUNAN DAERAH ..... IV 1
4.1. Tujuan, Sasaran dan Tema Pembangunan Tahun 2027 ..... IV 1
4.2. Prioritas dan Sasaran Pembangunan Tahun 2027 ..... IV 63
4.2.1. Tema Pembangunan Nasional..... IV 63
4.2.2. Tema Pembangunan Provinsi Bengkulu ..... IV 64
4.2.3. Tema Pembangunan Kabupaten Rejang Lebong ..... IV 66
4.3. Keselarasan Prioritas Pembangunan Nasional, Prioritas Propinsi dengan RKPD Kabupaten Rejang Lebong..... IV 71
4.4. Pokok Pikiran DPRD ..... IV 84

BAB V. RENCANA KERJA DAN PENDANAAN DAERAH ..... V 1

BAB VI. KINERJA PENYELENGGARAAN PEMERINTAH DAERAH ..... VI 1

BAB VII. PENUTUP ..... VII 1

DAFTAR TABEL

Halaman

Tabel 2.1 Luas Wilayah Menurut Kecamatan di Kabupaten Rejang Lebong Tahun 2025 ..... II-2

Tabel 2.2 Luas Wilayah Menurut Ketinggian Tanah di Kabupaten Rejang Lebong II-3

Tabel 2.3 Luas Wilayah Menurut Ketinggian Tanah per Kecamatan di Kabupaten Rejang Lebong II-3

Tabel 2.4 Pengamatan Unsur Iklim Menurut Bulan di Stasiun Klimatologi Klas I Pulau Baai Bengkulu Tahun 2025 ..... II-4

Tabel 2.5 Luas Wilayah Menurut Penggunaan Lahan di Kabupaten Rejang Lebong Tahun 2023 ..... II-5

Tabel 2.6 Produksi Perikanan Budidaya Menurut Kecamatan dan Jenis Usaha (ton) di Kabupaten Rejang Lebong Tahun 2025 ..... II-7

Tabel 2.7 Capaian Kinerja Urusan Kehutanan II-8

Tabel 2.8. Jumlah Penduduk Menurut Kelompok Umur dan Jenis Kelamin di Kabupaten Rejang Lebong Tahun 2025 ..... II-10

Tabel 2.9 Laju Pertumbuhan Penduduk Per Tahun Menurut Kecamatan Tahun 2024 .. II-11

Tabel 2.10 Distribusi dan Kepadatan Penduduk Menurut Kecamatan (per Km2) di Kabupaten Rejang Lebong Tahun 2025 ..... II-12

Tabel 2.11 Profil Kemiskinan Kabupaten Rejang Lebong Tahun 2021-2025 ..... II-14

Tabel 2.12 Indeks Kedalaman Kemiskinan (P1) dan Indeks Keparahan Kemiskinan (P2) Kabupaten Rejang Lebong dan Provinsi Bengkulu Tahun 2021-2025 ..... II-15

Tabel 2.13 Produk Domestik Regional Bruto Atas Dasar Harga Konstan 2010 Menurut Lapangan Usaha (juta rupiah) Kabupaten Rejang Lebong 2021-2025 ..... II-20

Tabel 2.14 PDRB Atas Dasar Harga Konstan 2010 Menurut Pengeluaran Kabupaten Rejang Lebong Tahun 2021-2025(Miliar Rupiah) II-22

Tabel 2.15 Angka Partisipasi Kasar menurut jenjang pendidikan di Kabupaten Rejang Lebong Tahun 2021-2025 ..... II-23

Tabel 2.16 Angka Partisipasi Murni menurut jenjang pendidikan di Kabupaten Rejang Lebong Tahun 2021-2025 ..... II-24

Tabel 2.17 Angka Partisipasi Sekolah menurut jenjang pendidikan di Kabupaten Rejang Lebong Tahun 2021-2025 ..... II-25

Tabel 2.18 Angka Harapan Hidup (AHH) di Kabupaten Rejang Lebong Tahun 2021-2025 ..... II-26

Tabel 2.19 Indeks Keluarga Sehat (IKS) di Kabupaten Rejang Lebong Tahun 2021-2025 ..... II-26

Tabel 2.20 Angka Kematian Bayi di Kabupaten Rejang Lebong Tahun 2021-2025 ..... II-27

Tabel 2.21 Angka Kematian Ibu di Kabupaten Rejang Lebong Tahun 2021-2025 ..... II-28

Tabel 2.22 Prevalensi Stunting (Pendek dan Sangat Pendek) pada Anak Baduta (Bawah Dua Tahun) di Kabupaten Rejang Lebong Tahun 2021-2025..... II-29

Tabel 2.23 Realisasi Indikator Urusan Kebudayaan Kabupaten Rejang Lebong Tahun 2021-2025 ..... II-30

Tabel 2.24 Realisasi Indikator Urusan Kepemudaan Kabupaten Rejang Lebong Tahun 2021-2025 ..... II-31

Tabel 2.25 Realisasi Indikator Urusan Olahraga Kabupaten Rejang Lebong Tahun 2021-2025 ..... II-33

Tabel 2.26 Realisasi Indikator Urusan Pelayanan Kesehatan Kabupaten Rejang Lebong Tahun 2021-2025 ..... II-34

Tabel 2.27 Realisasi Indikator Urusan Pelayanan Pendidikan Kabupaten Rejang Lebong Tahun 2021-2025 ..... II-36

Tabel 2.28 Realisasi Indikator Urusan Pekerjaan Umum Kabupaten Rejang Lebong Tahun 2024-2025 ..... II-38

Tabel 2.29 Realisasi Indikator Urusan Pekerjaan Umum Kabupaten Rejang Lebong Tahun 2021-2025 ..... II-39

Tabel 2.30 Perkembangan Penanganan Kasus Pelanggaran Perda dan Ketertiban Umum di Kabupaten Rejang Lebong II-40

Tabel 2.31 Perkembangan Penanggulangan Bencana dan Kebakaran di Kabupaten Rejang Lebong II-40

Tabel 2.32 Angka Kriminalitas di Kabupaten Rejang Lebong..... II-42

Tabel 2.33 Realisasi Indikator Urusan Lingkungan Hidup Kabupaten Rejang Lebong Tahun 2021-2026 ..... II-43

Tabel 2.34 Realisasi Indikator Urusan Kependudukan dan Pencatatan Sipil Kabupaten Rejang Lebong Tahun 2021-2025 ..... II-44

Tabel 2.35 Realisasi Indikator Urusan Ketenagakerjaan Kabupaten Rejang Lebong Tahun 2021-2025 ..... II-45

Tabel 2.36 Realisasi Indikator Urusan Pertanian dan Peternakan Kabupaten Rejang Lebong Tahun 2021-2025 ..... II-46

Tabel 2.37 Perkembangan Pariwisata di Kabupaten Rejang Lebong II-47

Tabel 2.38 Perkembangan Kinerja Perdagangan di Kabupaten Rejang Lebong II-48

Tabel 2.39 Perkembangan Kinerja Perindustrian di Kabupaten Rejang Lebong II-49

Tabel 2.40 Perkembangan Kesekretariatan Daerah di Kabupaten Rejang Lebong II-51

Tabel 2.41 Perkembangan Kesekretariatan DPRD di Kabupaten Rejang Lebong II-52

Tabel 2.42 Perkembangan Perencanaan Daerah di Kabupaten Rejang Lebong Tahun 2021-2025 ..... II-52

Tabel 2.43 Perkembangan Keuangan Daerah di Kabupaten Rejang Lebong Tahun 2021-2025 ..... II-53

Tabel 2.44 Perkembangan Kepegawaian di Kabupaten Rejang Lebong Tahun 2021-2025 ..... II-54

Tabel 2.45 Perkembangan Kinerja Pengawasan di Kabupaten Rejang Lebong Tahun 2021-2025 ..... II-55

Tabel 2.46 Panjang Jalan menurut Kondisi Jalan di Kabupaten Rejang Lebong (km) Tahun 2021-2025 ..... II-56

Tabel 2.47 Iklim Berinvestasi di Kabupaten Rejang Lebong Tahun 2021-2025 ..... II-57

Tabel 2.48 Jumlah Pencari Kerja Terdaftar Menurut Tingkat Pendidikan Tertinggi yang ditamatkan dan Jenis Kelamin di Kabupaten Rejang Lebong Tahun 2025 .... II-58

Tabel 2.49 Jumlah Penduduk berumur 15 Tahun Ke Atas Menurut Jenis Kegiatan Selama Seminggu Terakhir dan Jenis Kelamin di Kabupaten Rejang Lebong Tahun 2025 ..... II-59

Tabel 2.50 Indeks Pembangunan Manusia (IPM) Kabupaten Rejang Lebong Tahun 2021-2025 ..... II-60

Tabel 2.51 Hasil Analisis Gambaran Umum Daerah Terhadap Capaian Kinerja Penyelenggaraan Urusan Pemerintahan Kabupaten Rejang Lebong Tahun 2025 ..... II-62

Tabel 2.52 Rekapitulasi Evaluasi Capaian Kinerja dan Anggaran per Bidang Urusan Perangkat Daerah Kabupaten Rejang Lebong Tahun 2025 ..... II-76

Tabel 2.53 Tabel Rekapitulasi Capaian Program yang Tidak Memenuhi Target pada Evaluasi Hasil RKPD Kondisi Sampai Dengan : Triwulan I Tahun 2026..... II-121

Tabel 2.54 Tabel Rekapitulasi Capaian Program yang Memenuhi Target pada Evaluasi Hasil RKPD Kondisi Sampai Dengan : Triwulan I Tahun 2026 ..... II-127

Tabel 2.55 Tabel Rekapitulasi Capaian Program yang Melebihi Target pada Evaluasi Hasil RKPD Kondisi Sampai Dengan : Triwulan I Tahun 2026 ..... II-131

Tabel 2.56 Hasil Capaian Kinerja Standar Pelayanan Minimal (SPM) II-266

Tabel 2.57 Hasil Capaian Tujuan Pembangunan Berkelanjutan (TPB)/ Sustainable Development Goals (SDGs) Kabupaten Rejang Lebong Tahun 2025 ..... II-281

Tabel 2.58 Hasil Evaluasi Pelaksanaan RKPD Tahun 2025 dengan permasalahan dan isu strategis pada RKPD Kabupaten Rejang Lebong Tahun 2027..... II-315

Tabel 3.1 Nilai PDRB Atas Harga Berlaku dan Atas Dasar Harga Konstan Kabupaten Rejang Lebong Tahun 2021-2025 (dalam Miliar) dan Proyeksi Tahun 2026-2027 ..... III-2

Tabel 3.2 Nilai dan Distribusi PDRB (Atas Dasar Harga Konstan) Kabupaten Rejang Lebong Menurut Lapangan Usaha Tahun 2024-2025 (dalam miliar) III-3

Tabel 3.3 Nilai dan Distribusi PDRB (Atas Dasar Harga Konstan) Kabupaten Rejang Lebong Menurut Pengeluaran Tahun 2024-2025 (dalam miliar) III-5

Tabel 3.4 Proyeksi Pertumbuhan Ekonomi Tahun 2025-2026 ..... III-8

Tabel 3.5 Jumlah penganggur, jumlah angkatan kerja dan Tingkat Pengangguran Terbuka (TPT) Kabupaten Rejang Lebong Tahun 2021-2025 dan Proyeksi Tahun 2026-2027 ..... III-13

Tabel 3.6 Jumlah Penduduk miskin dan Tingkat Kemiskinan di Kabupaten Rejang Lebong Tahun 2021-2025 dan Proyeksi Tahun 2026-2027 ..... III-17

Tabel 3.7 Rasio Gini Kabupaten Rejang Lebong Tahun 2021-2025 dan Proyeksi Tahun 2026-2027 ..... III-23

Tabel 3.8 Indeks Pembangunan Manusia, Angka Harapan Hidup, Rata-rata Lama Sekolah, Harapan Lama Sekolah dan Pengeluaran Perkapita Kabupaten Rejang Lebong Tahun 2021-2025 dan Proyeksi Tahun 2026-2027 ..... III-24

Tabel 3.9 Sasaran Indikator Ekonomi Makro Kabupaten Rejang Lebong Tahun 2027 . III-34

Tabel 3.10 Realisasi dan Proyeksi/Target Pendapatan Kabupaten Rejang Lebong Tahun 2025 s.d tahun 2028 ..... III-40

Tabel 3.11 Realisasi dan Proyeksi Belanja Daerah Kabupaten Rejang Lebong Tahun 2025 s.d tahun 2028 ..... III-47

Tabel 3.12 Realisasi dan Proyeksi/Target Pembiayaan Daerah Kabupaten Rejang Lebong Tahun 2024 s.d tahun 2028 ..... III-51

Tabel 4.1. Program Prioritas Pembangunan Daerah Kabupaten Rejang Lebong Tahun 2025 - 2029 ..... IV-4

Tabel 4.2. Rumusan 15 Program Strategis RPJMD Kabupaten Rejang Lebong Tahun 2021-2026 dalam RKPD Kabupaten Rejang Lebong Tahun 2027 ..... IV-7

Tabel 4.3 Hubungan antara Tujuan dan Sasaran Kepala Daerah dengan Tujuan dan Sasaran Organisasi Perangkat Daerah IV-17

Tabel 4.4 Keterkaitan antara Tujuan, Sasaran,Strategi, dan Arah Kebijakan IV-40

Tabel 4.5 Sinkronisasi Dan Sinergitas Tujuan, Sasaran, Strategi dan Arah Kebijakan RKPD Dengan Tujuan, Sasaran, Strategi dan Arah Kebijakan RPJMD IV-47

Tabel 4.6 Konsistensi Tujuan dan Sasaran RPJMD Tahun Pelakasanaan 2027 dan Rencana Kerja Pemerintah Daerah Tahun 2027 ..... IV-60

Tabel 4.7 Sasaran Pembangunan Tahun 2027 ..... IV-64

Tabel 4.8 Keterkaitan Kondisi Daerah, Isu Strategis, Tema Pembangunan, Prioritas Pembangunan dan Sasaran Pembangunan Tahun 2027 ..... IV-70

Tabel 4.9 Sinkronisasi dan Sinergitas antara Prioritas Daerah dan Program Prioritas Daerah dengan Prioritas Propinsi, Agenda Pembangunan dan Arah (Tujuan) Pembangunan Nasional IV-73

Tabel 4.10 Keterkaitan antara Isu Strategis, Prioritas Daerah dan Program Prioritas Daerah..... IV-78

Tabel 4.11 Rumusan Sasaran dan Indikator Kinerja Sasaran IV-81

Tabel 4.12 Rumusan Usulan Program dan Kegiatan Hasil Penelahaan Pokok Pokok Pikiran DPRD pada RKPD Tahun 2027. ..... IV-85

Tabel 4.13 Keterkaitan antara Pokok-pokok Pikiran DPRD, Janji Kampanye dan Prioritas Pembangunan Daerah serta Perangkat Daerah IV-101

Tabel 5.1 Program Dan Kegiatan Perangkat Daerah Kabupaten Rejang Lebong Tahun 2027 Dan Perkiraan Maju Tahun 2028 ..... V-2

1. Dinas Pendidikan dan Kebudayaan V-5
2. Dinas Kesehatan V-48
3. Puskesmas V-70
4. Rumah Sakit Umum Daerah Curup V-537
5. Dinas Pekerjaan Umum dan Penataan Ruang, Perumahan dan Kawasan Permukiman V-552
6. Satuan Polisi Pamong Praja V-577
7. Badan Penanggulangan Bencana Daerah V-586
8. Dinas Pemadam Kebakaran V-596
9. Badan Kesatuan Bangsa Dan Politik Dalam Negeri V-604
10. Dinas Sosial V-615
11. Dinas Tenaga Kerja Dan Transmigrasi V642
12. Dinas Pemberdayaan Perempuan dan Perlindungan Anak, Pengendalian Penduduk dan Keluarga Berencana V-651
13. Dinas Ketahanan Pangan V-675
14. Dinas Lingkungan Hidup V-691
15. Dinas Kependudukan dan Catatan Sipil V-713
16. Dinas Pemberdayaan Masyarakat Desa V-721
17. Dinas Perhubungan V-728
18. Dinas Komunikasi dan Informatika V-735
19. Dinas Perdagangan, Koperasi, Usaha Kecil Menengah dan Perindustrian V-755
20. Dinas Penanaman Modal dan Pelayanan terpadu Satu Pintu V-771
21. Dinas Pemuda dan Olahraga V-779
22. Dinas Perpustakaan dan Arsip Daerah V-790
23. Dinas Pertanian dan Perikanan V-796
24. Dinas Pariwisata V-811

25. Sekretariat Daerah V-833
26. Sekretariat Dewan Perwakilan Rakyat Daerah V-856
27. Badan Perencanaan Pembangunan Daerah V-871
28. Badan Pengelolaan Keuangan Daerah V-882
29. Badan Kepegawaian dan Pengembangan Sumber Daya Manusia V-892
30. Inspektorat..... V-889
31. Kecamatan V-906

Tabel 5.2 Rencana Kegiatan Prioritas Kabupaten Rejang Lebong Tahun 2027 ..... V-1004

Tabel 6.1 Capaian dan Target Indikator Kinerja Utama Tahun 2026-2027 ..... VI-1

Tabel 6.2 Target Indikator Kinerja Daerah Tahun 2026-2027..... VI-2

DAFTAR GAMBAR

Halaman

Gambar 1.1 Diagram Hubungan Keterkaitan Antar Dokumen Perencanaan I-7

Gambar 2.1 Peta Administratif Kabupaten Rejang Lebong II-1

Gambar 2.2 Peta Kawasan Rawan Bencana II-10

Gambar 2.3 Grafik Perbandingan Persentase Kemiskinan Kabupaten Rejang Lebong, Provinsi Bengkulu dan Nasional Tahun 2021-2026 ..... II-14

Gambar 2.4 Grafik Posisi Relatif Kemiskinan Ektrem Kabupaten Rejang Lebong Tahun 2025 ..... II-17

Gambar 2.5 Grafik Perkembangan Antar Waktu Persentase Penduduk Miskin Ektrem Kabupaten Rejang Lebong Tahun 2022-2025..... II-17

Gambar 2.6 Grafik Efektivitas Persentase Penduduk Miskin Ektrem Kabupaten Rejang Lebong Tahun 2022-2025 ..... II-18

Gambar 2.7 Grafik Relevansi Garis Kemiskinan (GK) Kabupaten Rejang Lebong Tahun 2022-2025 ..... II-19

Gambar 2.8 Laju pertumbuhan PDRB Kabupaten Rejang Lebong (%) Tahun 2021-2025 ..... II-23

Gambar 3.1. PDRB per kapita ADHB dan PDRB per kapita ADHK Kabupaten Rejang Lebong Tahun 2021-2025 dan Proyeksi Tahun 2026-2027 ..... III-6

Gambar 3.2 Laju Pertumbuhan Ekonomi Kabupaten Rejang Lebong (%) Tahun 2021-2025 ..... III-7

Gambar 3.3 Laju Pertumbuhan PDRB ADHK Menurut Lapangan Usaha Kabupaten Rejang Lebong (%) Tahun 2024-2025..... III-8

Gambar 3.4 Kontribusi dan Rata-rata Pertumbuhan Sektor Lapangan Usaha terhadap PDRB Kabupaten Rejang Lebong Tahun 2025 (%) III-9

Gambar 3.5 Laju Inflasi Kota Bengkulu dan Nasional Tahun 2021-2025 dan Proyeksi Tahun 2026-2027 ..... III-11

Gambar 3.6 Tingkat Pengangguran Terbuka (TPT) di Kabupaten Rejang Lebong, Provinsi Bengkulu dan Nasional Tahun 2021-2025 ..... III-14

Gambar 3.7 Persentase Penduduk Miskin Kabupaten Rejang Lebong, Provinsi Bengkulu dan Nasional Tahun 2021-2025 ..... III-17

Gambar 3.8 Rasio Gini Kabupaten Rejang Lebong Tahun 2021-2025 ..... III-22

Gambar 3.9 Indeks Pembangunan Manusia di Kabupaten Rejang Lebong, Provinsi Bengkulu dan Nasional Tahun 2021-2025..... III-23

Gambar 3.10 Ringkasan Program Kerja Prioritas Nasional (PKPN) Tahun 2027 ..... III-30

BAB I
PENDAHULUAN

1.1. Latar Belakang

Undang-Undang Nomor 25 Tahun 2004 tentang Sistem Perencanaan Pembangunan Nasional dan Undang-Undang Nomor 23 Tahun 2014 tentang Pemerintahan Daerah sebagaimana telah diubah beberapa kali terakhir dengan Undang-Undang Nomor 9 Tahun 2015 tentang Perubahan Kedua Atas Undang-Undang Nomor 23 Tahun 2014 tentang Pemerintahan Daerah mengamanatkan bahwa dalam rangka penyelenggaraan pemerintahan maka pemerintah daerah berkewajiban menyusun perencanaan pembangunan daerah sebagai satu kesatuan sistem perencanaan pembangunan. Sesuai dengan amanat tersebut, maka setiap Pemerintah Daerah diharuskan menyusun rencana pembangunan yang sistematis, terarah, terpadu dan berkelanjutan dengan mempertimbangkan keunggulan komparatif wilayah dan kemampuan sumber daya keuangan daerah. Perencanaan pembangunan daerah tersebut salah satunya adalah Rencana Kerja Pemerintah Daerah (RKPD. Penyusunan RKPD merupakan upaya menjaga kesinambungan pembangunan secara terencana dan sistematis yang tanggap akan perubahan dan untuk menjamin keterkaitan dan konsistensi antara perencanaan, penganggaran, pelaksanaan dan pengawasan serta merupakan bagian yang tidak terpisahkan dalam tahapan penyusunan Rancangan Anggaran Pendapatan dan Belanja Daerah (RAPBD) yang terdiri dari RKPD, Kebijakan Umum APBD (KUA), Prioritas dan Plafon Anggaran Sementara (PPAS) serta Rencana Kerja Anggaran (RKA) Perangkat Daerah (PD).

RKPD memuat arah dan kebijakan pembangunan Daerah selama 1 (satu) Tahun, yang diperoleh dari Rencana Pembangunan Jangka Menengah Daerah (RPJMD), Rencana Strategis Perangkat Daerah (Renstra- PD) serta Rencana Kerja Perangkat Daerah (Renja PD) sehingga menjadi dasar bagi perumusan perencanaan pembangunan Daerah. Dokumen RKPD sekurang-kurangnya memuat kerangka ekonomi daerah, program prioritas pembangunan daerah, rencana kerja dan pendanaannya serta prakiraan maju dengan mempertimbangkan kerangka pendanaan dan pagu indikatif, baik bersumber dari Anggaran Pendapatan Belanja Daerah (APBD), Anggaran Pendapatan Belanja Nasional (APBN) maupun sumber–sumber lain yang ditempuh dengan mendorong partisipasi masyarakat.

Dalam mekanismenya, sesuai amanat Undang-Undang Nomor 25 Tahun 2004 tentang Sistem Perencanaan Pembangunan Nasional Pasal 20 dinyatakan bahwa Bappeda menyiapkan rancangan RKPD sebagai penjabaran dari Rencana Pembangunan Jangka Menengah (RPJMD). Selanjutnya dalam Peraturan Menteri Dalam Negeri Nomor 86 Tahun 2017 tentang Tata Cara Perencanaan, Pengendalian,

dan Evaluasi Pembangunan Daerah, Tata Cara Evaluasi Rancangan Peraturan Daerah tentang Rencaa Pembangunan Jangka Panjang Daerah dan Rencana Pembangunan Jangka Menengah Daerah, serta Tata Cara Perubahan Rencana Pembangunan Jangka Panjang Daerah, Rencana Pembangunan Jangka Menengah Daerah, dan Rencana Kerja` Pemerintah Daerah bahwa rancangan RKPD sebagai bahan pembahasan Musrenbang RKPD yang melalui mekanisme Musrenbang Tingkat Desa/Kelurahan, Musrenbang Tingkat Kecamatan dan Forum Perangkat Daerah. Hal tersebut dilaksanakan untuk mengakomodir usulan yang berbasis *Bottom up* dan partisipasi masyarakat dalam pelaksanaan perencanaan pembangunan.

Dalam prosesnya, penyusunan RKPD Kabupaten Rejang Lebong Tahun 2027 juga berpedoman pada Permendagri 70 Tahun 2019 tentang Sistem Informasi Pemerintahan Daerah, serta Permendagri 90 Tahun 2019 tentang klasifikasi, kodefikasi, dan nomenklatur pembangunan dan keuangan daerah serta peraturan pemutakhirannya dan merujuk pada Rencana Pembangunan Jangka Panjang Daerah (RPJPD) Kabupaten Rejang Lebong Tahun 2025-2045 dan RPJMD Kabupaten Rejang Lebong Tahun 2025 – 2029. Dimana tahun 2027 memasuki tahap ke-3 RPJMD Tahun 2025–2029. Mengingat RKPD merupakan satu kesatuan dalam sistem perencanaan pembangunan nasional, maka RKPD Tahun 2027 merujuk pada dokumen–dokumen perencanaan yang sudah ada. Oleh karenanya RKPD Tahun 2027 ini menjadi sangat penting karena sekaligus sebagai titik awal pelaksanaan evaluasi atas kinerja pembangunan di Kabupaten Rejang Lebong selama tahun sebelumnya yang merupakan tahun pertama pelaksanaan RPJMD, untuk melihat pencapaian visi, misi, tujuan dan sasaran pembangunan Kabupaten Rejang Lebong yang telah dan yang belum tercapai, disamping pelaksanaan agenda pembangunan Nasional.

Dokumen RKPD Kabupaten Rejang Lebong Tahun 2027 disusun sesuai dengan ketentuan dalam Permendagri 86 Tahun 2017 pasal 16 dengan tahapan :

a. Persiapan penyusunan;
b. Penyusunan rancangan awal;
c. Penyusunan rancangan;
d. Pelaksanaan Musrenbang;
e. Perumusan rancangan akhir;
f. Penetapan.

Selain dari itu, penyusunan RKPD Kabupaten Rejang Lebong Tahun 2027 dilakukan dengan melihat hasil kinerja pembangunan yang dicapai pada tahun sebelumnya, fenomena yang ada, isu strategis yang akan dihadapi pada tahun pelaksanaan RKPD serta mempertimbangkan sinergitas antar sektor dan antar wilayah, serta antara Kabupaten dengan Provinsi dan Nasional. Demikian juga dengan

dimasukkannya indikator kinerja utama daerah pada RKPD yang kesemuanya itu bertujuan untuk menjamin konsistensi dan akuntabilitas dokumen perencanaan dan pelaporan daerah.

Seluruh dokumen perencanaan, nantinya akan menjadi dasar dalam penyusunan dokumen anggaran yang tentunya akan disempurnakan melalui beberapa tahapan perumusan kebijakan keuangan sehingga menjadi dokumen Kebijakan Umum Anggaran (KUA) dan Penentuan Prioritas Plafon Anggaran Sementara (PPAS).

1.2. Dasar Hukum Penyusunan RKPD

Peraturan perundang-undangan yang melatarbelakangi penyusunan Rencana Kerja Pemerintah Daerah (RKPD) Kabupaten Rejang Lebong Tahun 2027 adalah sebagai berikut:

1. Undang-Undang Nomor 9 Tahun 1967 tentang Pembentukan Propinsi Bengkulu (Lembaran Negara Republik Indonesia Tahun 1967 Nomor 19, Tambahan Lembaran Negara Republik Indonesia Nomor 2828);
2. Undang-Undang Nomor 25 Tahun 2004 tentang Sistem Perencanaan Pembangunan Nasional (Lembaran Negara Republik Indonesia Tahun 2004 Nomor 104, Tambahan Lembaran Negara Republik Indonesia Nomor 4421);
3. Undang-Undang Nomor 12 Tahun 2011 tentang Pembentukan Peraturan Perundang-Undangan (Lembaran Negara Republik Indonesia Tahun 2011 Nomor 82, Tambahan Lembaran Negara Republik Indonesia Nomor 5234) sebagaimana telah diubah beberapa kali, terakhir dengan Undang-Undang Nomor 1 Tahun 2026 tentang Penyesuaian Pidana (Lembaran Negara Republik Indonesia Tahun 2026 Nomor 1, Tambahan Lembaran Negara Republik Indonesia Nomor 7153);
4. Undang-Undang Nomor 23 Tahun 2014 tentang Pemerintahan Daerah (Lembaran Negara Republik Indonesia Tahun 2014 Nomor 244, Tambahan Lembaran Negara Republik Indonesia Nomor 5587) sebagaimana telah diubah beberapa kali, terakhir dengan Undang-Undang Nomor 1 Tahun 2026 tentang Penyesuaian Pidana (Lembaran Negara Republik Indonesia Tahun 2026 Nomor 1, Tambahan Lembaran Negara Republik Indonesia Nomor 7153);
5. Undang-Undang Nomor 1 Tahun 2022 tentang Hubungan Keuangan antara Pemerintah Pusat dan Pemerintah Daerah (Lembaran Negara Republik Indonesia Tahun 2022 Nomor 4, Tambahan Lembaran Negara Republik Indonesia Nomor 6757);
6. Undang-Undang Nomor 6 Tahun 2023 tentang Penetapan Peraturan Pemerintah Pengganti Undang-Undang Nomor 2 Tahun 2022 tentang Cipta Kerja menjadi Undang-Undang (Lembaran Negara Republik Indonesia Tahun 2023 Nomor 41, Tambahan Lembaran Negara Republik Indonesia Nomor 6856);

7. Undang-Undang Nomor 59 Tahun 2024 tentang Rencana Pembangunan Jangka Panjang (RPJP) Nasional Tahun 2025-2045 (Lembaran Negara Republik Indonesia Tahun 2024 Nomor 194, Tambahan Lembaran Negara Republik Indonesia Nomor 6987);
8. Peraturan Pemerintah Nomor 18 Tahun 2016 tentang Perangkat Daerah sebagaimana telah diubah dengan Peraturan Pemerintah Nomor 72 Tahun 2019 tentang Perubahan Atas Peraturan Pemerintah Nomor 18 Tahun 2016 tentang Perangkat Daerah (Lembaran Negara Republik Indonesia Tahun 2019 Nomor 187, Tambahan Lembaran Negara Republik Indonessia Nomor 6402);
9. Peraturan Pemerintah Nomor 13 Tahun 2017 tentang Perubahan Atas Peraturan Pemerintah Nomor 26 Tahun 2008 tentang Rencana Tata Ruang Wilayah Nasional (Lembaran Negara Republik Indonesia Tahun 2017 Nomor 77, Tambahan Lembaran Negara Republik Indonesia Nomor 6042);
10. Peraturan Pemerintah Nomor 2 Tahun 2018 tentang Standar Pelayanan Minimal (Lembaran Negara Republik Indonesia Tahun 2018 Nomor 2, Tambahan Lembaran Negara Nomor 6178);
11. Peraturan Pemerintah Nomor 12 Tahun 2019 tentang Pengelolaan Keuangan Daerah (Lembaran Negara Republik Indonesia Tahun 2019 Nomor 42, Tambahan Lembaran Negara Republik Indonesia Nomor 6322);
12. Peraturan Pemerintah Nomor 13 Tahun 2019 tentang Laporan dan Evaluasi Penyelenggaraan Pemerintah Daerah (Lembaran Negara Republik Indonesia Tahun 2019 Nomor 52, Tambahan Lembaran Negara Republik Indonesia Nomor 6323);
13. Peraturan Pemerintah Nomor 21 Tahun 2021 tentang Penyelenggaraan Penataan Ruang (Lembaran Negara Republik Indonesia Tahun 2021 Nomor 31, Tambahan Lembaran Negara Republik Indonesia Nomor 6633);
14. Peraturan Pemerintah Nomor 19 Tahun 2022 tentang Dekonsentrasi dan Tugas Pembantuan (Lembaran Negara Republik Indonesia Tahun 2022 Nomor 122, Tambahan Lembaran Negara Republik Indonesia Nomor 6794);
15. Peraturan Pemerintah Nomor 37 Tahun 2023 tentang Pengelolaan Transfer ke Daerah (Lembaran Negara Republik Indonesia Tahun 2023 Nomor 100, Tambahan Lembaran Negara Republik Indonesia Nomor 6883);
16. Peraturan Presiden Republik Indonesia Nomor 111 Tahun 2022 tentang Pelaksanaan Pencapaian Tujuan Pembangunan Berkelanjutan (Lembaran Negara Republik Indonesia Tahun 2022 Nomor 180);
17. Peraturan Presiden Nomor 12 Tahun 2025 tentang Rencana Pembangunan Jangka Menengah Nasional Tahun 2025-2029 (Lembaran Negara Republik Indonesia Tahun 2025 Nomor 19);

18. Peraturan Menteri Dalam Negeri Nomor 80 Tahun 2015 tentang Pembentukan Produk Hukum Daerah sebagaimana telah diubah dengan Peraturan Menteri Dalam Negeri Nomor 120 Tahun 2018 tentang Perubahan Atas Peraturan Menteri Dalam Negeri Nomor 80 Tahun 2015 tentang Pembentukan Produk Hukum Daerah (Berita Negara Republik Indonesia Tahun 2019 Nomor 157);
19. Peraturan Menteri dalam Negeri Nomor 86 Tahun 2017 tentang Tata Cara Perencanaan, Pengendalian, dan Evaluasi Pembangunan Daerah, Tata Cara Evaluasi Rancangan Peraturan Daerah tentang Rencana Pembangunan Jangka Panjang Daerah dan Rencana Pembangunan Jangka Menengah Daerah, serta Tata Cara Perubahan Rencana Pembangunan Jangka Panjang Daerah, Rencana Pembangunan Jangka Menengah Daerah, dan Rencana Kerja Pemerintah Daerah (Berita Negara Republik Indonesia Tahun 2017 Nomor 1312);
20. Peraturan Menteri Dalam Negeri Nomor 70 Tahun 2019 Sistem Informasi Pemerintahan Daerah (Berita Negara Republik Indonesia Tahun 2019 Nomor 1114);
21. Peraturan Menteri Dalam Negeri Nomor 90 Tahun 2019 Tentang Klasifikasi, Kodefikasi, dan Nomenklatur Perencanaan Pembangunan dan Keuangan Daerah (Berita Negara Republik Indonesia Tahun 2019 Nomor 1447);
22. Peraturan Menteri Dalam Negeri Nomor 77 Tahun 2020 tentang Pedoman Teknis Pengelolaan Keuangan Daerah (Berita Negara Republik Indonesia Tahun 2020 Nomor 1781);
23. Peraturan Menteri Dalam Negeri Nomor 59 Tahun 2021 tentang Penerapan Standar Pelayanan Minimal (Berita Negara Republik Indonesia Tahun 2021 Nomor 1419);
24. Peraturan Menteri Dalam Negeri Nomor 19 Tahun 2024 tentang Peraturan Pelaksanaan Peraturan Pemerintah Nomor 13 Tahun 2019 tentang Laporan dan Evaluasi Penyelenggaraan Pemerintahan Daerah (Berita Negara Republik Indonesia Tahun 2024 Nomor 845);
25. Peraturan Menteri Dalam Negeri Nomor 14 Tahun 2026 tentang Pedoman Penyusunan Rencana Kerja Pemerintah Daerah Tahun 2027 (Berita Negara Republik Indonesia Tahun 2026 Nomor 395);
26. Keputusan Menteri Dalam Negeri Nomor 900.1-2850 Tahun 2025 tentang Perubahan Ketiga Atas Keputusan Menteri Dalam Negeri Nomor 050-5889 Tahun 2021 tentang Hasil Verifikasi, Validasi dan Inventarisasi Pemutakhiran Klasifikasi, Kodefikasi dan Nomenklatur Perencanaan Pembangunan dan Keuangan Daerah.
27. Peraturan Daerah Provinsi Bengkulu Nomor 6 Tahun 2010 tentang Sistem Perencanaan Pembangunan Daerah (Lembaran Daerah Provinsi Bengkulu Tahun 2010 Nomor 6);

28. Peraturan Daerah Provinsi Bengkulu Nomor 6 Tahun 2024 tentang Rencana Pembangunan Jangka Panjang Daerah Provinsi Bengkulu Tahun 2025-2045 (Lembaran Daerah Provinsi Bengkulu Tahun 2024 Nomor 6);
29. Peraturan Daerah Provinsi Bengkulu Nomor 4 Tahun 2025 tentang Rencana Pembangunan Jangka Menengah Daerah Provinsi Bengkulu Tahun 2025-2029 (Lembaran Daerah Provinsi Bengkulu Tahun 2025 Nomor 4);
30. Peraturan Gubernur Bengkulu Nomor 7 Tahun 2026 tentang Rencana Kerja Pemerintah Daerah Provinsi Bengkulu Tahun 2027 (Lembaran Daerah Provinsi Bengkulu Tahun 2026 Nomor 7);
31. Peraturan Daerah Kabupaten Rejang Lebong Nomor 2 Tahun 2018 tentang Perubahan Atas Peraturan Daerah Kabupaten Rejang Lebong Nomor 9 Tahun 2016 tentang Pembentukan dan Susunan Perangkat Daerah Kabupaten Rejang Lebong (Lembaran Daerah Kabupaten Rejang Lebong Tahun 2018 Nomor 133);
32. Peraturan Daerah Kabupaten Rejang Lebong Nomor 4 Tahun 2024 tentang Rencana Pembangunan Jangka Panjang Daerah Kabupaten Rejang Lebong Tahun 2025-2045 (Lembaran Daerah Kabupaten Rejang Lebong Tahun 2024 Nomor 182);
33. Peraturan Daerah Kabupaten Rejang Lebong Nomor 1 Tahun 2025 tentang Rencana Pembangunan Jangka Menengah Daerah Kabupaten Rejang Lebong Tahun 2025-2029 (Lembaran Daerah Kabupaten Rejang Lebong Tahun 2025 Nomor 184);

1.3. Hubungan Antar Dokumen

Dokumen Rancangan Akhir RKPD merupakan dokumen perencanaan yang terintegrasi dengan dokumen perencanaan yang lainnya, baik di tingkat pusat maupun Daerah. Sebagaimana diamanatkan dalam Undang-Undang Nomor 25 Tahun 2004 tentang Sistem Perencanaan Pembangunan Nasional. Sesuai dengan tahapan penyusunan RKPD dalam Permendagri Nomor 86 Tahun 2017 tentang Tata Cara Perencanaan, Pengendalian, dan Evaluasi Pembangunan Daerah, Tata Cara Evaluasi Rancangan Peraturan Daerah tentang Rencana Pembangunan Jangka Panjang Daerah dan Rencana Pembangunan Jangka Menengah Daerah, serta Tata Cara Perubahan Rencana Pembangunan Jangka Panjang Daerah, Rencana Pembangunan Jangka Menengah Daerah, dan Rencana Kerja Pemerintah Daerah, menyebutkan bahwa Rancangan Akhir RKPD mengacu pada RPJMD Kabupaten/Kota, Rancangan Akhir RKPD Provinsi, RKP, program strategis nasional, dan pedoman penyusunan RKPD. Rancangan Akhir RKPD digunakan untuk memberikan panduan kepada seluruh Perangkat Daerah Kabupaten Rejang Lebong dalam menyusun Rancangan Akhir Renja Perangkat Daerah.

Rancangan Akhir RKPD berfungsi sebagai koridor perencanaan pembangunan daerah dalam kurun waktu 1 (satu) tahun yang disusun menggunakan pendekatan teknokratis, partisipatif, serta atas-bawah dan bawah atas. Adapun gambaran tentang hubungan antara RKPD Kabupaten Rejang Lebong dengan dokumen perencanaan lainnya dalam kaitan dengan sistem perencanaan pembangunan maupun dengan sistem keuangan adalah sebagaimana ditunjukkan pada Gambar 1.1.

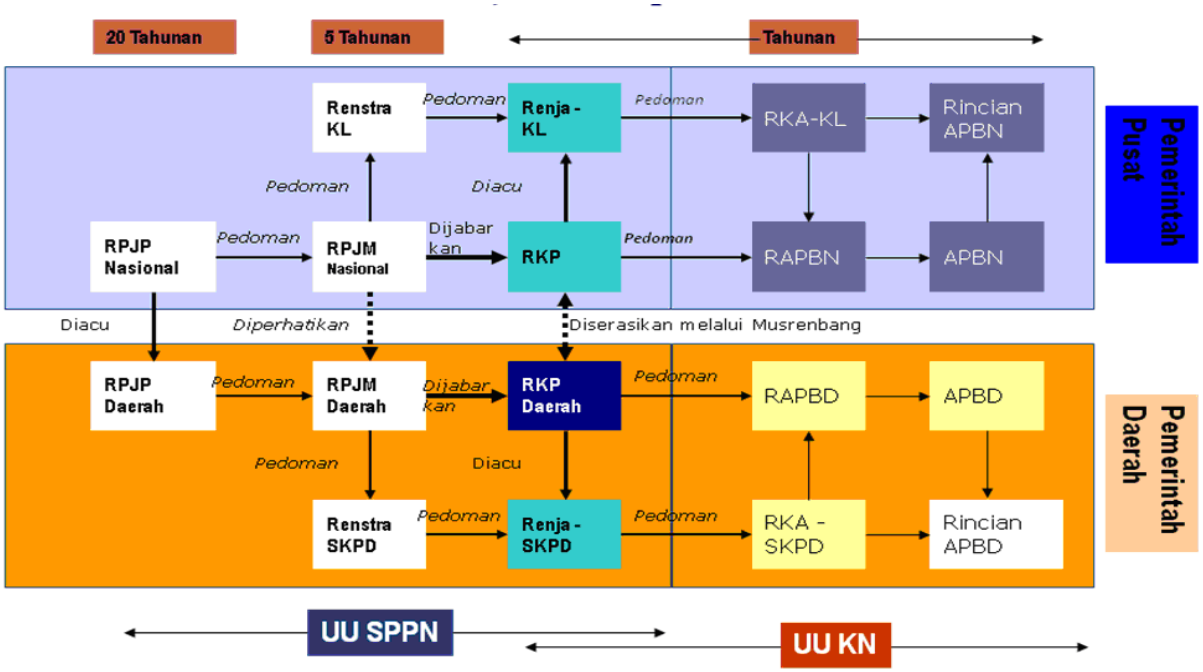

Gambar 1.1. Diagram Hubungan Keterkaitan Antar Dokumen Perencanaan

Sebagai sebuah dokumen arahan, RKPD tidak berdiri sendiri namun merupakan dokumen yang memiliki keterpaduan dengan dokumen-dokumen perencanaan pembangunan Daerah lainnya. Hubungan antara RKPD Kabupaten Rejang Lebong Tahun 2027 dengan dokumen perencanaan lainnya adalah sebagai berikut :

1. RKPD Tahun 2027 merupakan penjabaran tahun ketiga RPJMD Kabupaten Rejang Lebong Tahun 2025-2029 yang disusun secara pararel, memuat rancangan kerangka ekonomi daerah, prioritas pembangunan daerah, rencana kerja dan pendanaannya dengan mengacu kepada Rencana Kerja Pemerintah (RKP).
2. RKPD Tahun 2027 merupakan acuan bagi Daerah dalam menyusun RAPBD Tahun 2027, dengan demikian Kepala Daerah dan DPRD dalam menentukan Kebijakan Umum APBD (KUA), serta penentuan Prioritas dan Pagu Anggaran Sementara (PPAS) didasarkan atas dokumen RKPD yang

telah disepakati selanjutnya digunakan sebagai acuan dalam proses penyusunan APBD Tahun 2027.

3. Substansi RKPD memuat program dan kegiatan OPD dan dokumen RKPD merupakan acuan bagi OPD dalam menyempurnakan Renja OPD untuk tahun yang sama. Proses penyusunan RKPD dilakukan secara paralel dan sifatnya saling memberi masukan dengan proses penyusunan Renja OPD.
4. Penyusunan RKPD memperhatikan dan mempertimbangkan struktur dan pola ruang yang sesuai dengan RTRW Kabupaten Rejang Lebong sebagai dasar untuk menetapkan lokasi program pembangunan yang berkaitan dengan pemanfaatan ruang daerah di Kabupaten Rejang Lebong.

1.4. Maksud dan Tujuan

Maksud disusunnya RKPD Kabupaten Rejang Lebong Tahun 2027 adalah untuk mewujudkan sinergitas antara perencanaan, penganggaran, pelaksanaan dan pengawasan pembangunan antar wilayah, antar sektor pembangunan dan antar tingkat pemerintahan serta mewujudkan efisiensi alokasi berbagai sumber daya dalam pembangunan daerah. Adapun tujuan disusunnya RKPD Tahun 2027 adalah untuk:

1. Untuk mewujudkan keterkaitan dan konsistensi antara perencanaan, penganggaran, pelaksanaan, pengendalian dan pengawasan.
2. Pedoman bagi Pemerintah Daerah Kabupaten Rejang Lebong untuk penyusunan Kebijakan Umum APBD (KUA) dan Prioritas Plafon Anggaran Sementara (PPAS) dalam rangka penyusunan Rancangan Anggaran Pendapatan dan Belanja Daerah (RAPBD) Tahun 2027.
3. Pedoman bagi i Perangkat Daerah untuk menyusun Rencana Kerja Perangkat Daerah (Renja-PD) yang ditindaklanjuti dengan Rencana Kerja Anggaran (RKA) dan Dokumen Pelaksanaan Anggaran (DPA) Perangkat Daerah (PD) Tahun 2027.
4. Sebagai instrumen untuk menjamin keterkaitan dan konsistensi antara perencanaan, penganggaran, pelaksanaan, evaluasi dan pengawasan.

1.5. Sistematika Dokumen RKPD

RKPD Kabupaten Rejang Lebong ini disusun dengan sistematika yang disesuaikan dengan Permendagri 86 Tahun 2017 sebagai berikut:

BAB I PENDAHULUAN

Pada bagian ini dijelaskan mengenai gambaran umum penyusunan dokumen RKPD agar substansi pada bab-bab berikutnya dapat dipahami dengan baik.

1.1 Latar Belakang

Mengemukakan pengertian ringkas tentang RKPD, proses penyusunan RKPD, kedudukan RKPD tahun rencana dalam periode dokumen RPJMD, keterkaitan antara dokumen RKPD dengan dokumen RPJMD, Renstra Perangkat Daerah, Renja Perangkat Daerah serta tindaklanjutnya dengan proses penyusunan RAPBD.

1.2 Dasar Hukum Penyusunan

Memberikan uraian ringkas tentang dasar hukum yang digunakan dalam penyusunan RKPD, baik yang berskala nasional, maupun lokal.

1.3 Hubungan antar Dokumen

Bagian ini menjelaskan hubungan RKPD dengan dokumen lain yang relevan beserta penjelasannya. Keterhubungan dengan dokumen lain, seperti: RPJMD Prov/Kab/Kota, RKP/program strategis nasional, dan RKPD Provinsi untuk penyusunan RKPD Kab/kota.

1.4 Maksud dan Tujuan

Memberikan uraian ringkas tentang tujuan penyusunan dokumen RKPD bagi daerah yang bersangkutan dan sasaran penyusunan dokumen RKPD bagi daerah yang bersangkutan.

1.5 Sistematika Dokumen RKPD

Mengemukakan organisasi penyusunan dokumen RKPD terkait dengan pengaturan bab serta garis besar isi setiap bab didalamnya.

BAB II GAMBARAN UMUM KONDISI DAERAH

Evaluasi pelaksanaan RKPD tahun lalu menguraikan tentang hasil evaluasi RKPD tahun lalu, selain itu juga memperhatikan dokumen RPJMD dan dokumen RKPD tahun berjalan sebagai bahan acuan.

2.1 Kondisi Umum Daerah

Bagian ini sangat penting untuk menjelaskan dan menyajikan secara logis dasar-dasar analisis, gambaran umum kondisi Daerah yang meliputi aspek geografi dan demografi serta indikator kinerja penyelenggaraan Pemerintah Daerah. Sub bab ini memuat beberapa bahasan dibawah ini :

2.1.1 Aspek Geografi dan Demografi

Menjelaskan kondisi umum geografis mengenai kondisi geografi daerah, potensi pengembangan wilayah, dan wilayah rawan bencana.

2.1.2 Aspek Kesejahteraan Masyarakat

Menjelaskan kondisi umum kesejahteraan masyarakat sebagai bagian dari indikator kinerja pembangunan secara keseluruhan, khususnya indikator yang dapat menjelaskan kondisi dan perkembangan kesejahteraan masyarakat.

2.1.3 Aspek Pelayanan Umum

Menjelaskan kondisi umum aspek pelayanan umum sebagai bagian dari indikator kinerja pembangunan secara keseluruhan.

2.1.4 Aspek Daya Saing Daerah

Menjelaskan kondisi umum aspek daya saing daerah sebagai bagian dari indikator kinerja pembangunan secara keseluruhan.

2.2 Evaluasi Pelaksanaan Program dan Kegiatan RKPD sampai Tahun Berjalan dan Realisasi RPJMD

Mencakup telaahan terhadap hasil evaluasi status dan kedudukan pencapaian kinerja pembangunan Daerah, berdasarkan rekapitulasi hasil evaluasi pelaksanaan program dan kegiatan RKPD tahun lalu dan realisasi RPJMD yang bersumber dari telaahan hasil evaluasi pelaksanaan Renja Perangkat Daerah tahun lalu dan realisasi Renstra Perangkat Daerah oleh masing-masing Perangkat Daerah dan/atau dari laporan pertanggung jawaban APBD menurut tahun-tahun yang berkenaan.

Mengemukakan hasil evaluasi pelaksanaan program dan kegiatan pembangunan daerah tahun lalu. Evaluasi meliputi seluruh program dan kegiatan yang dikelompokkan menurut kategori urusan wajib/pilihan pemerintahan daerah, menyangkut realisasi capaian target kinerja keluaran kegiatan dan realisasi target capaian kinerja program tahun lalu terhadap RPJMD.

Telaahan hasil evaluasi mencakup:

1. Realisasi program atau kegiatan yang tidak memenuhi target kinerja hasil atau keluaran yang direncanakan.
2. Realisasi program atau kegiatan yang telah memenuhi target kinerja hasil atau keluaran yang direncanakan.
3. Realisasi program atau kegiatan yang melebihi target kinerja hasil atau keluaran yang direncanakan.

4. Faktor-faktor penyebab tidak tercapainya, terpenuhinya atau melebihi target kinerja program atau kegiatan
5. Implikasi yang timbul terhadap target capaian program RPJMD dan kinerja pembangunan daerah
6. Kebijakan atau tindakan perencanaan dan penganggaran yang perlu diambil untuk mengatasi faktor-faktor penyebab tersebut.

2.3 Permasalahan Pembangunan Daerah

Mencakup permasalahan pembangunan Daerah berisi uraian rumusan umum permasalahan pembangunan yang berhubungan dengan prioritas pembangunan daerah dan permasalahan lainnya terkait layanan dasar dan tugas fungsi Perangkat Daerah.

2.3.1. Permasalahan Daerah yang berhubungan dengan prioritas dan sasaran pembangunan Daerah.

Membahas permasalahan daerah yang dianggap memiliki nilai prioritas jika berhubungan dengan tujuan dan sasaran pembangunan pada RPJMD di tahun rencana serta prioritas lain dari kebijakan nasional/provinsi yang bersifat mandatori.

2.3.2. Identifikasi permasalahan penyelenggaraan urusan pemerintah daerah.

merupakan permasalahan pembangunan

Membahas permasalahan pembangunan yang dibuat tiap urusan yang menyangkut layanan dasar dan tugas/fungsi tiap Perangkat Daerah. Identifikasi permasalahan menjelaskan apa yang menjadi masalah dimasa lalu dan masa mendatang serta gambaran solusi yang ditawarkan. Permasalahan penyelenggaraan urusan pemerintahan daerah harus konsisten dengan permasalahan yang dijabarkan dalam permasalahan perangkat daerah pada Renja Perangkat Daerah.

BAB III KERANGKA EKONOMI DAERAH DAN KEUANGAN DAERAH

Memuat penjelasan tentang kondisi ekonomi tahun lalu dan perkiraan tahun berjalan, yang antara lain mencakup indikator pertumbuhan ekonomi daerah, sumber-sumber pendapatan dan kebijakan pemerintah daerah yang diperlukan dalam pembangunan perekonomian daerah meliputi pendapatan daerah, belanja daerah dan pembiayaan daerah.

3.1. Arah Kebijakan Ekonomi Daerah

Mengemukakan tentang arahan nasional dibidang ekonomi yang bersumber dari dokumen RKP (Nasional), juga kebijakan dibidang ekonomi dalam dokumen RPJMD Provinsi/Kabupaten/Kota.

Arah kebijakan ekonomi daerah ditujukan untuk mengimplementasikan program dan mewujudkan visi dan misi Kepala Daerah, serta permasalahan daerah, sebagai payung untuk perumusan prioritas program dan kegiatan pembangunan yang akan dilaksanakan pada tahun rencana.

3.2. Arah Kebijakan Keuangan Daerah

Berisikan uraian mengenai kebijakan yang akan ditempuh oleh Pemerintah Daerah berkaitan dengan pendapatan daerah, pembiayaan daerah dan belanja daerah.

BAB IV SASARAN DAN PRIORITAS PEMBANGUNAN DAERAH

Mengemukakan secara eksplisit perumusan prioritas dan sasaran pembangunan Daerah berdasarkan hasil analisis terhadap hasil evaluasi pelaksanaan RKPD tahun lalu dan capaian kinerja yang direncanakan dalam RPJMD, identifikasi permasalahan ditingkat Daerah dan Nasional, rancangan kerangka ekonomi Daerah beserta kerangka pendanaan.

4.1. Tujuan dan Sasaran Pembangunan

Menjelaskan tentang hubungan visi/misi dan tujuan/sasaran pembangunan 5 (lima) tahunan yang diambil dari dokumen RPJMD.

4.2. Prioritas dan Sasaran Pembangunan Tahun 2027

Suatu prioritas pembangunan Daerah Tahun (n) pada dasarnya adalah gambaran prioritas pembangunan Tahun rencana yang diambil dan dikaitkan dengan program pembangunan Daerah (RPJMD) Tahun rencana.

BAB V RENCANA KERJA DAN PENDANAAN DAERAH

Mengemukakan secara eksplisit rencana program dan kegiatan prioritas Daerah yang disusun berdasarkan evaluasi pembangunan Tahunan, kedudukan Tahun rencana (RKPD) dan capaian kinerja yang direncanakan dalam RPJMD. Rencana program dan kegiatan prioritas harus mewakili aspirasi dan kepentingan masyarakat.

BAB VI KINERJA PENYELENGGARAAN PEMERINTAHAN DAERAH

Penetapan indikator kinerja penyelenggaraan Pemerintahan Daerah bertujuan ntuk memberi panduan dalam pencapaian kinerja tahunan yang ditetapkan menjadi Indikator Kinerja Utama (IKU) maupun Indikator Kinerja Kunci (IKK) pada akhir tahun perencanaan.

BAB VII PENUTUP

BAB II
GAMBARAN UMUM KONDISI DAERAH

2.1 Kondisi Umum Kondisi Daerah

2.1.1 Aspek Geografis dan Demografis

Kabupaten Rejang Lebong adalah sebuah kabupaten di Provinsi Bengkulu yang memiliki luas wilayah 1.550,28 km² dengan populasi sekitar 281.281 jiwa dan Ibu kotanya adalah Curup. Kabupaten Rejang Lebong terletak pada posisi 102°19'-102°57' Bujur Timur dan 2°22'07''- 3°31' Lintang Selatan. Kabupaten Rejang Lebong berada di lereng pegunungan Bukit Barisan dan berjarak 85 km dari Kota Bengkulu yang merupakan ibukota provinsi.

Secara geografis Kabupaten Rejang Lebong terletak di antara dua buah bukit yakni sebelah barat di apit oleh pegunungan Bukit Barisan dan sebelah timur diapit oleh Bukit Kaba dengan batas-batas wilayah sebagai berikut:

a. Sebelah Utara berbatasan dengan Kabupaten Lebong Provinsi Bengkulu;
b. Sebelah Timur berbatasan dengan Kota Lubuk Linggau dan Kabupaten Musi rawas Provinsi Sumatera Selatan;
c. Sebelah Selatan berbatasan dengan Kabupaten Kepahiang dan Kabupaten Empat Lawang Provinsi Sumatera Selatan
d. Sebelah Barat berbatasan dengan Kabupaten Bengkulu Utara dan Kabupaten Bengkulu Tengah Provinsi Bengkulu

Untuk lebih jelasnya batas administratif Kabupaten Rejang Lebong dapat dilihat pada Gambar 2.1 berikut.

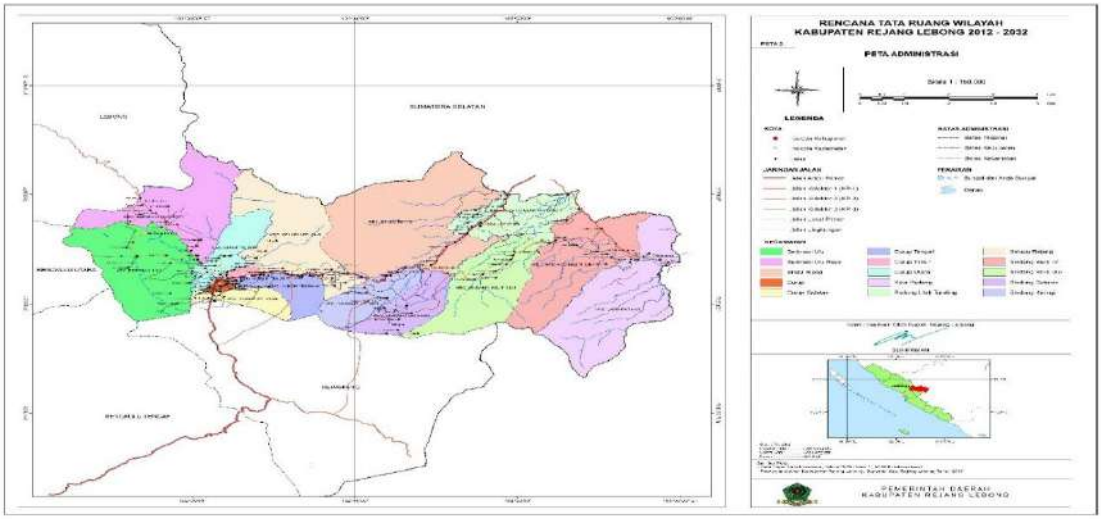

Sumber: Rencana Tata Ruang Wilayah Kabupaten Rejang Lebong 2012-2032

Gambar 2.1 Peta Administratif Kabupaten Rejang Lebong

Kabupaten Rejang Lebong tersebar ke dalam 15 wilayah Kecamatan, wilayah terluas adalah Kecamatan Padang Ulak Tanding sebesar 242,97 km² sedangkan wilayah terkecil adalah Kecamatan Curup dengan luas wilayah sebesar 5,21 km² (Tabel 2.1). Jarak ibukota Kabupaten Rejang Lebong dari ibukota Provinsi Bengkulu adalah 85 km, dari Kota Lubuk Linggau (Provinsi Sumatera Selatan) 58,4 km, dan dari Palembang (Ibukota Provinsi Sumatera Selatan) 774 km.

Tabel 2.1.
Luas Wilayah Menurut Kecamatan
di Kabupaten Rejang Lebong Tahun 2025

No	Kecamatan	Ibukota Kecamatan	Luas	
			(km2/*sq.km*)	Persentase
(1)	*(2)*	*(3)*	*(4)*	*(5)*
1	Curup	Pasar Baru	5,21	0,34
2	Curup Utara	Tunas Harapan	47,08	3,04
3	Curup Timur	Talang Ulu	10,32	0,67
4	Curup Selatan	Lubuk Ubar	36,08	2,32
5	Curup Tengah	Air Bang	19,05	1,23
6	Sindang Kelingi	Beringin Tiga	68,83	4,44
7	Sindang Dataran	Bengko	80,78	5,21
8	Kota Padang	Kota Padang	190,38	12,28
9	Sindang Beliti Ilir	Lubuk Belimbing I	167,59	10,81
10	Bermani Ulu	Kampung Melayu	121,12	7,81
11	Bermani Ulu Raya	Tebat Tenong Luar	207,99	13,42
12	Padang Ulak Tanding	Padang Ulak Tanding	242,97	15,67
13	Binduriang	Kepala Curup	44,46	2,87
14	Sindang Beliti Ulu	Lubuk Alai	143,22	9,24
15	Selupu Rejang	Air Duku	165,29	10,66
Jumlah			**1.550,26**	**100**

Sumber: Kabupaten Rejang Lebong Dalam Angka BPS, 2026

Secara topografi, Kabupaten Rejang Lebong merupakan daerah yang berbukit-bukit terletak di antara dua bukit yakni sebelah barat diapit oleh pegunungan Bukit Barisan dan sebelah timur diapit oleh Bukit Kaba, dengan ketinggian kurang dari 100 m hingga di atas 1.000 m di atas permukaan laut (m.dpl). Tabel 2.2 menunjukkan wilayah Kabupaten Rejang Lebong dengan ketinggian 0 – 250 m diatas permukaan laut memiliki luas 24.477,49 ha, ketinggian 250– 500 m diatas permukaan laut seluas 23.671,78 ha, ketinggian 500 – 750 m seluas 25.698,34 ha, ketinggian 750 - 1.000 m seluas 35.841,12 ha, ketinggian 1000 – 1500 m seluas 38.906,69 ha, 1500 – 2000 m seluas 6.076,64 ha dan ketinggian diatas 2.000 m seluas 254,78 ha. Secara umum Kabupaten Rejang Lebong sangat potensial untuk dikembangkan jenis tanaman perkebunan baik untuk skala kecil maupun skala besar.

Tabel 2.2
Luas Wilayah Menurut Ketinggian Tanah di Kabupaten Rejang Lebong

Ketinggian (Meter)	Luas	
	Ha	Persentase
(1)	*(2)*	*(3)*
0 – 250	24.477,49	15,80
250 – 500	23.671,78	15,28
500 – 750	25.698,34	16,59
750 – 1000	35.841,12	23,13
1000 – 1500	38.906,69	25,11
1500 – 2000	6.076,64	3,92
➢ 2000	254,78	0,16

Sumber: Laporan Draf Akhir Revisi RTRW Kab. Rejang Lebong 2024 - 2044

Secara rata-rata kecamatan di Kabupaten Rejang Lebong terletak pada ketinggian 250 hingga 2.000 meter diatas permukaan laut dan ada 5 (lima) kecamatan yang daerahnya terletak pada ketinggian dibawah 250 meter diatas permukaan laut yaitu Kecamatan Kota Padang, Kecamatan Sindang Beliti Ilir, Kecamatan Padang Ulak Tanding, Kecamatan Binduriang dan Kecamatan Sindang Beliti Ulu. Hal ini dapat dilihat dari dari Tabel 2.3 berikut.

Tabel 2.3
Luas Wilayah Menurut Ketinggian Tanah per Kecamatan di Kabupaten Rejang Lebong

Kecamatan	Ketinggian Tanah (meter)						
	0 – 250	250 – 500	500 - 750	750 – 1.000	1000-1500	1500-2000	> 2.000
(1)	*(2)*	*(3)*	*(4)*	*(5)*	*(6)*	*(7)*	*(8)*
Curup	-	-	620,79	-	-	-	-
Curup Utara	-	-	3.405,79	2.912,31	4.139,08	577,12	6,55
Curup Timur	-	-	917,32	159,36	-	-	-
Curup Selatan	-	-	2.350,73	567,04	-	-	-
Curup Tengah	-	-	662,50	783,47	302,57	-	-
Sindang Kelingi	-	73,37	2.062,80	2.597,18	3.353,46	-	-
Sindang Dataran	-	-	220,87	3.253,90	4.081,54	832,21	-
Kota Padang	9.979,50	4.333,43	1.823,77	1.050,36	1.716,41	135,47	-
Sindang Beliti Ilir	7.092,93	2.432,18	2.225,34	2.090,00	2.559,96	196,58	-
Bermani Ulu	-	-	783,92	7.130,00	3.612,50	1.067,01	194,98

Kecamatan	Ketinggian Tanah (meter)						
	0 – 250	250 – 500	500 - 750	750 – 1.000	1000-1500	1500-2000	> 2.000
(1)	*(2)*	*(3)*	*(4)*	*(5)*	*(6)*	*(7)*	*(8)*
Bermani Ulu Raya	-	-	238,62	7.000,64	7.187,95	299,58	-
Padang Ulak Tanding	6.890,56	8.588,21	3.846,74	2.293,99	2.447,38	393,00	-
Binduriang	1,32	3.466,07	972,74	6,57	-	-	-
Sindang Beliti Ulu	513,18	4.778,52	5.447,48	1.753,15	1.371,01	182,01	-
Selupu Rejang	-	-	118,93	4.243,15	8.134,83	2.393,66	53,25
Jumlah	**24.477,49**	**23.671,78**	**25.698,34**	**35.841,12**	**38.906,69**	**6.076,64**	**254,78**

Sumber: Laporan Draf Akhir Revisi RTRW Kab. Rejang Lebong 2024 - 2044

1) Iklim

Sebagaimana wilayah lainnya di Indonesia, Kabupaten Rejang Lebong yang terletak di wilayah Provinsi Bengkulu juga dipengaruhi oleh dua musim. Dua musim yang terjadi di Kabupaten Rejang Lebong yaitu musim hujan yang terjadi di bulan Desember- Maret dan musim kemarau yang terjadi di bulan Juni-September. Sementara pada bulan April-Mei dan Oktober-November merupakan masa peralihan atau pancaroba.

Pengamatan unsur Iklim menurut bulan Stasiun Klimatologi Klas I Pulau Baai Bengkulu tahun 2023 bahwa jumlah curah hujan berkisar 1.709,30 mm per tahun dan jumlah hari hujan berkisar 174 hari setiap tahunnya. Dapat dilihat dari tabel 2.4 berikut

Tabel 2.4
Pengamatan Unsur Iklim Menurut Bulan
di Stasiun Klimatologi Klas I Pulau Baai Bengkulu Tahun 2025

Bulan	Jumlah Curah Hujan (mm/bulan)	Jumlah Hari Hujan (hari)
(1)	**(2)**	**(3)**
Januari	368,10	23
Februari	306,20	17
Maret	380,10	23
April	231,80	22
Mei	155,90	10
Juni	130,40	9
Juli	154,20	15
Agustus	581,10	17
September	453,70	21
Oktober	277,70	18
November	559,00	21
Desember	324,50	19

Sumber : Kabupaten Rejang Lebong Dalam Angka BPS, 2026

2) Penggunaan Lahan

Pada dasarnya penggunaan lahan suatu wilayah merupakan perwujudan fisik dari semua kegiatan sosial ekonomi penduduk Kabupaten Rejang Lebong dengan luas wilayah mencapai 1.550,28 km². Penggunaan lahan di Kabupaten Rejang Lebong secara umum meliputi kawasan lindung dan kawasan budidaya. Kawasan lindung dibedakan menjadi kawasan hutan lindung, kawasan yang memberikan perlindungan kawasan bawahannya, kawasan perlindungan setempat, kawasan suaka alam, pelestarian alam dan cagar budaya, kawasan rawan bencana dan kawasan lindung geologi dan kawasan lindung lainnya. Sedangkan kawasan budidaya dibedakan menjadi kawasan hutan produksi, kawasan pertanian, kawasan pertambangan, kawasan industri, kawasan pariwisata, kawasan permukiman dan kawasan pertahanan negara.

Tabel 2.5
Luas Wilayah Menurut Penggunaan Lahan di Kabupaten Rejang Lebong Tahun 2023

Penggunaan Lahan	Penggunaan Lahan	
	(km2/*sq.km*)	Persentase
(1)	*(2)*	*(3)*
Badan Air	3,36	0,22
Belukar	0,84	0,05
Belukar Rawa	0,05	0,00
Hutan Alam	384,65	24,81
Kawah	1,97	0,13
Perkebunan	1.019,80	65,78
Permukiman	30,05	1,94
Pertanian Lahan Kering	72,14	4,65
Sawah	32,39	2,09
Tanah Terbuka	5,03	0,32
Total	**1.550,28**	**100**

Sumber: Laporan Draf Akhir Revisi RTRW Kab. Rejang Lebong 2024 - 2044

Berdasarkan data pada tabel 2.5 diketahui bahwa penggunaan lahan paling banyak di Kabupaten Rejang Lebong adalah dimanfaatkan untuk perkebunan yaitu sebanyak 65,78%, sedangkan penggunaan lahan yang paling kecil yaitu dimanfaatkan untuk Belukar rawa yaitu sebanyak 0,00%.

3) Potensi Pengembangan Wilayah

3.1. Pertanian dan Perkebunan

Kabupaten Rejang Lebong dengan topografi yang berbukit-bukit dan kondisi tanah yang subur sangat potensial untuk dikembangkan jenis tanaman perkebunan baik untuk skala kecil maupun skala besar. Tanaman perkebunan yang mendominasi di Kabupaten Rejang Lebong antara lain kopi. Untuk tanaman kopi pada tahun 2024 total produksinya mencapai 14.826,89 ton/tahun dan pada tahun 2025 meningkat menjadi 28.472 ton/tahun. Ada lima kecamatan dengan produksi kopi terbanyak di Kabupaten Rejang Lebong yaitu Kecamatan Selupu Rejang memproduksi 3.721 ton, Kecamatan Sindang Beliti Ulu sebanyak 3.151 ton, Kecamatan Sindang Dataran sebanyak 2.967 ton, Kecamatan Sindang Beliti Ilir sebanyak 2.846 ton dan Kecamatan Kota Padang 2.732 ton.

Sektor pertanian, kehutanan, dan perikanan berperan penting dalam perekonomian Kabupaten Rejang Lebong yang merupakan sektor utama yang memberikan peranan terbesar dalam pembentukan Produk Domestik Regional Bruto (PDRB), dengan share sektor ini yang mendominasi. Pada tahun 2025 peranan sektor pertanian, kehutanan, dan perikanan terhadap PDRB Kabupaten Rejang Lebong adalah 32,83 persen dengan nilai nominal 4.605,20 miliar rupiah (atas dasar harga berlaku).

Berdasarkan Rejang Lebong dalam Angka Tahun 2026 Kabupaten Rejang Lebong merupakan wilayah penghasil sayuran. Pada tahun 2025 tercatat untuk produksi hortikultura bawang merah sebanyak 4.537 kuintal, cabai besar sebanyak 187.824 kuintal, Petsai/Sawi sebanyak 74.565 kuintal, cabai rawit sebanyak 123.848 kuintal, kentang sebanyak 15.060 kuintal, kubis sebanyak 71.114 kuintal, tomat sebanyak 140.818,50 kuintal, buncis sebanyak 61.789 kuintal, kacang panjang sebanyak 77.580 kuintal, terung sebanyak 98.722 kuintal.

Untuk tanaman biofarmaka, produksi terbanyak ada pada komoditas jahe yaitu mencapai 3.868.945 Kg. Sedangkan untuk tanaman buah-buahan, produksi terbanyak di Kabupaten Rejang Lebong adalah durian sebanyak 3.244,75 kuintal di Kecamatan Padang Ulak Tanding, Jeruk siam sebanyak 4.458,50 kuintal di Kecamatan Bermani Ulu, dan Pisang sebanyak 3.882,01 kuintal di Kecamatan Padang Ulak Tanding.

3.2. Peternakan

Populasi ternak di Kabupaten Rejang Lebong dibagi menjadi tiga kelompok. Kelompok pertama adalah ternak besar yang meliputi sapi potong, sapi perah dan kerbau, Kelompok kedua disebut ternak kecil meliputi kambing, domba, dan kelinci. Sedangkan kelompok ketiga meliputi ayam kampung, ayam petelur, dan ayam pedaging.

Data dari Dinas Pertanian dan Peternakan Kabupaten Rejang Lebong 2025 menunjukkan terjadi kenaikan produksi daging ternak dari 2024. Jumlah total produksi daging ternak di tahun 2024 yang terdiri dari daging sapi, daging kerbau, daging kambing, daging domba, daging ayam buras dan daging ayam ras, jeroan semua jenis adalah sebesar 1.075,54 ton naik menjadi 1.134,48 ton di tahun 2025.

3.3. Perikanan

Usaha perikanan tangkap yang ada di Kabupaten Rejang Lebong hanya ada untuk perairan umum, tidak ada perikanan laut. Produksi perikanan pada sektor perikanan tangkap dengan sebesar 5.888,19 ton pada tahun 2024, terlihat pada Tabel 2.6 bahwa produksi kolam air deras paling banyak dibandingkan dengan jenis usaha kolam lainnya dengan produksi sebesar 4.547,13 ton pada tahun 2024.

Tabel 2.6
Produksi Perikanan Budidaya Menurut Kecamatan dan Jenis Usaha (ton)
di Kabupaten Rejang Lebong Tahun 2025

No	Kecamatan	Jumlah Produksi (Ton)				
		Kolam Air Deras	Kolam Air Tenang	Kolam Terpal/ Fiber	Jaring Apung	Jumlah
(1)	(2)	(3)	(4)	(5)	(6)	(7)
1	Curup Kota	44,09	36,41	21,11	-	101,60
2	Curup Utara	146,19	41,23	24,57	44,1	256,09
3	Curup Timur	-	37,86	29,10	-	66,96
4	Curup Selatan	128,80	135,73	5,30	-	269,83
5	Curup Tengah	-	60,67	17,97	-	78,64
6	Sindang Kelingi	-	6,29	1,87	-	8,16
7	Sindang Dataran	-	-	-	-	-
8	Kota Padang	125,91	64,07	-	-	189,98
9	Sindang Beliti Ilir	-	3,91	-	-	3,91
10	Sindang Beliti Ulu	-	-	-	-	-
11	Bermani Ulu	-	78,98	26,78	-	105,76
12	Bermani Ulu Raya	9,95	114,80	25,38	-	150,13
13	Padang Ulak Tanding	4.319,58	473,82	137,48	-	4.930,88
14	Binduriang	-	-	-	-	-
15	Selupu Rejang	-	5,70	14,96	-	20,66
Jumlah		**4.774,51**	**1.059,47**	**304, 52**	**44,1**	**6.182,60**

Sumber: Dinas Pertanian dan Perikanan Kabupaten Rejang Lebong, 2026

3.4. Kehutanan

Urusan kehutanan menurut indikator kinerja dalam Lampiran Permendagri Nomor 86 Tahun 2017 memiliki empat indikator, diantaranya: kontribusi sektor kehutanan terhadap PDRB; rehabilitasi hutan dan lahan kritis; kerusakan kawasan hutan, dan rasio luas kawasan lindung untuk

menjaga kelestarian keanekaragaman hayati terhadap total luas kawasan hutan. Dari keempat indikator tersebut, dua indikator dapat terisi dan dua lainnya belum dapat terisi. Indikator kinerja yang dapat disajikan adalah rehabilitasi hutan dan lahan serta kerusakan kawasan hutan.

Informasi kehutanan pada pembahasan ini diperoleh dari UPTD KPHL Bukit Balai Rejang dan Taman Nasional Kerinci Seblat (TNKS). Secara umum, luas wilayah kerja KPHL Bukit Balai Rejang berdasarkan Keputusan Menteri Kehutanan nomor: SK.994/Menhut-II/2013 tentang Penetapan Wilayah Kerja Kesatuan Pengelolaan Hutan Lindung Model Bukit Balai Rejang (Unit VII), yang terletak di Kabupaten Rejang Lebong Provinsi Bengkulu adalah seluas ± 16.059 hektar. Di lain pihak, luas TNKS yang berada di Kabupaten Rejang Lebong hingga tahun 2020 seluas 25.780 hektar.

Tabel 2.7
Capaian Kinerja Urusan Kehutanan

No	Indikator	2021	2022	2023	2024	2025
UPTD KPHL Bukit Balai Rejang						
1.	Rehabilitasi hutan dan lahan kritis (ha)	N/A	N/A	N/A	N/A	N/A
2.	Kerusakan kawasan hutan (ha)	N/A	N/A	N/A	N/A	N/A
Taman Nasional Kerinci Seblat (TNKS)						
1.	Rehabilitasi hutan dan lahan kritis (ha)	78,18	192,93	192,93	192,93	192,93
2.	Kerusakan kawasan hutan	10.302,16	10.302,16	10.302,16	10.302,16	10.302,16
3.	Keanakaragaman hayati terhadap total luas kawasan hutan	100	100	100	100	100

Sumber : UPTD KPHL Bukit Balai Rejang, 2021 dan Taman Nasional Kerinci Seblat (TNKS), 2025
*) Keterangan Berdasarkan analisis spasial peta lahan kritis Tahun 2017
**) Keterangan N/A (Not Available) = Tidak ada data dari OPD terkait

Pada indikator rehabilitasi hutan dan lahan kritis (RHL) menurut UPTD KPHL Bukit Balai Rejang hanya tersedia pada tahun 2016 dan 2017. Hal tersebut dikarenakan kegiatan RHL memang hanya dilaksanakan pada tahun 2016 – 2017. Kegiatan RHL tersebut terselenggara melalui DIPA BPDASHL Ketahun sebagai UPT Kementerian LHK di Provinsi Bengkulu kemudian dilaksanakan oleh BPDASHL Ketahun melalui Pihak Ketiga, sehingga data pada tahun-tahun selanjutnya tidak tersedia.

Pada data yang bersumber dari TNKS, diketahui rehabilitasi hutan dan lahan kritis di tahun 2021 seluas 78.18 hektar dan meningkat menjadi 192.3 hektar pada tahun 2022. Selanjutnya, indikator kerusakan kawasan hutan mulai tahun 2022 luasannya sebesar 10.302,16 hektar atau setara dengan 39.96 persen dari total luas hutan Rejang Lebong yang termasuk dalam TNKS, luasan

ini tidak mengalami perubahan hingga tahun 2025. Lebih lanjut, dengan melihat data yang bersumber dari TNKS diketahui bahwa indikator rasio luasan kawasan lindung untuk menjaga kelestarian keanekaragaman hayati terhadap total luas kawasan hutan mencapai 100 mulai tahun 2020. Hal tersebut dikarenakan seluruh kawasan konservasi TNKS yang berada di Kabupaten Rejang Lebong seluas 25.780 hektar merupakan kawasan lindung guna menjaga kelestarian keanekaragaman hayati.

3.5. Kawasan Rawan Bencana

Resiko bencana sesuai kondisi geologi dan resiko bencana akibat perubahan lingkungan di wilayah Kabupaten Rejang Lebong antara lain adalah berupa gempa bumi, letusan gunung api dan gerakan tanah.

a) Wilayah Kabupaten Rejang Lebong, khususnya wilayah bagian barat, yang berada pada jalur Sistem Sesar Sumatera (Sesar Ketaun dan Sesar Musikeruh yang merupakan jalur patahan utama),

b) Keberadaan gunung api Bukit Daun (2467 m.dpl), Bukit Lalang (1306 m.dpl), Bukit Kelang (1959 m.dpl), Bukit Kaba (1938 m.dpl), Bukit Besar (1853 m.dpl) dan Bukit Balai (1683 m.dpl). Wilayah yang termasuk dalam Daerah Bahaya dan Daerah Waspada untuk gunung Bukit Daun adalah wilayah bagian barat dari kecamatan Bermani Ulu dan Bermani Ulu Raya, sedangkan untuk gunung Bukit Kaba adalah wilayah bagian selatan dari kecamatan Selupu Rejang, Sindang Kelingi, dan Sindang Dataran. Selanjutnya, lokasi Daerah Bahaya dan Daerah Waspada untuk gunung Bukit Besar berada di bagian selatan dari wilayah kecamatan Sindang Beliti Ulu, Sindang Beliti Ilir dan Kota Padang serta bagian timur dari Kecamatan Sindang Dataran.

c) Berdasarkan hasil pengamatan di lapangan maka gerakan tanah pada umumnya terjadi pada sempadan sungai atau tebing-tebing dengan kemiringan lereng yang relatif terjal dan disusun oleh masa batuan atau tanah hasil lapukan batuan breksi, lava andesit-basalt, tuf dan breksi gunung api yang bersifat lepas-lepas sehingga mudah longsor. Daerah yang berpotensi untuk terjadinya gerakan tanah adalah di sepanjang aliran sungai atau tebing-tebing yang relatif terjal di wilayah bagian utara Kecamatan Padang Ulak Tanding, Sindang Beliti Ulu, Sindang Beliti Ilir, dan Kota Padang, serta pada tebing-tebing sepanjang jalan negara di wilayah Kecamatan Selupu Rejang, Sindang Kelingi dan Binduriang.

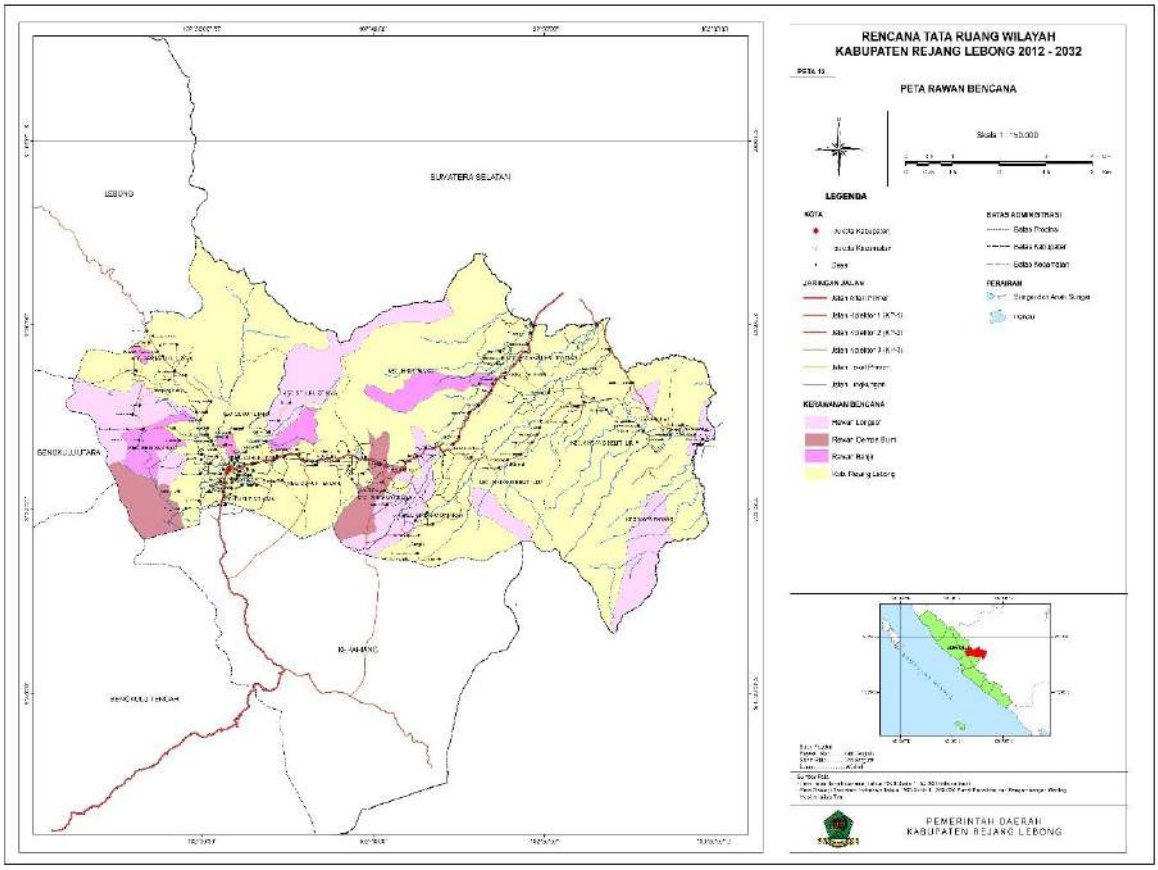

Sumber: Rencana Tata Ruang Wilayah Kabupaten Rejang Lebong 2012-2032

Gambar 2.2 Peta Kawasan Rawan Bencana

4) Komposisi dan Jumlah Penduduk

Berdasarkan hasil perhitungan penduduk yang dilakukan oleh Badan Pusat Statistik Kabupaten Rejang Lebong, jumlah penduduk Kabupaten Rejang Lebong pada tahun 2025 adalah 288.832 jiwa dengan rincian penduduk yang berjenis kelamin laki-laki sebanyak 148.591 jiwa dan perempuan sebanyak 148.591 jiwa.

Tabel 2.8
Jumlah Penduduk Menurut Kelompok Umur dan Jenis Kelamin
di Kabupaten Rejang Lebong Tahun 2025

Kelompok Umur	Jenis kelamin		Jumlah total penduduk
	Laki-laki	Perempuan	
(1)	*(2)*	*(3)*	*(4)*
0 – 4	12.231	11.722	23.953
5 – 9	11.175	10.564	21.739
10 - 14	11.267	10.925	22.192
15 - 19	12.047	11.480	23.527
20 - 24	12.423	11.941	24.364

Kelompok Umur	Jenis kelamin		Jumlah total penduduk
	Laki-laki	Perempuan	
(1)	*(2)*	*(3)*	*(4)*
25 - 29	12.410	11.816	24.226
30 - 34	12.144	10.939	23.083
35 - 39	11.503	10.617	22.120
40 - 44	10.682	10.599	21.281
45 - 49	10.554	10.487	21.041
50 - 54	9.270	8.985	18.255
55 - 59	7.557	7.367	14.924
60 - 64	5.870	5.798	11.668
65 - 69	4.371	4.370	8.741
70 - 74	2.892	3.043	5.935
75 +	2.195	2.653	4.848
JUMLAH	**148.591**	**143.306**	**291.897**

Sumber : Badan Pusat Statistik, 2026

Laju pertumbuhan penduduk menurut Badan Pusat Statistik Kabupaten Rejang Lebong pada tahun 2020-2024 sebesar 1,16%. Pertumbuhan penduduk Kabupaten Rejang Lebong di 15 kecamatan mengalami pertumbuhan yang tidak signifikan. Laju pertumbuhan penduduk terbesar terdapat di Kecamatan Selupu Rejang sebesar 2,57% dan yang terkecil terjadi di tiga Kecamatan yaitu Kecamatan Sindang Kelingi, Sindang Beliti Ulu dan Kecamatan Curup sebesar 0,21%. Data dapat dilihat pada tabel berikut.

Tabel 2.9

Laju Pertumbuhan Penduduk Per tahun Menurut Kecamatan Tahun 2025

Kecamatan	Penduduk (jiwa)		Laju Pertumbuhan Penduduk per Tahun (%)	
	2024	***2025***	***2020-2024***	***2020-2025***
(1)	***(2)***	***(3)***	***(4)***	***(5)***
Kota Padang	12.552	12.582	0,30	0,29
Padang Ulak Tanding	20.602	20.802	1,09	1,07
Sindang Kelingi	13.262	13.230	-0,21	-0,22
Curup	26.762	26.697	-0,21	-0,21
Bermani Ulu	14.448	14.650	1,54	1,51
Selupu Rejang	39.703	40.653	2,61	2,57
Curup Utara	20.360	20.796	2,34	2,30
Curup Timur	28.156	28.768	2,37	2,33
Curup Selatan	25.208	25.681	2,06	2,02

Kecamatan	Penduduk (jiwa)		Laju Pertumbuhan Penduduk per Tahun (%)	
	2024	*2025*	*2020-2024*	*2020-2025*
(1)	*(2)*	*(3)*	*(4)*	*(5)*
Curup Tengah	34.957	34.946	0,02	0,01
Binduriang	9.287	9.377	1,08	1,06
Sindang Beliti Ulu	11.311	11.284	-0,21	-0,22
Sindang Dataran	10.488	10.501	0,18	0,17
Sindang Beliti Ilir	9.213	9.232	0,26	0,25
Bermani Ulu Raya	12.523	12.698	1,55	1,51
Jumlah	**288.832**	**291.897**	**1,16**	**1,41**

Sumber : Kabupaten Rejang Lebong Dalam Angka, 2024 dan 2025

5) Distribusi dan Kepadatan Penduduk

Menurut data dari Badan Pusat Statistik Kabupaten Rejang Lebong Tahun 2025, kepadatan penduduk mencapai 192,57 jiwa per km^2 tertinggi berada di Kecamatan Curup yang mencapai 7.436,49 jiwa per km^2 hal ini disebabkan karena Kecamatan Curup merupakan pusat kegiatan dan pelayanan. Kepadatan penduduk terendah di Kecamatan Sindang Beliti Ilir dengan angka 47,95 jiwa per km^2. Dapat dilihat pada tabel berikut ini.

Tabel 2.10
Distribusi dan Kepadatan Penduduk Menurut Kecamatan (per Km^2)
di Kabupaten Rejang Lebong Tahun 2025

Kecamatan	Persentase Penduduk		Kepadatan Penduduk per km^2	
	2024	*2025*	*2024*	*2025*
(1)	*(2)*	*(3)*	*(4)*	*(5)*
Kota Padang	4,35	4,31	65,93	73,03
Padang Ulak Tanding	7,13	3,16	84,79	95,44
Sindang Kelingi	4,59	4,53	192,65	104,07
Curup	9,27	9,15	5.133,78	7.436,49
Bermani Ulu	5,00	5,02	119,28	148,34
Selupu Rejang	13,75	13,93	240,20	257,36
Curup Utara	7,05	7,12	432,41	351,40
Curup Timur	9,75	9,86	2.726,51	8.411,70

Kecamatan	Persentase Penduduk		Kepadatan Penduduk per km^2	
	2024	*2025*	*2024*	*2025*
(1)	*(2)*	*(3)*	*(4)*	*(5)*
Curup Selatan	8,73	8,80	698,62	535,47
Curup Tengah	12,10	11,97	1.834,86	4.101,64
Binduriang	3,22	3,21	208,85	106,00
Sindang Beliti Ulu	3,92	3,87	78,97	90,16
Sindang Dataran	3,63	3,60	129,83	157,93
Sindang Beliti Ilir	3,19	3,16	54,97	47,95
Bermani Ulu Raya	4,34	4,35	60,21	86,76
Jumlah	**100**	**100**	**186,31**	**192,57**

Sumber : Kabupaten Rejang Lebong Dalam Angka, 2025 dan 2026

2.1.2 Aspek Kesejahteraan Masyarakat

2.1.2.1. Fokus Kesejahteraan dan Pemerataan Ekonomi

1) Kemiskinan

Kemiskinan masih menjadi persoalan di banyak daerah di Indonesia. Pemerintah daerah maupun pusat berusaha untuk menanggulangi masalah kemiskinan untuk mewujudkan tujuan 1 SDGs, yaitu *no poverty* (tanpa kemiskinan). Pada tahun 2021 sampai 2025, kemiskinan di Kabupaten Rejang Lebong cenderung menurun setiap tahunnya yang ditunjukkan dengan jumlah penduduk miskin dan persentase penduduk miskin yang menurun meskipun garis kemiskinan terus meningkat. Garis Kemiskinan di Kabupaten Rejang Lebong pada tahun 2021 sebesar Rp. 487.490 perkapita/bulan dan meningkat menjadi Rp. 604.697 perkapita/bulan pada tahun 2025 dengan rata-rata pertumbuhan 5.53% pertahun. Sementara jumlah penduduk miskin di Kabupaten Rejang Lebong pada tahun 2021 adalah sebanyak 43.300 jiwa dan menurun menjadi 33.190 jiwa pada tahun 2025. Persentase penduduk miskin di Kabupaten Rejang Lebong juga menurun dari sebesar 15,85 persen di tahun 2021 menjadi sebesar 11,71 persen di tahun 2025 dengan penurunan rata-rata sebesar -7,2 persen per tahun. Adapun data lebih lanjut mengenai kemiskinan di Kabupaten Rejang Lebong tahun 2021-2025 dapat dilihat pada tabel berikut.

Tabel 2. 11
Profil Kemiskinan Kabupaten Rejang Lebong Tahun 2021-2025

Uraian	2021	2022	2023	2024	2025	Pertumbuhan Rata-Rata (%/Tahun)
Jumlah penduduk miskin (ribu jiwa)	43,30	43,18	41,18	41,16	33,19	-6,4
Persentase penduduk miskin (persen)	15,85	15,65	14,79	14,65	11,71	-7,2
Garis Kemiskinan (rupiah/kapita/bulan)	487.490	530.029	566.433	595.125	604.697	5.53

Sumber: Kabupaten Rejang Lebong Dalam Angka (data diolah), 2026

Walaupun mengalami penurunan tiap tahun, namun persentase penduduk miskin di Kabupaten Rejang Lebong masih lebih tinggi jika dibandingkan dengan persentase penduduk miskin Nasional, akan tetapi sudah lebih rendah dibandingkan dengan persentase penduduk miskin provinsi Bengkulu. Perbandingan persentase penduduk miskin di Kabupaten Rejang Lebong, Provinsi Bengkulu, dan Nasional dapat dilihat pada gambar berikut.

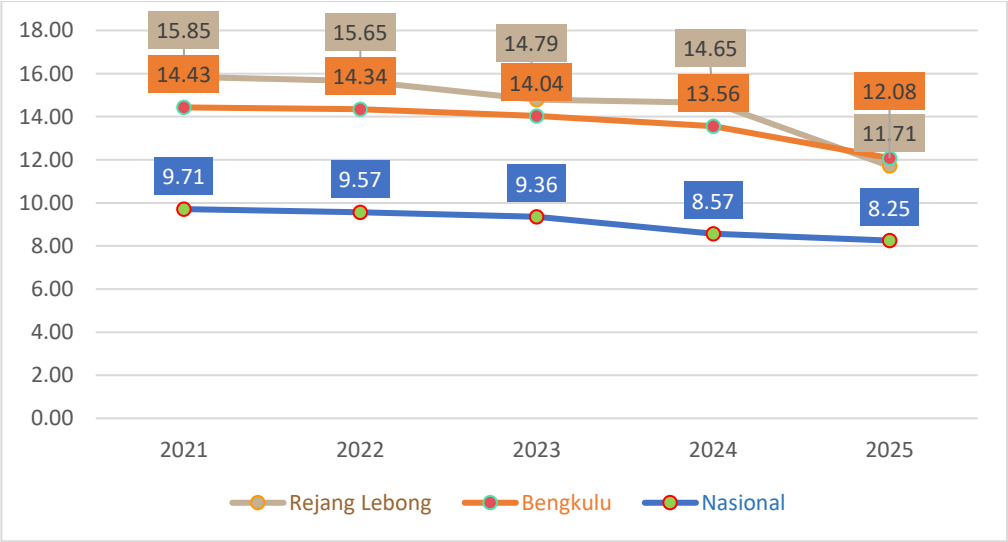

Sumber: Website BPS Kabupaten Rejang Lebong, Website BPS Provinsi Bengkulu, Website BPS Nasional, 2026

Gambar 2. 3
Grafik Perbandingan Persentase Kemiskinan Kabupaten Rejang Lebong, Provinsi Bengkulu dan Nasional Tahun 2021-2026

Penentu angka kemiskinan sangatlah kompleks diantaranya adalah persentase penduduk diatas garis kemiskinan, persentase rumah tangga yang menggunakan listrik, persentase rumah tangga (RT) yang menggunakan air bersih dan pengeluaran konsumsi rumah tangga per kapita. Persoalan Kemiskinan bukan hanya sekedar berapa jumlah dan persentase penduduk miskin. Dimensi lain yang perlu diperhatikan adalah tingkat kedalaman dan keparahan dari kemiskinan. Selain harus mampu memperkecil jumlah penduduk miskin, kebijakan pemerintah juga sekaligus harus bisa mengurangi tingkat kedalaman dan keparahan dari kemiskinan.

Pada periode tahun 2021 hingga tahun 2025 Indeks Kedalaman Kemiskinan (P1) Kabupaten Rejang Lebong cenderung meningkat. Pada tahun 2021 indeks kedalaman kemiskinan Kabupaten Rejang Lebong sebesar 2,04 persen kemudian meningkat menjadi 1,82 persen pada tahun 2025. Jika semakin besar Indeks Kedalaman Kemiskinan maka semakin jauh rata-rata pengeluaran penduduk dari garis kemiskinan. Jika dibandingkan dengan Provinsi Bengkulu, rata-rata pengeluaran penduduk dari garis Kemiskinan Kabupaten Rejang Lebong berada dibawah rata-rata pengeluaran penduduk dari garis Kemiskinan Provinsi Bengkulu. Hal yang sama juga terjadi pada Indeks Keparahan Kemiskinan (P2) Kabupaten Rejang Lebong yang menunjukkan nilai yang cenderung meningkat dari tahun ke tahun. Jika dilihat maka Indeks Keparahan Kemiskinan Kabupaten Rejang Lebong meningkat menjadi 0.41 persen pada tahun 2025 dari sebesar 0.40 persen pada tahun 2021. Jika dibandingkan dengan Provinsi Bengkulu, Indeks Keparahan Kemiskinan Kabupaten Rejang Lebong berada dibawah Provinsi Bengkulu. Hal ini menunjukkan bahwa ketimpangan pengeluaran diantara penduduk miskin di Kabupaten Rejang Lebong lebih rendah dibandingkan dengan Provinsi Bengkulu. Indeks Kedalaman Kemiskinan dan Indeks Keparahan Kemiskinan di Kabupaten Rejang Lebong dapat dilihat pada tabel dibawah ini.

Tabel 2.12
Indeks Kedalaman Kemiskinan (P1) dan Indeks Keparahan Kemiskinan (P2)
Kabupaten Rejang Lebong dan Provinsi Bengkulu Tahun 2021-2025

Wilayah	Indeks Kedalaman Kemiskinan (P1)				
	2021	2022	2023	2024	2025
Kabupaten Rejang Lebong	2,04	2,76	2,81	1,99	1,82
Provinsi Bengkulu	2,57	2,43	2,14	2,11	1,83

Wilayah	Indeks Keparahan Kemiskinan (P2)				
	2021	2022	2023	2024	2025
Kabupaten Rejang Lebong	0.40	0.67	0.79	0,38	0,41
Provinsi Bengkulu	0.62	0.58	0.52	0,49	0,38

Sumber : Badan Pusat Statistik Provinsi Bengkulu, 2025

1.a) Kemiskinan Ekstrem

Kemiskinan ekstrem adalah kondisi ketidakmampuan masyarakat dalam memenuhi kebutuhan dasar, yaitu makanan, air bersih, sanitasi layak, kesehatan, tempat tinggal, pendidikan dan akses informasi terhadap pendapatan dan layanan sosial. Seseorang dikategorikan miskin ekstrem jika biaya kebutuhan hidup sehari-harinya berada di bawah garis kemiskinan esktrem; setara dengan USD 1.9 PPP (Purchasing Power Parity). PPP ditentukan menggunakan "*absolute poverty measure*" yang konsisten antar negara dan antar waktu Atau dengan kata lain, seseorang dikategorikan miskin ekstrem jika pengeluarannya di bawah Rp. 10.739/orang/hari atau Rp. 322.170/orang/bulan (BPS,2021). Sehingga misalnya dalam 1 keluarga terdiri dari 4 orang (ayah, ibu, dan 2 anak), memiliki kemampuan untuk memenuhi pengeluarannya setara atau di bawah Rp. 1.288.680 per keluarga per bulan (BPS, 2021).

Seiring dengan harapan Presiden RI yang menargetkan kemiskinan ekstrem 0% pada tahun 2024, maka Presiden RI menerbitkan Intruksi Presiden RI Nomor 4 tahun 2022 tentang Percepatan Pengentasan Kemiskinan Ekstrem. Berdasarkan Keputusan Menko PMK Nomor 25 tahun 2022 tentang Wilayah Prioritas Percepatan Pengentasan Kemiskinan Ekstrem 2022-2024, Kabupaten Rejang Lebong menjadi salah satu wilayah perluasan prioritas pengentasan kemiskinan ekstrem tahun 2023-2024.

a. Analisis posisi relatif

Berdasarkan Data Sensus Ekonomi dari Badan Pusat Statistik (BPS) maka persentase penduduk miskin ekstrem di Kabupaten Rejang Lebong tahun 2025 sebesar 0,80, menempati urutan ke 3 terendah setelah Kabupaten Bengkulu Tengah (0,79) dan Kabupaten Mukomuko (0,78). Angka ini sama dengan tiga Kabupaten lainnya di Provinsi Bengkulu yaitu Kabupaten Bengkulu Selatan, Kabupaten Kepahiang dan Kota Bengkulu. Kemiskinan Ekstrem meningkat sebsar 0,25 persen dari tahun 2024 yaitu sebesar 0,55 %, dan capaian ini lebih rendah dari Provinsi Bengkulu (0,82%), lebih rinci dapat dilihat pada gambar berikut:

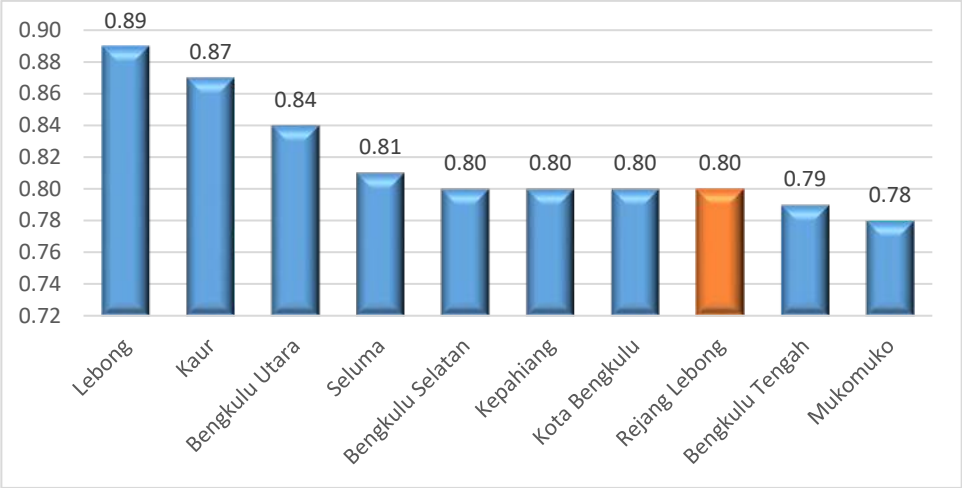

Sumber : Booklet Kemiskinan dan Kemiskinan Ekstrem Indonesia, BPS 2026

Gambar 2.4
Grafik Posisi Relatif Kemiskinan Ekstrem Kabupaten Rejang Lebong Tahun 2025

b. Analisis perkembangan antar waktu

Dilihat dari perkembangan antar waktu, persentase penduduk miskin ekstrem di Kabupaten Rejang Lebong rentang waktu 2022-2025 mengalami fluktuasi, pada tahun 2022 berada pada angka 3.48 menjadi 0.55 % pada tahun 2024, kemudian meningkat menjadi 0,80 pada tahun 2025. Lebih rinci dapat dilihat pada gambar berikut:

Sumber : Laporan Pelaksanaan Penanggulangan Kemiskinan Daerah (LP2KD) Tahun 2024 dan Booklet Kemiskinan dan Kemiskinan Ekstrem Indonesia, Bappeda 2026 (diolah)

Gambar 2.5
Grafik Perkembangan Antar Waktu % Penduduk Miskin Ekstrem Kabupaten Rejang Lebong Tahun 2022-2025

c. Analisis efektivitas

Persentase penduduk miskin ekstrem Kabupaten Rejang Lebong berada pada urutan ke-8 tertinggi setelah Kabupaten Lebong, Kaur, Bengkulu Utara, Seluma, Bengkulu Selatan, Kepahiang dan Kota Bengkulu. Meskipun pada tahun 2025, angka kemiskinan ekstrem Kabupaten Rejang Lebong meningkat, akan tetapi estimasi angka kemiskinan ekstrem Kabupaten Rejang Lebong tahun 2025 menunjukkan kinerja membaik dengan rata-rata pertumbuhan pertahun pada periode 2021-2025 menurun sebesar 0,32% pertahun, lebih rinci sebagaimana terlihat pada gambar berikut:

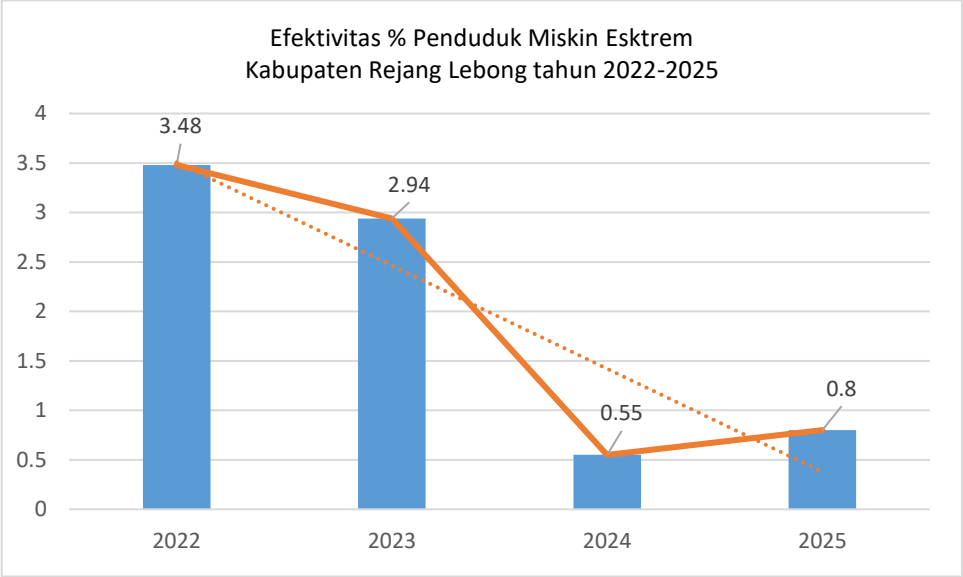

Sumber : Laporan Pelaksanaan Penanggulangan Kemiskinan Daerah (LP2KD) Tahun 2024 dan Booklet Kemiskinan dan Kemiskinan Ekstrem Indonesia, Bappeda 2026 (diolah)

Gambar 2.6
Grafik Efektivitas % Penduduk Miskin Ekstrem
Kabupaten Rejang Lebong Tahun 2022-2025

3.4.4 Analisis relevansi

Estimasi angka penduduk miskin ekstrem menunjukkan tren penurunan yang cukup signifikan pada periode 2022–2025, baik di Kabupaten Rejang Lebong, tingkat provinsi, maupun nasional. Pada tahun 2022, nilai Kabupaten Rejang Lebong tercatat sebesar 3,48, sedikit di bawah provinsi yang mencapai 3,61, namun masih jauh di atas nasional sebesar 2,04. Memasuki tahun 2023, terjadi penurunan pada semua level. Rejang Lebong turun menjadi 2,94 dan masih lebih tinggi dibanding provinsi (2,08) dan nasional (1,12). Penurunan paling tajam terjadi pada tahun 2024, di mana Rejang Lebong turun hingga 0,55 dan berada di bawah provinsi (0,69) serta jauh di bawah nasional (1,26). Pada tahun 2025, terjadi sedikit perbaikan di Rejang Lebong menjadi 0,80, mendekati provinsi (0,82), namun masih sedikit di bawah nasional (0,85). Lebih rinci dapat dilihat pada gambar berikut:

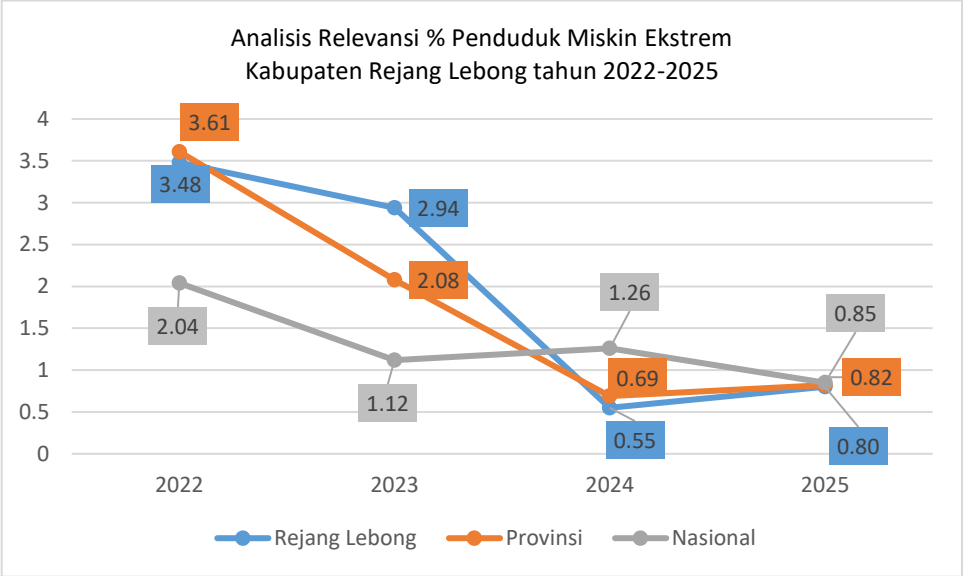

Sumber : Laporan Pelaksanaan Penanggulangan Kemiskinan Daerah (LP2KD) Tahun 2024 dan Booklet Kemiskinan dan Kemiskinan Ekstrem Indonesia, Bappeda 2026 (diolah)

Gambar 2.7
Grafik Relevansi Garis Kemiskinan (GK) Kabupaten Rejang Lebong 2022-2025

Estimasi angka kemiskinan ekstrem bukan merupakan angka resmi statistik kemiskinan. Angka ini dihitung sebagai rujukan internal bagi pemerintah daerah, terutama sebagai alat bantu dalam melakukan identifikasi dan evaluasi capaian upaya percepatan penghapusan kemiskinan ekstrem (PPKE) serta sebagai dasar dalam melakukan perencanaan dan pengalokasian anggaran PPKE untuk memastikan pencapaian target 0% di tahun 2045.

2) Produk Domestik Regional Bruto (PDRB)

Produk Domestik Regional Bruto (PDRB) merupakan nilai tambah bruto seluruh barang dan jasa yang tercipta atau dihasilkan di wilayah domestik suatu negara yang timbul akibat berbagai aktivitas ekonomi dalam suatu periode tertentu tanpa memperhatikan apakah faktor produksi yang dimiliki residen atau non-residen. Penyusunan PDRB dapat dilakukan melalui 3 (tiga) pendekatan yaitu pendekatan produksi, pengeluaran, dan pendapatan yang disajikan atas dasar harga berlaku dan harga konstan. Salah satu indikator penting untuk mengetahui kondisi ekonomi di suatu wilayah/regional dalam suatu periode tertentu adalah data Produk Domestik Regional Bruto (PDRB), baik atas dasar harga berlaku maupun atas dasar harga konstan.

PDRB atas dasar harga berlaku menggambarkan nilai tambah barang dan jasa yang dihitung

menggunakan harga yang berlaku pada setiap tahun. Sedangkan PDRB atas dasar harga konstan menunjukkan nilai tambah barang dan jasa yang dihitung menggunakan harga yang pada suatu tahun tertentu sebagai dasar. PDRB atas dasar harga berlaku dapat digunakan untuk melihat pergeseran serta struktur ekonomi. PDRB atas dasar harga konstan digunakan untuk mengetahui pertumbuhan ekonomi pada suatu periode ke periode (tahun ke tahun atau triwulan ke triwulan). Dalam publikasi ini tahun dasar yang digunakan adalah tahun 2010 dan ini tentu akan mencerminkan struktur ekonomi terkini.

Kondisi perekonomian Rejang Lebong menunjukkan peningkatan dalam kurun waktu 2021 sampai dengan 2025. Hal ini terlihat dari Laju Pertumbuhan PDRB yang terus meningkat dan pertumbuhan ekonomi yang terus menunjukkan arah positif ditengah perlambatan ekonomi global maupun nasional. Berdasarkan harga konstan 2010, nilai PDRB Rejang Lebong pada tahun 2025 meningkat. Peningkatan tersebut dipengaruhi oleh meningkatnya produksi di seluruh lapangan usaha yang sudah bebas dari pengaruh inflasi. Pada Tahun 2025 nilai PDRB Kabupaten Rejang Lebong atas dasar harga konstan 2010, mencapai 7.404,48 triliun rupiah. Angka tersebut naik dari 6.274,23 triliun rupiah pada tahun 2020. Hal ini menunjukkan terdapat peningkatan PDRB ADHK sebesar 1.130,25 triliun rupiah selama kurun waktu lima tahun tersebut.

Tabel 2.13
Produk Domestik Regional Bruto Atas Dasar Harga Konstan 2010 Menurut Lapangan Usaha (Juta rupiah) Kabupaten Rejang Lebong 2021-2025

Lapangan Usaha/*Industry*		2021	2022	2023	2024*	2025**
(1)		*(2)*	*(3)*	*(4)*	*(5)*	*(6)*
A	Pertanian, Kehutanan, dan Perikanan	1.865,52	1.962,38	2.001,38	2.059,88	2.107,55
B	Pertambangan dan Penggalian	85,29	86,11	90,15	92,17	97,08
C	Industri Pengolahan	255,18	264,46	273,08	277,35	306,32
D	Pengadaan Listrik dan Gas	6,82	7,26	7,50	7,77	8,00
E	Pengadaan Air; Pengelolaan Sampah, Limbah, dan Daur Ulang	10,88	11,24	11,97	12,69	12,70
F	Konstruksi	244,44	246,11	258,16	269,43	276,75

Lapangan Usaha/*Industry*		2021	2022	2023	2024*	2025**
(1)		*(2)*	*(3)*	*(4)*	*(5)*	*(6)*
G	Perdagangan Besar dan Eceran; Reparasi Mobil dan Sepeda Motor	1.134,29	1 197,08	1.235,28	1.268,86	1.305,18
H	Transportasi dan Pergudangan	375,49	395,53	418,10	423,33	443,55
I	Penyediaan Akomodasi dan Makan Minum	118,69	127,12	138.98	152,32	169,37
J	Informasi dan Komunikasi	210,15	226,86	247.61	271,63	292,40
K	Jasa Keuangan dan Asuransi	212,31	209,51	197,94	208,11	227,22
L	Real Estate	248,17	256,06	271,26	281,27	296,19
M,N	Jasa Perusahaan	8,93	9,91	10,67	11,57	12,41
O	Administrasi Pemerintahan, Pertahanan, dan Jaminan Sosial Wajib	606,92	606,73	647,81	693,62	700,14
P	Jasa Pendidikan	627,12	655,99	684,55	728,14	728,14
Q	Jasa Kesehatan dan Kegiatan Sosial	186,41	197,22	217,08	235,85	253,38
R,S,T,U	Jasa Lainnya	77,60	84,55	97,46	107,13	117,86
	Produk Domestik Bruto	**6.274,23**	**6.544,12**	**6.808,99**	**7.101,11**	**7.404,48**

Catatan: * Angka Sementara
** Angka Sangat Sementara
Sumber: Kabupaten Rejang Lebong Dalam Angka, BPS 2026

Selain dinilai Atas Dasar Harga (ADH) Konstan menurut lapangan usaha, PDRB ADH Konstan juga dinilai menurut pengeluaran atau produk dinilai dengan harga pada tahun 2010. Melalui pendekatan penghitungan adh konstan, PDRB di masing-masing tahun dapat memberikan gambaran tentang perubahan PDRB secara volume atau secara kuantitas saja (tanpa ada pengaruh perubahan harga). PDRB komponen pengeluaran adh Konstan menggambarkan perubahan atau pertumbuhan ekonomi secara riil, utamanya berkaitan dengan peningkatan volume konsumsi akhir.

Tabel 2.14
PDRB Atas Dasar Harga Konstan 2010 Menurut Pengeluaran
Kabupaten Rejang Lebong Tahun 2021-2025
(Miliar Rupiah)

Jenis Pengeluaran	2021	2022	2023	2024*	2025**
(1)	*(2)*	*(3)*	*(4)*	*(5)*	*(6)*
Pengeluaran Konsumsi Rumah Tangga	3.995,53	4.204,52	4.421,80	4.460,68	4.875,25
Pengeluaran Konsumsi LNPRT	130,14	140,82	155,37	173,45	185,32
Pengeluaran Konsumsi Pemerintah	782,50	780,28	837,11	900,64	309,01
Pembentukan Modal Tetap Bruto	2.298,92	2.391,03	2.468,47	2.543,85	2.261,68
Perubahan Inventori	2,03	3,08	(59,20)	(5,14)	(41,86)
Ekspor Barang dan Jasa	(934,89)	(975,61)	(1.014,56)	(1.152,37)	(1)
Produk Domestik Regional Bruto	**6.274,23**	**6.544,12**	**6.809,00**	**7.101,11**	**7.404,48**

Catatan: * Angka Sementara
** Angka Sangat Sementara
Sumber: Kabupaten Rejang Lebong Dalam Angka, BPS 2025

Selama kurun waktu 2021–2025, gambaran tentang perkembangan ekonomi Rejang Lebong berdasarkan PDRB adh Konstan dapat dilihat pada Tabel 2.14. Sebagian besar komponen pengeluaran akhir PDRB adh Konstan menunjukkan peningkatan dari tahun ke tahun. Pada tahun 2025, PDRB Rejang Lebong (adh Konstan) mencapai 7.404,48 miliar rupiah.

3) Pertumbuhan Ekonomi

Agregat makro lain yang dapat diturunkan dari data PDRB adalah pertumbuhan riil PDRB atau lebih dikenal dengan pertumbuhan ekonomi (*economic growth*), yang menggambarkan kinerja pembangunan di bidang ekonomi. Pertumbuhan ekonomi Kabupaten Rejang Lebong dari Tahun 2021 sampai 2025 cenderung mengalami fluktuasi tetapi cenderung meningkat. Secara berurut pertumbuhannya masing-masing sebesar 3,14% (2021); 4,3% (2022); 4,05 (2023), 4,29 (2024) dan 4.27 (2025). Pertumbuhan tertinggi terjadi pada tahun 2022, sebaliknya yang terendah terjadi pada Tahun 2021.

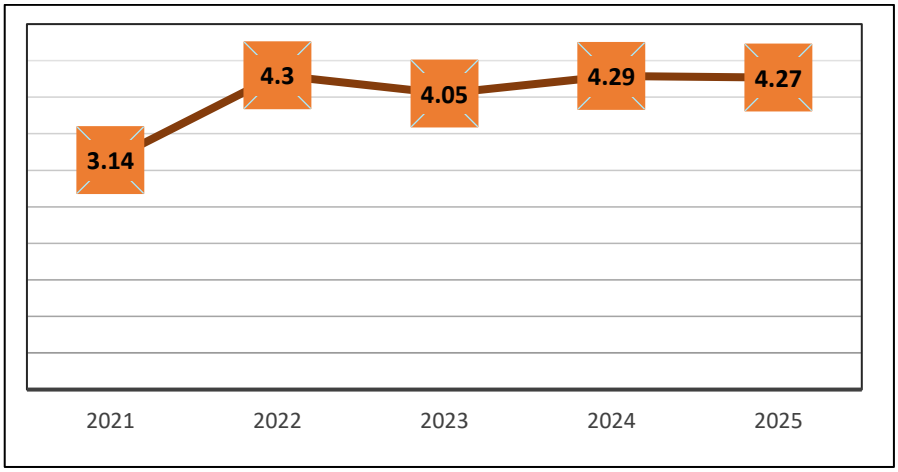

Sumber : Kabupaten Rejang Lebong Dalam Angka, BPS 2026

Gambar 2.8
Laju pertumbuhan PDRB Kabupaten Rejang Lebong (%) Tahun 2021- 2025

2.1.2.2. Fokus Kesejahteraan Sosial

2.1.2.2.1 Pendidikan

1) Angka Partisipasi Kasar

Angka Partisipasi Kasar (APK) adalah rasio jumlah siswa, berapapun usianya, yang sedang sekolah di tingkat pendidikan tertentu terhadap jumlah penduduk kelompok usia yang berkaitan dengan jenjang pendidikan tertentu. Angka Partisipasi Kasar (APK) menggambarkan keikutsertaan penduduk pada setiap jenjang pendidikan. APK merupakan indikator yang paling sederhana untuk mengukur daya serap penduduk usia sekolah di masing-masing jenjang pendidikan. Perkembangan APK di Kabupaten Rejang Lebong pada Tahun 2021-2025 pada berbagai jenjang pendidikan adalah sebagaimana yang disajikan pada Tabel berikut ini.

Tabel 2.15
Angka Partisipasi Kasar Menurut Jenjang Pendidikan di Kabupaten Rejang Lebong Tahun 2021-2025

Jenjang Pendidikan	2021	2022	2023	2024	2025
(1)	*(2)*	*(3)*	*(4)*	*(5)*	*(6)*
SD/MI	109,66	110,02	109,14	109,11	110,69
SMP/MTs	84,50	84,91	78,53	95,98	90,48
SMA/SMK/MA	104,32	102,72	103,16	96,06	85,76

Sumber : Kabupaten Rejang Lebong Dalam Angka, BPS 2026

Angka Partisipasi Kasar tingkat SD/MI dalam kurun lima tahun terakhir mengalami fluktuasi dengan angka tertinggi pada tahun 2025 yaitu sebesar 110,69 dan terendah pada tahun 2024 yaitu sebesar 109,11. Sementara Angka Partisipasi Kasar SMP/MTs mengalami peningkatan dari angka 84,50 di tahun 2021 menjadi 90,48 tahun 2025 namun mengalami penurunan pada tahun 2023 menjadi 78,53 dan kembali meningkat menjadi 95,98 tahun 2024 yang merupakan kenaikan tertinggi. Untuk Angka Partisipasi Kasar SMA/SMK/MA juga mengalami fluktuasi tetapi cenderung menurun, pada tahun 2021 sebesar 104,32 meningkat menjadi 102,72 pada tahun 2022 namun terjadi penurunan terus hingga menjadi 85,76 pada tahun 2025.

2) Angka Partisipasi Murni

Angka Partisipasi Murni adalah proporsi penduduk pada kelompok usia jenjang pendidikan tertentu yang masih bersekolah terhadap penduduk pada kelompok umur tersebut. APM menunjukkan seberapa banyak penduduk usia sekolah yang sudah dapat memanfaatkan fasilitas pendidikan sesuai pada jenjang pendidikannya. Perkembangan APM di Kabupaten Rejang Lebong pada tahun 2021-2025 pada berbagai jenjang pendidikan adalah sebagaimana yang disajikan pada Tabel berikut ini.

Tabel 2.16
Angka Partisipasi Murni Menurut Jenjang Pendidikan di Kabupaten Rejang Lebong Tahun 2021-2025

Jenjang Pendidikan	2021	2022	2023	2024	2025
(1)	*(2)*	*(3)*	*(4)*	*(5)*	*(6)*
SD/MI	97,99	99,63	99,35	98,23	95,86
SMP/MTs	72,06	72,05	72,51	74,26	79,59
SMA/SMK/MA	62,95	62,91	66,59	68,56	66,39

Sumber : Kabupaten Rejang Lebong Dalam Angka, BPS 2026

Angka Partisipasi Murni tingkat SD/MI dalam kurun waktu lima tahun terakhir mengalami fluktuasi yaitu sebesar 97,99 di tahun 2021 kemudian meningkat pada tahun 2022 yaitu sebesar 99,63 dan terus menurun hingga tahun 2025 menjadi 95,86 atau turun sebesar 2,37 poin dari tahun sebelumnya. Angka Partisipasi Murni tingkat SMP/MTs cenderung mengalami peningkatan dari tahun ke tahun. Pada Tahun 2021 APM SMP/MTs sebesar 72,06 mengalami penurunan sedikit pada tahun pada tahun 2022 menjadi 72,05. Kemudian tahun 2023 APM SMP/MTs terus mengalami peningkatan hingga di tahun 2025 menjadi sebesar 79,59 . Untuk Angka Partisipasi Murni tingkat SMA/SMK/MA cenderung meningkat, kecuali pada tahun 2025 sempat mengalami penurunan. APM SMA/SMK/MA meningkat dari tahun 2021 sebesar 62,95 menjadi sebesar 68,56 ditahun 2024 dan menurun sebesar 2,17 poin pada tahun 2025 menjadi 66,39.

3) Angka Partisipasi Sekolah

Dalam melihat seberapa besar tingkat partisipasi penduduk usia dalam kegiatan belajar/ sekolah dapat dilihat dari besaran Angka Partisipasi Sekolah (APS). APS usia 7-12 tahun adalah jumlah penduduk kelompok usia pendidikan Dasar (7-12 tahun) yang sudah tamat atau masih menempuh pendidikan dasar per jumlah penduduk usia pendidikan 7-12 tahun. APS usia 13-15 tahun adalah jumlah penduduk kelompok usia pendidikan menengah pertama (13-15 tahun) yang sudah tamat atau masih menempuh pendidikan menengah pertama per jumlah penduduk usia pendidikan 13-15 tahun. Angka partisipasi sekolah di Kabupaten Rejang Lebong dalam lima tahun terakhir (tahun 2021-2025) menunjukan nilai yang semakin meningkat. Meningkatnya APS ini merupakan gambaran semakin tingginya kesadaran masyarakat untuk mengenyam pendidikan yang lebih tinggi. Angka partispasi menurut jenjangnya dapat dilihat pada tabel berikut :

Tabel 2.17
Angka Partisipasi Sekolah Menurut Jenjang Pendidikan di Kabupaten Rejang Lebong Tahun 2021-2025

Jenjang Pendidikan	2021	2022	2023	2024	2025
(1)	*(2)*	*(3)*	*(4)*	*(5)*	*(6)*
APS SD/MI	99,91	99,63	99,35	99,35	99,85
APS SMP/MTs	95,65	98,63	98,50	98,49	96,72

Sumber : Dinas Pendidikan Kabupaten Rejang Lebong, 2026

2.1.2.2.2 Kesehatan

1) Angka Harapan Hidup (AHH)

Angka Harapan Hidup (AHH) merupakan indikator penting dalam menggambarkan derajat kesehatan masyarakat. AHH menunjukkan rata-rata perkiraan lama hidup penduduk sejak lahir dengan mempertimbangkan pola mortalitas yang terjadi pada suatu periode tertentu. Semakin tinggi nilai AHH, semakin baik tingkat kesehatan masyarakat di suatu daerah.

Dalam lima tahun terakhir, capaian AHH Kabupaten Rejang menunjukkan kecendrungan yang relatif meningkat, yang mencerminkan adanya perbaikan pada akses dan kualitas pelayanan kesehatan, peningkatan kesadaran masyarakat terhadap pola hidup sehat, serta membaiknya kondisi lingkungan dan sanitasi. Pada Tahun 2021 Angka Harapan Hidup di Kabupaten Rejang Lebong mencapai 68,75 tahun dan meningkat menjadi 69,00 tahun pada tahun 2022. Pada tahun 2023 dikarenakan ada penyesuaian metode baru yang disempurnakan oleh Badan Pusat Statistik yang diterapkan sejak tahun 2010, sehingga menghasilkan data yang lebih akurat dan representatif dalam menggambarkan derajat kesehatan masyarakat. Sehingga angka AHH Kabupaten Rejang Lebong mengalami penyesuaian, pada tahun 2023 AHH di Kabupaten Rejang Lebong sebesar 73,67 tahun dan

meningkat menjadi 74,17 tahun di tahun 2025. Angka Harapan Hidup di Kabupaten Rejang Lebong dapat dilihat pada tabel berikut.

Tabel 2.18
Angka Harapan Hidup (AHH) di Kabupaten Rejang Lebong Tahun 2021-2025

Uraian	2021	2022	2023	2024	2025
(1)	*(2)*	*(3)*	*(4)*	*(5)*	*(6)*
Angka Harapan Hidup	68,75*	69,00*	73,67	73,87	74,17

Sumber : Kabupaten Rejang Lebong Dalam Angka, BPS 2026

2) Indeks Keluarga Sehat

Indeks Keluarga Sehat (IKS) merupakan indikator yang menggambarkan kondisi kesehatan keluarga secara komprehensif melalui pendekatan Program Indonesia Sehat dengan Pendekatan Keluarga. Capaian IKS mencerminkan tingkat pemenuhan indikator kesehatan dasar pada tingkat rumah tangga, termasuk perilaku hidup bersih dan sehat, akses terhadap layanan kesehatan, serta kondisi lingkungan. Oleh karena itu, peningkatan nilai IKS menjadi salah satu fokus dalam upaya peningkatan derajat kesehatan masyarakat melalui penguatan intervensi promotif dan preventif berbasis keluarga.

Tabel 2.19
Indeks Keluarga Sehat (IKS) di Kabupaten Rejang Lebong Tahun 2021-2025

Uraian	2021	2022	2023	2024	2025
(1)	*(2)*	*(3)*	*(4)*	*(5)*	*(6)*
Indeks Keluarga Sehat	-	0,2	0,2	0,2	0,7

Sumber : Lkjip Dinas Kesehatan Kabupaten Rejang Lebong, 2026

Jika dilihat dari tabel diatas, dalam lima tahun terakhir, maka Indeks Keluarga Sehat mengalami peningkatan di tahun 2025 dibanding tahun-tahun sebelumnya yang stagnan diangka 0.2 tiap tahunnya. Pencapaian Indeks Keluarga Sehat Kabupaten Rejang Lebong sebesar 0,7 hanya berada sedikit dibawah target nasional Indeks Keluarga Sehat sebesar 0,8. Oleh karenanya, hal ini dapat dikatakan bahwa sebenarnya progress pelaksanaannya sangat baik. Dalam pelaksanaan pengumpulan data, puskesmas melakukan pendekatan keluarga di wilayah kerjanya melalui kunjungan rumah sehingga setiap anggota rumah tangga dapat terpantau kondisi kesehatannya. Pendekatan keluarga merupakan strategi pendekatan pelayanan terintegrasi antara Upaya Kesehatan Perorangan (UKP) dan Upaya Kesehatan Masyarakat (UKM) yang didasari oleh data dan informasi profil kesehatan keluarga melalui kunjungan rumah.

Pencapaian kinerja ini sangat diperlukan koordinasi dan tindakan bersama dengan lintas sektor dan program terkait misalnya dalam memperbaiki indikator anggota keluarga tidak ada yang merokok; Jaminan Kesehatan; serta perbaikan *higine* dan sanitasi serta penggalakan budaya perilaku hidup bersih dan sehat (PHBS) dalam keluarga diperlukan juga peran serta perangkat desa, organisasi pendidikan bahkan komitmen dari pemangku kepentingan masyarakat baik Pemerintah Daerah maupun Dewan Perwakilan Rakyat Daerah.

3) Angka Kematian Bayi

Angka Kematian Bayi (AKB) adalah jumlah kematian bayi di bawah usia 1 tahun per 1.000 kelahiran yang terjadi dalam kurun satu tahun. Angka ini kerap digunakan sebagai acuan dalam menilai kondisi ekonomi, sosial, maupun lingkungan di suatu wilayah. Angka Kematian Bayi menggambarkan level kesehatan masyarakat.

Tabel 2.20
Angka Kematian Bayi di Kabupaten Rejang Lebong Tahun 2021-2025

Uraian	2021	2022	2023	2024	2025
(1)	*(2)*	*(3)*	*(4)*	*(5)*	*(6)*
Angka Kematian Bayi/1000 Kelahiran Hidup	5,67	6,7	25	5,65	4,28

Sumber : Satu Data Rejang Lebong dan Dinas Kesehatan Kabupaten Rejang Lebong, 2026

Berdasarkan tabel di atas, Angka Kematian Bayi di Kabupaten Rejang Lebong menunjukkan kecenderungan fluktuatif. Pada Tahun 2021 angka kematian bayi mencapai 5,67 per 1000 kelahiran, kemudian meningkat lagi hingga tahun 2023 menjadi 25 per 1000 kelahiran, namun berhasil turun cukup signifikan pada tahun 2024 menjadi 5,65 per 1000 kelahiran dan tahun 2025 menjadi 4,28 per 1000 kelahiran. Tercatat dari 4437 kelahiran hidup terdapat 19 kasus kematian bayi pada tahun 2025. Hal ini menunjukkan bahwa Pemerintah Kabupaten Rejang Lebong terus berupaya untuk meningkatkan pelayanan kesehatan di Kabupaten Rejang Lebong.

3) Angka Kematian Ibu

Angka Kematian Ibu (AKI) merupakan salah satu indikator penting dalam pembangunan kesehatan yang menggambarkan tingkat risiko kematian yang dialami oleh perempuan selama masa kehamilan, persalinan, dan dalam kurun waktu 42 hari setelah persalinan. Kematian ibu yang dimaksud adalah kematian yang disebabkan oleh faktor yang berkaitan langsung maupun tidak langsung dengan kehamilan serta penanganannya, bukan akibat kecelakaan atau sebab lain yang tidak berhubungan.

AKI dinyatakan sebagai jumlah kematian ibu per 100.000 kelahiran hidup dalam periode tertentu, biasanya dalam satu tahun. Indikator ini digunakan untuk menilai kualitas pelayanan kesehatan, khususnya pelayanan kesehatan ibu dan anak, serta mencerminkan akses dan mutu layanan kesehatan yang diterima oleh masyarakat. Tingginya AKI menunjukkan masih adanya permasalahan dalam sistem pelayanan kesehatan, seperti keterlambatan dalam mendapatkan pelayanan, keterbatasan fasilitas kesehatan, serta rendahnya kualitas penanganan medis.

Tabel 2.21
Angka Kematian Ibu di Kabupaten Rejang Lebong Tahun 2021-2025

Uraian	2021	2022	2023	2024	2025
(1)	*(2)*	*(3)*	*(4)*	*(5)*	*(6)*
Angka Kematian Ibu/100.000 Kelahiran Hidup	206,20	21,77	172,48	113,1	45,07

Sumber : Satu Data Rejang Lebong dan Dinas Kesehatan Kabupaten Rejang Lebong, 2026

Berdasarkan tabel di atas, Angka Kematian ibu di Kabupaten Rejang Lebong menunjukkan kecenderungan fluktuatif. Pada Tahun 2021 angka kematian ibu mencapai 206,20 per 1000 kelahiran, kemudian menurun pada tahun 2022 sebesar 21,77 hingga tahun 2023 kembali meningkat menjadi 172,48 per 1000 kelahiran, namun berhasil turun tahun 2024 menjadi 112,1 per 1000 kelahiran. Pada tahun 2025 bahkan berhasil turun menjadi 45,07 dimana hanya terdapat 2 kasus kematian ibu dari 4437 kelahiran hidup. Hal ini menunjukkan bahwa Pemerintah Kabupaten Rejang Lebong terus berupaya untuk meningkatkan akses pelayanan kesehatan yang berkualitas, penguatan sistem rujukan, serta peningkatan kompetensi tenaga kesehatan di Kabupaten Rejang Lebong.

4) Prevalensi Stunting

Stunting adalah gangguan pertumbuhan fisik pada anak, selain ditandai dengan bertubuh pendek atau kerdil, stunting juga ditandai dengan terganggunya perkembangan otak. Jumlah kasus stunting di Indonesia masih lebih tinggi dibandingkan toleransi maksimal stunting yg ditetapkan oleh Organisasi Kesehatan Dunia (WHO), yaitu kurang dari 20%. Bila masalah ini berlanjut maka dapat berdampak pada kualitas Sumber Daya Manusia. Pembangunan Sumber Daya Manusia menjadi salah satu prioritas pembangunan di Kabupaten Rejang Lebong. Pembangunan SDM erat kaitannya dengan asupan gizi setiap individu. Berbagai upaya dilaksanakan pemerintah untuk menekan angka prevalensi stunting dan berdasarkan hasil Riset Kesehatan Dasar, kondisi gizi anak telah menunjukkan perbaikan.

Tabel 2.22
Prevalensi Stunting (Pendek dan Sangat Pendek) pada Anak Baduta (Bawah Dua Tahun) di Kabupaten Rejang Lebong Tahun 2021-2025

Uraian	2021	2022	2023	2024	2025
(1)	*(2)*	*(3)*	*(4)*	*(5)*	*(6)*
Prevalensi Stunting Baduta (Bawah Dua Tahun)	26	20,2	28,6	28,6	N/A

Sumber : SSGI 2019, SSGI 2021, SSGI 2022 dan SKI 2023, 2024
*Tahun 2025 tidak dilaksanakan Survei Status Gizi Indonesia (SSGI).

Data yang di peroleh merupakan data dari SSGI (Survei Status Gizi Indonesia) Tahun 2024. Pada Tahun 2021 berdasarkan survei Kabupaten Rejang Lebong termasuk kedalam lima besar prevalensi Stunting di Provinsi Bengkulu. Pada tahun 2022 prevalensi stunting menurun sebesar 5,8% menjadi 20,2%. Akan tetapi pada tahun 2023 angka prevalensi stunting meningkat menjadi sebesar 28,6% dan hingga tahun 2024 angka prevalensi tersebut masih sama. Angka ini menjadikan Kabupaten Rejang Lebong menjadi kabupaten dengan angka prevalensi stunting tertinggi dibanding dengan kabupaten/kota lain di Provinsi Bengkulu. Hal ini menunjukkan bahwa perlu upaya keras untuk perbaikan gizi yang harus terus didukung dengan komitmen yang tinggi dari pemerintah daerah dan pusat serta berbagai pemangku kepentingan non pemerintah seperti dunia usaha, kelompok masyarakat, masyarakat sipil, perguruan tinggi mitra pembangunan, organisasi profesi dan masyarakat secara luas. Pada tahun 2025 tidak dilaksanakan Survei karena pemerintah telah menyelesaikan SSGI 2024 dan mengubah siklus pelaksanaannya. Perubahan siklus survei dilaksanakan dalam bentuk SSGI yang sebelumnya dirancang untuk memantau situasi gizi, namun kini pemerintah beralih pada metode pelaporan dan intervensi yang lebih berkesinambungan daripada survei skala besar tahunan. Fokus utama tahun 2025 adalah memperkuat sinergi intervensi, terutama pada kelompok ekonomi terendah (kuantil 1) yang memiliki angka stunting tertinggi yaitu 29,8 persen secara nasional, serta mengatasi *triple burden of malnutrition* (gizi kurang, gizi lebih, dan defisiensi mikro).

2.1.2.3. Fokus Seni Budaya dan Olahraga

2.1.2.3.1. Kebudayaan

Rejang Lebong merupakan Kabupaten yang memiliki jumlah penduduk 291.900 Jiwa pada Tahun 2024. Dengan jumlah penduduk yang begitu banyak memunculkan sebuah *pluralisme* dalam beberapa aspek misalnya, keagamaan, budaya, suku, dan ras. *pluralisme* sendiri dapat di artikan sebagai keadaan masyarakat yang majemuk (bersangkutan dengan sistem sosial dan politiknya), kebudayaan yang berbeda-beda dalam suatu masyarakat atau yang sering kita kenal sebagai keberagaman.

Dapat kita lihat dari adanya berbagai agama, seperti yang kita ketahui sekarang, Kabupaten Rejang Lebong mengakui 5 agama yang dianut oleh masyarakat, di antaranya adalah: Islam, Hindu, Budha, Kristen Protestan, Kristen Katolik. Dapat di lihat juga dari suku dan ras yang sangat beragam, keberagamaan suku dan ras ini diakibatkan karena terbagi menjadi beberapa Kecamatan yang disetiap kecamatannya memiliki ciri khas masing-masing. Dan yang paling mencolok adalah aspek budaya, Kabupaten Rejang Lebong memiliki banyak sekali macam budaya, baik itu berupa kebiasaan masyarakatnya ataupun keseniannya.

Budaya sendiri dapat berarti sebagai sebuah kebiasaan yang secara turun-temurun diwariskan. Budaya di Kabupaten Rejang Lebong dapat dilihat dari dua macam perspektif, yang pertama adalah, budaya merupakan kebiasaan. Budaya yang dimaksut dalam hal ini adalah, adat istiadat yang berlaku di masyarakat, contohnya adalah; 1) budaya bekulo, adalah dapat diartikan sebagai berunding, namun menggunakan bahasa sastra atau bahasa yang bermajas penuh sopan santun; 2) upacara pernikahan pada setiap daerah pasti berbeda, dan lain-lain. Budaya dalam perspektif kedua adalah budaya merupakan kesenian yang diwariskan. Seperti yang telah kita ketahui bersama Kabupaten Rejang Lebong terkenal dengan budayanya seperti, lagu-lagu daerah, tarian daerah, musik daerah, alat musik daerah, dan masih banyak lainnya. Dibawah ini realisasi indikator kebudayaan di Kabupaten Rejang Lebong.

Tabel 2.23
Realisasi Indikator Urusan Kebudayaan Kabupaten Rejang Lebong
Tahun 2021-2025

Uraian	2021	2022	2023	2024	2025
(1)	*(2)*	*(3)*	*(4)*	*(5)*	*(6)*
Persentase pelestarian warisan budaya	N/a	16.67	22.09	22.09	N/a
Persentase Pelaku pelestari budaya aktif	N/a	42.57	99.47	99.47	N/a
Jumlah obyek pemajuan kebudayaan yang dilindungi (inventarisasi, pengamanan pemeliharaan, penyelamatan dan publikasi)	51	32	32	32	N/a
Jumlah BMA Aktif	143	143	143	143	165

Sumber : Satu Data Rejang Lebong dan LPPD Kabupaten Rejang Lebong, 2026

2.1.2.3.2. Kepemudaan

Kepemudaan merupakan salah satu aspek penting dalam pembangunan daerah karena pemuda merupakan generasi penerus yang memiliki peran strategis sebagai agen perubahan, kekuatan moral, dan kontrol sosial dalam kehidupan bermasyarakat, berbangsa, dan bernegara. Potensi yang dimiliki pemuda perlu terus dikembangkan melalui berbagai program pembinaan, peningkatan kapasitas, serta pemberdayaan agar mampu menghadapi tantangan perkembangan zama.

Berdasarkan realisasi indikator urusan kepemudaan Kabupaten Rejang Lebong Tahun 2021–2025, jumlah organisasi kepemudaan aktif relatif stabil sebanyak 32 organisasi setiap tahun. Kondisi ini menunjukkan bahwa keberadaan dan aktivitas organisasi kepemudaan dapat dipertahankan secara konsisten, meskipun belum terdapat penambahan organisasi baru. Sementara itu, jumlah pemuda yang mengikuti kegiatan pengembangan kapasitas dan kewirausahaan menunjukkan tren peningkatan yang signifikan, dari 42 orang pada tahun 2021 menjadi 320 orang pada tahun 2024. Pada tahun 2025 jumlah peserta tercatat sebanyak 296 orang, sedikit menurun dibandingkan tahun sebelumnya, namun masih jauh lebih tinggi dibandingkan capaian awal periode. Hal ini menunjukkan meningkatnya partisipasi pemuda dalam kegiatan pengembangan kompetensi dan kewirausahaan serta mencerminkan efektivitas program pembinaan kepemudaan yang dilaksanakan pemerintah daerah.

Secara keseluruhan, capaian indikator urusan kepemudaan selama periode 2021–2025 menunjukkan bahwa upaya pemerintah daerah dalam mendorong partisipasi aktif pemuda dan pengembangan kapasitas sumber daya manusia muda berjalan dengan baik. Ke depan, peningkatan kualitas program pembinaan dan perluasan akses bagi pemuda di berbagai wilayah diharapkan dapat semakin memperkuat peran pemuda sebagai agen perubahan dan penggerak pembangunan Kabupaten Rejang Lebong.

Tabel 2.24
Realisasi Indikator Urusan Kepemudaan Kabupaten Rejang Lebong
Tahun 2021-2025

Uraian	2021	2022	2023	2024	2025
(1)	*(2)*	*(3)*	*(4)*	*(5)*	*(6)*
Jumlah organisasi kepemudaan aktif;	32	32	32	32	32
Jumlah pemuda yang mengikuti kegiatan pengembangan kapasitas dan kewirausahaan;	42	122	198	320	296

Sumber : Dinas Pemuda dan Olahraga Kabupaten Rejang Lebong, 2026

2.1.2.3.3. Olahraga

Pemerintah Kabupaten Rejang Lebong sangat memperhatikan kemajuan bidang olahraga yang dibuktikan dengan besarnya perhatian Pemerintah terhadap sarana dan prasarana penunjang keolahragaan dan memperhatikan kesejahteraan pelaku olahraga yang berprestasi dengan pemberian penghargaan dan *reward*. Sarana dan prasarana penunjang yang telah disiapkan Pemerintah Daerah Kabupaten Rejang Lebong diantaranya sebagai berikut:

1) Stadion Olahraga Air Bang
2) Gedung Olah Raga Rejang Lebong
3) Kolam Renang Munatirta
4) Lapangan Tenis
5) Lapangan Volly
6) Lapangan Basket
7) Lapangan Sepak Takraw
8) Gedung Badminton
9) Lapangan Futsal
10) Studio Gym

Prestasi yang telah dicapai oleh Pemerintah Daerah Kabupaten Rejang Lebong di bidang Kepemudaan dan Olahraga antara lain:

1) Duta Jambore Pemuda Daerah (JPD) Tingkat Nasional sebanyak 1 orang putri Tahun 2019.
2) Perolehan Medali Emas dan Medali Perak untuk Pencak Silat Tradisional Kategori Perorangan Putra, Medali Perunggu untuk Aerodance Free Style dan Medali Perunggu untuk Senam Poco-poco anak-anak dalam Kegiatan Pornas Tahun 2023

Indikator yang diukur dalam urusan olahraga sesuai dengan LKJIP Dinas Pemuda dan Olahraga adalah persentase atlit berprestasi dengan capaian sebesar 54% dengan rincian dari total seluruh atlit yang ada di Kabupaten Rejang Lebong sebanyak 300 orang, maka total atlit yang berprestasi sebanyak 162 orang. Kegiatan dibidang olahraga yang telah dilaksanakan di Kabupaten Rejang Lebong pada tahun 2025 diantaranya adalah:

1) Kejuaraan sepeda bekerjasama dengan ISSI (Ikatan Sepeda Seluruh Indonesia) Cabang Kabupaten Rejang Lebong, dengan diikuti 200 peserta.
2) Kejuaraan Festival Olahraga Pendidikan (FOP) yang diselenggarakan oleh Kementrian Pemuda dan Olahraga (Kemenpora).
3) Kejuaraan Futsal dan Volly Piala Kadispora.
4) *Car Free Day* dan Senam Rutin dengan bekerjasama dengan Yayasan Senam Jantung Sehat Indonesia (YJI).

Sehingga dapat diringkas menjadi :

Tabel 2.25
Realisasi Indikator Urusan Olahraga Kabupaten Rejang Lebong
Tahun 2021-2025

Uraian	2021	2022	2023	2024	2025
(1)	*(2)*	*(3)*	*(4)*	*(5)*	*(6)*
Jumlah sarana dan prasarana olahraga;	5	5	5	10	10
Jumlah organisasi dan klub olahraga aktif	26	26	26	26	26
Jumlah atlet daerah yang dibina ditingkat kabupaten/kota (Komite Olahraga Nasional Indonesia, Pusat Pendidikan dan Latihan Daerah, Induk Cabang Olahraga	49	218	158	198	162
Jumlah Capaian prestasi olahraga tingkat kabupaten, provinsi, maupun nasional;	3	7	5	6	2

Sumber : Dinas Pemuda dan Olahraga Kabupaten Rejang Lebong, 2026

2.1.3 Aspek Pelayanan Umum

Aspek pelayanan umum merupakan pelayanan yang dilakukan oleh Pemerintah Kabupaten Rejang Lebong dalam rangka melayani masyarakat umum. Pelayanan tersebut terbagi menjadi urusan wajib dan urusan pilihan. Aspek pelayanan umum juga menjadi tanggung jawab pemerintah Kabupaten Rejang Lebong. Dalam aspek pelayanan umum, secara lebih detail akan dijabarkan dalam fokus layanan urusan wajib dan layanan urusan pilihan. Namun, pada dasarnya pelayanan umum merupakan bentuk tanggung jawab pemerintah dalam pemenuhan kebutuhan masyarakat sesuai dengan peraturan perundang-undangan.

2.1.3.1. Fokus Layanan Urusan Wajib

1) Kesehatan

Penyelenggaraan urusan kesehatan merupakan salah satu dari program prioritas Pemerintah Kabupaten Rejang Lebong. Beberapa indikator yang digunakan untuk mengetahui kinerja pelayanan sektor kesehatan diantaranya adalah cakupan SPM Pelayanan kesehatan, Indeks Kepuasan Masyarakat sektor kesehatan diantara di Rumah Sakit Umum Daerah dan Puskesmas , selain itu cakupan desa yang mencapai UCI (*Universal Child Imunization*). Data capaian masing-masing indikator tersebut dapat dilihat pada tabel berikut.

Tabel 2.26
Realisasi Indikator Urusan Pelayanan Kesehatan Kabupaten Rejang Lebong
Tahun 2021-2025

Indikator Kinerja	Satuan	Realisasi Tahun 2021	Realisasi Tahun 2022	Realisasi Tahun 2023	Realisasi Tahun 2024	Realisasi Tahun 2025
(1)	*(2)*	*(3)*	*(4)*	*(5)*	*(6)*	*(7)*
Cakupan SPM Pelayanan Kesehatan	Persen	N/A	93,8	95,16	90,56	86,19
Indeks Kepuasan Masyarakat (sektor kesehatan)	Indeks	N/A	78,69	86,40	78,55	83,20
Indeks Kepuasan Masyarakat (Puskesmas)	Indeks	N/A	80,9	81,95	84,23	86,19
% Desa yang mencapai UCI (Universal Child Imunisation)	Persen	92,0	86,0	87,18	87,18	71,79

Sumber: LKIP Dinas Kesehatan dan Rumah Sakit Umum Daerah Kabupaten Rejang Lebong Tahun 2025, 2026
Keterangan : N/A = Not Avalaible, data tidak rilis dari Dinas Kesehatan dan RSUD Kabupaten Rejang Lebong.

Bersarkan tabel diatas, secara umum, trend capaian cakupan SPM Pelayanan Kesehatan sangat fluktuatif yang merupakan rerata cakupan dari 12 indikator SPM Kesehatan. Pelayanan kesehatan yang diberikan berupa 7 layanan kesehatan siklus hidup (Pelayanan Ibu hamil, Ibu Bersalin, Bayi Baru lahir, Balita, Anak Usia Pendidikan Dasar; Penduduk Usia Produktif dan Penduduk Usia Lanjut), 3 SPM Layanan Penyakit Tidak Menular (Hipertensi, Diabetes Melitus, dan layanan bagi orang dengan gangguan jiwa dasar) serta 2 SPM layanan Penyakit Menular (Tubercolosis dan layanan kesehatan bagi orang beresiko terinfeksi HIV).

Terjadi penurunan cakupan SPM pelayanan kesehatan dari tahun 2024 sebesar 90,76 menjadi 86,19 di tahun 2025. Ada beberapa target sasaran yang ditetapkan terlalu tinggi kapasitas SDM Kesehatan yang belum mumpuni, Ibu hamil dan Ibu bersalin masih ada yang belum mendapatkan akses pelayanan kesehatan dasar karena tidak menetap secara permanen di desa karena sebagian besar waktunya bermukim di perkebunan/talang; Balita usia 1 Tahun ke atas sudah jarang dibawa ke Posyandu karena ada anggapan layanan yang didapatkan sudah mencukupi dan memadai bagi kesehatannya dan pelaksanaan investigasi kontak TBC yang tidak dilakukan secara berkala dan sistematis.

Indikator lain yang digunakan untuk mengukur kinerja pelayanan sektor kesehatan adalah Indeks Kepuasan masyarakat sektor kesehatan terhadap pelayanan kesehatan di RSUD. Secara umum tren kepuasan masyarakat terhadap layanan Rumah Sakit Umum Daerah cenderung meningkat dari than 2024 sebesar 78,55 menjadi 83,20 di tahun 2025. Hal ini didukung oleh sarana dan prasarana serta sumber daya manusia kesehatan yang ada di Rumah Sakit Kabupaten Rejang

Lebong saat ini; adanya program pemerintah layanan kesehatan prioritas layanan Kabupaten/Kota Sehat untuk Upaya Kesehatan Ibu dan Anak (KJSU-KIA), respirasi dan kesehatan jiwa serta layanan rujukan regional; terbentuknya pojok Jaminan Kesehatan Nasional (JKN) untuk memudahkan masyarakat memperoleh layanan kesehatan terutama pasien dengan BPJS serta diterimanya Penghargaan dari BPJS Kesehatan atas komitmen Rumah Sakit dalam Implementasi, Integrasi Sistem Antrian Online, Integrasi Sistem Klaim, Implementasi Elektronik Surat Eligibilitas Peserta (E-SEP) untuk menerbitkan surat eligibilitas peserta secara elektronik pada fasilitas kesehatan dan Finjer Print/Frista (*Fingerprint System* Terintegrasi) digunakan sebagai mekanisme verifikasi identitas peserta melalui sidik jari.

Indeks Kepuasan Masyarakat terhadap layanan kesehatan di Puskesmas juga cenderung meningkat dari tahun ke tahun. Pada tahun 2022 capaian IKM puskesmas sebesar 80,9, terus meningkat menjadi 86,19 di tahun 2025. Hal ini menunjukkan bahwa tingkat kepercayaan masyarakat akan kinerja Puskesmas selaku ujung tombak pelayanan kesehatan semakin membaik. Dengan adanya kepercayaan masyarakat diharapkan sinergi antara masyarakat dengan petugas kesehatan semakin baik sehingga penyampaian pesan – pesan kesehatan utamanya dalam mempengaruhi masyarakat untuk dapat bergaya hidup sehat dapat diterima dengan baik. Pada akhirnya apabila masyarakat sudah makin memahami arti pentingnya kesehatan maka secara sadar upaya – upaya kesehatan akan dilakukan oleh masyarakat secara mandiri.

Indikator lainnya yaitu persentase desa yang mencapai *Universal Child Imunisation* (UCI) pada tahun 2023-2024 meningkat menjadi 87,18 persen dari tahun 2022 sebesar 86 persen, akan tetapi menurun menjadi 71,79 persen. Hal ini menunjuukan menurunnya cakupan imunisasi dasar lengkap pada bayi/balita akibat adanya kendala dalam pelaksanaan program (logistik vaksin, SDM, atau akses layanan), perubahan atau pembaruan data sasaran yang lebih akurat serta penurunan kepatuhan atau partisipasi masyarakat terhadap imunisasi, sehingga diperlukan penguatan intervensi, terutama pada desa-desa yang belum mencapai status UCI.

2) Pendidikan

Penyelenggaraan urusan pendidikan merupakan salah satu urusan wajib yang diprioritaskan dalam pembangunan daerah. Mewujudkan kualitas pendidikan yang merata dan berkeadilan adalah salah satu misi Kabupaten Rejang Lebong. Salah satu sasaran dalam bidang pendidikan adalah diantaranya Rata-rata Lama Sekolah, Harapan Lama Sekolah dan Indeks Kepuasan Masyarakat sektor pendidikan.

Tabel 2.27
Realisasi Indikator Urusan Pelayanan Pendidikan Kabupaten Rejang Lebong
Tahun 2021-2025

Indikator Kinerja	Satuan	Realisasi Tahun 2021	Realisasi Tahun 2022	Realisasi Tahun 2023	Realisasi Tahun 2024	Realisasi Tahun 2025
(1)	*(2)*	*(3)*	*(4)*	*(5)*	*(6)*	*(7)*
Rata-rata Lama Sekolah	Tahun	8,33	8,55	8,80	8,81	9,05
Harapan Lama Sekolah	Tahun	13,93	14,01	14,19	14,20	14,21
Indeks Kepuasan Masyarakat (sektor pendidikan)	Indeks	N/A	82,72	83,67	82,63	83,23
Jumlah Satuan Pendidikan :						
1. TK/PAUD	Sekolah	123	128	132	133	140
2. SD/MI/sederajat	Sekolah	186	179	180	180	181
3. SMP/Mts/sederajat	Sekolah	56	57	59	57	59
Jumlah Guru Bersertifikasi Pendidik	Orang	1278	1278	1101	1107	2552
Jumlah Ruang Kelas :						
1. SD	Unit	1424	1393	1433	1453	1500
2. SMP	Unit	554	550	538	557	562
Rasio Guru Terhadap Murid						
1. Guru : Murid SD	Angka	1 : 15	1 : 15	1 : 14	1 : 13	1 : 12
2. Guru : Murid SMP	Angka	1 : 13	1 : 13	1 : 12	1 : 10	1 : 12

Sumber: LKIP Dinas Pendidikan Kabupaten Rejang Lebong dan Neraca Pendidikan Daerah Kemendikbud, 2026.
Keterangan : N/A = *Not Avalaible,* data tidak rilis dari Dinas Pendidikan Kabupaten Rejang Lebong.

Berdasarkan tabel diatas, kinerja urusan pendidikan di Kabupaten Rejang Lebong selama periode 2021–2025 menunjukkan tren yang relatif positif. Rata-rata Lama Sekolah Kabupaten Rejang Lebong mengalami peningkatan konsisten dari 8,33 tahun pada 2021 menjadi 9,05 tahun pada 2025. Hal ini menunjukkan adanya perbaikan akses dan partisipasi pendidikan masyarakat. Sejalan dengan itu, Harapan Lama Sekolah juga meningkat dari 13,93 tahun menjadi 14,21 tahun, yang mencerminkan semakin terbukanya peluang penduduk usia sekolah untuk menempuh pendidikan lebih tinggi di Kabupaten Rejang Lebong.

Sementara itu, Indeks Kepuasan Masyarakat (IKM) sektor pendidikan menunjukkan kinerja yang relatif stabil dan berada pada kategori baik, dengan nilai berkisar antara 82,63 hingga 83,67 pada periode 2022–2025. Meskipun sempat mengalami sedikit penurunan pada tahun 2024, nilai IKM kembali meningkat pada tahun 2025 menjadi 83,23.

Dari sisi layanan pendidikan, jumlah satuan pendidikan, khususnya TK/PAUD dan SMP, mengalami peningkatan, sementara jumlah ruang kelas SD dan SMP juga bertambah untuk

mendukung akses layanan pendidikan. Selain itu, jumlah guru bersertifikasi pendidik meningkat signifikan pada tahun 2025 menjadi 2.552 orang. Rasio guru terhadap murid menunjukkan kondisi yang semakin baik, yaitu mencapai 1:12 pada jenjang SD dan SMP pada tahun 2025, yang mengindikasikan peningkatan kualitas layanan pembelajaran dan pemerataan tenaga pendidik.

Secara keseluruhan, capaian ini mengindikasikan adanya peningkatan kualitas layanan pendidikan, baik dari sisi akses, harapan pendidikan, maupun kepuasan masyarakat, meskipun masih diperlukan upaya berkelanjutan untuk menjaga konsistensi dan meningkatkan kualitas layanan secara lebih merata.

3) Pekerjaan Umum

Penyelenggaraan urusan pekerjaan umum merupakan salah satu kegiatan wajib Pemerintah Kabupaten Rejang Lebong yang memiliki kontribusi sangat menentukan dalam pencapaian visi dan misi daerah. Berdasarkan realisasi indikator urusan pekerjaan umum Kabupaten Rejang Lebong tahun 2024–2025, kondisi infrastruktur dasar menunjukkan adanya penurunan capaian pada beberapa indikator utama. Persentase jalan kabupaten dalam kondisi mantap (baik/sedang) menurun dari 63,11 persen pada tahun 2024 menjadi 49,15 persen pada tahun 2025. Hal ini dikarenakan ada perubahan SK jalan di Kabupaten Rejang Lebong, yang semula panjang jalan total di Kabupaten Rejang Lebong sepanjang 658,37 km menjadi 697,914 km di tahun 2025. Sehingga persentase jalan kondisi baik/sedang mengalami penurunan persentase. Selain itu, penurunan ini mengindikasikan masih adanya ruas jalan yang mengalami kerusakan serta perlunya peningkatan upaya pemeliharaan dan pembangunan infrastruktur jalan untuk mendukung konektivitas wilayah dan kelancaran aktivitas masyarakat.

Demikian pula, persentase jaringan irigasi kabupaten dalam kondisi baik mengalami penurunan dari 82,46 persen pada tahun 2024 menjadi 75,42 persen pada tahun 2025. Kondisi tersebut menunjukkan perlunya peningkatan rehabilitasi dan pemeliharaan jaringan irigasi guna menjamin ketersediaan air bagi sektor pertanian serta mendukung produktivitas pertanian daerah.

Secara umum, capaian urusan pekerjaan umum pada tahun 2025 masih menunjukkan kondisi yang cukup baik, namun penurunan pada kedua indikator tersebut menjadi perhatian dalam perencanaan pembangunan daerah. Oleh karena itu, diperlukan penguatan program pembangunan, rehabilitasi, dan pemeliharaan infrastruktur jalan serta jaringan irigasi secara berkelanjutan guna meningkatkan kualitas layanan infrastruktur dan mendukung pertumbuhan ekonomi daerah.

Tabel 2.28
Realisasi Indikator Urusan Pekerjaan Umum Kabupaten Rejang Lebong
Tahun 2024-2025

Indikator Kinerja	Satuan	Realisasi Tahun 2024	Realisasi Tahun 2025
(1)	*(2)*	*(3)*	*(4)*
Persentase jalan kabupaten dalam kondisi mantap (baik/sedang)	%	63,11	49,15
Persentase Jaringan Irigasi Kabupaten dalam kondisi baik	%	82,46	75,42

Sumber: LKIP Dinas PUPRPKP Kabupaten Rejang Lebong Tahun 2025, 2026

4) Perumahan dan Kawasan Pemukiman

Penyelenggaraan perumahan dan kawasan pemukiman merupakan salah satu urusan pemerintahan yang bertujuan untuk mewujudkan hunian yang layak, aman, sehat, dan terjangkau bagi masyarakat. Pembangunan sektor ini memiliki peran penting dalam meningkatkan kualitas hidup masyarakat melalui penyediaan infrastruktur dasar permukiman, penanganan kawasan kumuh, serta peningkatan akses terhadap layanan perumahan yang memadai.

Berdasarkan realisasi indikator urusan perumahan dan kawasan permukiman Kabupaten Rejang Lebong tahun 2024–2025, capaian layanan dasar permukiman menunjukkan perkembangan yang relatif baik. Persentase rumah tangga yang memiliki akses terhadap air minum layak meningkat dari 85,53 persen pada tahun 2024 menjadi 85,72 persen pada tahun 2025. Peningkatan ini menunjukkan adanya perbaikan akses masyarakat terhadap sumber air minum yang memenuhi standar kesehatan.

Demikian pula, persentase rumah tangga yang memiliki akses sanitasi layak mengalami peningkatan dari 63,05 persen pada tahun 2024 menjadi 63,16 persen pada tahun 2025. Kondisi ini mencerminkan upaya pemerintah daerah dalam meningkatkan kualitas lingkungan permukiman dan mendukung perilaku hidup bersih dan sehat masyarakat. Sementara itu, rasio rumah layak huni mengalami sedikit penurunan dari 0,075 pada tahun 2024 menjadi 0,072 pada tahun 2025. Hal ini menunjukkan bahwa kebutuhan penyediaan dan peningkatan kualitas rumah layak huni masih menjadi tantangan yang perlu mendapat perhatian dalam pembangunan perumahan dan kawasan permukiman.

Secara umum, kinerja urusan perumahan dan kawasan permukiman menunjukkan tren yang positif, terutama pada peningkatan akses air minum dan sanitasi layak. Namun demikian, upaya peningkatan kualitas hunian masyarakat perlu terus diperkuat melalui program pembangunan, rehabilitasi, dan peningkatan kualitas rumah layak huni guna mewujudkan permukiman yang sehat dan aman.

Tabel 2.29
Realisasi Indikator Urusan Pekerjaan Umum Kabupaten Rejang Lebong
Tahun 2024-2025

Indikator Kinerja	Satuan	Realisasi Tahun 2024	Realisasi Tahun 2025
(1)	*(2)*	*(3)*	*(4)*
Persentase rumah tangga berakses air minum layak	%	85,53	85,72
Persentase rumah tangga bersanitasi layak	%	63,05	63,16
Rasio rumah layak huni	rasio	0,075	0,072

Sumber: LKIP Dinas PUPRPKP Kabupaten Rejang Lebong Tahun 2024-2025, 2026

5) Ketentraman, Ketertiban Umum dan Perlindungan Masyarakat

Kinerja urusan ketentraman, ketertiban umum dan perlindungan masyarakat di Kabupaten Rejang Lebong dapat dilihat dari beberapa indikator sebagai berikut :

a. Penanganan Kasus Pelanggaran Perda dan Ketertiban Umum

Ketenteraman masyarakat dan ketertiban umum merupakan kondisi yang harus diwujudkan dan dipelihara secara berkelanjutan guna mendukung penyelenggaraan pemerintahan, pelaksanaan pembangunan, serta aktivitas sosial dan ekonomi masyarakat. Kondisi yang aman, tertib, dan kondusif menjadi salah satu faktor penting dalam meningkatkan kualitas pelayanan publik dan kesejahteraan masyarakat. Pemerintah Daerah memiliki tanggung jawab dalam menjaga dan meningkatkan ketenteraman serta ketertiban umum melalui upaya pencegahan, pengawasan, penegakan peraturan daerah, dan pemberdayaan masyarakat. Dalam pelaksanaannya, diperlukan sinergi antara perangkat daerah, aparat penegak hukum, pelaku usaha, organisasi kemasyarakatan, dan seluruh elemen masyarakat untuk menumbuhkan kesadaran dan kepatuhan terhadap peraturan yang berlaku.

Masih ditemukannya berbagai bentuk pelanggaran Peraturan Daerah dan gangguan ketertiban umum menunjukkan perlunya peningkatan efektivitas pengawasan dan penegakan hukum. Pelanggaran yang terjadi secara berulang mengindikasikan adanya faktor-faktor penyebab yang perlu diidentifikasi dan dianalisis secara komprehensif, baik yang berasal dari aspek sosial, ekonomi, budaya, maupun rendahnya pemahaman dan kesadaran masyarakat terhadap ketentuan peraturan daerah. Oleh karena itu, penanganan kasus pelanggaran Peraturan Daerah dan gangguan ketertiban umum perlu dilakukan secara terpadu melalui pendekatan preventif, persuasif, dan represif yang proporsional. Langkah-langkah tersebut diarahkan untuk meningkatkan kepatuhan masyarakat, meminimalkan potensi gangguan ketenteraman dan ketertiban, serta menciptakan lingkungan yang aman, tertib, dan kondusif sebagai landasan bagi pelaksanaan pembangunan daerah yang berkelanjutan.

Perkembangan Penanganan Kasus Pelanggaran Perda dan Ketertiban Umum di Kabupaten Rejang Lebong adalah sebagai berikut :

Tabel 2. 30
Perkembangan Penanganan Kasus Pelanggaran Perda dan Ketertiban Umum di Kabupaten Rejang Lebong

Indikator	Satuan	Tahun				
		2021	2022	2023	2024	2025
(1)	*(2)*	*(3)*	*(4)*	*(5)*	*(6)*	*(7)*
Persentase Penegakan Peraturan Daerah dan Peraturan Bupati	Persen	30.99	100	100	100	100
Persentase Pelaksanaan Pencegahan dan Penanganan Gangguan Ketentraman dan Ketertiban Umum	Persen	100	90.5	90.5	100	100
Jumlah Personel Satpol PP	Orang	36	161	162	167	78

Sumber : LPPD Kabupaten Rejang Lebong, 2021-2025

b. Penanggulangan Bencana dan Kebakaran

Urusan penanggulangan bencana dan kebakaran merupakan bagian dari Urusan Pemerintahan Wajib yang Berkaitan dengan Pelayanan Dasar pada bidang Ketenteraman, Ketertiban Umum, dan Pelindungan Masyarakat. Penyelenggaraan urusan ini diarahkan untuk meningkatkan kesiapsiagaan, kapasitas penanggulangan bencana, serta kualitas pelayanan penyelamatan dan penanggulangan kebakaran guna melindungi masyarakat dari risiko bencana dan keadaan darurat.

Tabel 2. 31
Perkembangan Penanggulangan Bencana dan Kebakaran di Kabupaten Rejang Lebong

Indikator	Satuan	Tahun				
		2021	2022	2023	2024	2025
(1)	*(2)*	*(3)*	*(4)*	*(5)*	*(6)*	*(7)*
Indeks Resiko Bencana	Indeks	92,58	108,60	97,92	112,35	163,14
Indeks Ketahanan Daerah	Indeks	0,64	0,24	0,33	0,32	
Persentase warga negara yang mendapatkan pelayanan penyelamatan dan evakuasi korban bencana	Persen	100	100	100	100	100
Dokumen Kajian Resiko bencana dan Rencana Penanggulangan Bencana yang dilegalisasi	Persen	100	100	100	100	100
Persentase pelayanan penyelamatan dan evakuasi korban kebakaran	Persen	100	100	100	100	100
Layanan Respon Cepat (*Respon Time*)	Menit	6,2	5,8	7,1	4,5	5,1
Persentase Armada dalam Kondisi Baik (Jumlah Armada dalam kondisi baik dibagi total armada)	Persen	0.69	0.69	0.69	0.69	0.69
Jumlah Personel pemadam Kebakaran	Orang	113	113	113	113	101

Sumber : LPPD Kabupaten Rejang Lebong, 2021-2025

Kinerja urusan penanggulangan bencana dan kebakaran di Kabupaten Rejang Lebong selama periode 2021–2025 menunjukkan capaian yang beragam. Dari aspek risiko bencana, Indeks Risiko Bencana mengalami fluktuasi dengan kecenderungan meningkat, dari 92,58 pada tahun 2021 menjadi 163,14 pada tahun 2025. Peningkatan indeks ini mengindikasikan bahwa tingkat potensi dan ancaman bencana di wilayah Kabupaten Rejang Lebong masih relatif tinggi, sehingga diperlukan penguatan upaya mitigasi, kesiapsiagaan, dan pengurangan risiko bencana. Di sisi lain, Indeks Ketahanan Daerah masih berada pada tingkat yang relatif rendah dan berfluktuasi selama periode 2021–2024, yang menunjukkan bahwa kapasitas daerah dalam menghadapi bencana masih perlu terus ditingkatkan melalui penguatan kelembagaan, sarana prasarana, serta pemberdayaan masyarakat**.**

Dari aspek pelayanan dasar, seluruh warga terdampak bencana maupun kebakaran telah memperoleh layanan penyelamatan dan evakuasi dengan capaian sebesar 100 persen setiap tahun. Selain itu, dokumen Kajian Risiko Bencana dan Rencana Penanggulangan Bencana juga telah tersedia dan dilegalisasi secara penuh, yang menunjukkan terpenuhinya aspek perencanaan dalam penyelenggaraan penanggulangan bencana. Kinerja layanan tanggap darurat juga menunjukkan perbaikan, tercermin dari waktu respons (response time) yang menurun dari 6,2 menit pada tahun 2021 menjadi 5,1 menit pada tahun 2025, meskipun sempat meningkat pada tahun 2023 akibat dinamika kondisi lapangan dan karakteristik kejadian bencana maupun kebakaran.

Meskipun demikian, masih terdapat beberapa aspek yang memerlukan perhatian. Persentase armada pemadam kebakaran dalam kondisi baik relatif stagnan pada kisaran 69 persen selama lima tahun terakhir, yang menunjukkan belum optimalnya kondisi sarana operasional. Selain itu, jumlah personel pemadam kebakaran mengalami penurunan dari 113 orang pada periode 2021–2024 menjadi 101 orang pada tahun 2025. Kondisi ini berpotensi memengaruhi kapasitas pelayanan apabila tidak diimbangi dengan peningkatan kompetensi personel, pemenuhan kebutuhan sumber daya manusia, serta modernisasi sarana dan prasarana penanggulangan bencana dan kebakaran.

c. Angka Kriminalitas

Angka kriminalitas merupakan salah satu indikator yang mencerminkan kondisi keamanan dan ketertiban masyarakat di suatu daerah. Tingkat kriminalitas yang rendah menunjukkan situasi yang relatif aman dan kondusif bagi masyarakat serta mendukung kelancaran aktivitas sosial dan ekonomi. Sebaliknya, peningkatan angka kriminalitas menjadi indikasi perlunya penguatan upaya pencegahan, penegakan hukum, dan sinergi antara pemerintah daerah, aparat keamanan, serta partisipasi masyarakat dalam menjaga keamanan lingkungan.

Tabel 2. 32
Angka Kriminalitas di Kabupaten Rejang Lebong

Indikator	Satuan	Tahun				
		2021	2022	2023	2024	2025
(1)	*(2)*	*(3)*	*(4)*	*(5)*	*(6)*	*(7)*
Angka Kriminalitas	Angka	15,98	11,9	13,95	12,74	7,23

Sumber : LPPD Kabupaten Rejang Lebong 2021-2024 dan Badan Kesbangpol Kab RL, 2026

Angka kriminalitas di Kabupaten Rejang Lebong selama periode 2021–2025 menunjukkan tren yang cenderung menurun, meskipun sempat mengalami peningkatan pada tahun 2023. Angka kriminalitas menurun dari 15,98 pada tahun 2021 menjadi 11,90 pada tahun 2022, kemudian meningkat menjadi 13,95 pada tahun 2023, sebelum kembali menurun menjadi 12,74 pada tahun 2024 dan mencapai 7,23 pada tahun 2025. Secara umum, perkembangan tersebut mengindikasikan semakin kondusifnya kondisi keamanan dan ketertiban masyarakat di Kabupaten Rejang Lebong. Penurunan angka kriminalitas didukung oleh peningkatan upaya pencegahan tindak kriminal, penguatan koordinasi antara pemerintah daerah, aparat penegak hukum, dan masyarakat, serta meningkatnya kesadaran masyarakat dalam menjaga keamanan lingkungan. Meskipun demikian, upaya pemeliharaan keamanan dan ketertiban masyarakat perlu terus diperkuat melalui langkah-langkah preventif, peningkatan patroli, penyuluhan hukum, serta penguatan partisipasi masyarakat guna mempertahankan tren penurunan angka kriminalitas.

6) Lingkungan Hidup

Beberapa indikator yang digunakan untuk mengukur tingkat keberhasilan dalam pengelolaan lingkungan hidup dilakukan secara parsial berdasarkan media yaitu udara, air dan lahan melalui Indeks Kualitas Udara, Indeks Kualitas Air dan Indeks Kualitas Lahan. Salah satu cara untuk mereduksi banyak indikator tersebut adalah dengan menggunakan indeks sehingga dapat dinilai apakah kondisi lingkungan hidup di suatu wilayah bertambah baik atau tidak. Indeks Kualitas Lingkungan Hidup (IKLH) merupakan gambaran atau indikasi awal yang memberikan kesimpulan cepat dari suatu kondisi lingkungan hidup pada periode tertentu. Secara umum capaian indikator urusan lingkungan hidup cukup menunjukkan kemajuan yang signifikan untuk Indeks Kualitas Lingkungan Hidup maupun indeks kualitas air, kualitas udara dan juga respon tutupan lahan. Hal ini dapat dilihat pada tabel berikut ini.

Tabel 2.33
Realisasi Indikator Urusan Lingkungan Hidup
Kabupaten Rejang Lebong Tahun 2021-2026

Indikator Kinerja	Satuan	2021	2022	2023	2024	2025
(1)	*(2)*	*(3)*	*(4)*	*(5)*	*(6)*	*(7)*
Indeks Kualitas Lingkungan Hidup (IKLH)	Indeks	66.50	69.12	69,53	71,09	76,57
Indeks Kualitas Air (IKA)	Indeks	58,33	63,33	61,67	56,20	75,03
Indeks Kualitas Udara (IKU)	Indeks	86,56	88,41	89,58	93,00	81,74
Indeks Respon Tutupan Lahan (IKL)	Indeks	0,23	43,41	45,94	45,62	69,64

Sumber: LPPD Kabupaten Rejang Lebong Tahun 2024-2025 dan LKIP Dinas Lingkungan Hidup, 2026

7) Kependudukan dan Pencatatan Sipil

Untuk mewujudkan sistem pemerintahan yang bersih dan akuntabel, beberapa indikator yang digunakan dalam mengukur capaian sasaran tersebut utamanya dalam urusan Kependudukan dan Pencatatan Sipil antara lain adalah Kepemilikan KTP. Capaian indikator urusan Kependudukan dan Pencatatan Sipil mengalami peningkatan untuk IKM bidang kepependukan dan catatan sipil akan tetapi mengalami penurunan untuk persentase masyarakat yang memiliki e-KTP di tahun 2025. Hal ini dapat dilihat dari IKM bidang kependudukan dan catatan sipil meningkat dari 84,75 di tahun 2024 menjadi 86,97 di tahun 2025. Sedangkan untuk persentase kepemilikan KTP sebesar 95,69 persen pada tahun 2024 menurun menjadi 95,40 persen ditahun 2025. Hal ini mengindikasikan bahwa bahwa cakupan kepemilikan dokumen kependudukan mengalami sedikit penurunan, yang dapat disebabkan oleh beberapa faktor, seperti pertambahan penduduk wajib KTP baru (pemula) yang belum seluruhnya terlayani, keterbatasan akses layanan administrasi kependudukan di wilayah tertentu, serta kemungkinan rendahnya kesadaran masyarakat dalam melakukan pembaruan data.

Jika dilihat lebih lanjut dari jumlah penduduk yang memilik KTP elekronik mengalami peningkatan dari total 203.783 penduduk pada akhir tahun 2024 meningkat menjadi 208.020 penduduk. Akan tetapi peningkatan ini masih belum bisa mengimbangi pertambahan penduduk wajib KTP (pemula) yang meningkat lebih banyak yaitu dari sebanyak 212.965 penduduk menjadi 216.473 penduduk. Sementara itu, indikator persentase kepemilikan Akta Kelahiran yang mulai diukur sejak tahun 2023 menunjukkan perkembangan positif, yaitu dari 94,10 persen pada tahun 2023 menjadi 98,05 persen pada tahun 2025. Capaian tersebut mencerminkan semakin meningkatnya kesadaran masyarakat dalam kepemilikan dokumen identitas dasar sekaligus keberhasilan pemerintah daerah dalam memperluas akses pelayanan pencatatan sipil.

Perkembangan yang cukup signifikan juga terlihat pada persentase kepemilikan Kartu Identitas Anak (KIA). Cakupan kepemilikan KIA meningkat dari 54,32 persen pada tahun 2023 menjadi

79,10 persen pada tahun 2025. Meskipun mengalami peningkatan yang cukup tinggi, indikator ini masih memiliki ruang untuk terus ditingkatkan melalui penguatan sosialisasi, pelayanan jemput bola, serta sinergi dengan satuan pendidikan, fasilitas kesehatan, dan pemerintah desa/kelurahan.

Secara keseluruhan, capaian indikator tersebut menunjukkan bahwa penyelenggaraan urusan kependudukan dan pencatatan sipil di Kabupaten Rejang Lebong telah berjalan dengan baik. Ke depan, pemerintah daerah perlu mempertahankan kualitas pelayanan yang telah dicapai sekaligus mengoptimalkan cakupan kepemilikan dokumen administrasi kependudukan, khususnya Kartu Identitas Anak, sehingga seluruh penduduk memiliki dokumen kependudukan yang lengkap, akurat, dan mutakhir sebagai dasar perencanaan pembangunan serta peningkatan kualitas pelayanan publik.

Tabel 2.34
Realisasi Indikator Urusan Kependudukan dan Pencatatan Sipil
Kabupaten Rejang Lebong Tahun 2021-2025

Indikator Kinerja	Satuan	2021	2022	2023	2024	2025
(1)	*(2)*	*(3)*	*(4)*	*(5)*	*(6)*	*(7)*
Indeks Kepuasan Masyarakat bidang kependudukan dan pencatatan sipil	Indeks	83,19	84,47	84,58	84,75	86,97
Persentase masyarakat memiliki e KTP	Persen	58,33	63,33	94,78	95,69	95,84
Persentase kepemilikan Akta Kelahiran	Persen	-	-	94,10	94,95	98,05
Persentase Kepemilikan Kartu Identitas Anak (KIA)	Persen	-	-	54,32	77,92	79,10

Sumber: Dinas Kependudukan dan Catatan Sipil Kabupaten Rejang Lebong, 2026

8) Ketenagakerjaan

Sasaran dalam penyelengaraan urusan ketenagakerjaan adalah meningkatnya daya saing dan produktivitas tenaga kerja dan menurunnya tingkat pengangguran. Sasaran tersebut dapat diukur dengan indikator diantaranya angka partisipasi angkatan kerja dan tingkat pengangguran terbuka. Peningkatan angka partisipasi angkatan kerja mencerminkan semakin besarnya penduduk usia kerja yang terlibat dalam kegiatan ekonomi, baik sebagai pekerja maupun pencari kerja. Sementara itu, penurunan tingkat pengangguran terbuka menunjukkan semakin baiknya kemampuan daerah dalam menciptakan kesempatan kerja, meningkatkan penyerapan tenaga kerja, serta memperkuat kualitas dan daya saing sumber daya manusia sesuai dengan kebutuhan dunia usaha dan dunia industri.

Tabel 2.35
Realisasi Indikator Urusan Ketenagakerjaan
Kabupaten Rejang Lebong Tahun 2021-2025

Indikator Kinerja	Satuan	2021	2022	2023	2024	2025
(1)	*(2)*	*(3)*	*(4)*	*(5)*	*(6)*	*(7)*
Tingkat Partisipasi Angkatan Kerja	%	77,93	74,46	77,86	74,92	76,22
Tingkat Pengangguran Terbuka	%	2,45	2,28	2,94	2,43	2,91

Sumber: Kabupaten Rejang Lebong dalam Angka, BPS 2026

Kinerja Urusan Ketenagakerjaan Kabupaten Rejang Lebong selama periode 2021–2025 menunjukkan kondisi yang relatif stabil, meskipun masih dihadapkan pada tantangan dalam meningkatkan partisipasi angkatan kerja dan menekan tingkat pengangguran. Perkembangan kedua indikator utama tersebut mencerminkan dinamika pasar kerja yang dipengaruhi oleh kondisi perekonomian daerah maupun nasional.

Tingkat Partisipasi Angkatan Kerja (TPAK) berfluktuasi selama lima tahun terakhir. Pada tahun 2021 TPAK tercatat sebesar 77,93 persen, kemudian menurun menjadi 74,46 persen pada tahun 2022. Selanjutnya TPAK kembali meningkat menjadi 77,86 persen pada tahun 2023, sebelum mengalami penurunan menjadi 74,92 persen pada tahun 2024 dan kembali naik menjadi 76,22 persen pada tahun 2025. Kondisi tersebut menunjukkan bahwa sebagian besar penduduk usia kerja telah berpartisipasi dalam kegiatan ekonomi, namun masih diperlukan upaya untuk meningkatkan kesempatan kerja dan mendorong lebih banyak penduduk usia produktif masuk ke pasar kerja.

Sementara itu, Tingkat Pengangguran Terbuka (TPT) menunjukkan fluktuasi pada kisaran yang relatif rendah, yaitu antara 2,28 persen hingga 2,94 persen. TPT mengalami penurunan dari 2,45 persen pada tahun 2021 menjadi 2,28 persen pada tahun 2022, kemudian meningkat menjadi 2,94 persen pada tahun 2023. Pada tahun 2024 angka pengangguran kembali menurun menjadi 2,43 persen, namun meningkat kembali menjadi 2,91 persen pada tahun 2025. Meskipun secara umum tingkat pengangguran masih berada di bawah 3 persen, kenaikan pada tahun terakhir menunjukkan perlunya penguatan kebijakan penciptaan lapangan kerja yang lebih adaptif terhadap perkembangan ekonomi.

Secara keseluruhan, kinerja Urusan Ketenagakerjaan Kabupaten Rejang Lebong menunjukkan bahwa kondisi pasar kerja masih cukup kondusif, namun memerlukan perhatian dalam meningkatkan kualitas dan produktivitas tenaga kerja. Ke depan, upaya peningkatan kompetensi melalui pelatihan berbasis kebutuhan dunia usaha dan industri, penguatan layanan penempatan tenaga kerja, perluasan kesempatan berusaha, serta pengembangan kewirausahaan perlu terus ditingkatkan agar mampu

meningkatkan partisipasi angkatan kerja sekaligus menekan tingkat pengangguran secara berkelanjutan. Dengan demikian, pembangunan sektor ketenagakerjaan diharapkan dapat mendukung peningkatan kesejahteraan masyarakat dan pertumbuhan ekonomi daerah yang inklusif.

2.1.3.2. Fokus Layanan Urusan Pilihan

1) Pertanian dan Peternakan

Urusan pertanian dan peternakan berperan penting terhadap perekonomian daerah. Pemerintah kabupaten Rejang Lebong terus berupaya untuk meningkatkan bidang pertanian melalui kontribusi PDRD sektor pertanian dan perikanan, peningkatan produksi tanaman pangan dan holtikultura serta peningkatan produksi komoditas peternakan.

Tabel 2.36
Realisasi Indikator Urusan Pertanian dan Peternakan
Kabupaten Rejang Lebong Tahun 2021-2025

Indikator Kinerja	Satuan	2021	2022	2023	2024	2025
(1)	*(2)*	*(3)*	*(4)*	*(5)*	*(6)*	*(7)*
Kontribusi PDRB sektor pertanian dan perikanan	Persen	30,98	31,43	31,34	32,48	32,83
Peningkatan Produksi tanaman pangan dan holtikultura	Persen	13,54	47,64	-5	-11,38	12,57
Peningkatan produksi komoditas peternakan	Persen	13,16	0,05	-52	31,5	-2,88

Sumber: LPPD Kabupaten Rejang Lebong Tahun 2025

Berdasarkan tabel diatas terlihat dinamika yang cukup beragam antar indikator. Kontribusi PDRB sektor pertanian dan perikanan menunjukkan tren yang relatif meningkat dari 30,98 persen pada tahun 2021 menjadi 32,83 persen pada tahun 2025. Hal ini mengindikasikan bahwa sektor ini masih menjadi penopang utama perekonomian daerah dan mengalami penguatan peran secara bertahap. Namun demikian, kinerja produksi tanaman pangan dan hortikultura menunjukkan fluktuasi yang cukup tajam. Setelah mengalami peningkatan signifikan pada tahun 2022 sebesar 47,64 persen, kinerja tersebut justru mengalami kontraksi pada tahun 2023 dan 2024, masing-masing sebesar -5 persen dan -11,38 persen, sebelum kembali tumbuh positif sebesar 12,57 persen pada tahun 2025. Kondisi ini mengindikasikan adanya kerentanan terhadap faktor eksternal seperti cuaca, harga komoditas, maupun gangguan produksi.

Sementara itu, peningkatan produksi komoditas peternakan juga menunjukkan volatilitas yang tinggi. Dari pertumbuhan positif pada tahun 2021 sebesar 13,16 persen, kinerja menurun drastis pada tahun 2023 hingga -52 persen, kemudian pulih signifikan pada tahun 2024 sebesar 31,5 persen,

dan kembali mengalami kontraksi pada tahun 2025 sebesar -2,88 persen. Hal ini menunjukkan bahwa sektor peternakan masih menghadapi tantangan dalam menjaga stabilitas produksi.

Secara keseluruhan, meskipun sektor pertanian dan perikanan tetap berkontribusi besar terhadap perekonomian daerah, stabilitas produksi pada subsektor tanaman pangan, hortikultura, dan peternakan masih perlu diperkuat melalui peningkatan ketahanan terhadap risiko, perbaikan manajemen produksi, serta dukungan teknologi dan sarana prasarana.

2) Pariwisata

Pariwisata dianggap menjadi sektor yang cukup potensial untuk dikembangkan selain karena mampu mengakselerasi pertumbuhan ekonomi, juga cukup strategis bagi suatu negara atau daerah karena pariwisata dipandang sebagai penunjang sektor lainnya. Sektor pariwisata memiliki peran yang penting dalam peningkatan pertumbuhan ekonomi dan kesejahteraan masyarakat.

Tabel 2.37
Perkembangan Pariwisata di Kabupaten Rejang Lebong

Indikator Kinerja	Satuan	2021	2022	2023	2024	2025
(1)	*(2)*	*(3)*	*(4)*	*(5)*	*(6)*	*(7)*
Rata-rata Lama Tinggal	Hari	2	2,2	2,6	2,5	2,6
Tingkat Hunian Hotel	Persen	N/a	6,21	5,27	12,7	13,2
Kontribusi PAD sektor pariwisata	Persen	N/a	0,21	0,26	0,35	0,45

Sumber : LPPD Kabupaten Rejang Lebong 2021-2025, 2026

Berdasarkan perkembangan sektor pariwisata Kabupaten Rejang Lebong selama periode 2021–2025 menunjukkan tren yang semakin membaik. Rata-rata lama tinggal wisatawan meningkat dari 2 hari pada tahun 2021 menjadi 2,6 hari pada tahun 2025, yang mengindikasikan meningkatnya daya tarik destinasi wisata serta bertambahnya aktivitas yang dapat dinikmati wisatawan di daerah.

Tingkat hunian hotel juga mengalami peningkatan signifikan, dari 6,21 persen pada tahun 2022 menjadi 13,2 persen pada tahun 2025. Kondisi ini mencerminkan mulai pulih dan tumbuhnya aktivitas pariwisata serta meningkatnya kunjungan wisatawan ke Kabupaten Rejang Lebong.

Sejalan dengan hal tersebut, kontribusi PAD sektor pariwisata terus meningkat dari 0,21 persen pada tahun 2022 menjadi 0,45 persen pada tahun 2025. Meskipun kontribusinya masih relatif kecil terhadap total PAD daerah, tren peningkatan ini menunjukkan bahwa sektor pariwisata memiliki potensi yang semakin strategis sebagai sumber pertumbuhan ekonomi daerah. Oleh karena itu,

diperlukan penguatan promosi wisata, peningkatan kualitas destinasi, serta pengembangan ekonomi kreatif dan layanan pendukung pariwisata agar dampak sektor ini terhadap perekonomian daerah dapat semakin optimal.

3) Perdagangan

Kontribusi sektor perdagangan terhadap Produk Domestik Regional Bruto (PDRB) mencerminkan peran sektor perdagangan dalam mendorong pertumbuhan ekonomi daerah melalui aktivitas distribusi barang dan jasa, peningkatan transaksi ekonomi, serta pengembangan usaha perdagangan.

Perkembangan kontribusi PDRB sektor perdagangan menunjukkan tingkat produktivitas dan daya saing sektor perdagangan di daerah. Peningkatan kontribusi PDRB mengindikasikan semakin besarnya peran sektor perdagangan dalam pembentukan nilai tambah ekonomi, yang didukung oleh meningkatnya aktivitas perdagangan, berkembangnya usaha mikro, kecil, dan menengah (UMKM), serta membaiknya konektivitas distribusi barang. Sebaliknya, apabila kontribusinya mengalami stagnasi atau penurunan, diperlukan upaya penguatan daya saing pelaku usaha, peningkatan kualitas sarana dan prasarana perdagangan, pengembangan pasar rakyat, serta pemanfaatan perdagangan berbasis digital untuk memperluas akses pasar.

Tabel 2.38
Perkembangan Kinerja Perdagangan di Kabupaten Rejang Lebong

Indikator Kinerja	Satuan	2021	2022	2023	2024	2025
(1)	*(2)*	*(3)*	*(4)*	*(5)*	*(6)*	*(7)*
Kontribusi PDRB Sektor Perdagangan Besar dan Eceran, Reparasi Mobil dan Sepeda Motor	Persen	16,86	17,13	16,98	16,27	15,8
Persentase Alat Ukur, Takar, Timbang dan Perlengkapannya (UTTP) bertanda tera sah yang berlaku	Persen	0,32	0,28	0,24	1,11	1,59

Sumber : Rejang Lebong dalam Angka dan LPPD Kabupaten Rejang Lebong 2021-2025, 2026

Kinerja urusan perdagangan di Kabupaten Rejang Lebong menunjukkan dinamika selama periode 2021–2025. Kontribusi sektor perdagangan terhadap PDRB cenderung mengalami penurunan, dari 16,86 persen pada tahun 2021 menjadi 15,80 persen pada tahun 2025, meskipun sempat meningkat pada tahun 2022 sebesar 17,13 persen. Kondisi ini mengindikasikan bahwa peran sektor perdagangan dalam pembentukan perekonomian daerah masih perlu diperkuat melalui peningkatan

aktivitas perdagangan dan daya saing pelaku usaha. Di sisi lain, kinerja pelayanan metrologi legal menunjukkan tren yang semakin baik, ditandai dengan meningkatnya persentase alat ukur, takar, timbang, dan perlengkapannya (UTTP) yang bertanda tera sah dari 0,24 persen pada tahun 2023 menjadi 1,59 persen pada tahun 2025. Peningkatan tersebut mencerminkan semakin optimalnya pengawasan dan perlindungan konsumen dalam kegiatan perdagangan.

4) Perindustrian

Kontribusi sektor industri terhadap PDRB menunjukkan besarnya peran sektor pengolahan dalam mendukung pertumbuhan ekonomi daerah. Semakin tinggi kontribusi sektor industri, semakin besar pula nilai tambah yang dihasilkan melalui kegiatan produksi, pengolahan bahan baku, dan peningkatan produktivitas usaha. Sementara itu, persentase pertambahan jumlah IKM menggambarkan pertumbuhan unit usaha industri yang menjadi salah satu pilar perekonomian daerah, khususnya dalam menciptakan lapangan kerja, meningkatkan pendapatan masyarakat, dan memperkuat struktur ekonomi lokal.

Oleh karena itu, upaya pengembangan sektor perindustrian perlu terus diarahkan pada peningkatan kapasitas produksi, penerapan teknologi dan inovasi, penguatan kualitas sumber daya manusia, kemudahan perizinan, perluasan akses pembiayaan, serta peningkatan akses pasar bagi IKM. Dengan demikian, sektor perindustrian diharapkan mampu meningkatkan kontribusinya terhadap PDRB sekaligus mendorong tumbuhnya Industri Kecil dan Menengah yang lebih produktif, berdaya saing, dan berkelanjutan sebagai penggerak utama pertumbuhan ekonomi Kabupaten Rejang Lebong.

Tabel 2. 39
Perkembangan Kinerja Perindustrian di Kabupaten Rejang Lebong

Indikator Kinerja	Satuan	2021	2022	2023	2024	2025
(1)	*(2)*	*(3)*	*(4)*	*(5)*	*(6)*	*(7)*
Kontribusi PDRB Sektor Industri Pengolahan	Persen	4,1	4,1	4,01	3,84	4,06
Persentase pertambahan industri kecil dan menengah	Persen	4,77	3,75	1,49	26,47	0

Sumber : Rejang Lebong dalam Angka dan LPPD Kabupaten Rejang Lebong 2021-2025, 2026

Perkembangan kinerja Urusan Perindustrian Kabupaten Rejang Lebong selama periode 2021–2025 menunjukkan kondisi yang berfluktuasi. Hal ini tercermin dari kontribusi PDRB sektor industri pengolahan yang relatif stabil pada kisaran 4 persen. Kontribusi tersebut sebesar 4,1 persen pada tahun 2021 dan 2022, kemudian menurun menjadi 4,01 persen pada tahun 2023 dan 3,84 persen pada tahun 2024, sebelum kembali meningkat menjadi 4,06 persen pada tahun 2025. Kondisi ini

menunjukkan bahwa sektor industri pengolahan masih menjadi salah satu penyumbang perekonomian daerah, namun pertumbuhannya belum menunjukkan tren yang konsisten sehingga memerlukan upaya penguatan nilai tambah hasil produksi dan peningkatan daya saing industri.

Di sisi lain, persentase pertambahan jumlah Industri Kecil dan Menengah (IKM) mengalami dinamika yang cukup tinggi. Setelah mengalami penurunan dari 4,77 persen pada tahun 2021 menjadi 3,75 persen pada tahun 2022 dan 1,49 persen pada tahun 2023, indikator ini meningkat tajam menjadi 26,47 persen pada tahun 2024. Peningkatan tersebut mengindikasikan adanya penambahan jumlah IKM yang signifikan, yang kemungkinan didorong oleh program pembinaan, fasilitasi perizinan, atau tumbuhnya wirausaha baru. Namun demikian, pada tahun 2025 tidak terjadi pertambahan jumlah IKM (0 persen), yang menunjukkan perlunya evaluasi terhadap keberlanjutan program pengembangan industri kecil dan menengah.

Secara keseluruhan, kinerja sektor perindustrian masih memiliki potensi untuk terus ditingkatkan melalui penguatan kapasitas IKM, peningkatan kualitas sumber daya manusia, pemanfaatan teknologi produksi, kemudahan akses pembiayaan, serta perluasan akses pemasaran. Langkah-langkah tersebut diharapkan dapat meningkatkan jumlah IKM yang tumbuh secara berkelanjutan sekaligus memperbesar kontribusi sektor industri pengolahan terhadap PDRB Kabupaten Rejang Lebong.

2.1.3.3. Unsur Pendukung Urusan Pemerintahan

1) Kesekretariatan Daerah

Perbaikan tata kelola pemerintahan serta sistem manajemen menjadi salah satu fokus utama dalam pelaksanaan reformasi birokrasi yang sedang dijalankan oleh pemerintah. Sistem manajemen pemerintahan diarahkan untuk meningkatkan akuntabilitas sekaligus mendorong pencapaian kinerja yang berorientasi pada hasil (*outcome*). Untuk mewujudkan hal tersebut, pemerintah menerapkan Sistem Akuntabilitas Kinerja Instansi Pemerintah (SAKIP) sebagai mekanisme pertanggungjawaban yang terstruktur, transparan, dan efektif dalam mengukur capaian kinerja instansi pemerintah.

Selain penerapan SAKIP, keberhasilan pelaksanaan reformasi birokrasi juga diukur melalui Indeks Reformasi Birokrasi (IRB). Penilaian ini mengacu pada indikator dan ukuran keberhasilan yang telah ditetapkan dalam Peraturan Presiden Nomor 81 Tahun 2010 tentang Grand Design Reformasi Birokrasi 2010–2025 serta Peraturan Menteri PAN dan RB Nomor 20 Tahun 2010 tentang Road Map Reformasi Birokrasi 2010–2014. Kedua regulasi tersebut menjadi pedoman dalam pelaksanaan reformasi birokrasi di lingkungan instansi pemerintah.

Reformasi birokrasi merupakan langkah strategis pemerintah dalam mewujudkan *good*

governance melalui pembaruan menyeluruh terhadap sistem penyelenggaraan pemerintahan. Perubahan tersebut mencakup aspek kelembagaan (organisasi), tata laksana, serta pengelolaan sumber daya manusia aparatur. Melalui reformasi birokrasi diharapkan tercipta penyelenggaraan pemerintahan yang lebih efektif, efisien, transparan, akuntabel, dan berorientasi pada pelayanan publik, sehingga mampu menjadi fondasi utama dalam mendukung pembangunan nasional serta meningkatkan kepercayaan masyarakat terhadap pemerintah.

Tabel 2. 40
Perkembangan Kesekretariatan Daerah di Kabupaten Rejang Lebong

Indikator Kinerja	Satuan	2021	2022	2023	2024	2025
(1)	*(2)*	*(3)*	*(4)*	*(5)*	*(6)*	*(7)*
Nilai SAKIP	Angka	56,23 (BB)	60,28 (B)	61,02 (B)	62,47 (B)	63,21 (B)
Indeks Reformasi Birokrasi	Angka	50,58 (B)	52,36 (B)	71,05 (BB)	64,18 (B)	60,51 (B)

Sumber : LPPD Kabupaten Rejang Lebong 2021-2025, 2026

Berdasarkan perkembangan data kesekretariata daerah di Kabupaten Rejang Lebong Tahun 2021–2025, nilai SAKIP menunjukkan tren yang terus meningkat, dari 56,23 (BB) pada tahun 2021 menjadi 63,21 (B) pada tahun 2025. Peningkatan ini mencerminkan adanya perbaikan dalam sistem akuntabilitas kinerja instansi pemerintah. Sementara itu, Indeks Reformasi Birokrasi mengalami fluktuasi, yaitu meningkat dari 50,58 (B) pada tahun 2021 hingga mencapai 71,05 (BB) pada tahun 2023, kemudian menurun menjadi 64,18 (B) pada tahun 2024 dan 60,51 (B) pada tahun 2025. Meskipun mengalami penurunan dalam dua tahun terakhir, capaian tersebut menunjukkan bahwa pelaksanaan reformasi birokrasi tetap berada pada kategori Baik, sehingga perlu terus ditingkatkan agar kualitas tata kelola pemerintahan semakin optimal.

2) Kesekretariatan DPRD

Berdasarkan Undang-Undang Nomor 17 Tahun 2014 tentang MPR, DPRD, DPD dan DPRD, salah satu fungsi DPRD adalah fungsi legislasi. Arti penting fungsi legislasi DPRD diantaranya bersama kepala daerah merupakan fungsi pembuat Perda. Yang mana Perda menentukan arah pembangunan dan pemerintahan di daerah.

Perda sebagai dasar perumusan kebijakan publik di daerah. Perda sebagai kontrak sosial di daerah. Perda sebagai pendukung pembentukan perangkat daerah dan susunan organisasi perangkat daerah. Sedangkan penguatan Fungsi Legislasi, pada pasal 95 ayat (1) PP Nomor 25 tahun 2004 tentang Pedoman Tata Tertib DPRD disebutkan bahwa: "DPRD memegang kekuasaan membentuk Perda".

Untuk mendukung pelaksanaan fungsi legislasi tersebut, pada pasal 24 PP Nomor 37 tahun 2005 dikemukakan ketentuan sebagai berikut:

1. Bahwa belanja penunjang kegiatan disediakan untuk mendukung kelancaran tugas, fungsi dan wewenang DPRD. Belanja penunjang kegiatan sebagaimana dimaksud pada ayat (1) disusun berdasarkan rencana kerja yang ditetapkan pimpinan DPRD
2. Rencana kerja DPRD dapat berupa kegiatan diantaranya rapat, kunjungan kerja, penyiapan rancangan peraturan daerah, pengkajian dan penelaahan peraturan daerah, peningkatan sumber daya manusia dan profesionalisme, dan koordinasi dan konsultasi kegiatan pemerintahan dan kemasyarakatan.

Perkembangan kinerja urusan Sekretariat Dewan di Kabupaten Rejang Lebong sebagai berikut:

Tabel 2. 41
Perkembangan Kesekretariatan DPRD di Kabupaten Rejang Lebong

Indikator Kinerja	Satuan	2021	2022	2023	2024	2025
(1)	*(2)*	*(3)*	*(4)*	*(5)*	*(6)*	*(7)*
Jumlah Raperda yang ditetapkan menjadi Perda	Perda	7	8	5	7	7

Sumber : Sekretariat DPRD Kabupaten Rejang Lebong, 2026

2.1.3.4. Unsur Penunjang Urusan Pemerintahan

1) Perencanaan

Kerangka pengukuran kinerja Pemerintah Kabupaten Rejang Lebong dilakukan dengan mengacu pada Peraturan Menteri Pendayagunaan Aparatur Negara dan Reformasi Birokrasi Nomor 53 Tahun 2014 tentang Pedoman Teknis Perjanjian kinerja, Pelaporan Kinerja, dan Tata Cara Reviu atas Laporan Kinerja Instansi Pemerintah. Nilai SAKIP Komponen perencanaan kinerja Kabupaten Rejang Lebong Tahun 2025 yaitu sebesar 22,22, dimana meningkat dari nilai sebesar 19,34 pada tahun 2021. Sedangkan untuk nilai pengukuran kinerja tahun 2025 yaitu sebesar 15,88, meningkat dari tahun 2021 dengan nilai 14,07.

Tabel 2. 42
Perkembangan Perencanaan Daerah di Kabupaten Rejang Lebong
Tahun 2021-2025

No	Indikator Kinerja	Tahun				
		2021	2022	2023	2024	2025
(1)	*(2)*	*(3)*	*(4)*	*(5)*	*(6)*	*(7)*
1	Nilai Perencanaan Kinerja	19,34	21,83	22,03	22,10	22,22

No	Indikator Kinerja	Tahun				
		2021	2022	2023	2024	2025
(1)	*(2)*	*(3)*	*(4)*	*(5)*	*(6)*	*(7)*
2	Nilai Pengukuran Kinerja	14,07	14,55	14,82	15,66	15,88

Sumber: Kemenpan RB, 2026

2) Keuangan

Kinerja urusan keuangan daerah dapat diukur melalui capaian opini Badan Pemeriksa Keuangan (BPK) atas laporan keuangan pemerintah daerah serta besaran Pendapatan Asli Daerah (PAD) yang berhasil dihimpun. Opini BPK mencerminkan tingkat kewajaran penyajian laporan keuangan dan kepatuhan terhadap standar akuntansi serta peraturan perundang-undangan, sedangkan PAD menggambarkan kemampuan daerah dalam mengoptimalkan potensi pendapatan untuk mendukung pembiayaan penyelenggaraan pemerintahan dan pembangunan. Semakin baik opini BPK yang diperoleh dan semakin tinggi realisasi PAD, maka semakin baik pula kinerja pengelolaan keuangan daerah.

Berikut perkembangan keuangan daerah di Kabupaten Rejang Lebong. Secara keseluruhan, perkembangan keuangan daerah Kabupaten Rejang Lebong menunjukkan bahwa pengelolaan keuangan telah berjalan dengan cukup baik, namun masih diperlukan upaya peningkatan, terutama dalam mempertahankan opini BPK pada tingkat WTP serta mengoptimalkan potensi Pendapatan Asli Daerah agar kapasitas fiskal daerah semakin kuat dan mampu mendukung penyelenggaraan pemerintahan serta pembangunan daerah secara berkelanjutan.

Tabel 2.43
Perkembangan Keuangan Daerah di Kabupaten Rejang Lebong Tahun 2021-2025

Indikator Kinerja	Satuan	2021	2022	2023	2024	2025
(1)	*(2)*	*(3)*	*(4)*	*(5)*	*(6)*	*(7)*
Opini BPK	Predikat	WTP	WTP	WTP	WTP	WDP
Jumlah PAD	Rupiah	69.785.794.622,81	73.997.889.433,93	63.646.344.564,19	62.942.583.363,39	83.827.344.980,14

Sumber : Badan Pengelolaan Keuangan Daerah Kabupaten Rejang Lebong, 2026

3) Kepegawaian

Kinerja urusan kepegawaian dapat diukur melalui Indeks Profesionalitas Aparatur Sipil Negara (ASN). Indeks ini menggambarkan tingkat profesionalisme ASN berdasarkan aspek kualifikasi, kompetensi, kinerja, dan disiplin sesuai dengan ketentuan yang berlaku. Semakin tinggi nilai Indeks Profesionalitas ASN, semakin baik kualitas sumber daya manusia aparatur dalam melaksanakan tugas

dan memberikan pelayanan kepada masyarakat. Oleh karena itu, peningkatan nilai indeks ini menjadi salah satu indikator penting dalam mewujudkan birokrasi yang profesional, berintegritas, dan berorientasi pada pelayanan publik.

Tabel 2.44
Perkembangan Kepegawaian di Kabupaten Rejang Lebong Tahun 2021-2025

Indikator Kinerja	Satuan	2021	2022	2023	2024	2025
(1)	*(2)*	*(3)*	*(4)*	*(5)*	*(6)*	*(7)*
Indeks Profesionalitas ASN	Indeks	73,59	63,22	76,25	58,87	75.87

sumber : BKPSDM Kabupaten Rejang Lebong, 2026

Berdasarkan perkembangan Indeks Profesionalitas ASN Kabupaten Rejang Lebong selama periode 2021–2025 menunjukkan perkembangan yang berfluktuasi. Pada tahun 2021 nilai indeks tercatat sebesar 73,59, kemudian menurun menjadi 63,22 pada tahun 2022. Selanjutnya, indeks mengalami peningkatan hingga mencapai 76,25 pada tahun 2023, namun kembali menurun menjadi 58,87 pada tahun 2024. Pada tahun 2025, nilai indeks kembali meningkat menjadi 75,87, mendekati capaian tertinggi selama periode lima tahun terakhir.

Fluktuasi nilai Indeks Profesionalitas ASN tersebut menunjukkan bahwa upaya peningkatan kualitas sumber daya manusia aparatur belum berlangsung secara konsisten. Perubahan nilai indeks dapat dipengaruhi oleh berbagai faktor, seperti pemenuhan kualifikasi pendidikan, pengembangan kompetensi melalui pendidikan dan pelatihan, penilaian kinerja, serta tingkat kedisiplinan ASN. Meskipun demikian, peningkatan yang terjadi pada tahun 2025 menunjukkan adanya perbaikan dalam pengelolaan kepegawaian. Ke depan, pemerintah daerah perlu terus memperkuat pengembangan kompetensi dan sistem manajemen ASN agar profesionalitas aparatur dapat terjaga secara berkelanjutan dan mendukung peningkatan kualitas pelayanan publik.

2.1.3.5. Unsur Pengawasan Urusan Pemerintahan

1) Pengawasan

Kinerja urusan pengawasan di lingkungan pemerintah daerah dapat diukur melalui Kapabilitas Aparat Pengawasan Intern Pemerintah (APIP) dan Sistem Pengendalian Intern Pemerintah (SPIP). Kapabilitas APIP menggambarkan tingkat kemampuan aparat pengawasan internal dalam melaksanakan fungsi audit, reviu, evaluasi, pemantauan, dan kegiatan pengawasan lainnya secara efektif. Sementara itu, SPIP mencerminkan tingkat kematangan sistem pengendalian intern yang diterapkan untuk memberikan keyakinan memadai terhadap tercapainya tujuan organisasi, meliputi efektivitas dan efisiensi pelaksanaan program, keandalan pelaporan keuangan, pengamanan aset

negara, serta kepatuhan terhadap peraturan perundang-undangan. Semakin tinggi tingkat kapabilitas APIP dan maturitas SPIP, semakin baik kualitas tata kelola pemerintahan, pengendalian risiko, serta akuntabilitas penyelenggaraan pemerintahan daerah. Berikut perkembangan kinerja pengawasan di Kabupaten Rejang Lebong.

Tabel 2.45
Perkembangan Kinerja Pengawasan di Kabupaten Rejang Lebong Tahun 2021-2025

Indikator Kinerja	Satuan	2021	2022	2023	2024	2025
(1)	*(2)*	*(3)*	*(4)*	*(5)*	*(6)*	*(7)*
Tingkat Maturitas SPIP	Level	Level 2	2.68 (Level 2)	2.95 (Level 2)	3.003 (level 3)	2.03 (Level 2)
Tingkat Kapabilitas APIP	Level	Level 2	Level 2	Level 2	Level 3	Level 2

sumber : Inspektorat Kabupaten Rejang Lebong, 2026

2.1.4 Aspek Daya Saing Daerah

Daya saing daerah adalah kemampuan perekonomian daerah dalam mencapai kesejahteraan yang tinggi dan berkelanjutan dengan tetap terbuka pada persaingan dengan daerah lainnya, baik yang berdekatan, domestik ataupun internasional. Daya saing daerah merupakan salah satu aspek tujuan penyelenggaraan otonomi daerah sesuai dengan potensi, kekhasan, dan keunggulan daerah. Aspek daya saing daerah terdiri dari kemampuan ekonomi daerah, iklim berinvestasi, sumber daya manusia, dan fasilitas wilayah atau infrastruktur.

Suatu daya saing (*competitiveness*) merupakan salah satu faktor kunci keberhasilan pembangunan ekonomi yang berhubungan dengan tujuan pembangunan daerah dalam mencapai tingkat kesejahteraan yang tinggi dan berkelanjutan. Indikator yang digunakan untuk mengetahui aspek daya saing daerah terdiri dari:

2.1.4.1. Fasilitas Wilayah/ Infrastruktur

Sasaran pembangunan pada aspek fasilitas wilayah/infrastruktur diarahkan untuk meningkatkan konektivitas antarwilayah, memperlancar mobilitas masyarakat, serta mendukung pertumbuhan ekonomi daerah. Capaian sasaran tersebut diukur melalui indikator panjang jalan, yang mencerminkan ketersediaan dan pengembangan jaringan jalan sebagai infrastruktur dasar dalam mendukung aksesibilitas, distribusi barang dan jasa, serta pemerataan pelayanan publik di Kabupaten Rejang Lebong.

Tabel 2.46
Panjang Jalan Menurut Kondisi Jalan
di Kabupaten Rejang Lebong (km) Tahun 2021-2025

Kondisi Jalan	2021	2022	2023	2024	2025
(1)	*(2)*	*(3)*	*(4)*	*(5)*	*(6)*
Baik (Km)	378,011	401,792	418,799	394,931	289,22
Sedang (Km)	75,950	54,495	40,697	20,580	41,43
Rusak (Km)	38,276	26,700	41,573	10,400	36,05
Rusak Berat (Km)	166,130	175,380	157,298	232,456	331,22
Jumlah/total	**658,367**	**658,367**	**658.367**	**658,367**	**697,910**

Sumber: Kabupaten Rejang Lebong Dalam Angka, BPS 2026

Berdasarkan tabel diatas, total panjang jalan Kabupaten Rejang Lebong relatif stagnan pada periode 2021–2025 sebesar 658,367 km, kemudian meningkat pada tahun 2025 menjadi 697,910 km. Kenaikan ini dikarenakan adanya penambahan ruas jalan baru dan perubahan status/pendataan jaringan jalan. Dari sisi kondisi, jalan dengan kategori baik mengalami peningkatan dari 378,011 km (2021) menjadi puncaknya 418,799 km (2023). Namun, pada tahun 2024 dan terutama 2025 terjadi penurunan cukup tajam menjadi 289,22 km. Hal ini menunjukkan adanya degradasi kualitas jalan yang sebelumnya baik menjadi kategori lebih rendah, serta belum optimalnya kegiatan pemeliharaan.

Kondisi sedang cenderung menurun dari 75,950 km (2021) hingga 20,580 km (2024), namun kembali meningkat di 2025 menjadi 41,43 km. Pola ini mengindikasikan adanya pergeseran kondisi jalan, baik meningkat menjadi baik maupun menurun menjadi rusak. Untuk kondisi rusak, terjadi fluktuasi, yaitu menurun pada 2022, meningkat pada 2023, turun drastis di 2024, lalu naik kembali di 2025 menjadi 36,05 km. Sementara itu, rusak berat menunjukkan tren yang mengkhawatirkan, terutama meningkat signifikan pada 2024 (232,456 km) dan kembali naik pada 2025 menjadi 331,22 km, menjadi kategori dengan panjang terbesar.

2.1.4.2. Iklim Berinvestasi

Iklim investasi merupakan kondisi yang bersifat multi dimensi dan menjadi bahan pertimbangan bagi para investor dalam melakukan investasi. Dalam kaitan tersebut peran pemerintah menjadi sangat penting dalam setiap proses penanaman modal, bahkan rekomendasi pemerintah daerah merupakan syarat mutlak dalam penilaian kegiatan investasi di daerah dinyatakan layak. Salah satu indikator yang berpengaruh adalah masalah keamanan suatu daerah, keamanan suatu daerah dapat dilihat dari angka laporan kejahatan yang terjadi setiap tahun. Faktor keamanan menjadi salah satu pertimbangan investor untuk menanamkan modalnya, oleh karena itu penting bagi Kabupaten Rejang Lebong diharapkan memiliki berbagai strategi dalam menjaga

kestabilan penurunan angka kriminalitas.

Selama periode 2021–2025, terdapat dinamika pada pendapatan daerah, perizinan, serta investasi di Kabupaten Rejang Lebong. Dari sisi fiskal, pajak daerah mengalami peningkatan dari tahun 2021 hingga 2023, sempat menurun pada 2024, namun melonjak tajam pada 2025 menjadi 36,09 miliar rupiah. Retribusi daerah juga cenderung meningkat secara fluktuatif dan mencapai nilai tertinggi pada 2025. Kondisi ini menunjukkan adanya penguatan kapasitas fiskal daerah, terutama pada tahun terakhir. Jumlah penerbitan perizinan baru dan perpanjangan mengalami penurunan dari 1.528 (2021) menjadi 1.033 pada 2022 dan relatif stagnan hingga 2025. Sementara itu, jumlah jenis pajak daerah relatif stabil (sekitar 10–11 jenis), sedangkan jenis retribusi daerah menurun tajam dari 57 (2021) menjadi 12 (2024–2025), yang mengindikasikan adanya penyederhanaan regulasi atau penyesuaian kebijakan.

Nilai investasi daerah meningkat dari 77,730 miliar rupiah (2021) ke 93,404 miliar rupiah (2022), namun cenderung menurun hingga 72,303 miliar rupiah pada 2025. Penurunan ini terjadi meskipun kondisi keamanan membaik dan pendapatan daerah meningkat. Hal ini dapat dilihat pada tabel berikut.

Tabel 2.47
Iklim Berinvestasi di Kabupaten Rejang Lebong
Tahun 2021-2025

Uraian	2021	2022	2023	2024	2025
(1)	*(2)*	*(3)*	*(4)*	*(5)*	*(6)*
Pajak Daerah	14.746.102.795	16.909.677.686,25	18.742.623.855,50	17.364.389,57	36.090.687.046
Retribusi Daerah	2.373.989.650	1.681.368.280	2.802.534.550,00	2.717.800,85	3.040.237.108
Jumlah Penerbitan Perizinan Baru dan Perpanjangan	1.528	1.033	1.033	1.033	1.033
Macam Pajak Daerah	10	11	10	10	10
Macam Retribusi Daerah	57	38	13	12	12
Nilai Investasi Daerah (miliar rupiah)	77,730	93,404	91,693	81,906	72,303

Sumber : BKPD dan DPMTSP Kabupaten Rejang Lebong, 2026

2.1.4.3. Sumber Daya Manusia

Sumber daya manusia adalah modal dan kekayaan yang penting dari setiap kegiatan manusia agar kemampuan yang dimiliki dapat dikembangkan dan dimanfaatkan dengan baik. Sumber daya manusia menyangkut dimensi jumlah karakteristik (kualitas) dan persebaran

penduduk. Pengembangan sumber daya manusia perlu dilakukan sebagai upaya untuk pengembangan aktivitas dalam bidang pendidikan dan latihan, kesehatan, gizi, penurunan fertilitas, peningkatan kemampuan penelitian dan pengembangan teknologi. Peningkatan untuk kualitas Sumber Daya Manusia (SDM) menjadi kunci keberhasilan pembangunan nasional dan daerah. Pengembangan kualitas sumberdaya manusia dapat meningkatkan daya saing daerah dan perkembangan investasi di daerah. Indikator dari kualitas sumber daya manusia dalam rangka peningkatan daya saing daerah salah satunya dapat dianalisis dengan melihat kualitas tenaga kerja.

Pembangunan daerah adalah menyangkut kualitas sumber daya manusia (SDM). Kualitas sumber daya manusian (SDM) berhubungan dengan kualitas tenaga kerja yang tersedia untuk mengisi kesempatan kerja di dalam negeri maupun luar negeri. Kualitas sumber daya manusia di suatu wilayah sangat ditentukan oleh tingkat pendidikan. Artinya semakin tinggi tingkat pendidikan yang ditamatkan penduduk suatu wilayah maka semakin baik kualitas tenaga kerjanya. Kualitas tenaga kerja pada suatu daerah dapat dilihat dari tingkat pendidikan penduduk yang telah menyelesaikan S1, S2, dan S3.

Tabel 2.48
Jumlah Pencari Kerja Terdaftar Menurut Tingkat Pendidikan Tertinggi yang ditamatkan dan Jenis Kelamin di Kabupaten Rejang Lebong Tahun 2025

Pendidikan tertinggi yang ditamatkan	Jenis Kelamin		
	Laki-laki	Perempuan	Jumlah
(1)	*(2)*	*(3)*	*(4)*
Tidak/Belum Pernah Sekolah	-	-	-
Tidak/Belum Tamat SD	-	-	-
Sekolah Dasar	-	1	1
Sekolah Menengah Pertama	1	2	3
Sekolah Menengah Atas Sederajat	15	13	28
Diploma I / II / III / Akademi	14	36	50
Universitas	19	49	68
Jumlah/ Total	**49**	**101**	**150**
2024	810	651	1.461
2023	71	45	116
2022	1.129	1.014	2.143
2021	116	99	215

Sumber: Kabupaten Rejang Lebong Dalam Angka BPS dan Dinas Nakertrans Kabupaten Rejang Lebong, 2026

Dari Tabel diatas dapat dilihat bahwa setiap tahunnya jumlah pencari kerja cenderung fluktuatif. Pada Tahun 2025 terdapat 150 orang pencari kerja yang terdaftar di Dinas Tenaga Kerja dan Transmigrasi Kabupaten Rejang Lebong dengan berbagai tingkatan pendidikan dari Sekolah Dasar sampai dengan Diploma dan Universitas. Kesempatan kerja merupakan hubungan antara angkatan

kerja dengan kemampuan penyerapan tenaga kerja. Pertambahan angkatan kerja harus diimbangi dengan investasi yang dapat menciptakan kesempatan kerja. Dengan demikian dapat menyerap angkatan kerja.

Penduduk yang termasuk angkatan kerja adalah penduduk usia kerja (15 tahun dan lebih) yang bekerja, atau punya pekerjaan namun sementara tidak bekerja dan pengangguran, sedangkan penduduk yang termasuk bukan angkatan kerja adalah penduduk usia kerja (15 tahun dan lebih) yang masih sekolah, mengurus rumah tangga atau melaksanakan kegiatan lainnya selain kegiatan pribadi. Berikut jumlah penduduk angkatan kerja dan bukan angkatan kerja lebih lanjut dapat dilihat pada tabel berikut.

Tabel 2.49
Jumlah Penduduk berumur 15 Tahun ke Atas Menurut Jenis Kegiatan Selama Seminggu Terakhir dan Jenis Kelamin di Kabupaten Rejang Lebong Tahun 2025

Kegiatan utama	Jenis Kelamin		
	Laki-laki	Perempuan	Jumlah
(1)	*(2)*	*(3)*	*(4)*
Angkatan Kerja	**97.873**	**73.134**	**171.107**
Bekerja	95.505	70.615	166.120
Pengangguran terbuka	2.368	2.519	4.987
Bukan Angkatan Kerja	**16.180**	**37.211**	**53.391**
Sekolah	8.404	9.964	18.368
Mengurus Rumah Tangga	3.651	24.200	27.851
Lainnya	4.125	3.047	7.172
Jumlah/ Total	**114.153**	**110.345**	**224.498**
Tingkat Partisipasi Angkatan Kerja	85,81	66,28	76,22
Tingkat Penganguran Terbuka	2,42	3,44	2,91

Sumber: Kabupaten Rejang Lebong Dalam Angka, BPS 2026

2.1.4.4. Indeks Pembangunan Manusia

Indeks Pembangunan Manusia (IPM) adalah variabel yang mencerminkan tingkat pencapaian kesejahteraan penduduk sebagai akibat dari perluasan akses layanan dasar di bidang pendidikan dan kesehatan. Hal ini menunjukkan tingkat keberhasilan Pemerintah Kabupaten dalam meningkatkan kesejahteraan penduduknya. IPM tersusun dari 3 (tiga) jenis indeks utama yaitu Angka Harapan Hidup, Indeks Pendidikan dan Indeks Paritas Daya Beli. Dari berbagai indikator makro ekonomi dan sosial yang kerap digunakan sebagai alat ukur dalam menentukan keberhasilan pembangunan di suatu daerah, implementasinya terkadang bisa menimbulkan penafsiran yang beragam. Hal ini bisa terjadi karena secara komprehensif keberhasilan pembangunan itu tidaklah cukup untuk bisa diukur dengan menggunakan berbagai indikator makro ekonomi dan sosial saja. Dengan demikian untuk menentukan keberhasilan pembangunan di suatu daerah haruslah menggunakan indikator yang secara resmi sudah

digunakan oleh badan dunia, yaitu *The United Nations Development Programme* (UNDP). Program pembangunan yang meliputi bidang pendidikan, kesehatan dan pengeluaran per kapita masyarakat merupakan program utama yang masuk ke dalam misi pembangunan Pemerintah Kabupaten Rejang Lebong. Disebutkan bahwa kesejahteraan masyarakat yang ditandai meningkatnya kualitas sumber daya manusia, terciptanya lapangan kerja dan kesempatan berusaha, terpenuhinya kebutuhan pokok minimal dan kebutuhan dasar lainnya secara layak, serta meningkatnya pendapatan dan daya beli masyarakat harus bisa diwujudkan. Indeks Pembangunan Manusia (IPM) dihitung secara komposit berdasarkan tiga indeks yang terdiri dari indeks pendidikan, kesehatan dan pengeluaran per kapita.

Tabel 2.50
Indeks Pembangunan Manusia (IPM)
Kabupaten Rejang Lebong Tahun 2021-2025

Uraian	2021	2022	2023	2024	2025
(1)	*(2)*	*(3)*	*(4)*	*(5)*	*(6)*
Indeks Harapan Hidup (Tahun)	68,75	69,00	69,22	69,42	74,17
Angka Harapan Lama Sekolah (Tahun)	13,93	14,01	14,19	14,47	14,21
Angka Rata-Rata Lama Sekolah (Tahun)	8,33	8,55	8,80	8,81	9,05
Pengeluaran Per Kapita (000 rupiah)	10.323	10.547	10.818	11.385	11,824
IPM Kabupaten Rejang Lebong	70,77	71,45	72,31	75,04	75,87
IPM Provinsi Bengkulu	71,64	72,16	72,78	74,91	75,68

Sumber: Kabupaten Rejang Lebong dalam Angka, BPS 2026

Berdasarkan Tabel diatas ditunjukkan bahwa Indeks Pembangunan Manusia di Kabupaten Rejang Lebong dari tahun 2021 hingga 2025 mengalami peningkatan. Dalam pengertian ini bahwa pembangunan manusia yang dilakukan pemerintah Kabupaten Rejang Lebong secara berkelanjutan membuahkan hasil. Demikian pula dengan angka IPM Provinsi Bengkulu yang terus menunjukkan peningkatan. Bila dibandingkan maka Indeks Pembangunan Manusia di Kabupaten Rejang Lebong lebih tinggi dibanding dengan Indeks Pembangunan Manusia di Provinsi Bengkulu menunjukkan bahwa capaian pembangunan manusia di daerah tersebut relatif baik. Kedepan, kondisi ini perlu dipertahankan sekaligus ditingkatkan secara berkelanjutan, dengan tetap memperhatikan pemerataan kualitas pembangunan.

Pengeluaran perkapita Kabupaten Rejang Lebong mengalami peningkatan disetiap tahunnya. Dari tabel diatas dapat dilihat secara runtut bahwa di tahun 2021 Pengeluaran perkapita Kabupaten Rejang Lebong sebesar Rp. 10.323.000, trend ini terus membaik pada saat tahun 2025 pengeluaran perkapita Kabupaten Rejang Lebong mengalami peningkatan menjadi Rp. 11.824.000.

2.2. Evaluasi Pelaksanaan Program dan Kegiatan RKPD sampai Tahun Berjalan dan Realisasi RPJMD

Evaluasi terhadap hasil pelaksanaan program dan kegiatan RKPD sampai tahun berjalan dan realisasi RPJMD merupakan bagian penting dari siklus perencanaan yang berfungsi untuk memberikan masukan balik (*feedback*) terhadap perencanaan program dan kegiatan pada tahun rencana sebagai kontrol terhadap pencapaian target RPJMD.

2.2.1. Evaluasi Terhadap Gambaran Umum Daerah pada Capaian Kinerja Penyelenggaraan Urusan Pemerintahan Tahun Lalu (Tahun 2025)

Evaluasi terhadap capaian kinerja penyelenggaraan urusan pemerintahan Tahun 2025 dilakukan untuk memberikan gambaran mengenai tingkat keberhasilan pelaksanaan urusan pemerintahan yang menjadi kewenangan daerah sekaligus sebagai dasar dalam merumuskan kebijakan dan prioritas pembangunan pada RKPD Tahun 2027. Hasil evaluasi ini menjadi bahan untuk mengidentifikasi capaian, permasalahan, serta isu strategis yang perlu ditindaklanjuti guna meningkatkan kualitas penyelenggaraan pemerintahan dan pelayanan kepada masyarakat.

Penyajian evaluasi capaian kinerja penyelenggaraan urusan pemerintahan Tahun 2025 terdiri atas dua bagian. Pertama, Capaian Indikator Kinerja Kunci (IKK) yang menggambarkan tingkat keberhasilan penyelenggaraan pemerintahan daerah secara umum berdasarkan indikator-indikator kinerja utama yang ditetapkan. Kedua, Capaian Kinerja per Bidang Urusan Pemerintahan yang menyajikan hasil pelaksanaan masing-masing urusan pemerintahan berdasarkan indikator kinerja sesuai dengan kewenangan daerah. Melalui penyajian tersebut, diharapkan dapat diperoleh gambaran yang lebih komprehensif mengenai kinerja penyelenggaraan pemerintahan daerah sebagai dasar penyusunan arah kebijakan, sasaran, serta program dan kegiatan pembangunan pada tahun perencanaan berikutnya

2.2.1.a. Hasil Evaluasi Gambaran Umum Daerah Terhadap Capaian Kinerja Penyelenggaraan Urusan Pemerintahan Tahun 2025

Untuk mengetahui keberhasilan pelaksanaan kinerja program dan kegiatan untuk setiap aspek penyelenggaraan urusan pemerintahan dilakukan analisis terhadap pencapaian target Indikator Kinerja Kunci (IKK) untuk masing-masing urusan yang tercantum dalam Laporan Penyelenggaraan Pemerintah Daerah (LPPD) Kabupaten Rejang Lebong. Analisis ini secara detil dapat dilihat pada tabel berikut.

Tabel 2.51
Hasil Analisis Gambaran Umum Daerah Terhadap Capaian Kinerja Penyelenggaraan Urusan Pemerintahan
Kabupaten Rejang Lebong Tahun 2025

No IKK	Urusan	Indikator	Satuan	Capaian	Perangkat Daerah
1	**Urusan Pemerintahan Wajib Berkaitan Pelayanan Dasar**				
1.a	**Pendidikan**				
1.a.1		Persentase anak usia 5-6 tahun yang berpartisipasi dalam pendidikan anak usia dini	%	99.89	Dinas Pendidikan dan Kebudayaan
1.a.2		Persentase anak usia 7-15 tahun yang berpartisipasi dalam pendidikan dasar	%	96.32	Dinas Pendidikan dan Kebudayaan
1.a.3		Persentase anak usia 7-18 tahun yang berpartisipasi dalam pendidikan kesetaraan	%	90.41	Dinas Pendidikan dan Kebudayaan
1.a.4		Persentase toilet Sekolah Dasar, Sekolah Menengah Pertama dalam kondisi baik	%	21.21	Dinas Pendidikan dan Kebudayaan
1.a.5		Persentase Ruang Kelas Sekolah Dasar, Sekolah Menengah Pertama dalam kondisi baik	%	26.20	Dinas Pendidikan dan Kebudayaan
1.b.	**Kesehatan**				
1.b.1		Persentase kematian ibu	%	0.04	Dinas Kesehatan
1.b.2		Prevalensi stunting (pendek dan sangat pendek) pada balita	%	1.67	Dinas Kesehatan
1.b.3		Persentase pelayanan kesehatan ibu hamil sesuai standar	%	89.68	Dinas Kesehatan
1.b.4		Persentase pelayanan kesehatan ibu bersalin sesuai standar	%	84.28	Dinas Kesehatan
1.b.5		Persentase pelayanan kesehatan bayi baru lahir sesuai standar	%	90.24	Dinas Kesehatan
1.b.6		Persentase pelayanan kesehatan balita sesuai standar	%	94.01	Dinas Kesehatan
1.b.7		Persentase pelayanan kesehatan pada usia pendidikan dasar sesuai standar	%	95.12	Dinas Kesehatan

No IKK	Urusan	Indikator	Satuan	Capaian	Perangkat Daerah
1.b.8		Persentase pelayanan kesehatan pada usia produktif sesuai standar	%	96.38	Dinas Kesehatan
1.b.9		Persentase warga negara usia 60 tahun ke atas mendapatkan pelayanan kesehatan sesuai standar	%	71.25	Dinas Kesehatan
1.b.10		Persentase pelayanan kesehatan penderita hipertensi sesuai standar	%	80.22	Dinas Kesehatan
1.b.11		Persentase pelayanan kesehatan penderita diabetes melitus sesuai standar	%	100.00	Dinas Kesehatan
1.b.12		Persentase pelayanan kesehatan Orang Dengan Gangguan Jiwa berat sesuai standar	%	82.33	Dinas Kesehatan
1.b.13		Persentase pelayanan kesehatan orang terduga Tuberkulosis sesuai standar	%	46.16	Dinas Kesehatan
1.b.14		Persentase pelayanan kesehatan orang dengan risiko terinfeksi virus yang melemahkan daya tahan tubuh manusia (Human Immunodeficiency Virus) sesuai standar	%	100.00	Dinas Kesehatan
1.c.	**Pekerjaan Umum dan Penataan Ruang**				
1.c.1		Persentase kondisi irigasi kewenangan kabupaten/kota	%	79.19	Dinas Pekerjaan Umum dan Penataan Ruang, Perumahan dan Kawasan Pemukiman
1.c.2		Persentase kemantapan jalan kabupaten/kota	%	47.38	Dinas Pekerjaan Umum dan Penataan Ruang, Perumahan dan Kawasan Pemukiman
1.c.3		Persentase peningkatan jumlah penduduk yang mendapatkan akses terhadap air minum melalui Sistem Penyediaan Air Minum (SPAM) jaringan perpipaan terlindungi dan bukan jaringan perpipaan terlindungi terhadap jumlah penduduk di kabupaten/kota	%	76.69	Dinas Pekerjaan Umum dan Penataan Ruang, Perumahan dan Kawasan Pemukiman
1.c.4		Persentase jumlah rumah yang memperoleh layanan pengolahan air limbah domestik	%	6.63	Dinas Pekerjaan Umum dan Penataan Ruang, Perumahan dan Kawasan Pemukiman

No IKK	Urusan	Indikator	Satuan	Capaian	Perangkat Daerah
1.c.5		Persentase luas kawasan permukiman rawan banjir yang terlindungi oleh infrastruktur pengendalian dan mitigasi banjir	%	-	Dinas Pekerjaan Umum dan Penataan Ruang, Perumahan dan Kawasan Pemukiman
1.c.6		Persentase peningkatan perlindungan kawasan permukiman sepanjang pantai kewenangan kabupaten/kota	%	100.00	Dinas Pekerjaan Umum dan Penataan Ruang, Perumahan dan Kawasan Pemukiman
1.c.7		Persentase kepatuhan Persetujuan Bangunan Gedung kabupaten/Kota	%	57.02	Dinas Pekerjaan Umum dan Penataan Ruang, Perumahan dan Kawasan Pemukiman
1.c.8		Persentase Persetujuan Bangunan Gedung untuk masyarakat berpenghasilan rendah	%	100.00	Dinas Pekerjaan Umum dan Penataan Ruang, Perumahan dan Kawasan Pemukiman
1.c.9		Persentase tenaga operator/teknisi/ analisis yang memiliki sertifikat kompetensi	%	84.42	Dinas Pekerjaan Umum dan Penataan Ruang, Perumahan dan Kawasan Pemukiman
1.c.10		Persentase penilaian pelaksanaan Kesesuaian Kegiatan Pemanfaatan Ruang berdasarkan Kesesuaian Kegiatan Pemanfaatan Ruang yang sudah diterbitkan di kabupaten/kota	%	100.00	Dinas Pekerjaan Umum dan Penataan Ruang, Perumahan dan Kawasan Pemukiman
1.d.	**Perumahan Rakyat dan Kawasan Pemukiman**				
1.d.1		Persentase warga negara korban bencana kabupaten/kota yang memperoleh rumah layak huni	%	100.00	Dinas Pekerjaan Umum dan Penataan Ruang, Perumahan dan Kawasan Pemukiman
1.d.2		Persentase luas kawasan permukiman kumuh di bawah 10 Ha yang ditangani	%	-	Dinas Pekerjaan Umum dan Penataan Ruang, Perumahan dan Kawasan Pemukiman
1.d.3		Persentase Rumah Tidak Layak Huni yang tertangani	%	2.50	Dinas Pekerjaan Umum dan Penataan Ruang, Perumahan dan Kawasan Pemukiman

No IKK	Urusan	Indikator	Satuan	Capaian	Perangkat Daerah
1.d.4		Persentase perumahan yang sudah dilengkapi Prasarana, Sarana, dan Utilitas Umum	%	100.00	Dinas Pekerjaan Umum dan Penataan Ruang, Perumahan dan Kawasan Pemukiman
1.e.	**Ketenteraman,Ketertiban Umum dan Perlindungan Masyarakat**				
1.e.1		Persentase dokumen kebencanaan yang telah ditetapkan dan masih berlaku	%	100.00	Badan Penanggulangan Bencana Daerah
1.e.2		Persentase penyelenggaraan Ketertiban Umum dan Ketenteraman Masyarakat yang dilaksanakan oleh Satuan Polisi Pamong Praja	%	100.00	Satuan Polisi Pamong Praja
1.e.3		Persentase peraturan daerah dan peraturan kepala daerah yang ditegakkan	%	100.00	Satuan Polisi Pamong Praja
1.e.4		Persentase warga negara yang memperoleh layanan pencegahan dan kesiapsiagaan terhadap bencana	%	0.33	Badan Penanggulangan Bencana Daerah
1.e.5		Persentase jumlah warga negara yang mendapatkan pelayanan penyelamatan dan evakuasi korban bencana	%	100.00	Badan Penanggulangan Bencana Daerah
1.e.6		Persentase pelayanan penyelamatan dan evakuasi korban kebakaran	%	97.44	Dinas Pemadam Kebakaran
1.f.	**Sosial**				
1.f.1		Persentase penyandang disabilitas terlantar yang terpenuhi kebutuhan dasarnya di luar panti	%	100.00	Dinas Sosial
1.f.2		Persentase anak terlantar yang terpenuhi kebutuhan dasarnya di luar panti	%	100.00	Dinas Sosial
1.f.3		Persentase lanjut usia terlantar yang terpenuhi kebutuhan dasarnya di luar panti	%	100.00	Dinas Sosial
1.f.4		Persentase gelandangan dan pengemis yang terpenuhi kebutuhan dasarnya di luar panti	%	100.00	Dinas Sosial
1.f.5		Persentase korban bencana alam, sosial dan/atau non alam yang terpenuhi kebutuhan dasar pada saat dan setelah tanggap darurat bencana kabupaten/kota	%	100.00	Dinas Sosial

No IKK	Urusan	Indikator	Satuan	Capaian	Perangkat Daerah
1.f.6		Persentase penerima manfaat yang terpenuhi kebutuhan dasar	%	100.00	Dinas Sosial
	Urusan Pemerintahan Wajib Tidak Berkaitan Pelayanan Dasar				
2.a.	**Tenaga Kerja**				
2.a.1		Persentase kegiatan yang dilaksanakan yang mengacu ke rencana tenaga kerja	%	66.67	Dinas Tenaga Kerja dan Transmigrasi
2.a.2		Persentase Perusahaan yang menerapkan tata kelola kerja yang layak (Peraturan Perusahaan/ Peraturan Kerja Bersama, Lembaga Kerja Sama Bipartit, Struktur Skala Upah, dan terdaftar peserta Badan Penyelenggara Jaminan Sosial Ketenagakerjaan).	%	5.56	Dinas Tenaga Kerja dan Transmigrasi
2.a.3		Persentase pekerja bukan penerima upah dan atau pekerja rentan yang mendapatkan perlindungan jaminan sosial ketenagakerjaan	%	99.71	Dinas Tenaga Kerja dan Transmigrasi
2.b.	**Pemberdayaan Perempuan dan Perlindungan Anak**				
2.b.1		Persentase anak korban kekerasan yang mendapatkan layanan komprehensif	%	94.23	Dinas Pemberdayaan Perempuan dan Perlindungan Anak, Pengendalian Penduduk dan Keluarga Berencana
2.b.2		Persentase perempuan korban kekerasan dan Tindak Pidana Perdagangan Orang yang mendapatkan layanan komprehensif	%	100.00	Dinas Pemberdayaan Perempuan dan Perlindungan Anak, Pengendalian Penduduk dan Keluarga Berencana
2.c	**Pangan**				
2.c.1		Persentase jumlah cadangan pangan Pemerintah Kabupaten/Kota	%	223.55	Dinas Ketahanan Pangan

No IKK	Urusan	Indikator	Satuan	Capaian	Perangkat Daerah
2.d	**Pertanahan**				
2.d.1		Persentase Ditetapkannya hak atas tanah dalam penguasaan dan pengelolaan Pemerintah Daerah	%	87.98	Dinas Pekerjaan Umum dan Penataan Ruang, Perumahan dan Kawasan Pemukiman
2.d.2		Persentase Kesesuaian Pemanfaatan Ruang dengan Rencana Tata Ruang Wilayah	%	98.05	Dinas Pekerjaan Umum dan Penataan Ruang, Perumahan dan Kawasan Pemukiman
2.d.3		Persentase Rencana Detail Tata Ruang yang sudah dilegalkan	%	-	Dinas Pekerjaan Umum dan Penataan Ruang, Perumahan dan Kawasan Pemukiman
2.e	**Lingkungan Hidup**				
2.e.1		Persentase ketaatan penanggung jawab usaha dan/atau kegiatan terhadap izin lingkungan, izin Perlindungan dan Pengelolaan Lingkungan Hidup (PPLH) dan Peraturan Perundang-undangan Lingkungan Hidup (PUU LH) yang diterbitkan oleh Pemerintah Kabupaten/Kota	%	100.00	Dinas Lingkungan Hidup
2.e.2		Persentase jumlah sampah yang tertangani	%	70.00	Dinas Lingkungan Hidup
2.f	**Administrasi Kependudukan dan Catatan Sipil**				
2.f.1		Persentase akta kelahiran yang diterbitkan	%	98.05	Dinas Kependudukan dan Catatan Sipil
2.f.2		Persentase kepemilikan Kartu Identitas Anak (KIA)	%	79.10	Dinas Kependudukan dan Catatan Sipil
2.f.3		Persentase data profil kependudukan yang disusun dan dipublikasikan	%	100.00	Dinas Kependudukan dan Catatan Sipil
2.f.4		Persentase kepemilikan Kartu Tanda Penduduk (KTP) elektronik	%	95.84	Dinas Kependudukan dan Catatan Sipil

No IKK	Urusan	Indikator	Satuan	Capaian	Perangkat Daerah
2.f.5		Persentase akta kematian yang diterbitkan bagi yang melaporkan	%	100.00	Dinas Kependudukan dan Catatan Sipil
2.f.6		Persentase akta perkawinan yang diterbitkan bagi yang melaporkan	%	100.00	Dinas Kependudukan dan Catatan Sipil
2.f.7		Persentase akta perceraian yang diterbitkan bagi yang melaporkan	%	100.00	Dinas Kependudukan dan Catatan Sipil
2.g.	**Pemberdayaan Masyarakat dan Desa**				
2.g.1		Persentase pengentasan desa tertinggal	%	57.14	Dinas Pemberdayaan Masyarakat dan Desa
2.g.2		Persentase peningkatan status desa mandiri	%	9.26	Dinas Pemberdayaan Masyarakat dan Desa
2.g.3		Persentase fasilitasi kerja sama desa	%	26.23	Dinas Pemberdayaan Masyarakat dan Desa
2.h	**Pengendalian Penduduk dan Keluarga Berencana**				
2.h.1		Angka kelahiran total (Total Fertility Rate/TFR) per Wanita Usia Subur usia 15-49 Tahun	%	98.62	Dinas Pemberdayaan Perempuan dan Perlindungan Anak, Pengendalian Penduduk dan Keluarga Berencana
2.h.2		Angka prevalensi kontrasepsi modern/modern Contraceptive Prevalence Rate (mCPR)	%	71.92	Dinas Pemberdayaan Perempuan dan Perlindungan Anak, Pengendalian Penduduk dan Keluarga Berencana
2.h.3		Persentase kebutuhan ber- Keluarga Berencana yang tidak terpenuhi (unmet need)	%	111.11	Dinas Pemberdayaan Perempuan dan Perlindungan Anak, Pengendalian Penduduk dan Keluarga Berencana
2.i	**Perhubungan**				

No IKK	Urusan	Indikator	Satuan	Capaian	Perangkat Daerah
2.i.1		Konektivitas Kabupaten/Kota	Rasio	1.00	Dinas Perhubungan
2.i.2		Volume/Capacity Ratio di Jalan Kabupaten/Kota	Rasio	0.60	Dinas Perhubungan
2.i.3		Persentase Jumlah perusahaan angkutan umum yang tersertifikasi sistem manajemen keselamatan	%	-	Dinas Perhubungan
2.j	**Komunikasi dan Informatika**				
2.j.1		Persentase Perangkat Daerah (PD) dan/atau unit pelaksana teknis daerah yang terhubung dengan akses internet yang disediakan oleh Dinas Komunikasi dan Informatika	%	21.43	Dinas Komunikasi dan Informatika
2.j.2		Persentase Layanan Publik yang diselenggarakan secara online dan terintegrasi	%	31.82	Dinas Komunikasi dan Informatika
2.j.3		Persentase masyarakat yang menjadi sasaran penyebaran informasi publik, mengetahui kebijakan dan program prioritas pemerintah dan pemerintah daerah kabupaten/kota	%	93.28	Dinas Komunikasi dan Informatika
2.k	**Koperasi,Usaha Kecil dan Menengah**				
2.k.1		Persentase pertumbuhan volume usaha koperasi	%	37.37	Dinas Perdagangan, Koperasi, Usaha Kecil Menengah dan Perindustrian
2.k.2		Persentase usaha mikro yang bertransformasi dari informal ke formal	%	100.00	Dinas Perdagangan, Koperasi, Usaha Kecil Menengah dan Perindustrian
2.l	**Penanaman Modal**				
2.l.1		Persentase peningkatan investasi di kabupaten/kota	%	-22.16	Dinas Penanaman Modal dan Pelayanan Terpadu Satu Pintu
2.l.2		Realisasi total terhadap target investasi	%	14.46	Dinas Penanaman Modal dan Pelayanan Terpadu Satu Pintu

No IKK	Urusan	Indikator	Satuan	Capaian	Perangkat Daerah
2.m	**Kepemudaan dan Olahraga**				
2.m.1		Persentase partisipasi pemuda dalam kegiatan ekonomi mandiri	%	-	Dinas Pemuda dan Olahraga
2.m.2		Persentase partisipasi pemuda dalam organisasi kepemudaan dan organisasi sosial kemasyarakatan	%	-	Dinas Pemuda dan Olahraga
2.m.3		Persentase atlet yang berasal dari kabupaten/kota yang masuk Pemusatan Latihan Daerah Provinsi	%	100.00	Dinas Pemuda dan Olahraga
2.m.4		Persentase jumlah atlet berprestasi	%	-	Dinas Pemuda dan Olahraga
2.n.	**Statistik**				
2.n		Persentase kepatuhan daftar data yang dilaporkan kepada wali data berdasarkan kesepakatan forum satu data daerah	%	100.00	Dinas Komunikasi dan Informatika
2.o	**Persandian**				
2.o		Persentase tingkat kematangan keamanan siber dan sandi Pemerintah Daerah	%	17.54	Dinas Komunikasi dan Informatika
2.p	**Kebudayaan**				
2.p.1		Persentase jumlah warisan budaya yang dilestarikan	%	100.00	Dinas Pendidikan dan Kebudayaan
2.p.2		Persentase peningkatan jumlah masyarakat yang mengunjungi pusat seni dan pusat sejarah	%	9.51	Dinas Pendidikan dan Kebudayaan
2.q	**Perpustakaan**				
2.q.1		Nilai Tingkat Kegemaran Membaca (TKM) masyarakat	Nilai	56.00	Dinas Perpustakaan dan Arsip Daerah
2.q.2		Indeks Pembangunan Literasi Masyarakat (IPLM)	Nilai	1.00	Dinas Perpustakaan dan Arsip Daerah
2.r	**Kearsipan**				

No IKK	Urusan	Indikator	Satuan	Capaian	Perangkat Daerah
2.r		Tingkat ketersediaan arsip sebagai bahan akuntabilitas kinerja, alat bukti yang sah dan pertanggungjawaban nasional	%	55.18	Dinas Perpustakaan dan Arsip Daerah
	Urusan Pilihan				
3.a	**Kelautan dan Perikanan**				
3.a.2		Angka konsumsi ikan (Kg/Kap/Th)	Kg / Kap / Tahun	24.05	Dinas Pertanian dan Perikanan
3.a.1		Produksi perikanan tangkap dan budidaya	%	103.04	Dinas Pertanian dan Perikanan
3.b	**Pariwisata**				
3.b.1		Persentase investasi sektor penyediaan akomodasi, makan, minum	%	45.77	Dinas Pariwisata
3.b.2		Persentase pertumbuhan jumlah wisatawan asing	%	29.41	Dinas Pariwisata
3.b.3		Persentase peningkatan perjalanan wisatawan nusantara yang datang ke kabupaten/kota	%	17.82	Dinas Pariwisata
3.c.	**Pertanian**				
3.c.1		Peningkatan produksi tanaman pangan	%	12.57	Dinas Pertanian dan Perikanan
3.c.2		Peningkatan produksi hortikultura	%	-74.51	Dinas Pertanian dan Perikanan
3.c.3		Peningkatan produksi komoditas peternakan	%	-2.88	Dinas Pertanian dan Perikanan
3.c.4		Persentase wilayah yang terkendali dari penyakit hewan menular strategis (diperoleh dari surveylance penyakit dari 5 Penyakit Hewan Menular Strategis (PHMS))	%	17.62	Dinas Pertanian dan Perikanan
3.f	**Perdagangan**				

No IKK	Urusan	Indikator	Satuan	Capaian	Perangkat Daerah
3.f		Persentase Alat Ukur, Takar, Timbang, dan Perlengkapannya (UTTP) bertanda tera sah yang berlaku	%	1.59	Dinas Perdagangan, Koperasi, Usaha Kecil Menengah dan Perindustrian
3.g	**Perindustrian**				
3.g.1		Pencapaian sasaran pembangunan industri daerah, meliputi: 1. Pertumbuhan Produk Domestik Regional Bruto sektor industri pengolahan nonmigas kabupaten/kota; 2. Kontribusi sektor industri pengolahan nonmigas terhadap Produk Domestik Regional Bruto Kabupaten/Kota; 3. Jumlah tenaga kerja sektor industri pengolahan nonmigas kabupaten/kota; 4. Nilai ekspor sektor industri pengolahan nonmigas kabupaten/kota	%	20.00	Dinas Perdagangan, Koperasi, Usaha Kecil Menengah dan Perindustrian
3.g.2		Persentase kepatuhan pelaku usaha industri kecil dan menengah yang melaporkan informasi melalui Sistem Informasi Industri Nasional	%	-	Dinas Perdagangan, Koperasi, Usaha Kecil Menengah dan Perindustrian
3.g.3		Pertambahan jumlah industri kecil dan menengah di kabupaten/kota	%	-	Dinas Perdagangan, Koperasi, Usaha Kecil Menengah dan Perindustrian
3.g.4		Persentase realisasi investasi sektor industri dibandingkan realisasi investasi seluruh sektor	%	100.00	Dinas Perdagangan, Koperasi, Usaha Kecil Menengah dan Perindustrian
	Fungsi Penunjang Urusan Pemerintahan				
4.a	**Perencanaan**				
4.a.1		Persentase kesesuaian antara Rencana Kerja Pemerintah dengan Anggaran Pendapatan dan Belanja Daerah	94.12	%	Badan Perencanaan Pembangunan Daerah
4.b	**Keuangan**				

No IKK	Urusan	Indikator	Satuan	Capaian	Perangkat Daerah
4.b.1		Persentase belanja pegawai daerah tidak termasuk belanja untuk tambahan penghasilan guru, tunjangan khusus guru, tunjangan profesi guru, dan tunjangan sejenis lainnya yang bersumber dari Transfer ke Daerah (TKD) yang telah ditentukan penggunaannya	46.74	%	Badan Pengelolaan Keuangan Daerah
4.b.2		Persentase Pendapatan Asli Daerah terhadap pendapatan daerah	8.87	%	Badan Pengelolaan Keuangan Daerah
4.b.3		Persentase realisasi belanja urusan wajib pelayanan dasar terhadap total belanja Anggaran Pendapatan dan Belanja Daerah tahun N	86.84	%	Badan Pengelolaan Keuangan Daerah
4.b.4		Persentase alokasi belanja infrastruktur pelayanan publik	25.66	%	Badan Pengelolaan Keuangan Daerah
4.c	**Kelembagaan, Kepegawaian, Pendidikan dan Pelatihan**				
4.c		Persentase Aparatur Sipil Negara pendidikan perguruan tinggi (Aparatur Sipil Negara tidak termasuk guru dan tenaga kesehatan)	69.88	%	Badan Kepegawaian dan Pengembangan Sumber Daya Manusia
4.d	**Penelitian dan Pengembangan**				
4.d		Persentase perangkat daerah yang menerapkan inovasi dan telah menjadi bagian dari program kegiatan	100.00	%	Badan Perencanaan Pembangunan Daerah
4.e	**Fungsi Pengawasan**				
4.e.1		Maturitas penyelenggaraan Sistem Pengendalian Intern Pemerintah (SPIP)	2.67	Nilai	Inspektorat
4.e.2		Kapabilitas Sistem Pengendalian Intern Pemerintah (APIP)	2.03	Nilai	Inspektorat
4.e.3		Manajemen risiko Indeks	2.46	Nilai	Inspektorat
4.e.4		Persentase tindak lanjut rekomendasi Badan Pemeriksa Keuangan tahun anggaran N-1	85.91	%	Inspektorat
4.f	**Pengadaan**				

No IKK	Urusan	Indikator	Satuan	Capaian	Perangkat Daerah
4.f.1		Tingkat kematangan Unit Kerja Pengadaan Barang/Jasa (UKPBJ)	35.56	Poin	Bagian Pengadaan Barang dan Jasa
4.f.2		Pemanfaatan sistem pengadaan	18.91	Poin	Bagian Pengadaan Barang dan Jasa
4.f.3		Kualifikasi dan kompetensi Sumber Daya Manusia Pengadaan Barang/Jasa (SDM PBJ)	3.00	Poin	Bagian Pengadaan Barang dan Jasa
4.g	**Hubungan dengan Perwakilan Daerah**				
4.g.1		Ketepatan Waktu Penetapan Peraturan Daerah Anggaran Pendapatan dan Belanja Daerah Tahun N	1.00	1. Tepat Waktu dan 2 Tidak Tepat Waktu	Sekretariat Dewan Perwakilan Rakyat Daerah
4.g.2		Persentase penetapan Rancangan Peraturan Daerah tahun N	92.31	%	Sekretariat Dewan Perwakilan Rakyat Daerah
4.h	**Pelayanan Publik**				
4.h		Penilaian maladministrasi penyelenggaraan pelayanan publik	79.88	Nilai	Bagian Organisasi Sekretariat Daerah

Sumber : LPPD Kabupaten Rejang Lebong Tahun 2025, 2026

2.2.1.b. Hasil Evaluasi Terhadap Capaian Kinerja Perangkat Daerah Tahun 2025

Hasil evaluasi terhadap capaian kinerja Perangkat Daerah Tahun 2025 merupakan gambaran tingkat keberhasilan pelaksanaan program, kegiatan, dan subkegiatan yang dilaksanakan oleh masing-masing Perangkat Daerah dalam mendukung pencapaian sasaran pembangunan daerah. Evaluasi dilakukan dengan membandingkan antara target dan realisasi indikator kinerja, capaian keluaran (*output*), serta hasil (*outcome*) yang telah ditetapkan dalam dokumen perencanaan dan penganggaran.

Hasil evaluasi tersebut menjadi dasar untuk menilai efektivitas dan efisiensi pelaksanaan pembangunan, mengidentifikasi faktor-faktor yang mendukung maupun menghambat pencapaian target kinerja, serta merumuskan langkah-langkah perbaikan pada tahun perencanaan berikutnya. Tabel Evaluasi Kinerja dan Anggaran per Bidang Urusan beserta permasalahan yang ditemukan setiap urusan masing-masing perangkat daerah dapat dilihat pada tabel berikut ini:

Tabel 2. 52
Rekapitulasi Evaluasi Capaian Kinerja dan Anggaran per Bidang Urusan Perangkat Daerah
Kabupaten Rejang Lebong Tahun 2025

No	Urusan Pemerintah Daerah	Realisasi Capaian Kinerja dan Anggaran 2025		Analisis	Faktor Pendorong Pencapaian Kinerja	Faktor Penghambat Pencapaian Kinerja	Rencana Tindak Lanjut
		K	Rp				
	Urusan Pemerintahan Wajib Yang Berkaitan dengan Pelayanan Dasar						
	Pendidikan						
1	Dinas Pendidikan dan Kebudayaan	**89%**	**249.376.392.429**	1. Rata-rata capaian kinerja sebesar 89% 2. Predikat Kinerja "**Berhasil**"	1. Adangan Dukungan Sumber Daya Manusia (SDM) dan anggaran yang baik. 2. SOP dan sistem pelaksanaan kegiatan yang sudah terbangun dengan baik. 3. Peningkatanan koordinasi antar SKPD di bawah naungan Dinas Pendidikan dan Kebudayaan Kabupaten Rejang Lebong	1. Sebagian pegawai baik tenaga administratif dan edukatif belum memiliki kualifikasi dan sertifikasi yang terukur sehingga kompetensinya masih sangat rendah. 2. pemerataan guru disetiap jenjang sekolah belum dilaksanakan secara profesional 3. Proses pengadaan barang dan jasa melalui LPSE tidak berjalan sesuai rencana sehingga kegiatan mundur dari anggaran kas semula yang dianggarkan	1. Optimalisasi perencanaan yang baik terhadap peningkatan kualitas pendidikan dengan program dan kegiatan yang telah ditentukan 2. Peningkatan koordinasi antar SKPD dibawah naungan Dinas Pendidikan dan Kebudayaan Kabupaten Rejang Lebong dengan membuat Forum SKPD

No	Urusan Pemerintah Daerah	Realisasi Capaian Kinerja dan Anggaran 2025		Analisis	Faktor Pendorong Pencapaian Kinerja	Faktor Penghambat Pencapaian Kinerja	Rencana Tindak Lanjut
		K	Rp				
	Kesehatan						
2	Dinas Kesehatan	**100%**	**103.258.362.519**	1. Rata-rata capaian kinerja sebesar 100% 2. Predikat kinerja "**Sangat Berhasil**"	1. Pelayanan kesehatan yang meningkat dan meningkatnya manajemen dan informasi kesehatan 2. Perencanaan berbasis Evaluasi Tahun sebelumnya	1. Belum optimalnya partisipasi masyarakat terhadap pembangunan dan pelayanan kesehatan. 2. Kesadaran masyarakat terhadap pencegahan penyakit baik melalui imunisasi dan pola hidup bersih masih kurang. 3. Masih rendahnya kesadaran masyarakat tentang pentingnya deteksi dini penyakit tidak menular karena faktor pendidikan,sosial ekonomi dan pekerjaan .	1. Sosialisasi secara intensif baik langsung maupun kerjasama dengan pemerintah desa dan kelompok masyarakat. 2. Pemanfaatan dokumen evaluasi tahun lalu untuk menjadi landasan pelaksaan program tahun berjalan 3. Penguatan tata kelola layanan, peningkatan kemudahan akses layanan dan penigkatan kualitas layanan kesehatan, dan pemberdayaan masyarakat

No	Urusan Pemerintah Daerah	Realisasi Capaian Kinerja dan Anggaran 2025		Analisis	Faktor Pendorong Pencapaian Kinerja	Faktor Penghambat Pencapaian Kinerja	Rencana Tindak Lanjut
		K	Rp				
3	Rumah Sakit Umum Daerah Curup	**100%**	**75.503.049.939**	1. Rata-rata capaian kinerja sebesar 100% 2. Predikat kinerja **"Sangat Berhasil"**	1. Dukungan komitmen pimpinan perangkat daerah dalam menjaga keberlangsungan program meskipun terjadi keterbatasan anggaran. 2. Dukungan anggaran dalam pemenuhan kebutuhan sarana,prasarana, alat kesehatan serta SDM Kesehatan berdasarkan perkembangan peraturan perundang-undangan 3. Pemanfaatan sumber daya internal dan alternatif pelaksanaan	1. Kurangnya dukungan serta koordinasi antara Pemerintah Daerah dengan Pihak Rumah Sakit. 2. Keterbatasan anggaran. 3. Tidak tersedianya anggaran untuk kegiatan peningkatan kompetensi karena dana dialihkan/dikembalikan ke Pemerintah Daerah.	1. Dukungan berupa koordinasi bersama anatara pemerintah daerah dan penangungjawab Bidang Kesehatan dengan pihak Rumah sakit dalam rangka kepengurusan pendanana hingga pusat. 2. Perlu dukunagn anggaran dari Dana Alokasi Umum untuk membantu memenuhi kebutuhan SAPRA dan SDM Kesehatan yang terus berkembang 3. Mengusulkan kembali alokasi anggaran untuk program prioritas pada perencanaan tahun berikutnya.

No	Urusan Pemerintah Daerah	Realisasi Capaian Kinerja dan Anggaran 2025		Analisis	Faktor Pendorong Pencapaian Kinerja	Faktor Penghambat Pencapaian Kinerja	Rencana Tindak Lanjut
		K	Rp				
					kegiatan secara efisien.		
	Pekerjaan Umum dan Penataan Ruang dan Perumahan Rakyat dan Kawasan Permukiman						
4	Dinas Pekerjaan Umum dan Penataan Ruang, Perumahan dan Kawasan Pemukiman	**138%**	**88.666.733.982**	1. Rata-rata capaian kinerja sebesar 138% 2. Predikat kinerja **"Sangat Berhasil"**	1. Akses ke Pemerintah Pusat maupun Pemerintah Provinsi sangat terbuka. 2. Koordinasi yang baik dengan badan/dinas terkait hal pemenuhan data maupun informasi lainnya. 3. Tuntutan masyarakat terhadap hasil pembangunan	1. Kurang optimalnya penanganan jalan dan jembatan karena tidak sebandingnya cakupan obyek yang ditangani dengan ketersediaan dana 2. Masih seringnya terjadi pelanggaran terhadap beban muatan sehingga mempercepat kerusakan jalan dan jembatan. 3. Belum optimalnya koordinasi kelembagaan penyelenggaraan jalan antara penyelenggaraan	Pemerintah Kabupaten Rejang Lebong harus menyediaakan porsi anggaran yang cukup untuk meningkatkan infrastruktur di wilayah Kabupaten Rejang Lebong

No	Urusan Pemerintah Daerah	Realisasi Capaian Kinerja dan Anggaran 2025		Analisis	Faktor Pendorong Pencapaian Kinerja	Faktor Penghambat Pencapaian Kinerja	Rencana Tindak Lanjut
		K	Rp				
						jalan nasional, jalan provinsi dan jalan kabupaten/kota serta penyelenggaraan regulasi, kelembagaan, pembagian kewenangan dan perijinan pemanfaatan ruang jalan. 4. Masih lemahnay peran kelembagaan dalam pengelolaan sumber daya air. 5. Belum terintegrasinya sistem drainase yang menyebabkan pengendalian banjir dan genengan belum optimal	
	Ketentraman dan Ketertiban Umum serta Perlindungan Masyarakat						

No	Urusan Pemerintah Daerah	Realisasi Capaian Kinerja dan Anggaran 2025		Analisis	Faktor Pendorong Pencapaian Kinerja	Faktor Penghambat Pencapaian Kinerja	Rencana Tindak Lanjut
		K	Rp				
5	Satuan Polisi Pamong Praja	**85%**	**4.318.448.924**	1. Rata-rata capaian kinerja sebesar 85 % 2. Predikat kinerja **"Berhasil"**	Tim Kerja yang solid dan koordinasi yang berkelanjutan dapat menjaga kinerja	1. Peraturan yang selalu berubah sebelum peraturan sebelumnya sempat dijalankan menyebabkan capaian kinerja menjadi rendah 2. Dukungan dan perhatian dari pimpinan tertinggi yang kurang	1. Melakukan monitoring berkala dan koordinasi yang lebih intensif terhadap Perangkat Daerah. 2. Melakukan koordinasi dengan Pimpinan tinggi agar didapat komitmen yang berkelanjutan
6	Badan Penanggulangan Bencana Daerah	**100%**	**28.718.825.580**	1. Rata-rata capaian kinerja sebesar 100% 2. Predikat kinerja "**Sangat Berhasil**"	1. Mengefektifkan kemampuan memprediksi potensi kebencanaan dengan menggunakan fungsi koordinasi dan komando. 2. Sarana pencegahan Penanggulangan Bencana yang yang dapat dimanfaatkan oleh partisipasi	1. Belum Optimalnya dukungan sumber daya yang memadai 2. Belum optimalnya jumlah anggara, prosedur, peralatan, sarana dan prasarana	1. Mengoptimalkan dukungan sumber daya yang memadai, jumlah anggaran,prosedur, peralatan, sarana dan prasarana

No	Urusan Pemerintah Daerah	Realisasi Capaian Kinerja dan Anggaran 2025		Analisis	Faktor Pendorong Pencapaian Kinerja	Faktor Penghambat Pencapaian Kinerja	Rencana Tindak Lanjut
		K	Rp				
					masyarakat dalam pemahaman Budaya Sadar Bencana. 3. Pemuktahiran data dalam menyusun Pencegahan dan Penanggulangan Bencana dengan memanfaatkan sarana dan teknologi yang ada		
7	Dinas Pemadam Kebakaran	**110%**	**4.436.380.623**	1. Rata-rata capaian kinerja sebesar 110% 2. Predikat kinerja **"Sangat Berhasil"**	1. Tim Kerja yang solid dan koordinasi yang berkelanjutan dapat menjaga kinerja	1. Peraturan yang selalu berubah sebelum peraturan sebelumnya sempat dijalankan menyebabkan capaian kinerja menjadi rendah 2. Dukungan dan perhatian dari pimpinan tertinggi yang kurang	1. Melakukan monitoring berkala dan koordinasi yang lebih intensif terhadap Perangkat Daerah. 2. Melakukan koordinasi dengan Pimpinan tinggi agar didapat komitmen yang berkelanjutan

No	Urusan Pemerintah Daerah	Realisasi Capaian Kinerja dan Anggaran 2025		Analisis	Faktor Pendorong Pencapaian Kinerja	Faktor Penghambat Pencapaian Kinerja	Rencana Tindak Lanjut
		K	Rp				
8	Badan Kesatuan Bangsa dan Politik Dalam Negeri	**100%**	**5.849.786.105**	1. Rata-rata capaian kinerja sebesar 100% 2. Predikat kinerja "**Sangat Berhasil**"	Terjalinnya Koordinasi dan Konsolidasi antara Badan Kesatuan Bangsa dan politik Kabupaten Rejang Lebong dengan tokoh masyarakat,tokoh agama, tokoh adat, alim ulama dan ormas/LSM dalam melakukan deteksi dini dan pencegahan terkait berbagai permasalahan	1. Kurangnya komunikasi dan koordinasi dengan tim kerja dan stakeholder	1. Memberdayakan masyarakat dalam rangka meningkatkan kepekaan dan kewaspadaan dalam menyikapi munculnya permasalahan situasi kondisi daerah. 2. Meningkatkan koordinasi aparat keamanan
	Sosial						
9	Dinas Sosial	**91%**	**2.837.726.018**	1. Rata-rata capaian kinerja sebesar 91% 2. Predikat kinerja **"Sangat Berhasil"**	1. Kegiatan-kegiatan yang memiliki output khusus untuk memberikan unsur SPM bdang sosial 2. Pagu anggaran kegiatan yang rata-rata nol karena efisiensi anggaran	1. Masih minimnya anggaran untuk memenuhi standar ideal dari pelaksanaan nilai SPM yang sesungguhnya.	Penyediaan anggaran yang cukup untuk mendukung pencapaian kinerja yang baik

No	Urusan Pemerintah Daerah	Realisasi Capaian Kinerja dan Anggaran 2025		Analisis	Faktor Pendorong Pencapaian Kinerja	Faktor Penghambat Pencapaian Kinerja	Rencana Tindak Lanjut
		K	Rp				
					mengakibatkan tidak dapat memenuhi target kinerja 3. Dukungan pimpinan dalam mengambil kebijakan dalam menjalankan program		
	Tenaga Kerja						
10	Dinas Tenaga Kerja dan Transmigrasi	**98%**	**2.819.698.112**	1. Rata-rata capaian kinerja sebesar 98 % 2. Predikat kinerja "**Sangat Berhasil**"	1.SDM yang memadai, sarana prasarana. 2.Koordinasi yang baik anatar Bidang 3.Diperlukannnya manajemen beban kinerja antar pegawai sehingga beban kinerja merata tidak terjadi penumpukan beban kinerja pada satu dua pegawai	1 Keterbatasan SDM yang dapat mengoperasikan 2 Komputer Aplikasi yang digunakan sering error	1. Koordinasi yang baik dengan Srakeholders baik itu sesame intern OPD maupun eksten. 2. Analisis beban kerja pegawai yang baik.
	Pemberdayaan Perempuan dan Perindungan Anak dan Pengendalian Penduduk dan Keluarga Berencana						

No	Urusan Pemerintah Daerah	Realisasi Capaian Kinerja dan Anggaran 2025		Analisis	Faktor Pendorong Pencapaian Kinerja	Faktor Penghambat Pencapaian Kinerja	Rencana Tindak Lanjut
		K	Rp				
11	Dinas Pemberdayaan Perempuan dan Perlindungan Anak, Pengendalian Penduduk dan Keluarga Berencana	**92%**	**8.552.137.896**	1. Rata-rata capaian kinerja sebesar 92% 2. Predikat kinerja "**Sangat Berhasil**"	1. Kemampuan dan kompetensi yang memadai dalam melaksanakan tugas dan fungsi 2. Adanya dukungan dan bimbingan dari atasan dan tim kerja 3. Ketersediaan sumber daya dan fasilitas yang memadai untuk menunjang pelaksanaan tugas 4. Adanya target dan sasaran yang jelas dan terukur yang memotivasi untuk berprestasi 5. Kemampuan untuk	1. Keterbatasan waktu dan sumber daya untuk menyelesaikan tugas dan fungsi 2. Adanya kendala teknis dan non-teknis yang dihadapi dalam pelaksanaan tugas 3. Kurangnya komunikasi dan koordinasi dengan tim kerja dan stakeholder 4. Adanya tekanan dan stres yang berlebihan yang dapat mengganggu konsentrasi dan motivasi 5. Kurangnya kemampuan untuk mengelola stres	1. Meningkatkan kemampuan dan kompetensi dengan mengikuti pelatihan dan pengembangan kemampuan yang lebih intensif 2. Meningkatkan komunikasi dan koordinasi dengan tim kerja dan stakeholder untuk mengurangi kendala dan meningkatkan efisiensi 3. Mengidentifikasi dan mengatasi kendala teknis dan non-teknis yang dihadapi dalam pelaksanaan tugas 4. Meningkatkan motivasi dan konsentrasi dengan mengatur waktu dan sumber daya yang lebih efektif

No	Urusan Pemerintah Daerah	Realisasi Capaian Kinerja dan Anggaran 2025		Analisis	Faktor Pendorong Pencapaian Kinerja	Faktor Penghambat Pencapaian Kinerja	Rencana Tindak Lanjut
		K	Rp				
					beradaptasi dengan perubahan dan tantangan yang dihadapi 6. Kemampuan untuk memahami dan melaksanakan tugas dan fungsi dengan baik 7. Adanya komitmen dan motivasi yang tinggi untuk mencapai target dan sasaran 8. Kemampuan untuk beradaptasi dengan perubahan dan tantangan yang dihadapi	dan tekanan yang berlebihan 6. Adanya keterbatasan sumber daya dan fasilitas yang memadai untuk menunjang pelaksanaan tugas 7. Kurangnya pelatihan dan pengembangan kemampuan yang memadai untuk meningkatkan kinerja	5. Meningkatkan target dan sasaran yang lebih tinggi dan lebih spesifik untuk meningkatkan kinerja dan prestasi. 6. Meningkatkan kemampuan untuk mengelola stres dan tekanan dengan mengikuti pelatihan dan pengembangan kemampuan yang lebih intensif 7. Mengidentifikasi dan mengatasi kendala teknis dan non-teknis yang dihadapi dalam pelaksanaan tugas 8. Meningkatkan komunikasi dan koordinasi dengan tim kerja dan stakeholder untuk mengurangi kendala dan meningkatkan efisiensi

No	Urusan Pemerintah Daerah	Realisasi Capaian Kinerja dan Anggaran 2025		Analisis	Faktor Pendorong Pencapaian Kinerja	Faktor Penghambat Pencapaian Kinerja	Rencana Tindak Lanjut
		K	Rp				
					9. Adanya dukungan dan bimbingan dari atasan dan tim kerja yang memadai 10. Kemampuan untuk mengelola waktu dan sumber daya dengan efektif		9. Meningkatkan kemampuan untuk mengelola waktu dan sumber daya dengan lebih efektif 10. Meningkatkan target dan sasaran yang lebih tinggi dan lebih spesifik untuk meningkatkan kinerja dan prestasi, serta mempertahankan predikat kinerja "Memuaskan"
	Pangan						
12	Dinas Ketahanan Pangan	**94%**	**3.208.109.944**	1. Rata-rata capaian kinerja sebesar 94% 2. Predikat kinerja **" Sangat Berhasil "**	1. Semua kegiatan bidang telah dilaksanakan secara tepat waktu 2. Adanya kerjasama dari semua karyawan OPD dan Dukungan dari	1. Masih adanya kegiatan yang outputnya belum maksimal dikarenakan belum diaakomodirnya anggaran 2. Banyak terdapat Sub kegiatan yang tidak bisa di laksanakan karena	1. Mendorong agar semua sub bidang dapat onsisten dalam melaksanakan kegiatannya sesuai dengan perencanaan yang telah disusun sebelumnya 2. agar output kegiatan dapat lebih spesifik lagi dan terukur.

No	Urusan Pemerintah Daerah	Realisasi Capaian Kinerja dan Anggaran 2025		Analisis	Faktor Pendorong Pencapaian Kinerja	Faktor Penghambat Pencapaian Kinerja	Rencana Tindak Lanjut
		K	Rp				
					Mitra kerja yang baik	kurangnya dukungan Anggaran dan kurangnya SDM yang berkualitas.	
	Lingkungan Hidup						
13	Dinas Lingkungan Hidup	**83%**	**8.317.240.734**	1. Rata-rata capaian kinerja sebesar 83% 2. Predikat kinerja "**Berhasil**"	1. Koordinasi dan komunikasi yang baik antar Bidang 2. Peningkatan pelaksanaan kegiatan pemeliharaan ruang terbuka hijau	Belum optimalnya kinerja pengawasan dan pemuktahiran data sebagai informasi serta kinerja pelayanan kepada masyarakat	1. Mengoptimalkan kinerja pengawasan dan pemuktahiran data sebagai informasi serta meningkatkan kinerja pelayanan kepada masyarakat 2. Meningkatkan pengawasan dan pengendalian kegiatan operasional pengelolaan Ruang Terbuka Hijau (RTH) dan menambah hamparan RTH di wilayah Kabupaten Rejang Lebong
	Administrasi Kependudukan dan Pencatatan Sipil						

No	Urusan Pemerintah Daerah	Realisasi Capaian Kinerja dan Anggaran 2025		Analisis	Faktor Pendorong Pencapaian Kinerja	Faktor Penghambat Pencapaian Kinerja	Rencana Tindak Lanjut
		K	Rp				
14	Dinas Kependudukan dan Pencatatan Sipil	**97%**	**3.893.622.479**	1. Rata-rata capaian kinerja sebesar 97% 2. Predikat kinerja **"Sangat Berhasil"**	1. Adanya kerjasama yang baik 2. Adanya komitmen bersama dalam pencapaian kinerja	1. Sistem monitoring dan evaluasi program dan kegiatan belum optimal	Optimalisasi monitoring dan evaluasi program dan kegiatan
	Pemberdayaan Masyarakat						
15	Dinas Pemberdayaan Masyarakat Desa	**100%**	**4.330.390.243**	1. Rata-rata capaian kinerja sebesar 100% 2. Predikat kinerja **"Sangat Berhasil"**	1. Beberapa program kerja telah terlaksana sesuai target, namun abda beberapa program kerja belum terlaksana dan tidak sesuai target 2. Adanya SDM yang mempunyai Skill, kemauan dan didukung oleh atasan,	1. Adanya program kerja belum terlaksana dan tidak sesuai target 2. Adanya SDM yang tidak mampu dan tidak mempunyai kemauan untuk belajar, adanya kepemimpinan lemah dan sistem yang ribet	1. Perubahan capaian target pada indikator kinerja utama(IKU) 2. Perlunya SDM yang mempunyai skill dan anggaran /sarana prasarana yang memadai 3. Renja SKPD tahun berikutnya harus fokus mempertahankan yang sudah tercapai dan menaikkan /meningkatkan lagi yang masih bisa diimprove

No	Urusan Pemerintah Daerah	Realisasi Capaian Kinerja dan Anggaran 2025		Analisis	Faktor Pendorong Pencapaian Kinerja	Faktor Penghambat Pencapaian Kinerja	Rencana Tindak Lanjut
		K	Rp				
					sarana dan prasarana yang lengkap dansistem yang jelas		
	Perhubungan						
16	Dinas Perhubungan	**98%**	**3.161.234.453**	1. Rata-rata capaian kinerja sebesar 98% 2. Predikat kinerja **"Sangat Berhasil"**	1. Tim Kerja yang solid dan koordinasi yang berkelanjutan dapat menjaga kinerja 2. SOP dan sistem pelaksanaan kegiatan yang sudah terbangun dengan baik	1. Peraturan yang selalu berubah sebelum peraturan sebelumnya sempat dijalankan menyebabkan capaian kinerja menjadi rendah 2. Dukungan dan perhatian dari pimpinan tertinggi yang kurang 3. Proses pengadaan barang dan jasa melalui LPSE tidak berjalan sesuai rencana sehingga kegiatan mundur dari tatakala 4. Aplikasi SIPD sering error	1. Melakukan monitoring berkala dan koordinasi yang lebih intensif terhadap Perangkat Daerah. 2. Penambahan SDM Teknis

No	Urusan Pemerintah Daerah	Realisasi Capaian Kinerja dan Anggaran 2025		Analisis	Faktor Pendorong Pencapaian Kinerja	Faktor Penghambat Pencapaian Kinerja	Rencana Tindak Lanjut
		K	Rp				
	Komunikasi dan Informatika dan Persandian						
17	Dinas Komunikasi dan Informatika	**103%**	**4.691.474.315**	1. Rata-rata capaian kinerja sebesar 103% 2. Predikat kinerja **"Sangat Berhasil"**	1. Kabupaten Rejang Lebong telah memiliki kebijakan internal Tata Kelola SPBE 2. Layanan SPBE sudah dilaksanakan dan sbagian besar telah terintegrasi 3. Optimalnya pemahaman dan efisiensi serta pelaksanaan program berdasarkan prioritas	1. Manajemen SPBE masih terbatas pada Perencanaan belum berjalan sebagaimana mestinta. 2. Jaringan intra pemerintah masih sangat terbatas 3. Belum adanya audit TIK	1. Perlu perhatian khusus Kepala Daerah agar arsitektur dan peta rencana SPBE dapat dilaksanakan sesuai dokumen yang telah ditetapkan. 2. Pengalokasian anggaran untuk pengembangan SPBE dan peningkatan kualitas SDM SPBE 3. Meningkatkan koordinasi intrnal untuk pelaksanaan Program Prioritas sesuai dengan ketersediaan SDM,

No	Urusan Pemerintah Daerah	Realisasi Capaian Kinerja dan Anggaran 2025		Analisis	Faktor Pendorong Pencapaian Kinerja	Faktor Penghambat Pencapaian Kinerja	Rencana Tindak Lanjut
		K	Rp				
							Anggaran dan Sarana Prasarana 4. Meningkatkan koordinasi melaksanakan fungsi dengan efisien dan tepat waktu
	Koperasi, Usaha Kecil dan Menengah						
18	Dinas Perdagangan, Koperasi, Usaha Kecil Menengah dan Perindustrian	**88%**	**3.627.865.019**	1. Rata-rata capaian kinerja sebesar 88% 2. Predikat kinerja **"Berhasil**	1. Peningkatan rata-rata omset perdagangan.	Kurang, memahami dan mengupdate data-data yang diperlukan	1. Meminta kepada Pemerintah Kabupaten Rejang Lebong sebagai jembatan dalam meningkatkan produk lokal 2. Tidak membatasi anggaran dari rencana kerja program bidang perindustrian terhadap promosi produk lokal ke luar daerah
	Penanaman Modal						

No	Urusan Pemerintah Daerah	Realisasi Capaian Kinerja dan Anggaran 2025		Analisis	Faktor Pendorong Pencapaian Kinerja	Faktor Penghambat Pencapaian Kinerja	Rencana Tindak Lanjut
		K	Rp				
19	Dinas Penanaman Modal dan Pelayanan Terpadu Satu Pintu	**100%**	**3.697.740.958**	1. Rata-rata capaian kinerja sebesar 100% 2. Predikat kinerja **"Sangat Berhasil"**	1. Bahwa anggaran yang digunakan sudah efektif terhadapa capaian kinerja misi organisasi. 2. Pelaksanana kegaitan telah memahami tujuan capaian kegiatannya masing-masing.	1. Tidak Semua Bidang memiliki anggaran kegiatan 2. Disisi perencanaan sering terkendala mengenai Standar Harga Satuan yang tidak lengkap di SIPD, sehingga harus mengajukan perubahan anggaran	1. Mendorong 2. pemerintah daerah melakukan percepatan pengukuhan nomenklatur baru sesuai PERBUB terbaru. 3. Usulan standar kebutuhan barang sebelum penetapan sebelum penetapan Perbub di tetapkan
	Kepemudaan dan Olahraga						

No	Urusan Pemerintah Daerah	Realisasi Capaian Kinerja dan Anggaran 2025		Analisis	Faktor Pendorong Pencapaian Kinerja	Faktor Penghambat Pencapaian Kinerja	Rencana Tindak Lanjut
		K	Rp				
20	Dinas Pemuda dan Olahraga	**95%**	**1.256.937.071**	1. Rata-rata capaian kinerja sebesar 95% 2. Predikat kinerja "**Sangat Berhasil"**	1. Adanya dokumen perencanaan dengan indikator kinerja sebesar 93,6%. 2. Adanya monitoring dan evaluasi internal pelaksanaan kegiatan	1. Adanya usulan pergeseran anggaran dan refocusing sehingga berpengaruh terhadap capaian kinerja 2 Tingginya komitmen bidang-bidang untuk meningkatkan kinerja	1. Setiap Bidang perlu melakukan pengendalian internal secara tertib, termasuk dalam hal pengawalan terhadap capaian kinerja (program, indikator kinerja utama) 2. Meningkatkan koordinasi dengan bidang-bidang terkait dalam hal perencanaan, pelaksanaan dan pengendalian kegiatan sehingga target yang telah direncanakan dapat tercapai secara optimal
	Perpustakaan dan Kearsipan						
21	Dinas Perpustakaan dan Arsip Daerah	**100%**	**1.793.526.383**	1. Rata-rata capaian kinerja sebesar 100% 2. Predikat kinerja **"Sangat Berhasil"**	**Bidang Perpustakaan** 1. Telah dilaksanakannya promosi perputakaan melalui media sosial serta menjalin	**Bidang Perpustakaan** 1. Ruangan Pada Gedung perpustakaan yang belum memadai sehingga menurunkan	**Bidang Perpustakaan** 1. Dinas Perpustakaan Dan arsip Daerah dalam mempertahankan dan meningkatkan Pencapaian Kinerja di tahun berikutnya melaksanakan kerja sama yang lebih baik

No	Urusan Pemerintah Daerah	Realisasi Capaian Kinerja dan Anggaran 2025		Analisis	Faktor Pendorong Pencapaian Kinerja	Faktor Penghambat Pencapaian Kinerja	Rencana Tindak Lanjut
		K	Rp				
					kerjasama dengan pihak masyarakat dan sekola,perguruan tinggi yang ada di kabupaten rejang lebong 2. Dinas Perpustakaan Dan Arsip Daerah juga menjalin kerjasama dengan PERPUSNAS dan Dinas Perustakaan dan Kearsipan Provinsi Bengkulu dalam hal untuk Bantuan koleksi serta peralatan perlengkapan perpustakaan 3. Nilai Akreditasi perpustakaan sangat penting untuk Kemajuan Perpustakaan **Bidang Kearsipan**	minat baca masyarakat 2. Masih kurangnya koleksi yang di butuhkan pelajar ,mahasiswa sehingga meraka masih sulit untuk mencari buku-buku yang di inginkan **Bidang Kearsipan** 1. Kurangya SDM yang ada di OPD yang mau menjadi arsiparis 2. Kurangnya sarana prasarana baik di gedung arsip Daerah Maupun OPD 3. Kurangya kesadaran OPD untuk mengelola arsip secara baik dan benar	lagi dengan pihak PERPUSNAS , Dinas Perpustakaan dan Kearsipan Provinsi untuk penambahan koleksi dan perlengkapan yang ada pada dinas Perpustakaan dan arsip Daerah Kabupaten Rejang Lebong serta menlakukan promosi,pembinaan perpustakaan dri tingakat Desa sampai perguruan tinggi **Bidang Kearsipan** 1. pegelolaan arsip di tahun berikutnya Dinas Perpustakaan dan Arsip Daerah masih terus melakukan pembinaan terhadap OPD yang belum dapat pembinaan serta tetap membuka klinic kearsipan setiap jam kerja dan melakukan pengusulan penambahan arsiparis

No	Urusan Pemerintah Daerah	Realisasi Capaian Kinerja dan Anggaran 2025		Analisis	Faktor Pendorong Pencapaian Kinerja	Faktor Penghambat Pencapaian Kinerja	Rencana Tindak Lanjut
		K	Rp				
					1. Kerja sama Dengan OPD terkait berjalan dengan baik sehingga dalam pelaksanaan Kearsipan berjalan dengan Baik 2. Adanya SOP atau petunjuk dari ANRI dalam Pengelolaan arsip Yang benar 3. Kearsipan berjalan dengan Baik 4. Adanya Peran Aktif SDM yang ada pada OPD untuk mengelola arsip secara baik dan benar Adanya Peran Aktif SDM yang ada pada OPD untuk mengelola arsip secara baik dan benar		untuk disetiap OPD sehingga penglolaan arsip di kabupaten rejang lebong dilakukan secara baik dan benar sesuai dengan perundang undangan yang berlaku.

No	Urusan Pemerintah Daerah	Realisasi Capaian Kinerja dan Anggaran 2025		Analisis	Faktor Pendorong Pencapaian Kinerja	Faktor Penghambat Pencapaian Kinerja	Rencana Tindak Lanjut
		K	Rp				
					5. Adanya SOP atau petunjuk dari ANRI dalam Pengelolaan arsip Yang benar		
	Urusan Pemerintahan Pilihan						
	Kelautan dan Perikanan						
22	Dinas Pertanian dan Perikanan	**90%**	**13.229.144.393**	1. Rata-rata capaian kinerja sebesar 90% 2. Predikat kinerja "**Sangat Berhasil**"	1. Berperan secara langsung menyediakan kebutuhan pangan di masyarakat. 2. Berperan dalam pembentukan pendapatan Produk Domestik Bruto(PDB) 3. Tidak hanya berperan terhadap ketahanan pangan tapi juga memberi andil yang cukup besar terhadap peningkatan taraf hidup	1. Masih banyak kelompok tani yang belum mendapatkan bantuan program pemerintah, akibat alokasi dana yang belum memadai	1. Penyediaan anggaran yang cukup untuk mendukung pencapaian kinerja yang baik

No	Urusan Pemerintah Daerah	Realisasi Capaian Kinerja dan Anggaran 2025		Analisis	Faktor Pendorong Pencapaian Kinerja	Faktor Penghambat Pencapaian Kinerja	Rencana Tindak Lanjut
		K	Rp				
					masyarakat dan pengentasan kemiskinan, sumber pendapatan serta perekonomian regional		
	Pariwisata						
23	Dinas Pariwisata	**97%**	**2.983.647.297**	1. Rata-rata capaian kinerja sebesar 97% 2. Predikat kinerja " **Sangat Berhasil"**	1. Meningkatnya promosi melalui media sosial 2. Melakukan pemeliharaan wahana permainan serta sarana yang ada di objek wisata	1. Administrasi PAD masih manual sehingga memungkinkan terjadinya kekeliruan pencatatan PAD	1. Optimalisasi event atau kegiatan wisata pada objek wisata. 2. Peningkatan pemeliharaan wahana permainan serta sarana yang ada di objk wisata

No	Urusan Pemerintah Daerah	Realisasi Capaian Kinerja dan Anggaran 2025		Analisis	Faktor Pendorong Pencapaian Kinerja	Faktor Penghambat Pencapaian Kinerja	Rencana Tindak Lanjut
		K	Rp				
					3. Melakukan pembinaan terhadap pengelola objek wisata 4. Mengadakan event atau kegiatan wisata pada objek wisata tentunya menarik banyak pengunjung		
	Pertanian						
24	Dinas Pertanian dan Perikanan	**90%**	**13.229.144.393**	1. Rata-rata capaian kinerja sebesar 90% 2. Predikat kinerja "**Sangat Berhasil**"	1. Berperan secara langsung menyediakan kebutuhan pangan di masyarakat. 2. Berperan dalam pembentukan pendapatan Produk Domestik Bruto(PDB) 3. Tidak hanya berperan terhadap ketahanan pangan tapi juga	Masih banyak kelompok tani yang belum mendapatkan bantuan program pemerintah, akibat alokasi dana yang belum memadai	1. Penyediaan anggaran yang cukup untuk mendukung pencapaian kinerja yang baik

No	Urusan Pemerintah Daerah	Realisasi Capaian Kinerja dan Anggaran 2025		Analisis	Faktor Pendorong Pencapaian Kinerja	Faktor Penghambat Pencapaian Kinerja	Rencana Tindak Lanjut
		K	Rp				
					memberi andil yang cukup besar terhadap peningkatan taraf hidup masyarakat dan pengentasan kemiskinan, sumber pendapatan serta perekonomian regional		
	Energi dan Sumber Daya Mineral						
25	Dinas Penanaman Modal dan Pelayanan Terpadu Satu Pintu	**125%**	**3.697.740.958**	1. Rata-rata capaian kinerja sebesar 125% 2. Predikat kinerja **"Sangat Berhasil"**	Khusus Bidang Energi dan Sumber Daya Mineral, untuk sumber data sudah ada di provinsi, karena kewenangan energi dan sumber daya mineral sudah di propinsi	Kegiatan tidak didukung oleh anggaran kegiatan Kewenangan Energi dan Sumber Daya Mineral sudah diambil alih propinsi	Mendorong Pemerintah Daerah melakukan percepatan pengukuhan nomenklatur baru sesuia Perbub terbaru
	Perdagangan dan Perindustrian						
26	Dinas Perdagangan, Koperasi, Usaha Kecil Menengah	**88%**	**3.627.865.019**	1. Rata-rata capaian kinerja sebesar 88%	1. Peningkatan rata-rata omset perdagangan.	1. Kurang, memahami dan mengupdate data-	1. Meminta kepada Pemerintah Kabupaten Rejang Lebong sebagai jembatan dalam

No	Urusan Pemerintah Daerah	Realisasi Capaian Kinerja dan Anggaran 2025		Analisis	Faktor Pendorong Pencapaian Kinerja	Faktor Penghambat Pencapaian Kinerja	Rencana Tindak Lanjut
		K	Rp				
	dan Perindustrian			2. Predikat kinerja **"Berhasil"**		data yang diperlukan	meningkatkan produk lokal 2. Tidak membatasi anggaran dari rencana kerja program bidang perindustrian terhadap promosi produk lokal ke luar daerah 3. Untuk lebih aktif mengupdate data-data yang mendukung kinerja
	Transmigrasi						
27	Dinas Tenaga Kerja dan Transmigrasi	**98%**	**2.819.698.112**	1. Rata-rata capaian kinerja sebesar 98% 2. Predikat kinerja **"Sangat Berhasil"**	1. SDM yang memadai. sarana prasarana. 2. Koordiansi yang baikantara Bidang	1. Keterbatasan SDM yang daapa tmengoperasikan Komputer 2. Aplikasi yang digunakan sering error	Koordinasi yang baikdengan stakeholders baik itu sesama intern OPD maupun ekstern
	Unsur Pendukung						
	Sekretariat Daerah						
28	Bagian Pemerintahan	**90%**	**167.318.755**	1. Rata-rata capaian kinerja sebesar 90% 2. Predikat kinerja **"Sangat Berhasil"**	Tim Kerja yang solid dan koordinasi yang berkelanjutan dapat menjaga kinerja	3. Peraturan yang selalu berubah sebelum peraturan sebelumnya sempat dijalankan menyebabkan	6. Melakukan monitoring berkala dan koordinasi yang lebih intensif. 7. Penyediaan anggaran yang cukup untuk mendukung pencapaian kinerja yang baik

No	Urusan Pemerintah Daerah	Realisasi Capaian Kinerja dan Anggaran 2025		Analisis	Faktor Pendorong Pencapaian Kinerja	Faktor Penghambat Pencapaian Kinerja	Rencana Tindak Lanjut
		K	Rp				
						capaian kinerja menjadi rendah 4. Dukungan dan perhatian dari pimpinan tertinggi yang kurang 5. Komitmen dan perhatian dari Kepala OPD yang kurang menyebabkan sulitnya pencapaian target kinerja kabupaten yang menjadi kinerja Bagian Kesejahteraan Rakyat	
29	Bagian Kesejahteraan Rakyat	**90%**	**3.044.313.615**	1. Rata-rata capaian kinerja sebesar 90% 2. Predikat kinerja **"Sangat Berhasil"**	Tim Kerja yang solid dan koordinasi yang berkelanjutan dapat menjaga kinerja	8. Peraturan yang selalu berubah sebelum peraturan sebelumnya sempat dijalankan menyebabkan capaian kinerja menjadi rendah 9. Dukungan dan perhatian dari pimpinan tertinggi yang kurang	11. Melakukan monitoring berkala dan koordinasi yang lebih intensif terhadap Perangkat Daerah. 12. Penyediaan anggaran yang cukup untuk mendukung pencapaian kinerja yang baik

No	Urusan Pemerintah Daerah	Realisasi Capaian Kinerja dan Anggaran 2025		Analisis	Faktor Pendorong Pencapaian Kinerja	Faktor Penghambat Pencapaian Kinerja	Rencana Tindak Lanjut
		K	Rp				
						10. Komitmen dan perhatian dari Kepala OPD yang kurang menyebabkan sulitnya pencapaian target kinerja kabupaten yang menjadi kinerja Bagian Kesejahteraan Rakyat	
30	Bagian Hukum	**91%**	**737.810.336**	1. Rata-rata capaian kinerja sebesar 91% 2. Predikat kinerja **"Sangat Berhasil"**	Tim Kerja yang solid dan koordinasi yang berkelanjutan dapat menjaga kinerja	13. Peraturan yang selalu berubah sebelum peraturan sebelumnya sempat dijalankan menyebabkan capaian kinerja menjadi rendah 14. Dukungan dan perhatian dari pimpinan tertinggi yang kurang	15. Melakukan monitoring berkala dan koordinasi yang lebih intensif . 16. Penyediaan anggaran yang cukup untuk mendukung pencapaian kinerja yang baik

No	Urusan Pemerintah Daerah	Realisasi Capaian Kinerja dan Anggaran 2025		Analisis	Faktor Pendorong Pencapaian Kinerja	Faktor Penghambat Pencapaian Kinerja	Rencana Tindak Lanjut
		K	Rp				
31	Bagian Administrasi Pembangunan	**100%**	**103.185.754**	1. Rata-rata capaian kinerja sebesar 100% 2. Predikat kinerja **"Sangat Berhasil"**	Tim Kerja yang solid dan koordinasi yang berkelanjutan dapat menjaga kinerja	17. Peraturan yang selalu berubah sebelum peraturan sebelumnya sempat dijalankan menyebabkan capaian kinerja menjadi rendah 18. Dukungan dan perhatian dari pimpinan tertinggi yang kurang 19. Komitmen dan perhatian dari Kepala OPD yang kurang menyebabkan sulitnya pencapaian target kinerja kabupaten yang menjadi kinerja Bagian Administrasi Pembangunan	20. Melakukan monitoring berkala dan koordinasi yang lebih intensif terhadap Perangkat Daerah. 21. Melakukan koordinasi dengan Pimpinan tinggi agar didapat komitmen yang berkelanjutan

No	Urusan Pemerintah Daerah	Realisasi Capaian Kinerja dan Anggaran 2025		Analisis	Faktor Pendorong Pencapaian Kinerja	Faktor Penghambat Pencapaian Kinerja	Rencana Tindak Lanjut
		K	Rp				
32	Bagian Pengadaan Barang dan Jasa	**75%**	**277.034.700**	1. Rata-rata capaian kinerja sebesar 75% 2. Predikat kinerja **"Berhasil"**	Tim Kerja yang solid dan koordinasi yang berkelanjutan dapat menjaga kinerja	22. Peraturan yang selalu berubah sebelum peraturan sebelumnya sempat dijalankan menyebabkan capaian kinerja menjadi rendah 23. Dukungan dan perhatian dari pimpinan tertinggi yang kurang	24. Melakukan monitoring berkala dan koordinasi yang lebih intensif terhadap Perangkat Daerah.
33	Bagian Organisasi	**78%**	**167.273.933**	1. Rata-rata capaian kinerja sebesar 78% 2. Predikat kinerja **"Berhasil"**	Tim Kerja yang solid dan koordinasi yang berkelanjutan dapat menjaga kinerja	25. Peraturan yang selalu berubah sebelum peraturan sebelumnya sempat dijalankan menyebabkan capaian kinerja menjadi rendah 26. Dukungan dan perhatian dari pimpinan tertinggi yang kurang 27.Komitmen dan perhatian dari Kepala OPD yang	28. Melakukan monitoring berkala dan koordinasi yang lebih intensif terhadap Perangkat Daerah. 29. Melakukan koordinasi dengan Pimpinan tinggi agar didapat komitmen yang berkelanjutan 30. Penyediaan anggaran yang cukup untuk mendukung pencapaian kinerja yang baik

No	Urusan Pemerintah Daerah	Realisasi Capaian Kinerja dan Anggaran 2025		Analisis	Faktor Pendorong Pencapaian Kinerja	Faktor Penghambat Pencapaian Kinerja	Rencana Tindak Lanjut
		K	Rp				
						kurang menyebabkan sulitnya pencapaian target kinerja kabupaten yang menjadi kinerja Bagian Organisasi	
34	Bagian Umum	**95%**	**9.661.902.450**	1. Rata-rata capaian kinerja sebesar 95% 2. Predikat kinerja **"Sangat Berhasil"**	Tim Kerja yang solid dan koordinasi yang berkelanjutan dapat menjaga kinerja	31. Peraturan yang selalu berubah sebelum peraturan sebelumnya sempat dijalankan menyebabkan capaian kinerja menjadi rendah 32. Dukungan dan perhatian dari pimpinan tertinggi yang kurang	33. Melakukan monitoring berkala dan koordinasi yang lebih intensif 34. Melakukan koordinasi dengan Pimpinan tinggi agar didapat komitmen yang berkelanjutan 35. Penyediaan anggaran yang cukup untuk mendukung pencapaian kinerja

No	Urusan Pemerintah Daerah	Realisasi Capaian Kinerja dan Anggaran 2025		Analisis	Faktor Pendorong Pencapaian Kinerja	Faktor Penghambat Pencapaian Kinerja	Rencana Tindak Lanjut
		K	Rp				
35	Bagian Protokol dan Komunikasi Pimpinan	**97%**	**322.116.442**	1. Rata-rata capaian kinerja sebesar 97% 2. Predikat kinerja **"Sangat Berhasil"**	Tim Kerja yang solid dan koordinasi yang berkelanjutan dapat menjaga kinerja	36. Peraturan yang selalu berubah sebelum peraturan sebelumnya sempat dijalankan menyebabkan capaian kinerja menjadi rendah 37. Dukungan dan perhatian dari pimpinan tertinggi yang kurang	38. Melakukan monitoring berkala dan koordinasi yang lebih intensif 39. Melakukan koordinasi dengan Pimpinan tinggi agar didapat komitmen yang berkelanjutan 40. Penyediaan anggaran yang cukup untuk mendukung pencapaian kinerja
36	Bagian Perencanaan dan Keuangan	**100%**	**15.647.863.710**	1. Rata-rata capaian kinerja sebesar 100% 2. Predikat kinerja **"Sangat Berhasil"**	Tim Kerja yang solid dan koordinasi yang berkelanjutan dapat menjaga kinerja	41. Peraturan yang selalu berubah sebelum peraturan sebelumnya sempat dijalankan menyebabkan capaian kinerja menjadi rendah 42. Dukungan dan perhatian dari pimpinan tertinggi yang kurang	43. Melakukan monitoring berkala dan koordinasi yang lebih intensif 44. Melakukan koordinasi dengan Pimpinan tinggi agar didapat komitmen yang berkelanjutan

No	Urusan Pemerintah Daerah	Realisasi Capaian Kinerja dan Anggaran 2025		Analisis	Faktor Pendorong Pencapaian Kinerja	Faktor Penghambat Pencapaian Kinerja	Rencana Tindak Lanjut
		K	Rp				
37	Bagian Perekonomian dan Sumber Daya Alam	**90%**	**162.452.319**	1. Rata-rata capaian kinerja sebesar 90% 2. Predikat kinerja **"Sangat Berhasil"**	Tim Kerja yang solid dan koordinasi yang berkelanjutan dapat menjaga kinerja	45. Peraturan yang selalu berubah sebelum peraturan sebelumnya sempat dijalankan menyebabkan capaian kinerja menjadi rendah 46. Dukungan dan perhatian dari pimpinan tertinggi yang kurang	47. Melakukan monitoring berkala dan koordinasi yang lebih intensif 48. Melakukan koordinasi dengan Pimpinan tinggi agar didapat komitmen yang berkelanjutan
	Sekretariat Dewan Perwakilan Rakyat Daerah						
38	Sekretariat Dewan Perwakilan Rakyat Daerah	**93%**	**42.555.511.212**	1. Rata-rata capaian kinerja sebesar 93% 2. Predikat kinerja **"Sangat Berhasil**	Tim Kerja yang solid dan koordinasi yang berkelanjutan dapat menjaga kinerja	49. Dukungan dan perhatian dari pimpinan tertinggi yang kurang	50. Melakukan monitoring berkala dan koordinasi yang lebih intensif
	Unsur Penunjang						
	Perencanaan						
	Penelitian dan Pengembangan						
39	Badan Perencanaan	**96%**	**5.706.673.915**	1. Rata-rata capaian kinerja sebesar 96%	1. Komitmen pemerintah daerah dalam	1. Kurangnya kinerja perangkat daerah dalam	1. Melakukan reviu dan perbaikan dokumen perencanaan, agar

No	Urusan Pemerintah Daerah	Realisasi Capaian Kinerja dan Anggaran 2025		Analisis	Faktor Pendorong Pencapaian Kinerja	Faktor Penghambat Pencapaian Kinerja	Rencana Tindak Lanjut
		K	Rp				
	Pembangunan Daerah			2. Predikat kinerja **"Sangat Berhasil"**	pelaksanaan anggaran berbasis kinerja. 2. Kerjasama antar perangkat daerah dalam penyusunan dokumen perencanaan	mendukung pencapaian kinerja dan indikator sasaran RPJMD. 2. Masih terdapat indikator kinerja pada Perangkat Daearh yang belum SMART	tujuan/sasaran strategis beserta indikatornya baik di level Pemerintah Daerah maupun Perangkat Daerah yang berorientasi hasil. 2. Menyempurnakan indikator kinerja pada Perangkat daerah yang belum SMART
	Keuangan						
40	Badan Pengelolaan Keuangan Daerah	**80%**	**166.508.518.071**	1. Rata-rata capaian kinerja sebesar 80% 2. Predikat kinerja **"Sangat Berhasil"**	1. Penguatan akuntabilitas kinerja dengan strategi mempercepat pelaksanaan Reformasi Birokrasi untuk mewujudkan pemerintahan yang bersih dan akuntabel 2. Ketepatan Penyusunan APBD dan Laporan Keuangan yang tepat waktu serta	1. Dalam pencetakan Surat Peberitahaun Pajak Terhutang (SPPT) PBB dicetak pada bulan april, namun kendala mesin pencetaknya hanya ada satu. Pada kegiatan pengelohan, pemeliharaan, dan pelaporan basis data pajak daerah tidak dapat dilaksanakan pelaksanaan pembaruan ZNT dikarenakan pihak kantor Wilayah BPN	1. Melaksankan Pedoman Teknis Penyusunan Perencanaan Kinerja, Pengukuran Kinerja, Pelaporan Kinerja dan Evaluasi Kinerja Pada perangkat daerah kabupaten Rejang Lebong sesuai dengan Peraturan Bupati Nomor. 18 Tahun 2023 2. Membuat Aplikasi Terintegrasi dalam Pengumpulan Data Kinerja dan Pengukuran Capaian Kinerja

No	Urusan Pemerintah Daerah	Realisasi Capaian Kinerja dan Anggaran 2025		Analisis	Faktor Pendorong Pencapaian Kinerja	Faktor Penghambat Pencapaian Kinerja	Rencana Tindak Lanjut
		K	Rp				
					posisi keuangan pemerintah Kebupaten Rejang Lebong 3. Pengelolaan aset daerah sudah baik dan Laporan keuangan pemerintah daerah sudah akuntabel dan tepat waktu karena pada rekonsiliasi asset pada 45 OPD dan Kecamatan sudah dilakukan secara kontinu setiap triwulan 4. Dilakukan upaya Sosialisasi, Pendampingan dan penagihan Pajak langsung ke lokasi wajib pajak 5. Adanya Evaluasi untuk masing-masing sector pajak yang tidak	Kabupaten Rejang Lebong tidak siap melaksanakan kegiatan tersebut, sehingga kegiatan tersebut diganti menjadi pembaruan NJOP pada dua kecamatan yaitu Kecamatan Curup tengah dan Curup Kota dengan juga melibatkan pihak RT dan RW 2. Pada progress penyusunan NA Perkada mengenai Pajak dan Retribusi Daerah sudah selesai dan sedang menunggu proses evaluasi kementrian keuangan 3. Perlunya dibentuk tim verifikasi penghapusan pajak yang menjadi polemic dikarenakan masih ada ketidakjelasan	3. Penyusunan dan Penganggaran APBD dengan perencanaan yang tepat dengan berpedoman pada skala prioritas yang akan dicapai sesuai dengan visi misi Kepala Daerah 4. Pelaksanaan Penyusunan dan Penganggaran APBD yang tepat waktu sesuai dengan pedoman penyusunan anggaran pendapatan dan belanja daerah. 5. Pengamanan Aset Barang Milik Daerah berupa Pendampingan Sertifikasi Tanah, Pengamanan Kendaraan Bermotor, dan Pemindahtanganan Aset Barang milik daerah. 6. Penatausahaan bidang asset berupa inventarisasi barang milik daerah, perencanaan barang kebutuhan milik daerah serta penyusunan standar harga satuan

No	Urusan Pemerintah Daerah	Realisasi Capaian Kinerja dan Anggaran 2025		Analisis	Faktor Pendorong Pencapaian Kinerja	Faktor Penghambat Pencapaian Kinerja	Rencana Tindak Lanjut
		K	Rp				
					tercapai target PAD yang ditentukan 6. telah diterapkan untuk belanja makanan minum telah dilakukan pemotongan melalui pihak bank untuk pembayaran Pajak PBN I dengan menggunakan biling E-Pendapatan sehingga tidak terjadi lagi keterlambatan dalam pembayaran pajak tersebut 7. Badan Pengelolaan Keuangan Daerah telah melakukan punishment pada pajak reklame disegel dan dikasih tempo	proses dan sop pelaksanaaanya. Tim verifiaksi penghapusan pajak juga terdiri dari bidang pendaftaran dan pendataan dan bidang penagihan dan pendapatan di Badan Pengelolaan Keuangan Daerah 4. Badan Pengelolaan Keuangan Daerah sebagai leading sector dalam pengelolaan pendapatan daerah, namun memiliki kendala masih terkait retribusi dan pendapatan lainnya masih terdapat pada OPD lainnya yang terkadang OPD tersebut masih belum optimal dalam pengelolaan dan penatausahaan retribusi dan pendapatan lainnya	7. Percepatan Penetapan Pajak, Cetak Massal dan pembagian SPPT PBB 8. Aplikasi PBB dan BPHTB 9. Pembuatan, Pembaruan, Pendetilan Peta Zona Nilai Tanah pada Kelurahan dan Desa 10. Pembaruan data sector Pajak Baru 11. Penggalian Potensi Baru untuk pajak air tanah

No	Urusan Pemerintah Daerah	Realisasi Capaian Kinerja dan Anggaran 2025		Analisis	Faktor Pendorong Pencapaian Kinerja	Faktor Penghambat Pencapaian Kinerja	Rencana Tindak Lanjut
		K	Rp				
					selama 14 hari untuk melakukan pelunasan pajak reklame		
	Kepegawaian						
	Pendidikan dan Pelatihan						
41	Badan Kepegawaian dan Pengembangan Sumber Daya Manusia	**102%**	**4.388.963.093**	1. Rata-rata capaian kinerja sebesar 102% 2. Predikat kinerja **"Sangat Berhasil"**	1. Penguatan akuntabilitas kinerja dengan strategi mempercepat pelaksanaan Reformasi Birokrasi untuk mewujudkan pemerintahan yang bersih dan akuntabel	1. Belum adanya pemantauan secara terintegrasi terhadap kelengkapan dokumen penunjang pada OPD.	Peningkatan monitoring dan evaluasi program dan kegiatan perangkat Daerah
	Unsur Pengawas						

No	Urusan Pemerintah Daerah	Realisasi Capaian Kinerja dan Anggaran 2025		Analisis	Faktor Pendorong Pencapaian Kinerja	Faktor Penghambat Pencapaian Kinerja	Rencana Tindak Lanjut
		K	Rp				
42	Inspektorat	**105%**	**5.235.525.241**	1. Rata-rata capaian kinerja sebesar 105% 2. Predikat kinerja **"Sangat Berhasil"**	Melakukan pemuktahiran data temuan dengan mengundang OPD yang masih memiliki temuan untuk melakukan pembahasan dalam setiap temuan yang belum selesai	Belum adanya pemantauan secara terintegrasi terhadap kelengkapan dokumen penunjang pada OPD.	Perlu meningkatkan capaian kinerja dari indikator-indikator kinerja OPD
	Unsur Kewilayahan						
	Kecamatan Curup	**88%**	**2.794.427.870**	1. Rata-rata capaian kinerja sebesar 88% 2. Predikat kinerja **"Berhasil"**	Semua kegiatan telah dilaksanakan dan sudah berjalan dengan baik	Banyak belanja tidak terealisasi khusus nya pada sub kegiatan pemberdayaan masyarakat dikelurahan dikarenakan satuan harga di DPA terlalu rendah/ murah dibandingankan dengan harga dipasaran sehingga penyedia banyak yang tidak bersedia/ tidak sanggup menyediakan barang sesuai dengan harga di DPA	Kedepannya akan lebih teliti dan cermat lagi dalam perencanaan dan penganggaran

No	Urusan Pemerintah Daerah	Realisasi Capaian Kinerja dan Anggaran 2025		Analisis	Faktor Pendorong Pencapaian Kinerja	Faktor Penghambat Pencapaian Kinerja	Rencana Tindak Lanjut
		K	Rp				
44	Kecamatan Curup Utara	**92%**	**2.716.485.380**	1. Rata-rata capaian kinerja sebesar 92% 2. Predikat kinerja **"Sangat Berhasil"**	Adanya pembinaan berkala yang dilakukkan oleh camat bermani ulu untuk meningkatkan kinerja Aparatur Sipil Negara sehingga tercipta Sumber Daya ASN yang mumpuni	Kelengkapan dokumen belum maksimal	1. Peningkatan1. Sumber Daya ASN, melalui pelatihan-pelatihan 2. Menerapkan Etika dan Integritas dalam menjalankan tugas
45	Kecamatan Curup Timur	**99%**	**4.666.88.625**	1. Rata-rata capaian kinerja sebesar 99% 2. Predikat kinerja **"Sangat Berhasil"**	1. Adanya peran aktif dari masyarakat usia produktif dalam kegiatan pemberdayaan masyarakat	1. Masih Kurangnya Sumber Daya ASN di Kecamatan dan di Kelurahan 2. Kurangnya Sarana dan prasarana 3. Kurangnya anggaran akibat dari seringnya dilakukan rasionalisasi anggaran	1. Penambahan sarana dan prasarana kantor 2. Adanya Penambahan sumberdaya ASN di Kecamatan maupun Kelurahan 3. Penambahan anggaran

No	Urusan Pemerintah Daerah	Realisasi Capaian Kinerja dan Anggaran 2025		Analisis	Faktor Pendorong Pencapaian Kinerja	Faktor Penghambat Pencapaian Kinerja	Rencana Tindak Lanjut
		K	Rp				
46	Kecamatan Curup Selatan	**85%**	**2.843.530.422**	1. Rata-rata capaian kinerja sebesar 85% 2. Predikat kinerja **" Berhasil "**	Tersedianya alat dan bahan yang akan digunakan pada saat pelatihan sehingga setelah pelatihan dapat dilanjutkan dengan mengembangkan hasil dari pelatihan	Kurangnya SDM pada kecamatan	Menambah SDM sehingga kegiatan-kegiatan dapat tercapai dengan maksimal
47	Kecamatan Curup Tengah	**90%**	**8.033.080.731**	1. Rata-rata capaian kinerja sebesar 90% 2. Predikat kinerja **"Sangat Berhasil"**	Adanya pembinaan berkala yang dilakukan oleh Camat Curup Tengah untuk meningkatkan kinerja Aparatur Sipil Negara sehingga tercipta Sumber Daya ASN yang mumpuni	Kelengkapan dokumen belum maksimal	1. Peningkatan Sumber Daya ASN, melalui pelatihan-pelatihan 2. Menerapkan Etika dan Integritas dalam menjalankan tugas
48	Kecamatan Bermani Ulu	**95%**	**1.193.099.786**	1. Rata-rata capaian kinerja sebesar 95% 2. Predikat kinerja **"Sangat Berhasil"**	Adanya pembinaan berkala yang dilakukan oleh Camat Bermani Ulu untuk meningkatkan kinerja Aparatur Sipil Negara sehingga tercipta Sumber Daya ASN yang mumpuni	Kelengkapan dokumen belum maksimal	1. Peningkatan Sumber Daya ASN, melalui pelatihan-pelatihan 2. Menerapkan Etika dan Integritas dalam menjalankan tugas

No	Urusan Pemerintah Daerah	Realisasi Capaian Kinerja dan Anggaran 2025		Analisis	Faktor Pendorong Pencapaian Kinerja	Faktor Penghambat Pencapaian Kinerja	Rencana Tindak Lanjut
		K	Rp				
49	Kecamatan Bermani Ulu Raya	**90%**	**1.348.945.997**	1. Rata-rata capaian kinerja sebesar 90% 2. Predikat kinerja **" Sangat Baik"**	Adanya pembinaan berkala yang dilakukan oleh Camat Bermani Ulu Raya untuk meningkatkan kinerja Aparatur Sipil Negara sehingga tercipta Sumber Daya ASN yang mumpuni	Kelengkapan dokumen belum maksimal	1. Peningkatan Sumber Daya ASN, melalui pelatihan-pelatihan 2. Menerapkan Etika dan Integritas dalam menjalankan tugas
50	Kecamatan Selupu Rejang	**90%**	**3.461.802.024**	1. Rata-rata capaian kinerja sebesar 90% 2. Predikat kinerja **"Sangat Berhasil"**	Adanya pembinaan berkala yang dilakukan oleh Camat Selupu Rejang untuk meningkatkan kinerja Aparatur Sipil Negara sehingga tercipta Sumber Daya ASN yang mumpuni	Kelengkapan dokumen belum maksimal	1. Peningkatan Sumber Daya ASN, melalui pelatihan-pelatihan 2. Menerapkan Etika dan Integritas dalam menjalankan tugas
51	Kecamatan Sindang Kelingi	**91%**	**3.127.465.651**	1. Rata-rata capaian kinerja sebesar 91% 2. Predikat kinerja **"Sangat Berhasil"**	Adanya pembinaan berkala yang dilakukan oleh Camat Sindang Kelingi untuk meningkatkan kinerja Aparatur Sipil Negara sehingga tercipta Sumber	Kelengkapan dokumen belum maksimal	1. Peningkatan Sumber Daya ASN, melalui pelatihan-pelatihan 2. Menerapkan Etika dan Integritas dalam menjalankan tugas

No	Urusan Pemerintah Daerah	Realisasi Capaian Kinerja dan Anggaran 2025		Analisis	Faktor Pendorong Pencapaian Kinerja	Faktor Penghambat Pencapaian Kinerja	Rencana Tindak Lanjut
		K	Rp				
					Daya ASN yang mumpuni		
52	Kecamatan Sindang Dataran	**94%**	**1.109.929.726**	1. Rata-rata capaian kinerja sebesar 94% 2. Predikat kinerja **"Sangat Berhasil"**	Adanya pembinaan berkala yang dilakukan oleh Camat Sindang Dataran untuk meningkatkan kinerja Aparatur Sipil Negara sehingga tercipta Sumber Daya ASN yang mumpuni	Kelengkapan dokumen belum maksimal	1. Peningkatan Sumber Daya ASN, melalui pelatihan-pelatihan 2. Menerapkan Etika dan Integritas dalam menjalankan tugas
53	Kecamatan Binduriang	**100%**	**1.231.623.209**	1. Rata-rata capaian kinerja sebesar 100% 2. Predikat kinerja **"Sangat Berhasil "**	Adanya pembinaan berkala yang dilakukan oleh Camat Binduriang untuk meningkatkan kinerja Aparatur Sipil Negara sehingga tercipta Sumber Daya ASN yang mumpuni	Kelengkapan dokumen belum maksimal	1. Peningkatan Sumber Daya ASN, melalui pelatihan-pelatihan 2. Menerapkan Etika dan Integritas dalam menjalankan tugas

No	Urusan Pemerintah Daerah	Realisasi Capaian Kinerja dan Anggaran 2025		Analisis	Faktor Pendorong Pencapaian Kinerja	Faktor Penghambat Pencapaian Kinerja	Rencana Tindak Lanjut
		K	Rp				
54	Kecamatan Sindang Beliti Ulu	**90%**	**1.231.55.226**	1. Rata-rata capaian kinerja sebesar 90% 2. Predikat kinerja **"Sangat Berhasil"**	Adanya pembinaan berkala yang dilakukan oleh Camat Sindang Beliti Ulu untuk meningkatkan kinerja Aparatur Sipil Negara sehingga tercipta Sumber Daya ASN yang mumpuni	Kelengkapan dokumen belum maksimal	1. Peningkatan Sumber Daya ASN, melalui pelatihan-pelatihan 2. Menerapkan Etika dan Integritas dalam menjalankan tugas
55	Kecamatan Sindang Beliti Ilir	**90%**	**1.147.047.805**	1. Rata-rata capaian kinerja sebesar 90% 2. Predikat kinerja **"Sangat Berhasil"**	Adanya pembinaan berkala yang dilakukan oleh Camat Sindang Beliti Ilir untuk meningkatkan kinerja Aparatur Sipil Negara sehingga tercipta Sumber Daya ASN yang mumpuni	Kelengkapan dokumen belum maksimal	1. Peningkatan Sumber Daya ASN, melalui pelatihan-pelatihan 2. Menerapkan Etika dan Integritas dalam menjalankan tugas

No	Urusan Pemerintah Daerah	Realisasi Capaian Kinerja dan Anggaran 2025		Analisis	Faktor Pendorong Pencapaian Kinerja	Faktor Penghambat Pencapaian Kinerja	Rencana Tindak Lanjut
		K	Rp				
56	Kecamatan Padang Ulak Tanding	**95%**	**2.639.955.312**	1. Rata-rata capaian kinerja sebesar 95% 2. Predikat kinerja **"Sangat Berhasil"**	Adanya pembinaan berkala yang dilakukan oleh Camat Padang Ulak Tanding untuk meningkatkan kinerja Aparatur Sipil Negara sehingga tercipta Sumber Daya ASN yang mumpuni	Kelengkapan dokumen belum maksimal	1. Peningkatan Sumber Daya ASN, melalui pelatihan-pelatihan 2. Menerapkan Etika dan Integritas dalam menjalankan tugas
57	Kecamatan Kota Padang	**90%**	**33.027.672.145**	1. Rata-rata capaian kinerja sebesar 90% 2. Predikat kinerja **"Sangat Berhasil "**	Adanya pembinaan berkala yang dilakukan oleh Camat Kota Padang untuk meningkatkan kinerja Aparatur Sipil Negara sehingga tercipta Sumber Daya ASN yang mumpuni	Kelengkapan dokumen belum maksimal	1. Peningkatan Sumber Daya ASN, melalui pelatihan-pelatihan 2. Menerapkan Etika dan Integritas dalam menjalankan tugas

2.2.2. Evaluasi Pelaksanaan Program dan Kegiatan RKPD Sampai Tahun Berjalan (TW 1 2026)

Pengendalian dan evaluasi pembangunan Daerah adalah suatu proses pemantauan dan supervisi dalam penyusunan dan pelaksanaan kebijakan pembangunan serta menilai hasil realisasi kinerja dan keuangan untuk memastikan tercapainya target secara ekonomis, efisien, dan efektif.

Hasil evaluasi dokumen rencana periode sebelumnya memberikan gambaran tentang hasil pencapaian kinerja pembangunan daerah yang telah dilaksanakan dalam dokumen rencana periode sebelumnya untuk menjamin kesinambungan dengan rencana pembangunan yang disusun. Terdapat tiga hal utama dalam melakukan evaluasi terhadap hasil pelaksanaan RKPD yaitu:

1. Evaluasi kinerja RKPD tahun lalu;

Evaluasi yang dilakukan terkait kinerja tahun sebelumnya merupakan tahapan dalam penyusunan rancangan awal dengan memperhatikan capaian kinerja RPJMD dan hasil evaluasi kinerja RKPD tahun lalu. Tujuan evaluasi kinerja RKPD tahun lalu antara lain untuk menilai/mengidentifikasi program dan kegiatan yang belum terealisasikan atau belum terlaksana 100% (seratus persen), untuk diusulkan lagi pada penyusunan RKPD tahun berikutnya

2. Review capaian kinerja RPJMD;

Review capaian prioritas dan target program RPJMD dimaksudkan untuk mengkaji arah kebijakan serta prioritas dan target kinerja program di tahun rencana, dengan mempertimbangkan pencapaian target kinerja sampai dengan tahun berjalan. Hasil kajian tersebut digunakan sebagai masukan dalam merumuskan permasalahan pembangunan dan perumusan prioritas dan sasaran pembangunan RKPD tahun rencana, dengan tujuan agar target kinerja RPJMD di akhir tahun periode RPJMD dapat tercapai.

3. Evaluasi capaian pelaksanaan RKPD sampai tahun berjalan.

Kegiatan review ini menggunakan dokumen hasil evaluasi pelaksanaan RKPD yang bersumber dari Laporan Pertanggungjawaban Pemerintah Daerah (LPPD), atau dokumen khusus hasil evaluasi tahun-tahun sebelumnya. Hasil evaluasi pelaksanaan RKPD tahun lalu serta tahun tahun sebelumnya pada periode RPJMD dikompilasikan sehingga dapat diperoleh gambaran kinerja pencapaian terhadap target RPJMD, sebagai bahan pertimbangan arah kebijakan, misalnya bidang-bidang urusan pemerintahan apa saja yang perlu dipacu perkembangannya dan yang perlu dipertahankan kinerjanya Pelaksanaan Evaluasi Hasil RKPD Kabupaten Rejang Lebong Triwulan I Tahun 2026 bertujuan untuk:

a. Menjaga konsistensi antara kebijakan dengan pelaksanaan dan hasil rencana pembangunan daerah,
b. Konsistensi antara dokumen perencanaan,
c. Kesesuaian antara capaian pembangunan daerah dengan indikator kinerja yang ditetapkan,
d. Memperoleh gambaran capaian target kinerja dan pendanaan,
e. Mengidentifikasi permasalahan dalam pelaksanaan RPJMD dan RKPD,
f. Merumuskan rekomendasi dan saran tindak lanjut untuk penyusunan RKPD tahun berikutnya.

Capaian kinerja dan keuangan RKPD Tahun 2026 berisi perbandingan target dan realisasi yang dilaksanakan dari dokumen RKPD tahun 2026 yang sudah ditetapkan dalam APBD Kabupaten Rejang Lebong Tahun Anggaran 2026. Jumlah/besaran target indikator kinerja untuk setiap program sesuai dengan yang direncanakan dalam RKPD tahun 2026, sedangkan jumlah anggaran untuk setiap program sesuai dengan APBD Kabupaten Rejang Lebong Tahun 2026.

Pada evaluasi ini dilakukan pengukuran capaian kinerja RKPD dan realisasi kinerja anggaran APBD pada triwulan 1 tahun 2026 Kabupaten Rejang Lebong. Ada 53 Organisasi Perangkat Daerah (OPD) yang menjadi objek penilaian. Hasil evaluasi capaian kinerja sampai dengan triwulan I Tahun 2026 dapat dilihat pada Tabel TC.19 dibawah ini. Telaah terhadap hasil evaluasi tersebut diperoleh sebagai berikut :

1. **Realisasi Program atau kegiatan yang tidak memenuhi target kinerja hasil atau keluaran yang direncanakan**

   Berikut program yang tidak memenuhi target kinerja hasil pada triwulan 1 RKPD 2026 pada tabel di bawah ini

Tabel 2.53
Tabel Rekapitulasi Capaian Program yang Tidak Memenuhi Target pada Evaluasi Hasil RKPD
Kondisi Sampai Dengan : Triwulan I Tahun 2026

No	Kode	Nama OPD/ Uraian Program	Pagu	Realisasi Kinerja Program	Predikat
1	2	3	4		
	1.01.2.22.0.00.01.0000	**DINAS PENDIDIKAN DAN KEBUDAYAAN**			
1	2.22.05	PROGRAM PELESTARIAN DAN PENGELOLAAN CAGAR BUDAYA	0,00	49,92	Tidak Memenuhi
	1.02.0.00.0.00.02.0000	**DINAS KESEHATAN**			
2	1.02.03	PROGRAM PENINGKATAN KAPASITAS SUMBER DAYA MANUSIA KESEHATAN	561.907.000,00	0	Tidak Memenuhi
3	1.02.04	PROGRAM SEDIAAN FARMASI, ALAT KESEHATAN DAN MAKANAN MINUMAN	0,00	0	Tidak Memenuhi
4	1.02.05	PROGRAM PEMBERDAYAAN MASYARAKAT BIDANG KESEHATAN	9.450.000,00	0	Tidak Memenuhi
	1.02.0.00.0.00.02.0002	**PUSKESMAS PERUMNAS**			
5	1.02.05	PROGRAM PEMBERDAYAAN MASYARAKAT BIDANG KESEHATAN	1.840.000,00	70,6	Tidak Memenuhi
	1.02.0.00.0.00.02.0003	**PUSKESMAS TUNAS HARAPAN**			
6	1.02.05	PROGRAM PEMBERDAYAAN MASYARAKAT BIDANG KESEHATAN	20.240.000,00	0	Tidak Memenuhi
	1.02.0.00.0.00.02.0004	**PUSKESMAS SAMBIREJO**			
7	1.02.05	PROGRAM PEMBERDAYAAN MASYARAKAT BIDANG KESEHATAN	12.782.500,00	70,6	Tidak Memenuhi
	1.02.0.00.0.00.02.0005	**PUSKESMAS TALANG RIMBO LAMA**			
8	1.02.02	PROGRAM PEMENUHAN UPAYA KESEHATAN PERORANGAN DAN UPAYA KESEHATAN MASYARAKAT	828.629.002,00	0	Tidak Memenuhi
9	1.02.05	PROGRAM PEMBERDAYAAN MASYARAKAT BIDANG KESEHATAN	10.924.000,00	0	Tidak Memenuhi
	1.02.0.00.0.00.02.0006	**PUSKESMAS SUMBER URIP**			
10	1.02.05	PROGRAM PEMBERDAYAAN MASYARAKAT BIDANG KESEHATAN	18.080.000,00	70,6	Tidak Memenuhi
	1.02.0.00.0.00.02.0007	**PUSKESMAS WATAS MARGA**			
11	1.02.05	PROGRAM PEMBERDAYAAN MASYARAKAT BIDANG KESEHATAN	9.792.000,00	70,6	Tidak Memenuhi
	1.02.0.00.0.00.02.0008	**PUSKESMAS KAMPUNG MELAYU**			
12	1.02.02	PROGRAM PEMENUHAN UPAYA KESEHATAN PERORANGAN DAN UPAYA KESEHATAN MASYARAKAT	790.813.214,00	68,32	Tidak Memenuhi
13	1.02.05	PROGRAM PEMBERDAYAAN MASYARAKAT BIDANG KESEHATAN	16.140.000,00	58,82	Tidak Memenuhi

No	Kode	Nama OPD/ Uraian Program	Pagu	Realisasi Kinerja Program	Predikat
	1.02.0.00.0.00.02.0009	**PUSKESMAS BANGUN JAYA**			
14	1.02.02	PROGRAM PEMENUHAN UPAYA KESEHATAN PERORANGAN DAN UPAYA KESEHATAN MASYARAKAT	1.483.760.250,00	46,16	Tidak Memenuhi
15	1.02.05	PROGRAM PEMBERDAYAAN MASYARAKAT BIDANG KESEHATAN	18.483.750,00	0	Tidak Memenuhi
	1.02.0.00.0.00.02.0010	**PUSKESMAS CURUP TIMUR**			
16	1.02.02	PROGRAM PEMENUHAN UPAYA KESEHATAN PERORANGAN DAN UPAYA KESEHATAN MASYARAKAT	829.695.356,00	0	Tidak Memenuhi
17	1.02.05	PROGRAM PEMBERDAYAAN MASYARAKAT BIDANG KESEHATAN	0,00	0	Tidak Memenuhi
	1.02.0.00.0.00.02.0011	**PUSKESMAS PADANG ULAK TANDING**			
18	1.02.02	PROGRAM PEMENUHAN UPAYA KESEHATAN PERORANGAN DAN UPAYA KESEHATAN MASYARAKAT	1.881.185.000,00	57,77	Tidak Memenuhi
	1.02.0.00.0.00.02.0013	**PUSKESMAS TANJUNG AGUNG**			
19	1.02.02	PROGRAM PEMENUHAN UPAYA KESEHATAN PERORANGAN DAN UPAYA KESEHATAN MASYARAKAT	1.072.153.000,00	72,32	Tidak Memenuhi
20	1.02.05	PROGRAM PEMBERDAYAAN MASYARAKAT BIDANG KESEHATAN	1.920.000,00	47,04	Tidak Memenuhi
	1.02.0.00.0.00.02.0014	**PUSKESMAS KAMPUNG DELIMA**			
21	1.02.02	PROGRAM PEMENUHAN UPAYA KESEHATAN PERORANGAN DAN UPAYA KESEHATAN MASYARAKAT	1.213.615.428,00	69	Tidak Memenuhi
22	1.02.05	PROGRAM PEMBERDAYAAN MASYARAKAT BIDANG KESEHATAN	19.684.000,00	0	Tidak Memenuhi
	1.02.0.00.0.00.02.0015	**PUSKESMAS SINDANG JATI**			
23	1.02.02	PROGRAM PEMENUHAN UPAYA KESEHATAN PERORANGAN DAN UPAYA KESEHATAN MASYARAKAT	796.706.000,00	38	Tidak Memenuhi
24	1.02.05	PROGRAM PEMBERDAYAAN MASYARAKAT BIDANG KESEHATAN	25.024.000,00	0	Tidak Memenuhi
	1.02.0.00.0.00.02.0016	**PUSKESMAS SINDANG DATARAN**			
25	1.02.05	PROGRAM PEMBERDAYAAN MASYARAKAT BIDANG KESEHATAN	36.768.000,00	0	Tidak Memenuhi
	1.02.0.00.0.00.02.0017	**PUSKESMAS KOTA PADANG**			
26	1.02.02	PROGRAM PEMENUHAN UPAYA KESEHATAN PERORANGAN DAN UPAYA KESEHATAN MASYARAKAT	1.375.000.000,00	0	Tidak Memenuhi
27	1.02.05	PROGRAM PEMBERDAYAAN MASYARAKAT BIDANG KESEHATAN	14.511.000,00	0	Tidak Memenuhi
	1.02.0.00.0.00.02.0018	**PUSKESMAS SINDANG BELITI ILIR**			
28	1.02.05	PROGRAM PEMBERDAYAAN MASYARAKAT BIDANG KESEHATAN	0,00	47,04	Tidak Memenuhi
	1.02.0.00.0.00.02.0019	**PUSKESMAS SIMPANG NANGKA**			
29	1.02.02	PROGRAM PEMENUHAN UPAYA KESEHATAN PERORANGAN DAN UPAYA KESEHATAN MASYARAKAT	879.304.000,00	56,4	Tidak Memenuhi
30	1.02.05	PROGRAM PEMBERDAYAAN MASYARAKAT BIDANG KESEHATAN	12.020.000,00	0	Tidak Memenuhi
	1.02.0.00.0.00.03.0000	**RUMAH SAKIT UMUM DAERAH**			
31	1.02.02	PROGRAM PEMENUHAN UPAYA KESEHATAN PERORANGAN DAN UPAYA KESEHATAN MASYARAKAT	3.953.893.424,00	0	Tidak Memenuhi
32	1.02.03	PROGRAM PENINGKATAN KAPASITAS SUMBER DAYA MANUSIA KESEHATAN	0,00	0	Tidak Memenuhi
	1.03.1.04.0.00.04.0000	**DINAS PEKERJAAN UMUM DAN PENATAAN RUANG, PERUMAHAN DAN KAWASAN PERMUKIMAN**			
33	1.03.02	PROGRAM PENGELOLAAN SUMBER DAYA AIR (SDA)	0,00	0	Tidak Memenuhi
34	1.03.03	PROGRAM PENGELOLAAN DAN PENGEMBANGAN SISTEM PENYEDIAAN AIR MINUM	0,00	0	Tidak Memenuhi
35	1.03.05	PROGRAM PENGELOLAAN DAN PENGEMBANGAN SISTEM AIR LIMBAH	0,00	0	Tidak Memenuhi
36	1.03.06	PROGRAM PENGELOLAAN DAN PENGEMBANGAN SISTEM DRAINASE	0,00	0	Tidak Memenuhi
37	1.03.08	PROGRAM PENATAAN BANGUNAN GEDUNG	0,00	0	Tidak Memenuhi
38	1.03.09	PROGRAM PENATAAN BANGUNAN DAN LINGKUNGANNYA	0,00	0	Tidak Memenuhi
39	1.03.10	PROGRAM PENYELENGGARAAN JALAN	0,00	0	Tidak Memenuhi
40	1.03.11	PROGRAM PENGEMBANGAN JASA KONSTRUKSI	0,00	0	Tidak Memenuhi
41	1.03.12	PROGRAM PENYELENGGARAAN PENATAAN RUANG	0,00	0	Tidak Memenuhi
42	1.04.02	PROGRAM PENGEMBANGAN PERUMAHAN	0,00	0	Tidak Memenuhi
43	1.04.03	PROGRAM KAWASAN PERMUKIMAN	0,00	0	Tidak Memenuhi

No	Kode	Nama OPD/ Uraian Program	Pagu	Realisasi Kinerja Program	Predikat
44	1.04.05	PROGRAM PENINGKATAN PRASARANA, SARANA DAN UTILITAS UMUM (PSU)	0,00	0	Tidak Memenuhi
45	2.10.05	PROGRAM PENYELESAIAN GANTI KERUGIAN DAN SANTUNAN TANAH UNTUK PEMBANGUNAN	0,00	0	Tidak Memenuhi
	1.05.0.00.0.00.06.0000	**SATUAN POLISI PAMONG PRAJA**			
46	1.05.02	PROGRAM PENINGKATAN KETENTERAMAN DAN KETERTIBAN UMUM	150.000.000,00	40	Tidak Memenuhi
	1.05.8.01.0.00.05.0000	**BADAN KESATUAN BANGSA DAN POLITIK DALAM NEGERI**			
47	8.01.04	PROGRAM PEMBERDAYAAN DAN PENGAWASAN ORGANISASI KEMASYARAKATAN	6.093.000,00	0	Tidak Memenuhi
48	8.01.05	PROGRAM PEMBINAAN DAN PENGEMBANGAN KETAHANAN EKONOMI, SOSIAL, DAN BUDAYA	1.008.275.200,00	0	Tidak Memenuhi
49	8.01.06	PROGRAM PENINGKATAN KEWASPADAAN NASIONAL DAN PENINGKATAN KUALITAS DAN FASILITASI PENANGANAN KONFLIK SOSIAL	12.363.200,00	0	Tidak Memenuhi
	1.06.0.00.0.00.09.0000	**DINAS SOSIAL**			
50	1.06.02	PROGRAM PEMBERDAYAAN SOSIAL	0,00	0	Tidak Memenuhi
51	1.06.03	PROGRAM PENANGANAN WARGA NEGARA MIGRAN KORBAN TINDAK KEKERASAN	0,00	0	Tidak Memenuhi
52	1.06.04	PROGRAM REHABILITASI SOSIAL	17.557.600,00	0	Tidak Memenuhi
53	1.06.05	PROGRAM PERLINDUNGAN DAN JAMINAN SOSIAL	0,00	0	Tidak Memenuhi
54	1.06.06	PROGRAM PENANGANAN BENCANA	0,00	0	Tidak Memenuhi
55	1.06.07	PROGRAM PENGELOLAAN TAMAN MAKAM PAHLAWAN	0,00	0	Tidak Memenuhi
	2.08.2.14.0.00.11.0000	**DINAS PEMBERDAYAAN PEREMPUAN DAN PERLINDUNGAN ANAK, PENGENDALIAN PENDUDUK DAN KELUARGA BERENCANA**			
56	2.08.02	PROGRAM PENGARUSUTAMAAN GENDER DAN PEMBERDAYAAN PEREMPUAN	0,00	0	Tidak Memenuhi
57	2.08.03	PROGRAM PERLINDUNGAN PEREMPUAN	0,00	0	Tidak Memenuhi
58	2.08.04	PROGRAM PENINGKATAN KUALITAS KELUARGA	0,00	0	Tidak Memenuhi
59	2.08.05	PROGRAM PENGELOLAAN SISTEM DATA GENDER DAN ANAK	0,00	0	Tidak Memenuhi
60	2.08.06	PROGRAM PEMENUHAN HAK ANAK (PHA)	0,00	0	Tidak Memenuhi
61	2.08.07	PROGRAM PERLINDUNGAN KHUSUS ANAK	408.000.000,00	0	Tidak Memenuhi
62	2.14.02	PROGRAM PENGENDALIAN PENDUDUK	136.800.000,00	0	Tidak Memenuhi
63	2.14.03	PROGRAM PEMBINAAN KELUARGA BERENCANA (KB)	852.474.000,00	0	Tidak Memenuhi
64	2.14.04	PROGRAM PEMBERDAYAAN DAN PENINGKATAN KELUARGA SEJAHTERA (KS)	1.445.400.000,00	0	Tidak Memenuhi
	2.09.0.00.0.00.12.0000	**DINAS KETAHANAN PANGAN**			
65	2.09.03	PROGRAM PENINGKATAN DIVERSIFIKASI DAN KETAHANAN PANGAN MASYARAKAT	24.617.480,00	0	Tidak Memenuhi
66	2.09.04	PROGRAM PENANGANAN KERAWANAN PANGAN	0,00	0	Tidak Memenuhi
67	2.09.05	PROGRAM PENGAWASAN KEAMANAN PANGAN	0,00	0	Tidak Memenuhi
	2.11.0.00.0.00.13.0000	**DINAS LINGKUNGAN HIDUP**			
68	2.11.02	PROGRAM PERENCANAAN LINGKUNGAN HIDUP	53.460.000,00	0	Tidak Memenuhi
69	2.11.05	PROGRAM PENGENDALIAN BAHAN BERBAHAYA DAN BERACUN (B3) DAN LIMBAH BAHAN BERBAHAYA DAN BERACUN (LIMBAH B3)	0,00	0	Tidak Memenuhi
70	2.11.06	PROGRAM PEMBINAAN DAN PENGAWASAN TERHADAP IZIN LINGKUNGAN DAN IZIN PERLINDUNGAN DAN PENGELOLAAN LINGKUNGAN HIDUP (PPLH)	0,00	0	Tidak Memenuhi
71	2.11.07	PROGRAM PENGAKUAN KEBERADAAN MASYARAKAT HUKUM ADAT (MHA), KEARIFAN LOKAL DAN HAK MHA YANG TERKAIT DENGAN PPLH	0,00	0	Tidak Memenuhi
72	2.11.08	PROGRAM PENINGKATAN PENDIDIKAN, PELATIHAN DAN PENYULUHAN LINGKUNGAN HIDUP UNTUK MASYARAKAT	0,00	0	Tidak Memenuhi
73	2.11.09	PROGRAM PENGHARGAAN LINGKUNGAN HIDUP UNTUK MASYARAKAT	0,00	0	Tidak Memenuhi
74	2.11.10	PROGRAM PENANGANAN PENGADUAN LINGKUNGAN HIDUP	0,00	0	Tidak Memenuhi
	2.12.0.00.0.00.14.0000	**DINAS KEPENDUDUKAN DAN PENCATATAN SIPIL**			
75	2.12.02	PROGRAM PENDAFTARAN PENDUDUK	222.826.800,00	70,56	Tidak Memenuhi

No	Kode	Nama OPD/ Uraian Program	Pagu	Realisasi Kinerja Program	Predikat
76	2.12.04	PROGRAM PENGELOLAAN INFORMASI ADMINISTRASI KEPENDUDUKAN	0,00	0	Tidak Memenuhi
77	2.12.05	PROGRAM PENGELOLAAN PROFIL KEPENDUDUKAN	0,00	0	Tidak Memenuhi
	2.13.0.00.0.00.15.0000	**DINAS PEMBERDAYAAN MASYARAKAT DESA**			
78	2.13.02	PROGRAM PENATAAN DESA	0,00	0	Tidak Memenuhi
79	2.13.03	PROGRAM PENINGKATAN KERJA SAMA DESA	0,00	0	Tidak Memenuhi
80	2.13.04	PROGRAM ADMINISTRASI PEMERINTAHAN DESA	0,00	0	Tidak Memenuhi
	2.16.2.21.2.20.17.0000	**DINAS KOMUNIKASI DAN INFORMATIKA**			
81	2.20.02	PROGRAM PENYELENGGARAAN STATISTIK SEKTORAL	0,00	0	Tidak Memenuhi
82	2.21.02	PROGRAM PENYELENGGARAAN PERSANDIAN UNTUK PENGAMANAN INFORMASI	197.039.800,00	0	Tidak Memenuhi
	2.18.3.29.0.00.19.0000	**DINAS PENANAMAN MODAL DAN PELAYANAN TERPADU SATU PINTU**			
83	2.18.02	PROGRAM PENGEMBANGAN IKLIM PENANAMAN MODAL	0,00	0	Tidak Memenuhi
84	2.18.03	PROGRAM PROMOSI PENANAMAN MODAL	0,00	0	Tidak Memenuhi
85	2.18.04	PROGRAM PELAYANAN PENANAMAN MODAL	0,00	0	Tidak Memenuhi
86	2.18.05	PROGRAM PENGENDALIAN PELAKSANAAN PENANAMAN MODAL	0,00	0	Tidak Memenuhi
87	2.18.06	PROGRAM PENGELOLAAN DATA DAN SISTEM INFORMASI PENANAMAN MODAL	0,00	0	Tidak Memenuhi
	2.19.0.00.0.00.20.0000	**DINAS PEMUDA DAN OLAHRAGA**			
88	2.19.02	PROGRAM PENGEMBANGAN KAPASITAS DAYA SAING KEPEMUDAAN	0,00	0	Tidak Memenuhi
89	2.19.03	PROGRAM PENGEMBANGAN KAPASITAS DAYA SAING KEOLAHRAGAAN	500.000.000,00	0	Tidak Memenuhi
90	2.19.04	PROGRAM PENGEMBANGAN KAPASITAS KEPRAMUKAAN	100.000.000,00	0	Tidak Memenuhi
	3.25.3.27.0.00.22.0000	**DINAS PERTANIAN DAN PERIKANAN**			
91	3.25.04	PROGRAM PENGELOLAAN PERIKANAN BUDIDAYA	36.245.190,00	0	Tidak Memenuhi
92	3.25.06	PROGRAM PENGOLAHAN DAN PEMASARAN HASIL PERIKANAN	0,00	0	Tidak Memenuhi
93	3.27.02	PROGRAM PENYEDIAAN DAN PENGEMBANGAN SARANA PERTANIAN	28.928.600,00	0	Tidak Memenuhi
94	3.27.03	PROGRAM PENYEDIAAN DAN PENGEMBANGAN PRASARANA PERTANIAN	0,00	0	Tidak Memenuhi
95	3.27.04	PROGRAM PENGENDALIAN KESEHATAN HEWAN DAN KESEHATAN MASYARAKAT VETERINER	34.318.100,00	0	Tidak Memenuhi
96	3.27.07	PROGRAM PENYULUHAN PERTANIAN	0,00	0	Tidak Memenuhi
	3.26.0.00.0.00.23.0000	**DINAS PARIWISATA**			
97	3.26.03	PROGRAM PEMASARAN PARIWISATA	415.000.000,00	0	Tidak Memenuhi
98	3.26.04	PROGRAM PENGEMBANGAN EKONOMI KREATIF MELALUI PEMANFAATAN DAN PERLINDUNGAN HAK KEKAYAAN INTELEKTUAL	50.000.000,00	0	Tidak Memenuhi
99	3.26.05	PROGRAM PENGEMBANGAN SUMBER DAYA PARIWISATA DAN EKONOMI KREATIF	30.000.000,00	0	Tidak Memenuhi
	3.30.2.17.3.31.18.0000	**DINAS PERDAGANGAN, KOPERASI, USAHA KECIL MENENGAH DAN PERINDUSTRIAN**			
100	2.17.04	PROGRAM PENILAIAN KESEHATAN KSP/USP KOPERASI	0,00	0	Tidak Memenuhi
101	2.17.07	PROGRAM PEMBERDAYAAN USAHA MENENGAH, USAHA KECIL, DAN USAHA MIKRO (UMKM)	0,00	0	Tidak Memenuhi
102	2.17.08	PROGRAM PENGEMBANGAN UMKM	0,00	0	Tidak Memenuhi
103	3.30.02	PROGRAM PERIZINAN DAN PENDAFTARAN PERUSAHAAN	0,00	0	Tidak Memenuhi
104	3.30.05	PROGRAM PENGEMBANGAN EKSPOR	0,00	0	Tidak Memenuhi
105	3.30.07	PROGRAM PENGGUNAAN DAN PEMASARAN PRODUK DALAM NEGERI	0,00	0	Tidak Memenuhi
106	3.31.02	PROGRAM PERENCANAAN DAN PEMBANGUNAN INDUSTRI	80.006.560,00	0	Tidak Memenuhi
107	3.31.04	PROGRAM PENGELOLAAN SISTEM INFORMASI INDUSTRI NASIONAL	0,00	0	Tidak Memenuhi
	3.32.2.07.0.00.10.0000	**DINAS TENAGA KERJA DAN TRANSMIGRASI**			
108	2.07.02	PROGRAM PERENCANAAN TENAGA KERJA	0,00	0	Tidak Memenuhi

No	Kode	Nama OPD/ Uraian Program	Pagu	Realisasi Kinerja Program	Predikat
109	2.07.03	PROGRAM PELATIHAN KERJA DAN PRODUKTIVITAS TENAGA KERJA	0,00	0	Tidak Memenuhi
110	2.07.04	PROGRAM PENEMPATAN TENAGA KERJA	0,00	0	Tidak Memenuhi
111	2.07.05	PROGRAM HUBUNGAN INDUSTRIAL	270.748.800,00	0	Tidak Memenuhi
112	3.32.02	PROGRAM PERENCANAAN KAWASAN TRANSMIGRASI	0,00	0	Tidak Memenuhi
113	3.32.03	PROGRAM PEMBANGUNAN KAWASAN TRANSMIGRASI	0,00	0	Tidak Memenuhi
114	3.32.04	PROGRAM PENGEMBANGAN KAWASAN TRANSMIGRASI	0,00	0	Tidak Memenuhi
	4.01.0.00.0.00.24.0001	**BAGIAN PEMERINTAHAN**			
115	4.01.02	PROGRAM PEMERINTAHAN DAN KESEJAHTERAAN RAKYAT	70.300.400,00	20	Tidak Memenuhi
	4.01.0.00.0.00.24.0002	**BAGIAN KESEJAHTERAAN RAKYAT**			
116	4.01.02	PROGRAM PEMERINTAHAN DAN KESEJAHTERAAN RAKYAT	999.524.900,00	50	Tidak Memenuhi
	4.01.0.00.0.00.24.0003	**BAGIAN HUKUM**			
117	4.01.02	PROGRAM PEMERINTAHAN DAN KESEJAHTERAAN RAKYAT	251.000.000,00	0	Tidak Memenuhi
	5.01.5.05.0.00.26.0000	**BADAN PERENCANAAN PEMBANGUNAN DAERAH**			
118	5.05.03	PROGRAM RISET DAN INOVASI DAERAH	11.070.100,00	0	Tidak Memenuhi
	5.02.0.00.0.00.27.0000	**BADAN PENGELOLAAN KEUANGAN DAERAH**			
119	5.02.02	PROGRAM PENGELOLAAN KEUANGAN DAERAH	142.273.657.800,00	0	Tidak Memenuhi
120	5.02.03	PROGRAM PENGELOLAAN BARANG MILIK DAERAH	0,00	0	Tidak Memenuhi
121	5.02.04	PROGRAM PENGELOLAAN PENDAPATAN DAERAH	0,00	0	Tidak Memenuhi
	5.03.5.04.0.00.28.0000	**BADAN KEPEGAWAIAN DAN PENGEMBANGAN SUMBER DAYA MANUSIA**			
122	5.03.02	PROGRAM KEPEGAWAIAN DAERAH	312.117.500,00	0	Tidak Memenuhi
	7.01.0.00.0.00.30.0000	**KECAMATAN CURUP**			
123	7.01.02	PROGRAM PENYELENGGARAAN PEMERINTAHAN DAN PELAYANAN PUBLIK	1.578.000,00	20	Tidak Memenuhi
	7.01.0.00.0.00.30.0001	**KELURAHAN ADIREJO**			
	7.01.0.00.0.00.30.0002	**KELURAHAN AIR PUTIH LAMA**			
124	7.01.03	PROGRAM PEMBERDAYAAN MASYARAKAT DESA DAN KELURAHAN	225.000.000,00	20	Tidak Memenuhi
	7.01.0.00.0.00.30.0003	**KELURAHAN AIR RAMBAI**			
125	7.01.03	PROGRAM PEMBERDAYAAN MASYARAKAT DESA DAN KELURAHAN	225.000.000,00	20	Tidak Memenuhi
	7.01.0.00.0.00.31.0000	**KECAMATAN CURUP UTARA**			
126	7.01.02	PROGRAM PENYELENGGARAAN PEMERINTAHAN DAN PELAYANAN PUBLIK	0,00	0	Tidak Memenuhi
	7.01.0.00.0.00.31.0001	**KELURAHAN DUSUN CURUP**			
127	7.01.03	PROGRAM PEMBERDAYAAN MASYARAKAT DESA DAN KELURAHAN	224.709.316,00	0	Tidak Memenuhi
	7.01.0.00.0.00.31.0002	**KELURAHAN TUNAS HARAPAN**			
128	7.01.03	PROGRAM PEMBERDAYAAN MASYARAKAT DESA DAN KELURAHAN	224.631.572,00	0	Tidak Memenuhi
	7.01.0.00.0.00.32.0002	**KELURAHAN KESAMBE BARU**			
129	7.01.03	PROGRAM PEMBERDAYAAN MASYARAKAT DESA DAN KELURAHAN	225.000.000,00	0	Tidak Memenuhi
	7.01.0.00.0.00.33.0000	**KECAMATAN CURUP SELATAN**			
130	7.01.02	PROGRAM PENYELENGGARAAN PEMERINTAHAN DAN PELAYANAN PUBLIK	0,00	0	Tidak Memenuhi
	7.01.0.00.0.00.34.0001	**KELURAHAN BATU GALING**			
131	7.01.03	PROGRAM PEMBERDAYAAN MASYARAKAT DESA DAN KELURAHAN	220.500.000,00	1,2	Tidak Memenuhi
	7.01.0.00.0.00.34.0002	**KELURAHAN BANYUMAS**			
132	7.01.03	PROGRAM PEMBERDAYAAN MASYARAKAT DESA DAN KELURAHAN	220.500.000,00	0	Tidak Memenuhi
	7.01.0.00.0.00.34.0003	**KELURAHAN SIDOREJO**			
133	7.01.03	PROGRAM PEMBERDAYAAN MASYARAKAT DESA DAN KELURAHAN	220.500.000,00	0	Tidak Memenuhi

No	Kode	Nama OPD/ Uraian Program	Pagu	Realisasi Kinerja Program	Predikat
	7.01.0.00.0.00.34.0004	**KELURAHAN AIR BANG**			
134	7.01.03	PROGRAM PEMBERDAYAAN MASYARAKAT DESA DAN KELURAHAN	220.500.000,00	0	Tidak Memenuhi
	7.01.0.00.0.00.34.0005	**KELURAHAN TALANG RIMBO LAMA**			
135	7.01.03	PROGRAM PEMBERDAYAAN MASYARAKAT DESA DAN KELURAHAN	220.200.000,00	6	Tidak Memenuhi
	7.01.0.00.0.00.34.0006	**KELURAHAN TALANG RIMBO BARU**			
136	7.01.03	PROGRAM PEMBERDAYAAN MASYARAKAT DESA DAN KELURAHAN	220.500.000,00	12	Tidak Memenuhi
	7.01.0.00.0.00.34.0007	**KELURAHAN PELABUHAN BARU**			
137	7.01.03	PROGRAM PEMBERDAYAAN MASYARAKAT DESA DAN KELURAHAN	220.500.000,00	4	Tidak Memenuhi
	7.01.0.00.0.00.34.0008	**KELURAHAN KEPALA SIRING**			
138	7.01.03	PROGRAM PEMBERDAYAAN MASYARAKAT DESA DAN KELURAHAN	220.500.000,00	0	Tidak Memenuhi
	7.01.0.00.0.00.34.0009	**KELURAHAN KAMPUNG JAWA**			
139	7.01.03	PROGRAM PEMBERDAYAAN MASYARAKAT DESA DAN KELURAHAN	220.500.000,00	0	Tidak Memenuhi
	7.01.0.00.0.00.35.0000	**KECAMATAN BERMANI ULU**			
140	7.01.02	PROGRAM PENYELENGGARAAN PEMERINTAHAN DAN PELAYANAN PUBLIK	0,00	0	Tidak Memenuhi
	7.01.0.00.0.00.37.0000	**KECAMATAN SELUPU REJANG**			
141	7.01.02	PROGRAM PENYELENGGARAAN PEMERINTAHAN DAN PELAYANAN PUBLIK	0,00	0	Tidak Memenuhi
	7.01.0.00.0.00.37.0001	**KELURAHAN CAWANG BARU**			
142	7.01.03	PROGRAM PEMBERDAYAAN MASYARAKAT DESA DAN KELURAHAN	220.500.000,00	0	Tidak Memenuhi
	7.01.0.00.0.00.37.0002	**KELURAHAN SIMPANG NANGKA**			
143	7.01.03	PROGRAM PEMBERDAYAAN MASYARAKAT DESA DAN KELURAHAN	220.200.000,00	0	Tidak Memenuhi
	7.01.0.00.0.00.37.0003	**KELURAHAN AIR DUKU**			
144	7.01.03	PROGRAM PEMBERDAYAAN MASYARAKAT DESA DAN KELURAHAN	220.500.000,00	0	Tidak Memenuhi
	7.01.0.00.0.00.38.0000	**KECAMATAN SINDANG KELINGI**			
145	7.01.02	PROGRAM PENYELENGGARAAN PEMERINTAHAN DAN PELAYANAN PUBLIK	0,00	0	Tidak Memenuhi
	7.01.0.00.0.00.38.0001	**KELURAHAN BERINGIN TIGA**			
146	7.01.03	PROGRAM PEMBERDAYAAN MASYARAKAT DESA DAN KELURAHAN	224.046.676,00	0	Tidak Memenuhi
	7.01.0.00.0.00.40.0000	**KECAMATAN BINDURIANG**			
147	7.01.02	PROGRAM PENYELENGGARAAN PEMERINTAHAN DAN PELAYANAN PUBLIK	0,00	0	Tidak Memenuhi
	7.01.0.00.0.00.41.0000	**KECAMATAN SINDANG BELITI ULU**			
148	7.01.02	PROGRAM PENYELENGGARAAN PEMERINTAHAN DAN PELAYANAN PUBLIK	0,00	0	Tidak Memenuhi
	7.01.0.00.0.00.42.0000	**KECAMATAN SINDANG BELITI ILIR**			
149	7.01.02	PROGRAM PENYELENGGARAAN PEMERINTAHAN DAN PELAYANAN PUBLIK	0,00	0	Tidak Memenuhi
	7.01.0.00.0.00.43.0000	**KECAMATAN PADANG ULAK TANDING**			
150	7.01.02	PROGRAM PENYELENGGARAAN PEMERINTAHAN DAN PELAYANAN PUBLIK	0,00	0	Tidak Memenuhi
	7.01.0.00.0.00.43.0001	**KELURAHAN PASAR PADANG ULAK TANDING**			
151	7.01.03	PROGRAM PEMBERDAYAAN MASYARAKAT DESA DAN KELURAHAN	0,00	0	Tidak Memenuhi
	7.01.0.00.0.00.44.0000	**KECAMATAN KOTA PADANG**			
152	7.01.02	PROGRAM PENYELENGGARAAN PEMERINTAHAN DAN PELAYANAN PUBLIK	2.404.800,00	0	Tidak Memenuhi
	7.01.0.00.0.00.44.0001	**KELURAHAN KOTA PADANG**			
153	7.01.03	PROGRAM PEMBERDAYAAN MASYARAKAT DESA DAN KELURAHAN	224.395.961,00	0	Tidak Memenuhi
	7.01.0.00.0.00.44.0002	**KELURAHAN DUSUN BARU**			
154	7.01.03	PROGRAM PEMBERDAYAAN MASYARAKAT DESA DAN KELURAHAN	224.380.000,00	0	Tidak Memenuhi
	7.01.0.00.0.00.44.0003	**KELURAHAN BEDENG SS**			
155	7.01.03	PROGRAM PEMBERDAYAAN MASYARAKAT DESA DAN KELURAHAN	224.380.000,00	0	Tidak Memenuhi

Berdasarkan tabel diatas terdapat 155 program yang tersebar di 76 OPD yang tidak memenuhi target, sebanyak 76 program yang tidak memenuhi target tidak memiliki pagu pada RKPD 2026.

2. Realisasi program atau kegiatan yang telah memenuhi target kinerja hasil atau keluaran yang direncanakan.

Berikut program yang memenuhi target kinerja hasil pada triwulan 1 RKPD 2026 pada tabel di bawah ini

Tabel 2.54
Tabel Rekapitulasi Capaian Program yang Memenuhi Target pada Evaluasi Hasil RKPD
Kondisi Sampai Dengan : Triwulan I Tahun 2026

No	Kode	Nama OPD/ Uraian Program	Pagu	Relisasi Kinerja Program	Predikat
1	2	3	4		
	1.01.2.22.0.00.01.0000	**DINAS PENDIDIKAN DAN KEBUDAYAAN**			
1	1.01.01	PROGRAM PENUNJANG URUSAN PEMERINTAHAN DAERAH KABUPATEN/KOTA	241.250.226.597,00	100	Memenuhi Target
2	1.01.02	PROGRAM PENGELOLAAN PENDIDIKAN	43.048.948.200,00	91,19	Memenuhi Target
3	2.22.02	PROGRAM PENGEMBANGAN KEBUDAYAAN	617.350.000,00	92,44	Memenuhi Target
4	2.22.04	PROGRAM PEMBINAAN SEJARAH	0,00	92,44	Memenuhi Target
	1.02.0.00.0.00.02.0000	**DINAS KESEHATAN**			
5	1.02.01	PROGRAM PENUNJANG URUSAN PEMERINTAHAN DAERAH KABUPATEN/KOTA	70.405.873.978,00	100	Memenuhi Target
	1.02.0.00.0.00.02.0001	**PUSKESMAS CURUP**			
6	1.02.01	PROGRAM PENUNJANG URUSAN PEMERINTAHAN DAERAH KABUPATEN/KOTA	210.130.000,00	100	Memenuhi Target
7	1.02.05	PROGRAM PEMBERDAYAAN MASYARAKAT BIDANG KESEHATAN	13.360.000,00	94,12	Memenuhi Target
	1.02.0.00.0.00.02.0002	**PUSKESMAS PERUMNAS**			
8	1.02.01	PROGRAM PENUNJANG URUSAN PEMERINTAHAN DAERAH KABUPATEN/KOTA	94.545.907,00	100	Memenuhi Target
9	1.02.02	PROGRAM PEMENUHAN UPAYA KESEHATAN PERORANGAN DAN UPAYA KESEHATAN MASYARAKAT	1.768.352.924,00	96,92	Memenuhi Target
	1.02.0.00.0.00.02.0003	**PUSKESMAS TUNAS HARAPAN**			
10	1.02.01	PROGRAM PENUNJANG URUSAN PEMERINTAHAN DAERAH KABUPATEN/KOTA	65.275.900,00	100	Memenuhi Target
11	1.02.02	PROGRAM PEMENUHAN UPAYA KESEHATAN PERORANGAN DAN UPAYA KESEHATAN MASYARAKAT	1.307.230.000,00	78	Memenuhi Target
	1.02.0.00.0.00.02.0004	**PUSKESMAS SAMBIREJO**			
12	1.02.01	PROGRAM PENUNJANG URUSAN PEMERINTAHAN DAERAH KABUPATEN/KOTA	52.320.000,00	100	Memenuhi Target
13	1.02.02	PROGRAM PEMENUHAN UPAYA KESEHATAN PERORANGAN DAN UPAYA KESEHATAN MASYARAKAT	1.529.021.500,00	100	Memenuhi Target
	1.02.0.00.0.00.02.0005	**PUSKESMAS TALANG RIMBO LAMA**			
14	1.02.01	PROGRAM PENUNJANG URUSAN PEMERINTAHAN DAERAH KABUPATEN/KOTA	39.901.789,00	100	Memenuhi Target
	1.02.0.00.0.00.02.0006	**PUSKESMAS SUMBER URIP**			
15	1.02.01	PROGRAM PENUNJANG URUSAN PEMERINTAHAN DAERAH KABUPATEN/KOTA	28.261.757,00	100	Memenuhi Target
16	1.02.02	PROGRAM PEMENUHAN UPAYA KESEHATAN PERORANGAN DAN UPAYA KESEHATAN MASYARAKAT	869.582.400,00	100	Memenuhi Target
	1.02.0.00.0.00.02.0007	**PUSKESMAS WATAS MARGA**			
17	1.02.01	PROGRAM PENUNJANG URUSAN PEMERINTAHAN DAERAH KABUPATEN/KOTA	33.140.000,00	100	Memenuhi Target
18	1.02.02	PROGRAM PEMENUHAN UPAYA KESEHATAN PERORANGAN DAN UPAYA KESEHATAN MASYARAKAT	842.939.000,00	100	Memenuhi Target
	1.02.0.00.0.00.02.0008	**PUSKESMAS KAMPUNG MELAYU**			
19	1.02.01	PROGRAM PENUNJANG URUSAN PEMERINTAHAN DAERAH KABUPATEN/KOTA	24.630.000,00	100	Memenuhi Target
	1.02.0.00.0.00.02.0009	**PUSKESMAS BANGUN JAYA**			
20	1.02.01	PROGRAM PENUNJANG URUSAN PEMERINTAHAN DAERAH KABUPATEN/KOTA	51.630.000,00	100	Memenuhi Target
	1.02.0.00.0.00.02.0010	**PUSKESMAS CURUP TIMUR**			
21	1.02.01	PROGRAM PENUNJANG URUSAN PEMERINTAHAN DAERAH KABUPATEN/KOTA	43.189.015,00	100	Memenuhi Target
	1.02.0.00.0.00.02.0011	**PUSKESMAS PADANG ULAK TANDING**			
22	1.02.01	PROGRAM PENUNJANG URUSAN PEMERINTAHAN DAERAH KABUPATEN/KOTA	44.325.551,00	100	Memenuhi Target
	1.02.0.00.0.00.02.0012	**PUSKESMAS BERINGIN TIGA**			
23	1.02.01	PROGRAM PENUNJANG URUSAN PEMERINTAHAN DAERAH KABUPATEN/KOTA	25.391.800,00	100	Memenuhi Target

No	Kode	Nama OPD/ Uraian Program	Pagu	Relisasi Kinerja Program	Predikat
24	1.02.02	PROGRAM PEMENUHAN UPAYA KESEHATAN PERORANGAN DAN UPAYA KESEHATAN MASYARAKAT	832.671.000,00	100	Memenuhi Target
	1.02.0.00.0.00.02.0013	**PUSKESMAS TANJUNG AGUNG**			
25	1.02.01	PROGRAM PENUNJANG URUSAN PEMERINTAHAN DAERAH KABUPATEN/KOTA	40.539.800,00	100	Memenuhi Target
	1.02.0.00.0.00.02.0014	**PUSKESMAS KAMPUNG DELIMA**			
26	1.02.01	PROGRAM PENUNJANG URUSAN PEMERINTAHAN DAERAH KABUPATEN/KOTA	51.368.702,00	100	Memenuhi Target
	1.02.0.00.0.00.02.0015	**PUSKESMAS SINDANG JATI**			
27	1.02.01	PROGRAM PENUNJANG URUSAN PEMERINTAHAN DAERAH KABUPATEN/KOTA	33.268.380,00	100	Memenuhi Target
	1.02.0.00.0.00.02.0016	**PUSKESMAS SINDANG DATARAN**			
28	1.02.01	PROGRAM PENUNJANG URUSAN PEMERINTAHAN DAERAH KABUPATEN/KOTA	32.528.892,00	100	Memenuhi Target
29	1.02.02	PROGRAM PEMENUHAN UPAYA KESEHATAN PERORANGAN DAN UPAYA KESEHATAN MASYARAKAT	778.369.000,00	84,6	Memenuhi Target
	1.02.0.00.0.00.02.0017	**PUSKESMAS KOTA PADANG**			
30	1.02.01	PROGRAM PENUNJANG URUSAN PEMERINTAHAN DAERAH KABUPATEN/KOTA	33.750.000,00	100	Memenuhi Target
	1.02.0.00.0.00.02.0018	**PUSKESMAS SINDANG BELITI ILIR**			
31	1.02.01	PROGRAM PENUNJANG URUSAN PEMERINTAHAN DAERAH KABUPATEN/KOTA	24.109.821,00	100	Memenuhi Target
32	1.02.02	PROGRAM PEMENUHAN UPAYA KESEHATAN PERORANGAN DAN UPAYA KESEHATAN MASYARAKAT	887.032.140,00	100	Memenuhi Target
	1.02.0.00.0.00.02.0019	**PUSKESMAS SIMPANG NANGKA**			
33	1.02.01	PROGRAM PENUNJANG URUSAN PEMERINTAHAN DAERAH KABUPATEN/KOTA	39.396.640,00	100	Memenuhi Target
	1.02.0.00.0.00.02.0020	**PUSKESMAS KEPALA CURUP**			
34	1.02.01	PROGRAM PENUNJANG URUSAN PEMERINTAHAN DAERAH KABUPATEN/KOTA	38.252.423,00	100	Memenuhi Target
35	1.02.02	PROGRAM PEMENUHAN UPAYA KESEHATAN PERORANGAN DAN UPAYA KESEHATAN MASYARAKAT	835.278.000,00	84,6	Memenuhi Target
36	1.02.05	PROGRAM PEMBERDAYAAN MASYARAKAT BIDANG KESEHATAN	10.104.000,00	94,12	Memenuhi Target
	1.02.0.00.0.00.02.0021	**PUSKESMAS BERMANI ULU**			
37	1.02.01	PROGRAM PENUNJANG URUSAN PEMERINTAHAN DAERAH KABUPATEN/KOTA	32.461.896,00	100	Memenuhi Target
38	1.02.02	PROGRAM PEMENUHAN UPAYA KESEHATAN PERORANGAN DAN UPAYA KESEHATAN MASYARAKAT	1.342.918.001,00	100	Memenuhi Target
39	1.02.05	PROGRAM PEMBERDAYAAN MASYARAKAT BIDANG KESEHATAN	25.000.000,00	94,12	Memenuhi Target
	1.02.0.00.0.00.03.0000	**RUMAH SAKIT UMUM DAERAH**			
40	1.02.01	PROGRAM PENUNJANG URUSAN PEMERINTAHAN DAERAH KABUPATEN/KOTA	65.547.191.964,00	100	Memenuhi Target
	1.03.1.04.0.00.04.0000	**DINAS PEKERJAAN UMUM DAN PENATAAN RUANG, PERUMAHAN DAN KAWASAN PERMUKIMAN**			
41	1.03.01	PROGRAM PENUNJANG URUSAN PEMERINTAHAN DAERAH KABUPATEN/KOTA	0,00	100	Memenuhi Target
	1.05.0.00.0.00.08.0000	**DINAS PEMADAM KEBAKARAN**			
42	1.05.01	PROGRAM PENUNJANG URUSAN PEMERINTAHAN DAERAH KABUPATEN/KOTA	7.336.581.505,00	100	Memenuhi Target
43	1.05.04	PROGRAM PENCEGAHAN, PENANGGULANGAN, PENYELAMATAN KEBAKARAN DAN PENYELAMATAN NON KEBAKARAN	62.968.000,00	100	Memenuhi Target
	1.05.8.01.0.00.05.0000	**BADAN KESATUAN BANGSA DAN POLITIK DALAM NEGERI**			
44	8.01.01	PROGRAM PENUNJANG URUSAN PEMERINTAHAN DAERAH KABUPATEN/KOTA	1.970.118.097,00	100	Memenuhi Target
45	8.01.02	PROGRAM PENGUATAN IDEOLOGI PANCASILA DAN KARAKTER KEBANGSAAN	269.315.000,00	100	Memenuhi Target
46	8.01.03	PROGRAM PENINGKATAN PERAN PARTAI POLITIK DAN LEMBAGA PENDIDIKAN MELALUI PENDIDIKAN POLITIK DAN PENGEMBANGAN ETIKA SERTA BUDAYA POLITIK	1.840.905.400,00	100	Memenuhi Target
	2.08.2.14.0.00.11.0000	**DINAS PEMBERDAYAAN PEREMPUAN DAN PERLINDUNGAN ANAK, PENGENDALIAN PENDUDUK DAN KELUARGA BERENCANA**			
47	2.08.01	PROGRAM PENUNJANG URUSAN PEMERINTAHAN DAERAH KABUPATEN/KOTA	3.221.607.310,00	92,32	Memenuhi Target
	2.09.0.00.0.00.12.0000	**DINAS KETAHANAN PANGAN**			
48	2.09.01	PROGRAM PENUNJANG URUSAN PEMERINTAHAN DAERAH KABUPATEN/KOTA	2.800.133.101,00	100	Memenuhi Target
	2.11.0.00.0.00.13.0000	**DINAS LINGKUNGAN HIDUP**			
49	2.11.01	PROGRAM PENUNJANG URUSAN PEMERINTAHAN DAERAH KABUPATEN/KOTA	3.047.074.340,00	93,6	Memenuhi Target
50	2.11.03	PROGRAM PENGENDALIAN PENCEMARAN DAN/ATAU KERUSAKAN LINGKUNGAN HIDUP	50.407.600,00	100	Memenuhi Target
	2.12.0.00.0.00.14.0000	**DINAS KEPENDUDUKAN DAN PENCATATAN SIPIL**			
51	2.12.01	PROGRAM PENUNJANG URUSAN PEMERINTAHAN DAERAH KABUPATEN/KOTA	3.320.789.543,00	100	Memenuhi Target
52	2.12.03	PROGRAM PENCATATAN SIPIL	0,00	99,5	Memenuhi Target
	2.13.0.00.0.00.15.0000	**DINAS PEMBERDAYAAN MASYARAKAT DESA**			

No	Kode	Nama OPD/ Uraian Program	Pagu	Relisasi Kinerja Program	Predikat
53	2.13.01	PROGRAM PENUNJANG URUSAN PEMERINTAHAN DAERAH KABUPATEN/KOTA	2.350.318.445,00	100	Memenuhi Target
54	2.13.05	PROGRAM PEMBERDAYAAN LEMBAGA KEMASYARAKATAN, LEMBAGA ADAT DAN MASYARAKAT HUKUM ADAT	160.008.300,00	88	Memenuhi Target
	2.15.0.00.0.00.16.0000	**DINAS PERHUBUNGAN**			
55	2.15.01	PROGRAM PENUNJANG URUSAN PEMERINTAHAN DAERAH KABUPATEN/KOTA	2.810.662.404,00	100	Memenuhi Target
56	2.15.02	PROGRAM PENYELENGGARAAN LALU LINTAS DAN ANGKUTAN JALAN (LLAJ)	5.685.903.950,00	93,63	Memenuhi Target
	2.16.2.21.2.20.17.0000	**DINAS KOMUNIKASI DAN INFORMATIKA**			
57	2.16.01	PROGRAM PENUNJANG URUSAN PEMERINTAHAN DAERAH KABUPATEN/KOTA	3.297.674.587,00	91,2	Memenuhi Target
58	2.16.03	PROGRAM PENGELOLAAN APLIKASI INFORMATIKA	1.569.145.604,00	100	Memenuhi Target
	2.18.3.29.0.00.19.0000	**DINAS PENANAMAN MODAL DAN PELAYANAN TERPADU SATU PINTU**			
59	2.18.01	PROGRAM PENUNJANG URUSAN PEMERINTAHAN DAERAH KABUPATEN/KOTA	3.105.966.257,00	100	Memenuhi Target
	2.19.0.00.0.00.20.0000	**DINAS PEMUDA DAN OLAHRAGA**			
60	2.19.01	PROGRAM PENUNJANG URUSAN PEMERINTAHAN DAERAH KABUPATEN/KOTA	2.525.931.391,00	100	Memenuhi Target
	2.23.2.24.0.00.21.0000	**DINAS PERPUSTAKAAN DAN ARSIP DAERAH**			
61	2.23.01	PROGRAM PENUNJANG URUSAN PEMERINTAHAN DAERAH KABUPATEN/KOTA	2.060.854.784,00	100	Memenuhi Target
62	2.24.02	PROGRAM PENGELOLAAN ARSIP	0,00	80,32	Memenuhi Target
63	2.24.03	PROGRAM PERLINDUNGAN DAN PENYELAMATAN ARSIP	0,00	100	Memenuhi Target
	3.25.3.27.0.00.22.0000	**DINAS PERTANIAN DAN PERIKANAN**			
64	3.27.01	PROGRAM PENUNJANG URUSAN PEMERINTAHAN DAERAH KABUPATEN/KOTA	7.704.087.544,00	100	Memenuhi Target
	3.26.0.00.0.00.23.0000	**DINAS PARIWISATA**			
65	3.26.01	PROGRAM PENUNJANG URUSAN PEMERINTAHAN DAERAH KABUPATEN/KOTA	2.722.807.499,00	100	Memenuhi Target
66	3.26.02	PROGRAM PENINGKATAN DAYA TARIK DESTINASI PARIWISATA	229.999.900,00	100	Memenuhi Target
	3.30.2.17.3.31.18.0000	**DINAS PERDAGANGAN, KOPERASI, USAHA KECIL MENENGAH DAN PERINDUSTRIAN**			
67	2.17.01	PROGRAM PENUNJANG URUSAN PEMERINTAHAN DAERAH KABUPATEN/KOTA	3.835.170.881,00	100	Memenuhi Target
68	3.30.03	PROGRAM PENINGKATAN SARANA DISTRIBUSI PERDAGANGAN	0,00	95,24	Memenuhi Target
69	3.30.04	PROGRAM STABILISASI HARGA BARANG KEBUTUHAN POKOK DAN BARANG PENTING	0,00	100	Memenuhi Target
	3.32.2.07.0.00.10.0000	**DINAS TENAGA KERJA DAN TRANSMIGRASI**			
70	2.07.01	PROGRAM PENUNJANG URUSAN PEMERINTAHAN DAERAH KABUPATEN/KOTA	2.653.070.537,00	80	Memenuhi Target
	4.01.0.00.0.00.24.0005	**BAGIAN ADMINISTRASI PEMBANGUNAN**			
71	4.01.03	PROGRAM PEREKONOMIAN DAN PEMBANGUNAN	40.391.700,00	100	Memenuhi Target
	4.01.0.00.0.00.24.0006	**BAGIAN PENGADAAN BARANG DAN JASA**			
72	4.01.03	PROGRAM PEREKONOMIAN DAN PEMBANGUNAN	330.370.021,00	100	Memenuhi Target
	4.01.0.00.0.00.24.0007	**BAGIAN ORGANISASI**			
73	4.01.01	PROGRAM PENUNJANG URUSAN PEMERINTAHAN DAERAH KABUPATEN/KOTA	284.000.000,00	100	Memenuhi Target
	4.01.0.00.0.00.24.0008	**BAGIAN UMUM**			
74	4.01.01	PROGRAM PENUNJANG URUSAN PEMERINTAHAN DAERAH KABUPATEN/KOTA	11.624.597.000,00	100	Memenuhi Target
	4.01.0.00.0.00.24.0009	**BAGIAN PROTOKOL DAN KOMUNIKASI PIMPINAN**			
75	4.01.01	PROGRAM PENUNJANG URUSAN PEMERINTAHAN DAERAH KABUPATEN/KOTA	70.000.000,00	100	Memenuhi Target
	4.01.0.00.0.00.24.0010	**BAGIAN PERENCANAAN DAN KEUANGAN**			
76	4.01.01	PROGRAM PENUNJANG URUSAN PEMERINTAHAN DAERAH KABUPATEN/KOTA	14.190.515.131,00	84	Memenuhi Target
	4.02.0.00.0.00.25.0000	**SEKRETARIAT DEWAN PERWAKILAN RAKYAT DAERAH**			
77	4.02.01	PROGRAM PENUNJANG URUSAN PEMERINTAHAN DAERAH KABUPATEN/KOTA	25.007.899.999,00	92	Memenuhi Target
78	4.02.02	PROGRAM DUKUNGAN PELAKSANAAN TUGAS DAN FUNGSI DPRD	14.150.647.532,00	92,67	Memenuhi Target
	5.01.5.05.0.00.26.0000	**BADAN PERENCANAAN PEMBANGUNAN DAERAH**			
79	5.01.01	PROGRAM PENUNJANG URUSAN PEMERINTAHAN DAERAH KABUPATEN/KOTA	3.704.582.780,00	100	Memenuhi Target
80	5.01.02	PROGRAM PERENCANAAN, PENGENDALIAN DAN EVALUASI PEMBANGUNAN DAERAH	136.556.100,00	100	Memenuhi Target
81	5.01.03	PROGRAM KOORDINASI DAN SINKRONISASI PERENCANAAN PEMBANGUNAN DAERAH	23.273.600,00	100	Memenuhi Target
82	5.05.02	PROGRAM PENELITIAN DAN PENGEMBANGAN DAERAH	27.025.800,00	100	Memenuhi Target

No	Kode	Nama OPD/ Uraian Program	Pagu	Relisasi Kinerja Program	Predikat
	5.02.0.00.0.00.27.0000	**BADAN PENGELOLAAN KEUANGAN DAERAH**			
83	5.02.01	PROGRAM PENUNJANG URUSAN PEMERINTAHAN DAERAH KABUPATEN/KOTA	32.647.390.191,00	100	Memenuhi Target
	5.03.5.04.0.00.28.0000	**BADAN KEPEGAWAIAN DAN PENGEMBANGAN SUMBER DAYA MANUSIA**			
84	5.03.01	PROGRAM PENUNJANG URUSAN PEMERINTAHAN DAERAH KABUPATEN/KOTA	2.995.886.147,00	100	Memenuhi Target
85	5.04.02	PROGRAM PENGEMBANGAN SUMBER DAYA MANUSIA	5.000.000,00	88,27	Memenuhi Target
	6.01.0.00.0.00.29.0000	**INSPEKTORAT**			
86	6.01.01	PROGRAM PENUNJANG URUSAN PEMERINTAHAN DAERAH KABUPATEN/KOTA	4.419.522.830,00	100	Memenuhi Target
87	6.01.02	PROGRAM PENYELENGGARAAN PENGAWASAN	0,00	100	Memenuhi Target
88	6.01.03	PROGRAM PERUMUSAN KEBIJAKAN, PENDAMPINGAN DAN ASISTENSI	0,00	100	Memenuhi Target
	7.01.0.00.0.00.30.0000	**KECAMATAN CURUP**			
89	7.01.01	PROGRAM PENUNJANG URUSAN PEMERINTAHAN DAERAH KABUPATEN/KOTA	6.035.207.679,00	100	Memenuhi Target
	7.01.0.00.0.00.30.0001	**KELURAHAN ADIREJO**			
90	7.01.03	PROGRAM PEMBERDAYAAN MASYARAKAT DESA DAN KELURAHAN	225.000.000,00	100	Memenuhi Target
	7.01.0.00.0.00.30.0004	**KELURAHAN DWI TUNGGAL**			
91	7.01.03	PROGRAM PEMBERDAYAAN MASYARAKAT DESA DAN KELURAHAN	225.000.000,00	100	Memenuhi Target
	7.01.0.00.0.00.30.0005	**KELURAHAN JALAN BARU**			
92	7.01.03	PROGRAM PEMBERDAYAAN MASYARAKAT DESA DAN KELURAHAN	225.000.000,00	100	Memenuhi Target
	7.01.0.00.0.00.30.0006	**KELURAHAN PASAR BARU**			
93	7.01.03	PROGRAM PEMBERDAYAAN MASYARAKAT DESA DAN KELURAHAN	225.000.000,00	100	Memenuhi Target
	7.01.0.00.0.00.30.0007	**KELURAHAN PASAR TENGAH**			
94	7.01.03	PROGRAM PEMBERDAYAAN MASYARAKAT DESA DAN KELURAHAN	225.000.000,00	100	Memenuhi Target
	7.01.0.00.0.00.30.0008	**KELURAHAN TALANG BENIH**			
95	7.01.03	PROGRAM PEMBERDAYAAN MASYARAKAT DESA DAN KELURAHAN	225.000.000,00	100	Memenuhi Target
	7.01.0.00.0.00.30.0009	**KELURAHAN TIMBUL REJO**			
96	7.01.03	PROGRAM PEMBERDAYAAN MASYARAKAT DESA DAN KELURAHAN	225.000.000,00	100	Memenuhi Target
	7.01.0.00.0.00.31.0000	**KECAMATAN CURUP UTARA**			
97	7.01.01	PROGRAM PENUNJANG URUSAN PEMERINTAHAN DAERAH KABUPATEN/KOTA	2.117.078.527,00	100	Memenuhi Target
	7.01.0.00.0.00.32.0000	**KECAMATAN CURUP TIMUR**			
98	7.01.01	PROGRAM PENUNJANG URUSAN PEMERINTAHAN DAERAH KABUPATEN/KOTA	3.525.697.829,00	100	Memenuhi Target
99	7.01.02	PROGRAM PENYELENGGARAAN PEMERINTAHAN DAN PELAYANAN PUBLIK	1.155.000,00	100	Memenuhi Target
	7.01.0.00.0.00.32.0001	**KELURAHAN KARANG ANYAR**			
100	7.01.03	PROGRAM PEMBERDAYAAN MASYARAKAT DESA DAN KELURAHAN	224.999.824,00	100	Memenuhi Target
	7.01.0.00.0.00.32.0003	**KELURAHAN SUKARAJA**			
101	7.01.03	PROGRAM PEMBERDAYAAN MASYARAKAT DESA DAN KELURAHAN	225.000.000,00	100	Memenuhi Target
	7.01.0.00.0.00.32.0004	**KELURAHAN TALANG ULU**			
102	7.01.03	PROGRAM PEMBERDAYAAN MASYARAKAT DESA DAN KELURAHAN	225.000.000,00	100	Memenuhi Target
	7.01.0.00.0.00.33.0000	**KECAMATAN CURUP SELATAN**			
103	7.01.01	PROGRAM PENUNJANG URUSAN PEMERINTAHAN DAERAH KABUPATEN/KOTA	2.713.982.530,00	100	Memenuhi Target
	7.01.0.00.0.00.33.0001	**KELURAHAN AIR PUTIH BARU**			
104	7.01.03	PROGRAM PEMBERDAYAAN MASYARAKAT DESA DAN KELURAHAN	225.000.000,00	100	Memenuhi Target
	7.01.0.00.0.00.33.0002	**KELUARAHAN TEMPEL REJO**			
105	7.01.03	PROGRAM PEMBERDAYAAN MASYARAKAT DESA DAN KELURAHAN	220.500.000,00	100	Memenuhi Target
	7.01.0.00.0.00.34.0000	**KECAMATAN CURUP TENGAH**			
106	7.01.01	PROGRAM PENUNJANG URUSAN PEMERINTAHAN DAERAH KABUPATEN/KOTA	6.284.536.696,00	100	Memenuhi Target
107	7.01.02	PROGRAM PENYELENGGARAAN PEMERINTAHAN DAN PELAYANAN PUBLIK	10.325.000,00	100	Memenuhi Target
	7.01.0.00.0.00.35.0000	**KECAMATAN BERMANI ULU**			
108	7.01.01	PROGRAM PENUNJANG URUSAN PEMERINTAHAN DAERAH KABUPATEN/KOTA	1.066.916.472,00	100	Memenuhi Target
	7.01.0.00.0.00.36.0000	**KECAMATAN BERMANI ULU RAYA**			
109	7.01.02	PROGRAM PENYELENGGARAAN PEMERINTAHAN DAN PELAYANAN PUBLIK	0,00	100	Memenuhi Target
	7.01.0.00.0.00.38.0000	**KECAMATAN SINDANG KELINGI**			
110	7.01.01	PROGRAM PENUNJANG URUSAN PEMERINTAHAN DAERAH KABUPATEN/KOTA	2.164.900.132,00	100	Memenuhi Target

No	Kode	Nama OPD/ Uraian Program		Pagu	Relisasi Kinerja Program	Predikat
	7.01.0.00.0.00.39.0000	**KECAMATAN SINDANG DATARAN**				
111	7.01.01	PROGRAM PENUNJANG URUSAN PEMERINTAHAN DAERAH KABUPATEN/KOTA		1.036.423.047,00	100	Memenuhi Target
112	7.01.02	PROGRAM PENYELENGGARAAN PEMERINTAHAN DAN PELAYANAN PUBLIK		3.203.000,00	100	Memenuhi Target
	7.01.0.00.0.00.40.0000	**KECAMATAN BINDURIANG**				
113	7.01.01	PROGRAM PENUNJANG URUSAN PEMERINTAHAN DAERAH KABUPATEN/KOTA		1.003.767.784,00	100	Memenuhi Target
	7.01.0.00.0.00.41.0000	**KECAMATAN SINDANG BELITI ULU**				
114	7.01.01	PROGRAM PENUNJANG URUSAN PEMERINTAHAN DAERAH KABUPATEN/KOTA		984.913.578,00	100	Memenuhi Target
	7.01.0.00.0.00.42.0000	**KECAMATAN SINDANG BELITI ILIR**				
115	7.01.01	PROGRAM PENUNJANG URUSAN PEMERINTAHAN DAERAH KABUPATEN/KOTA		856.336.793,00	100	Memenuhi Target
	7.01.0.00.0.00.43.0000	**KECAMATAN PADANG ULAK TANDING**				
116	7.01.01	PROGRAM PENUNJANG URUSAN PEMERINTAHAN DAERAH KABUPATEN/KOTA		2.030.475.545,00	100	Memenuhi Target
	7.01.0.00.0.00.44.0000	**KECAMATAN KOTA PADANG**				
117	7.01.01	PROGRAM PENUNJANG URUSAN PEMERINTAHAN DAERAH KABUPATEN/KOTA		2.148.050.432,00	96	Memenuhi Target

Berdasarkan tabel diatas terdapat 117 program yang tersebar di 78 OPD yang tidak memenuhi target, sebanyak 10 program yang memenuhi target tidak memiliki pagu pada RKPD 2026.

3. Realisasi program atau kegiatan yang melebihi target kinerja hasil atau keluaran yang direncanakan

Berikut program yang melebihi target kinerja hasil pada triwulan 1 RKPD 2026 pada tabel di bawah ini.

Tabel 2.55
Tabel Rekapitulasi Capaian Program yang Melebihi Target pada Evaluasi Hasil RKPD
Kondisi Sampai Dengan : Triwulan I Tahun 2026

No	Kode	Nama OPD/ Uraian Program		Pagu	Relisasi Kinerja Program	Predikat
1	2	3		4		
	1.01.2.22.0.00.01.0000	**DINAS PENDIDIKAN DAN KEBUDAYAAN**				
1	1.01.04	PROGRAM PENDIDIK DAN TENAGA KEPENDIDIKAN		0,00	146,03	Melebihi Target
	1.02.0.00.0.00.02.0000	**DINAS KESEHATAN**				
2	1.02.02	PROGRAM PEMENUHAN UPAYA KESEHATAN PERORANGAN DAN UPAYA KESEHATAN MASYARAKAT		22.177.637.300,00	132,72	Melebihi Target
	1.02.0.00.0.00.02.0001	**PUSKESMAS CURUP**				
3	1.02.02	PROGRAM PEMENUHAN UPAYA KESEHATAN PERORANGAN DAN UPAYA KESEHATAN MASYARAKAT		2.217.295.563,00	100,08	Melebihi Target
	1.02.0.00.0.00.02.0012	**PUSKESMAS BERINGIN TIGA**				
4	1.02.05	PROGRAM PEMBERDAYAAN MASYARAKAT BIDANG KESEHATAN		69.404.000,00	117,64	Melebihi Target
	1.05.0.00.0.00.06.0000	**SATUAN POLISI PAMONG PRAJA**				
5	1.05.01	PROGRAM PENUNJANG URUSAN PEMERINTAHAN DAERAH KABUPATEN/KOTA		4.612.352.261,00	160	Melebihi Target
	1.05.0.00.0.00.07.0000	**BADAN PENANGGULANGAN BENCANA DAERAH**				
6	1.05.01	PROGRAM PENUNJANG URUSAN PEMERINTAHAN DAERAH KABUPATEN/KOTA		2.297.883.791,00	108	Melebihi Target
7	1.05.03	PROGRAM PENANGGULANGAN BENCANA		0,00	111,2	Melebihi Target
	2.11.0.00.0.00.13.0000	**DINAS LINGKUNGAN HIDUP**				
8	2.11.04	PROGRAM PENGELOLAAN KEANEKARAGAMAN HAYATI (KEHATI)		61.669.400,00	101	Melebihi Target
9	2.11.11	PROGRAM PENGELOLAAN PERSAMPAHAN		3.823.474.000,00	171,44	Melebihi Target
	2.16.2.21.2.20.17.0000	**DINAS KOMUNIKASI DAN INFORMATIKA**				

No	Kode	Nama OPD/ Uraian Program	Pagu	Relisasi Kinerja Program	Predikat
10	2.16.02	PROGRAM PENGELOLAAN INFORMASI DAN KOMUNIKASI PUBLIK	643.424.400,00	119,04	Melebihi Target
	3.30.2.17.3.31.18.0000	**DINAS PERDAGANGAN, KOPERASI, USAHA KECIL MENENGAH DAN PERINDUSTRIAN**			
11	3.30.06	PROGRAM STANDARDISASI DAN PERLINDUNGAN KONSUMEN	0,00	153	Melebihi Target
	7.01.0.00.0.00.37.0000	**KECAMATAN SELUPU REJANG**			
12	7.01.01	PROGRAM PENUNJANG URUSAN PEMERINTAHAN DAERAH KABUPATEN/KOTA	2.256.922.774,00	112	Melebihi Target

Berdasarkan tabel diatas terdapat 12 program yang tersebar di 10 OPD yang tidak memenuhi target, sebanyak 3 program yang memenuhi target tidak memiliki pagu pada RKPD 2026.

4. Faktor-faktor penyebab tidak tercapainya, terpenuhinya atau melebihi target kinerja program atau kegiatan

Dari hasil evaluasi didapat beberapa faktor yang menjadi penghambat tidak tercapai atau terpenuhinya target kinerja program yaitu :

a. Administrasi, Regulasi dan Sistem Informasi

1. Keterlambatan Penerbitan SK Pengelola Kegiatan: Pada Triwulan I, Organisasi Perangkat Daerah (OPD) sering kali terlambat menerbitkan Surat Keputusan (SK) terkait Penunjukan Pengguna Anggaran (PA), Kuasa Pengguna Anggaran (KPA), Pejabat Pembuat Komitmen (PPK), dan Pejabat Pelaksana Teknis Kegiatan (PPTK). Tanpa adanya SK resmi ini, program kerja tidak dapat dieksekusi demi menghindari cacat hukum.
2. Kendala Teknis Sistem Informasi Pemerintahan Daerah (SIPD): Proses pencairan anggaran melalui SIPD RI sering mengalami hambatan teknis (eror, pembatasan bandwidth, atau penyesuaian menu input). Jika terjadi kesalahan pengajuan/verifikasi oleh OPD, proses pemrosesan sering kali harus diulang dari awal, sehingga memakan waktu lama dan memperlambat pencairan dana kerja.
3. Ketidaksesuaian Rencana Anggaran Kas (RAK): Realisasi kinerja keuangan pada pelaksanaan sub-kegiatan di beberapa OPD belum sepenuhnya sinkron dengan Rencana Anggaran Kas yang telah disusun sebelumnya, mengakibatkan penumpukan pencairan di akhir triwulan atau justru penundaan kegiatan.

b. Hambatan Proses Pengadaan Barang dan Jasa (PBJ)

Triwulan I merupakan fase krusial untuk lelang, namun sering kali terjadi bottleneck (penumpukan) proses di Bagian Pengadaan Barang dan Jasa.

1. Keterlambatan Input RUP (Rencana Umum Pengadaan): Beberapa OPD terlambat menuntaskan input data RUP ke dalam aplikasi SIRUP (Sistem Informasi Rencana Umum Pengadaan). Hal ini berakibat pada mundurnya jadwal pengumuman lelang proyek fisik/infrastruktur.

2. Proses Kontrak Belanja Modal Belum Selesai: Belanja modal untuk proyek infrastruktur jalan, jembatan, atau fasilitas publik di Rejang Lebong mayoritas masih berada dalam tahap persiapan dokumen lelang atau proses sanggah kontrak. Akibatnya, serapan anggaran di sektor ini pada Triwulan I tercatat sangat minim atau bahkan nol persen.

c. Hambatan Kapasitas Sumber Daya Manusia (SDM) & Pengendalian Internal

1. Pengendalian Internal OPD Belum Optimal: Pengendalian internal di tingkat OPD terhadap capaian kinerja keuangan dan fisik masih lemah. Monitoring berkala dari kepala OPD terhadap para PPTK belum berjalan ketat di awal tahun, karena fokus staf masih terbagi dengan penyusunan Laporan Pertanggungjawaban (LPJ) tahun anggaran sebelumnya (2025).
2. Keterbatasan Kompetensi Teknis Aparatur: Masih adanya keterbatasan kuantitas dan kualitas SDM pengelola keuangan serta petugas verifikator internal OPD. Perubahan regulasi petunjuk teknis (Juknis) dana transfer pusat (seperti DAK atau Dana Desa) yang dinamis memerlukan waktu adaptasi tambahan bagi aparatur di lapangan.

d. Faktor Fiskal dan Ketergantungan Dana Transfer

Keterlambatan Penyaluran Dana Transfer Pusat dan Provinsi: Anggaran Pendapatan dan Belanja Daerah (APBD) Kabupaten Rejang Lebong masih memiliki ketergantungan yang tinggi terhadap Dana Transfer ke Daerah (TKD). Pada Triwulan I, pencairan Dana Alokasi Khusus (DAK) maupun Dana Bagi Hasil (DBH) dari Provinsi kerap belum ditransfer secara penuh ke Kas Daerah karena menunggu pemenuhan syarat salur administratif, sehingga menghambat pelaksanaan kegiatan yang bersumber dari dana tersebut.

Beberapa faktor yang menjadi pendorong tercapainya atau melebihinya target kinerja program yaitu :

a. Komitmen dan Koordinasi yang Kuat Antar-OPD

1. Sinergi Lintas Sektor: Adanya koordinasi yang solid antara Bappeda, Badan Pengelolaan Keuangan dan Aset Daerah (BPKAD), serta OPD teknis, karena ada berapa program harus dilaksanakan dengan TIM lintas OPD sehingga perlunya koordinasi yang baik agar berjalan dengan baik.
2. Monitoring Rutin yang dilaksanakan oleh masing-masing OPD terhadap pelaksanaan program, seperti Pelaksanaan rapat evaluasi internal secara berkala untuk memantau progress mingguan atau bulanan, sehingga hambatan di lapangan bisa langsung dicarikan solusinya.

b. Perencanaan kegiatan yang berbasis pada Evaluasi Hasil Rencana Kerja (Renja) Tahun Sebelumnya.

1. Akurasi Penganggaran dan Efisiensi Fiskal

   Salah satu penyebab lambatnya realisasi program di awal tahun (seperti di Triwulan 1) adalah ketidakakuratan estimasi biaya yang memicu revisi anggaran di tengah jalan. Contoh Nyata: Jika tahun lalu pengadaan atau pelaksanaan suatu kegiatan serupa menyisakan Sisa Lebih Perhitungan Anggaran (SiLPA) yang besar karena salah hitung standar harga, maka di RKPD tahun berjalan, pagu anggarannya langsung disesuaikan secara presisi (value for money).

2. Mitigasi Risiko dan Antisipasi Kendala Teknis

   Evaluasi tahun sebelumnya merekam dengan jelas "di mana hambatan itu terjadi"—apakah pada lambatnya proses tender, kendala pembebasan lahan, koordinasi lintas instansi yang mandek, atau regulasi yang belum siap. Dengan data ini, OPD dapat menyusun rencana aksi yang lebih matang di RKPD berjalan:

   Tahapan krusial yang sempat menghambat bisa dimulai lebih awal (misalnya lelang dini).

   Dokumen regulasi pendukung (seperti SK Bupati atau Perbup) sudah dipersiapkan sejak akhir tahun sebelumnya.

3. Seringkali target kinerja di masa lalu dibuat terlalu tinggi (over-optimistic) atau terlalu rendah. Evaluasi memberikan basis data riil (baseline data) yang valid. Dengan target yang lebih rasional dan terukur, aparatur di tingkat OPD memiliki kejelasan arah dan motivasi yang lebih sehat karena target tersebut berada dalam jangkauan kapasitas riil mereka.

c. Penerapan Manajemen Risiko (*risk management)*

Manajemen risiko (risk management) bertindak sebagai sistem navigasi dan "sabuk pengaman" bagi seluruh program yang telah direncanakan dalam RKPD (Rencana Kerja Pemerintah Daerah). Dalam birokrasi pemerintahan, perencanaan yang hebat sekalipun bisa gagal total saat dieksekusi jika tidak mengantisipasi ketidakpastian di lapangan.

Berikut adalah alasan mengapa manajemen risiko menjadi faktor pendukung utama berjalannya program dan kegiatan RKPD secara efektif:

1. Menghindari "Kejutan" yang Menghambat Realisasi Anggaran

   Setiap program daerah selalu dihadapkan pada ketidakpastian, mulai dari perubahan regulasi pusat, keterlambatan penyaluran Dana Transfer (seperti DAU/DAK), hingga kendala cuaca ekstrem untuk proyek fisik.

   Dengan Manajemen Risiko: Sejak tahap perencanaan RKPD, OPD sudah memetakan potensi hambatan tersebut dan menyiapkan Rencana Kontingensi (Plan B). Jika hambatan terjadi, program tidak perlu mandek berbulan-bulan karena langkah penyelamatan sudah terstruktur.

2. Mempercepat Proses Pengadaan Barang dan Jasa (PBJ)

   Titik krusial yang sering membuat program RKPD melambat di awal tahun (seperti Triwulan 1 atau 2) adalah kegagalan lelang atau sanggahan vendor. Melalui analisis risiko sejak dini, OPD dapat mengidentifikasi paket pekerjaan mana yang memiliki kompleksitas tinggi atau rawan sengketa. Hal ini mendorong dilakukannya lelang dini (pra-DPA) atau penyusunan spesifikasi teknis yang lebih akuntabel, sehingga proyek bisa berjalan tepat waktu tanpa risiko hukum.

3. Mencegah Kegagalan Target Kinerja (Zero Pengembalian Kars/Silpa)

   Manajemen risiko memastikan bahwa target outcome yang tertuang dalam RKPD tidak meleset. Misalnya, dalam program sektor pertanian atau infrastruktur, risiko kegagalan material atau ketidaktepatan sasaran penerima manfaat dianalisis sebelum anggaran diketuk. Pengawasan risiko secara berkala membuat deviasi (penyimpangan) sekecil apa pun langsung terdeteksi dan diperbaiki sebelum berujung pada membengkaknya SiLPA (Sisa Lebih Perhitungan Anggaran).

4. Efisiensi Penggunaan Anggaran yang Terbatas

   Kemampuan fiskal daerah selalu terbatas. Manajemen risiko membantu daerah melakukan skala prioritas alokasi anggaran. Anggaran tidak dihamburkan untuk kegiatan yang memiliki tingkat kegagalan tinggi dengan dampak kemanfaatan yang rendah. Sebaliknya, fokus diarahkan pada program strategis daerah dengan pengelolaan risiko yang ketat.

5. Implikasi yang timbul terhadap target capaian program RPJMD dan kinerja pembangunan daerah

Ketika evaluasi berkala, dan ketepatan waktu eksekusi di tingkat RKPD berjalan dengan baik (atau sebaliknya, gagal diterapkan), hal tersebut akan membawa dampak langsung berantai (domino effect) terhadap dokumen perencanaan jangka menengah daerah.

Berikut adalah implikasi nyata yang timbul terhadap target capaian program RPJMD (Rencana Pembangunan Jangka Menengah Daerah) dan kinerja pembangunan daerah secara keseluruhan:

A. Implikasi Terhadap Target Capaian Program RPJMD

RPJMD adalah Perencanaan Kerja Pemerintah Daerah yang diwujudkan dalam target 5 tahunan. Karena RKPD adalah jembatan tahunan untuk mencapai target tersebut, maka implikasinya meliputi:

1. Akurasi Pencapaian Target Outcome (Hasil Akhir): Jika program tahunan (RKPD) berjalan sukses berkat manajemen risiko yang baik, maka target-target makro RPJMD—seperti Penurunan Angka Kemiskinan, Indeks Pembangunan Manusia (IPM), dan Pertumbuhan

Ekonomi Daerah—akan tercapai tepat waktu sesuai dengan milestone (tahapan) yang telah ditentukan setiap tahunnya.

2. Keberlanjutan Pembangunan (Sustainability): Kegiatan RKPD yang berbasis evaluasi memastikan bahwa setiap tahun ada peningkatan mutu (eskalasi). Implikasinya terhadap RPJMD adalah pembangunan tidak berjalan di tempat atau sekadar mengulang-ulang proyek tanpa progres, melainkan bergerak maju secara akumulatif hingga akhir masa jabatan Kepala Daerah.
3. Efisiensi Fiskal dan Konsistensi Anggaran: ika perencanaan RKPD buruk, akan banyak target RPJMD yang harus diubah atau diturunkan melalui mekanisme Revisi RPJMD. Sebaliknya, perencanaan yang matang meminimalkan deviasi, sehingga alokasi anggaran daerah selama 5 tahun menjadi sangat efisien dan konsisten mengarah pada visi pencapaian daerah.

B. Implikasi Terhadap Kinerja Pembangunan Daerah

Kinerja pembangunan daerah diukur dari kualitas pelayanan publik, tata kelola pemerintahan, dan kesejahteraan masyarakat secara riil. Implikasi yang timbul di antaranya:

1. Meningkatnya Kepercayaan Publik (Public Trust)

   Ketika program RKPD terealisasi dengan cepat dan minim risiko (misalnya infrastruktur jalan cepat selesai, jaminan kesehatan tepat sasaran), masyarakat langsung merasakan kehadiran pemerintah. Implikasinya, kepuasan masyarakat terhadap kinerja pembangunan daerah akan melonjak tajam.
2. Nilai Akuntabilitas Pemerintah Daerah yang Unggul (Opini BPK & SAKIP)

   Kinerja pembangunan dinilai secara formal oleh pemerintah pusat melalui berbagai instrumen. Eksekusi RKPD yang terukur berimplikasi pada:
   - Nilai SAKIP (Sistem Akuntabilitas Kinerja Instansi Pemerintah) dan LPPD (Laporan Penyelenggaraan Pemerintahan Daerah) yang tinggi (Predikat A atau BB).
   - Pertahanan Opini WTP (Wajar Tanpa Pengecualian) dari BPK karena minimnya penyimpangan anggaran anggaran berkat manajemen risiko.
3. Terhindar dari Penumpukan Anggaran di Akhir Tahun (Spike Belanja)

   Kebiasaan buruk daerah yang gagal mengelola risiko adalah baru mengebut proyek di Triwulan 4 (November-Desember). Jika faktor pendorong berjalan baik, implikasinya adalah distribusi serapan anggaran merata sejak awal tahun. Hal ini membuat kualitas fisik bangunan/output program jauh lebih bermutu karena tidak dikerjakan terburu-buru.
4. Daya Saing Daerah (Regional Competitiveness) yang Meningkat

   Kinerja pembangunan yang sehat (birokrasi lincah, infrastruktur siap, pelayanan publik prima) secara otomatis meningkatkan daya tarik daerah di mata investor. Implikasinya,

iklim investasi daerah akan membaik, lapangan kerja terbuka, dan perekonomian lokal tumbuh secara mandiri.

Hubungan antara RKPD dan RPJMD adalah hubungan Sebab-Akibat. Jika RKPD dikelola dengan manajemen risiko yang kuat dan evaluasi yang jujur, maka implikasinya adalah target target RPJMD akan sukses melampaui ekspektasi, dan kinerga pembangunan daerah akan diakui secara nasional, memberikan dampak nyata bagi kesejahteraan masyarakat di daerah.

6. Kebijakan atau tindakan perencanaan dan penganggaran yang perlu diambil untuk mengatasi faktor-faktor penyebab tersebut.

Untuk mengatasi berbagai faktor penghambat dan mengoptimalkan faktor pendorong yang telah dibahas sebelumnya (seperti keterlambatan administrasi, kelemahan evaluasi, dan risiko ketidakpastian lapangan), Pemerintah Daerah melalui Bappeda dan Tim Anggaran Pemerintah Daerah (TAPD) perlu mengambil langkah-langkah kebijakan dan tindakan taktis yang konkret.

Berikut adalah kebijakan dan tindakan perencanaan serta penganggaran yang perlu diambil:

1. Penerapan Kebijakan *Evidence-Based* & Kerja Sama Lintas Sektor

   Mengunci sistem informasi perencanaan (seperti SIPD) agar OPD tidak dapat menginput program baru tanpa melampirkan Rapor Evaluasi Renja Tahun Sebelumnya. Program yang rapor kinerjanya merah wajib dikaji ulang atau diubah desain kegiatannya.

   Integrasi Data: Memaksimalkan implementasi kebijakan Satu Data Indonesia di tingkat daerah agar basis data yang digunakan untuk menentukan target program (misalnya data kemiskinan, luas lahan pertanian, atau stunting) bersifat akurat dan terintegrasi antar-OPD.

2. Pelembagaan Manajemen Risiko dalam Dokumen Perencanaan

   Mewajibkan setiap OPD menyusun Register Risiko yang disandingkan langsung dengan Renja OPD dan Dokumen Pelaksanaan Anggaran (DPA). Kebijakan ini memastikan sejak awal tahun (Triwulan 1), OPD sudah memiliki rencana mitigasi tertulis jika terjadi kendala teknis atau regulasi di lapangan.

3. Percepatan Garis Waktu (*Timeline*) Anggaran dan Lelang Dini

   Mengeluarkan Surat Edaran Kepala Daerah tentang Percepatan Pengadaan Barang dan Jasa. Kebijakan ini melegalkan dilakukannya lelang pra-DPA atau lelang dini pada akhir tahun sebelum tahun anggaran berjalan, khususnya untuk proyek-proyek infrastruktur strategis dan pelayanan publik dasar. Dengan lelang dini, kontrak dapat ditandatangani begitu Januari dimulai, sehingga serapan anggaran pada Triwulan 1 tidak lagi hanya habis untuk belanja pegawai/rutin, melainkan sudah menyentuh belanja modal.

4. Kebijakan *Value for Money* dan Pengetatan Pagu Indikatif

   TAPD harus memperketat analisis Standar Satuan Harga (SSH) dan Analisis Standar Belanja (ASB) saat reviu RKA (Rencana Kerja dan Anggaran). Kebijakan penganggaran harus digeser dari money follows function (bagi-bagi rata anggaran ke semua bidang) menjadi money follows

program (fokus anggaran besar pada program prioritas yang berdampak langsung pada RPJMD). Anggaran untuk kegiatan yang tahun sebelumnya menyumbang SiLPA besar akibat salah perencanaan harus langsung dipangkas atau dialihkan fungsinya sejak tahap KUA-PPAS.

5. Penguatan *Reward* and *Punishment* Terkait Anggaran

   Memberlakukan kebijakan insentif dan disinsentif fiskal bagi OPD. OPD yang mampu mencapai target kinerja Triwulan 1 dengan serapan yang sehat dan administrasi yang bersih akan diberikan prioritas penambahan pagu anggaran pada APBD Perubahan. Sebaliknya, OPD yang lambat tanpa alasan yang rasional akan dikurangi pagu anggarannya pada tahun berikutnya.

Kombinasi antara ketepatan waktu ketuk palu anggaran, lelang dini di awal tahun, dan penguncian sistem perencanaan berbasis evaluasi adalah kunci utama. Tindakan-tindakan ini akan menggeser budaya kerja birokrasi dari yang semula berjalan lambat di awal tahun menjadi langsung tancap gas sejak Triwulan 1 secara aman, akuntabel, dan bebas dari resiko hukum.

Tabel T-C.19
Evaluasi Hasil Pelaksanaan Daerah Sampai Dengan Tahun Berjalan
Kabupaten Rejang Lebong
Periode Pelaksanaan Tahun 2026

OP Kecamatan Curup
Triwulan I

1

No		Kode	Bidang Urusan/ Program/ Outcome/ Kegiatan/ Sub Kegiatan/ Kinerja	Indikator	Capaian Kinerja RPJMD pada Tahun 2029 (Akhir Periode RPJMD)		Realisasi Capaian Kinerja RKPD s / d Tahun Lalu (2025)		Target Kinerja dan Anggaran RKPD Tahun berjalan yang dievaluasi (2026)		Realisasi Capaian Kinerja dan Anggaran RKPD Tahun berjalan yang dievaluasi (2026)		Tingkat Capaian Kinerja dan Realisasi Anggaran RKPD 2026 (%)		Realisasi Kinerja dan Anggaran RKPD s /d TW I Tahun 2026		Tingkat Capaian Realisasi Kinerja dan Anggaran RKPD s /d TW I Tahun 2026		Unit Perangkat Daerah Penanggung Jawab	Ket
1	2	3	4	5	6		7		8		13				14 = 13		15=14/6 x100%		16	17
					K	Rp	K	Rp	K	Rp	K	Rp			K	Rp	K	%		
		7.01	**KECAMATAN**			**38.998.544.383**		**-**		**6.036.785.679**		**593.599.559**		**10%**		**593.599.559**	**7,89**	**1,52**		
		7.01.01	**PROGRAM PENUNJANG URUSAN PEMERINTAHAN DAERAH KABUPATEN/KOTA**			**38.805.821.288**		**-**		**6.035.207.679**		**593.599.559**	**0**	**0**		**593.599.559**	**8,82**	**1,53**	Kecamatan Curup	
			Meningkat tata kelola pemerintah pada Kecamatan Curup	Persentase Pelayanan Administrasi Perkantoran Yang Akuntabel dan tepat Waktu (%)	100				100		5				5		5,00			
		7.01.01.2.01	Perencanaan, Penganggaran, dan Evaluasi Kinerja Perangkat Daerah			75.000.000		-		2.598.000		-	0			-	0,00	0,00		
			Persentase dokumen perencanaan, penganggaran dan evaluasi perangkat daerah yang disusun																	
		7.01.01.2.01.0001	Penyusunan Dokumen Perencanaan Perangkat Daerah			25.000.000		-		2.598.000		-				-	0,00	0,00		
			Tersusunnya Dokumen Perencanaan Perangkat Daerah	Jumlah Dokumen Perencanaan Perangkat Daerah (Dokumen)	4		0		3		0				0		0,00			
		7.01.01.2.01.0006	Koordinasi dan Penyusunan Laporan Capaian Kinerja dan Ikhtisar Realisasi Kinerja SKPD			50.000.000		-		-		-				-	0,00	0,00		
			Tersedianya Laporan Capaian Kinerja dan Ikhtisar Realisasi Kinerja SKPD dan Laporan Hasil Koordinasi Penyusunan Laporan Capaian Kinerja dan Ikhtisar Realisasi Kinerja SKPD	Jumlah Laporan Capaian Kinerja dan Ikhtisar Realisasi Kinerja SKPD dan Laporan Hasil Koordinasi Penyusunan Laporan Capaian Kinerja dan Ikhtisar Realisasi Kinerja SKPD (Laporan)	10		0		10		0				0		0,00			
		7.01.01.2.02	Administrasi Keuangan Perangkat Daerah			38.168.003.718		-		5.959.449.998		592.571.726		10%		592.571.726	62,50	1,55		
			Persentase administrasi Keuangan yang terselenggara dengan baik																	
		7.01.01.2.02.0001	Penyediaan Gaji dan Tunjangan ASN			32.047.148.075		-		5.403.405.870		345.431.726		6%		345.431.726	100,00	1,08		
			Tersedianya Gaji dan Tunjangan ASN	Jumlah Orang yang Menerima Gaji dan Tunjangan ASN (Orang/bulan)	65		0		65		65		100%		65		100,00			
		7.01.01.2.02.0002	Penyediaan Administrasi Pelaksanaan Tugas ASN			6.120.855.643		-		556.044.128		247.140.000		44%		247.140.000	25,00	4,04		
			Tersedianya Administrasi Pelaksanaan Tugas ASN	Jumlah Dokumen Hasil Penyediaan Administrasi Pelaksanaan Tugas ASN (Dokumen)	12		0		12		3		25%		3		25,00			
		7.01.01.2.06	Administrasi Umum Perangkat Daerah			272.633.516		-		20.247.048		-				-	0,00	0,00		
			Persentase pemenuhan administrasi umum Perangkat Daerah																	
		7.01.01.2.06.0001	Penyediaan Komponen Instalasi Listrik/Penerangan Bangunan Kantor			15.303.015		-		2.999.800		-				-	0,00	0,00		
			Tersedianya Komponen Instalasi Listrik/Penerangan Bangunan Kantor	Jumlah Paket Komponen Instalasi Listrik/Penerangan Bangunan Kantor yang Disediakan (Paket)	1		0		12		0				0		0,00			
		7.01.01.2.06.0002	Penyediaan Peralatan dan Perlengkapan Kantor			12.752.513		-		-		-				-	0,00	0,00		
			Tersedianya Peralatan dan	Jumlah Paket Peralatan	1		0		1		0				0		0,00			

No		Kode	Bidang Urusan/ Program/ Outcome/ Kegiatan/ Sub Kegiatan/ Kinerja	Indikator	Capaian Kinerja RPJMD pada Tahun 2029 (Akhir Periode RPJMD)		Realisasi Capaian Kinerja RKPD s / d Tahun Lalu (2025)		Target Kinerja dan Anggaran RKPD Tahun berjalan yang dievaluasi (2026)		Realisasi Capaian Kinerja dan Anggaran RKPD Tahun berjalan yang dievaluasi (2026)		Tingkat Capaian Kinerja dan Realisasi Anggaran RKPD 2026 (%)		Realisasi Kinerja dan Anggaran RKPD s /d TW I Tahun 2026		Tingkat Capaian Realisasi Kinerja dan Anggaran RKPD s /d TW I Tahun 2026		Unit Perangkat Daerah Penanggung Jawab	Ket
			Perlengkapan Kantor	dan Perlengkapan Kantor yang Disediakan (Paket)																
		7.01.01.2.06.0004	Penyediaan Bahan Logistik Kantor			92.843.494		-		11.612.200		-				-	0,00	0,00		
			Tersedianya Bahan Logistik Kantor	Jumlah Paket Bahan Logistik Kantor yang Disediakan (Paket)	3		0		3		0				0		0,00			
		7.01.01.2.06.0005	Penyediaan Barang Cetakan dan Penggandaan			23.648.259		-		5.635.048		-				-	0,00	0,00		
			Tersedianya Barang Cetakan dan Penggandaan	Jumlah Paket Barang Cetakan dan Penggandaan yang Disediakan (Paket)	3		0		3		0				0		0,00			
		7.01.01.2.06.0006	Penyediaan Bahan Bacaan dan Peraturan Perundang-undangan			26.066.135		-		-		-				-	0,00	0,00		
			Tersedianya Bahan Bacaan dan Peraturan Perundang-undangan	Jumlah Dokumen Bahan Bacaan dan Peraturan Perundang-Undangan yang Disediakan (Dokumen)	12		0		12		0				0		0,00			
		7.01.01.2.06.0009	Penyelenggaraan Rapat Koordinasi dan Konsultasi SKPD			102.020.100		-		-		-				-	0,00	0,00		
			Terlaksananya Penyelenggaraan Rapat Koordinasi dan Konsultasi SKPD	Jumlah Laporan Penyelenggaraan Rapat Koordinasi dan Konsultasi SKPD (Laporan)	1		0		1		0				0		0,00			
		7.01.01.2.07	Pengadaan Barang Milik Daerah Penunjang Urusan Pemerintah Daerah			60.000.000		-		-		-				-	0,00	0,00		
			Persentase Pengadaan Barang Milik Daerah Penunjang Urusan Pemerintah Daerah																	
		7.01.01.2.07.0005	Pengadaan Mebel			20.000.000		-		-		-				-	0,00	0,00		
			Tersedianya Mebel	Jumlah Paket Mebel yang Disediakan (Unit)	25		0		5		0				0		0,00			
		7.01.01.2.07.0010	Pengadaan Sarana dan Prasarana Gedung Kantor atau Bangunan Lainnya			40.000.000		-		-		-				-	0,00	0,00		
			Tersedianya Sarana dan Prasarana Gedung Kantor atau Bangunan Lainnya	Jumlah Unit Sarana dan Prasarana Gedung Kantor atau Bangunan Lainnya yang Disediakan (Unit)	5		0		0		0				0		0,00			
		7.01.01.2.08	Penyediaan Jasa Penunjang Urusan Pemerintahan Daerah			82.086.596		-		28.954.784		1.027.833		4%		1.027.833	8,33	1,25		
			Persentase pemenuhan Jasa Penunjang Urusan Pemerintahan Daerah																	
		7.01.01.2.08.0001	Penyediaan Jasa Surat Menyurat			25.505.025		-		5.000.000		-				-	0,00	0,00		
			Terlaksananya Penyediaan Jasa Surat Menyurat	Jumlah Laporan Penyediaan Jasa Surat Menyurat (Laporan)	3		0		3		0				0		0,00			
		7.01.01.2.08.0002	Penyediaan Jasa Komunikasi, Sumber Daya Air dan Listrik			43.829.058		-		19.814.784		1.027.833		5%		1.027.833	25,00	2,35		
			Tersedianya Jasa Komunikasi, Sumber Daya Air dan Listrik	Jumlah Laporan Penyediaan Jasa Komunikasi, Sumber Daya Air dan Listrik yang Disediakan (Laporan)	12		0		12		3		25%		3		25,00			
		7.01.01.2.08.0003	Penyediaan Jasa Peralatan dan Perlengkapan Kantor			12.752.513		-		4.140.000		-				-	0,00	0,00		
			Tersedianya Jasa Peralatan dan Perlengkapan Kantor	Jumlah Laporan Penyediaan Jasa Peralatan dan Perlengkapan Kantor yang Disediakan (Laporan)	1		0		1		0				0		0,00			
		7.01.01.2.09	Pemeliharaan Barang Milik Daerah Penunjang Urusan Pemerintahan Daerah			148.097.458		-		23.957.849		-				-	0,00	0,00		
			Persentase Barang Milik Daerah dalam Kondisi Baik																	
		7.01.01.2.09.0001	Penyediaan Jasa Pemeliharaan, Biaya Pemeliharaan, dan Pajak Kendaraan Perorangan Dinas atau Kendaraan Dinas Jabatan			128.097.458		-		23.957.849		-				-	0,00	0,00		
			Tersedianya Jasa Pemeliharaan, Biaya Pemeliharaan dan Pajak Kendaraan Perorangan Dinas atau Kendaraan Dinas Jabatan	Jumlah Kendaraan Perorangan Dinas atau Kendaraan Dinas Jabatan yang Dipelihara dan dibayarkan Pajaknya (Unit)	2		0		3		0				0		0,00			

No		Kode	Bidang Urusan/ Program/ Outcome/ Kegiatan/ Sub Kegiatan/ Kinerja	Indikator	Capaian Kinerja RPJMD pada Tahun 2029 (Akhir Periode RPJMD)		Realisasi Capaian Kinerja RKPD s / d Tahun Lalu (2025)		Target Kinerja dan Anggaran RKPD Tahun berjalan yang dievaluasi (2026)		Realisasi Capaian Kinerja dan Anggaran RKPD Tahun berjalan yang dievaluasi (2026)		Tingkat Capaian Kinerja dan Realisasi Anggaran RKPD 2026 (%)		Realisasi Kinerja dan Anggaran RKPD s /d TW I Tahun 2026		Tingkat Capaian Realisasi Kinerja dan Anggaran RKPD s /d TW I Tahun 2026		Unit Perangkat Daerah Penanggung Jawab	Ket
		7.01.01.2.09.0009	Pemeliharaan/Rehabilitasi Gedung Kantor dan Bangunan Lainnya			20.000.000		-		-		-				-	0,00	0,00		
			Terlaksananya Pemeliharaan/Rehabilitasi Gedung Kantor dan Bangunan Lainnya	Jumlah Gedung Kantor dan Bangunan Lainnya yang Dipelihara/Direhabilitasi (Unit)	1		0		1		0				0		0,00			
		7.01.02	**PROGRAM PENYELENGGARAAN PEMERINTAHAN DAN PELAYANAN PUBLIK**			**192.723.095**		**-**		**1.578.000**		**-**				**-**	**0,00**	**0,00**	Kecamatan Curup	
			Meningkatnya Kepuasan Masyarakat tingkat Kecamatan terhadap kinerja Kecamatan Curup	Persentase Penyelenggaraan Pemerintahan dan Pelayanan Publik yang Berkualitas (%)	100				100		5				5		5,00			
		7.01.02.2.01	Koordinasi Penyelenggaraan Kegiatan Pemerintahan di Tingkat Kecamatan			192.723.095		-		1.578.000		-				-	0,00	0,00		
			Persentase Koordinasi Penyelenggaraan Kegiatan Pemerintahan di Tingkat Kecamatan yang dilaksanakan																	
		7.01.02.2.01.0001	Koordinasi/Sinergi Perencanaan dan Pelaksanaan Kegiatan Pemerintahan dengan Perangkat Daerah dan Instansi Vertikal Terkait			76.515.075		-		1.578.000		-				-	0,00	0,00		
			Terlaksananya Koordinasi/Sinergi Perencanaan dan Pelaksanaan Kegiatan Pemerintahan dengan Perangkat Daerah dan Instansi Vertikal Terkait	Jumlah Laporan Koordinasi/Sinergi Perencanaan dan Pelaksanaan Kegiatan Pemerintahan dengan Perangkat Daerah dan Instansi Vertikal Terkait (Laporan)	1		0		1		0				0		0,00			
		7.01.02.2.01.0002	Peningkatan Efektifitas Kegiatan Pemerintahan di Tingkat Kecamatan			116.208.020		-		-		-				-	0,00	0,00		
			Meningkatnya Efektifitas Kegiatan Pemerintahan di Tingkat Kecamatan	Jumlah Dokumen Peningkatan Efektifitas Kegiatan Pemerintahan di Tingkat Kecamatan (Dokumen)	1		0		1		0				0		0,00			
		7.01.03	**PROGRAM PEMBERDAYAAN MASYARAKAT DESA DAN KELURAHAN**			**-**		**-**		**-**		**-**				**-**	**0,00**	**0,00**	Kecamatan Curup	
		7.01.03.2.02	Kegiatan Pemberdayaan Kelurahan			-		-		-		-				-	0,00	0,00		
		7.01.03.2.02.0002	Pembangunan Sarana dan Prasarana Kelurahan			-		-		-		-				-	0,00	0,00		
			Terbangunnya Sarana dan Prasarana Kelurahan	Jumlah Sarana dan Prasarana Kelurahan yang Terbangun (Unit)			0		9		0				0		0,00			
		7.01.03.2.02.0003	Pemberdayaan Masyarakat di Kelurahan			-		-		-		-				-	0,00	0,00		
			Terlaksananya Pemberdayaan Masyarakat di Kelurahan	Jumlah Pokmas dan Ormas yang Melaksanakan Pemberdayaan Masyarakat di Kelurahan (Pokmas / Ormas)			0		1350		0				0		0,00			
				JUMLAH		**38.998.544.383**		**-**		**6.036.785.679**		**593.599.559**	**5%**	**10%**		**593.599.559**				
				Rata-rata capaian kinerja (%)																
				Predikat kinerja																

Faktor pendorong keberhasilan kinerja	:
Faktor penghambat pencapaian kinerja	:
Tindak lanjut yang diperlukan dalam triwulan berikutnya	:
Tindak lanjut yang diperlukan dalam RENJA-SKPD berikutnya	:

Formulir E.81
Evaluasi Terhadap Hasil Renja Perangkat Daerah Lingkup Kabupaten/kota
Renja Perangkat Daerah Kecamatan Curup Tengah Kabupaten Rejang Lebong
Periode Pelaksanaan: 2026

Tabel T-C.19
Evaluasi Hasil Pelaksanaan Daerah Sampai Dengan Tahun Berjalan
Kabupaten Rejang Lebong
Periode Pelaksanaan Tahun 2026

OP Kecamatan Curup Tengah
Triwulan I

2

Indikator dan target kinerja Perangkat Daerah Kabupaten/Kota yang mengacu pada sasaran RKPD:
Indikator Kinerja Peangkat Daerah :
Target Kinerja Perangkat Daerah :

No	Sasaran	Program/Kegiatan	Indikator Kinerja Program (*outcome*)/Kegiatan (*Output*)	Capaian Kinerja RPJMD pada Tahun 2029 (Akhir Periode RPJMD)		Realisasi Capaian Kinerja RKPD s / d Tahun Lalu (2025)		Target Kinerja dan Anggaran RKPD Tahun berjalan yang dievaluasi (2026)		Realisasi Capaian Kinerja dan Anggaran RKPD Tahun berjalan yang dievaluasi		Tingkat Capaian Kinerja dan Realisasi Anggaran RKPD 2026 (%)		Realisasi Kinerja dan Anggaran RKPD s /d TW I Tahun 2026		Tingkat Capaian Realisasi Kinerja dan Anggaran RKPD s /d TW I Tahun 2026		Unit Perangkat Daerah Penanggung Jawab
				5		6		7		6		7		8		9		
1	2	3	4	K	RP	K	RP	K	RP	K	RP			K	RP	K	RP	10
	Meningkatnya kualitas kinerja dan pelayanan perangkat daerah	**PROGRAM PENUNJANG URUSAN PEMERINTAH DAERAH**	**Persentase Pelayanan Administrasi Perkantoran yang akuntanbel dan Tepat Waktu**	100%	**6.932.025.164**	0%	-	**100%**	**6.843.606.450**	**25%**	**1.761.507.998**	**25%**	**26%**	**5%**	**1.761.507.998**	**5%**	**25%**	
		Perencanaan , Penganggaran dan Evaluasi Kinerja Perangkat Daerah	**Persentase Dokumen Perencanaan dan Evaluasi Kinerja Perangkat Daerah yang disusun**	**100%**	**1.440.000**	0%	-	**100%**	**11.480.000**	**25%**	-	**25%**	**0%**	**5%**	-	**5%**	**0%**	
		Penyusunan Dokumen Perencanaan Perangkat Daerah	Jumlah Dokumen Perencanaan Perangkat Daerah	20	1.440.000	0,00	-	4	4.480.000	0	-	0%	0%	0,00	-	0%	0%	
		Koordinasi dan Penyusunan Laporan Capaian Kinerja dan Ikhtisar Realisasi Kinerja SKPD	Jumlah Laporan Capaian Kinerja dan Ikhtisar Realisasi Kinerja SKPD dan Laporan Hasil Koordinasi Penyusunan Laporan Capaian Kinerja dan Ikhtisar Realisasi Kinerja SKPD	20	-		-	10	7.000.000	0	-	0%	0%	0,00	-	0%	0%	
		Administrasi Keuangan Perangkat Daerah	**Persentase administrasi Keuangan yang terselenggara dengan baik**	100%	6.855.062.324	19%	6.607.937.385	**100%**	**6.757.394.990**	25%	**1.760.850.386**	**25%**	**26%**	**24%**	**8.368.787.771**	24%	**122%**	
		Penyedian Gaji dan Tunjangan ASN	Jumlah Orang yang Menerima Gaji dan Tunjangan ASN	445	5.642.462.324	89,00	5.437.937.385	89	5.533.853.702	89	1.500.810.386	100%	27%	178,00	6.938.747.771	40%	123%	
		Penyediaan Administrasi Pelaksanan Tugas ASN	Jumlah Dokumen Hasil Penyediaan Administrasi Pelaksanaan Tugas ASN	60	1.212.600.000	12,00	1.170.000.000	12	1.223.541.288	3	260.040.000	25%	21%	15,00	1.430.040.000	25%	118%	
		Adminitrasi Umum Perangkat Daerah	**Persentase pemenuhan administrasi umum Perangkat Daerah**	100%	17.662.400	20%	17.360.000	**100%**	**30.449.600**	25%	-	**25%**	**0%**	**25%**	**17.360.000**	25%	**98%**	
		Penyediaan Komponen Instalasi Listrik/ Penerangan Bangunan Kantor	Jumlah Paket Komponen Instalasi Listrik/ Penerangan Bangunan Kantor yang Disediakan	60	2.600.000	12	2.400.000	12	2.500.000	0	-	0%	0%	12,00	2.400.000	20%	92%	
		Penyediaan Peralatan dan Perlengkapan Kantor	Jumlah Paket Peralatan dan Perlengkapan Kantor yang Disediakan	60	1.040.000	12	1.020.000	12	1.040.000	0	-	0%	0%	12,00	1.020.000	20%	98%	
		Penyediaan Bahan Logistik Kantor	Jumlah Paket Bahan Logistik Kantor yang Disediakan	60	7.400.000	12	7.400.000	12	12.294.000	0	-	0%	0%	12,00	7.400.000	20%	100%	
		Penyediaan Barang Cetak dan Penggandaan	Jumlah Paket Barang Cetakan dan Penggandaan yang Disediakan	60	2.182.400	12	2.100.000	12	3.115.600	0	-	0%	0%	12,00	2.100.000	20%	96%	
		Penyedian Bahan Bacaan dan Peraturan Perundangan-undang	Jumlah Dokumen Bahan Bacaan dan Peraturan Perundang-Undangan yang Disediakan	60	4.440.000	12	4.440.000	12	4.500.000	0	-	0%	0%	12,00	4.440.000	20%	100%	
		Penyelengaraan Rapat Koordinasi dan Konsultasi SKPD	Jumlah Laporan Penyelenggaraan Rapat Koordinasi dan Konsultasi SKPD	60	-	12	-	12	7.000.000	0	-	0%	0%	12,00	-	20%	0%	
		Pengadaan Barang Milik Daerah Penunjang Urusan Pemerintah Daerah	**Persentase Pengadaan Barang Milik Daerah Penunjang Urusan Pemerintah Daerah**	100%	24.938.000	20%	24.531.000	**100%**	**6.600.000**	25%	-	**25%**	**0%**	**25%**	**24.531.000**	25%	**98%**	
		Pengadaan Mebel	Jumlah Mebeleur yang diadakan															
		Pengadaan Sarana dan Prasarana Pendukung Gedung Kantor atau Bangunan Lainnya	Jumlah Sarana Dan Prasarana Pendukung Gedung Kantor atau Bangunan Lainnya yang diadakan	10	24.938.000	2	24.531.000	2	6.600.000	0	-	0%	0%	2,00	24.531.000	20%	98%	
		Penyediaan Jasa Penunjang Urusan Pemerintahan Daerah	**Persentase pemenuhan Jasa Penunjang Urusan Pemerintahan Daerah**	100%	11.251.880	20%	10.014.116	**100%**	**13.546.300**	25%	**657.612**	**25%**	**5%**	**25%**	**10.671.728**	25%	**95%**	
		Penyediaan Jasa Surat Menyurat	Jumlah Laporan Penyediaan Jasa Surat Menyurat	60	3.000.000	12	3.000.000	12	3.000.000	0	-	0%	0%	12,00	3.000.000	20%	100%	
		Penyediaan Jasa Komunikasi, Sumber Daya Air dan Listrik	Jumlah Laporan Penyediaan Jasa Komunikasi, Sumber Daya Air dan Listrik yang disediakan	60	8.199.317	12	7.014.116	12	8.198.300	3	657.612	25%	8%	15,00	7.671.728	25%	94%	
		Penyedia Jasa Peralatan dan Perlengkapan Kantor	Jumlah Laporan Penyediaan Jasa Peralatan dan Perlengkapan Kantor	60	52.563	12,00	-	12	2.348.000	0	-	0%	0%	12,00	-	20%	0%	
		Pemeliharaan Barang Milik Daerah Penunjang Urusan Pemerintahan Daerah	**Persentase Barang Milik Daerah dalam Kondisi Baik**	100%	21.670.560	13%	13.800.000	**100%**	**24.135.560**	25%	-	**25%**	**0%**	**18%**	**13.800.000**	18%	**64%**	

No	Sasaran	Program/Kegiatan	Indikator Kinerja Program (*outcome*)/Kegiatan (*Output*)	Capaian Kinerja RPJMD pada Tahun 2029 (Akhir Periode RPJMD)		Realisasi Capaian Kinerja RKPD s / d Tahun Lalu (2025)		Target Kinerja dan Anggaran RKPD Tahun berjalan yang dievaluasi (2026)		Realisasi Capaian Kinerja dan Anggaran RKPD Tahun berjalan yang dievaluasi		Tingkat Capaian Kinerja dan Realisasi Anggaran RKPD 2026 (%)		Realisasi Kinerja dan Anggaran RKPD s /d TW I Tahun 2026		Tingkat Capaian Realisasi Kinerja dan Anggaran RKPD s /d TW I Tahun 2026		Unit Perangkat Daerah Penanggung Jawab
1	2	3	4	5		6		7		6		7		8		9		10
				K	RP	K	RP	K	RP	K	RP			K	RP	K	RP	
		Penyediaan jasa pemeliharaan, biaya pemeliharaan dan pajak kendaraan perorangan dinas atau kendaraan dinas jabatan	Jumlah Kendaraan Perorangan Dinas atau Kendaraan Dinas Jabatan yang dipelihara dan dibayarkan Pajaknya	1	21.670.560	1	13.800.000	1	24.135.560	0	-	0%	0%	1,00	13.800.000	100%	64%	
		Pemeliharaan/ Rehabilitas Kantor dan bangunan Lainya	Jumlah Gedung Kantor yang Terpelihara							0	-	0%	0%	0,00	-	0%	0%	
	Meningkatnya Pelayanan Publik melalui Tata Kelola Pemerintahan yang berkualitas	Indeks Kepuasan Masyarakat (Kecamatan)								0	-	0%	0%	0,00	-	0%	0%	
		PROGRAM PENYELENGGARAAN PEMERINTAHAN DAN PELAYANAN PUBLIK	**Persentase Penyelenggaraan Pemerintahan dan Pelayanan Publik yang Berkualitas**	100%	9.124.000	16%	7.090.000	**100%**	**23.800.000**	25%	**0%**	**25%**	**0%**	21%	**7.090.000**	21%	**78%**	
		Koordinasi Penyelengaraan Kegiatan Di Tingkat Kecamatan	**Persentase Koordinasi Penyelenggaraan Kegiatan Pemerintahan di Tingkat Kecamatan yang dilaksanakan**	100%	9.124.000	16%	7.090.000	**100%**	**23.800.000**	25%	**-**	**25%**	**0%**	**21%**	**7.090.000**	21%	**78%**	
		Koordinasi/Sinergi Perencanaan dan Pelaksanaan Kegiatan Pemerintahan dengan Perangkat Daerah dan Instansi Vertikal Terkait	Jumlah Laporan Koordinasi/ Sinergi Perencanan dan Pelaksanaan Kegiatan Pemerintahan dengan Perangkat Daerah dan Instansi Vertikal Terkait	5%	9.124.000	1%	7.090.000	1%	17.300.000	0	-	0%	0%	0,01	7.090.000	20%	78%	
		Peningkatan Efektifitas Kegiatan Pemerintahan di Tingkat Kecamatan	Jumlah Dokumen Peningkatan Efektifitas Kegiatan Pemerintahan di Tingkat Kecamatan	5		1		1	6.500.000	0	-	0%	0%	1,00	-	20%	0%	
	Meningkatnya Masyarakat Usia Produktif yang diberdayakan	**Pesentase Masyarakat Usia Produktif yang diberdayakan**								0	-	0%	0%	0,00	-	0%	0%	
		PROGRAM PEMBERDAYAAN MASYARAKAT DESA DAN KELURAHAN	**Persentase Pemberdayaan Masyarakat Desa dan kelurahan yang dijalankan**	100%	2.249.560.650	17%	1.909.577.840	**100%**	**1.984.200.000**	25%	**12.157.184**	**25%**	**1%**	22%	**1.921.735.024**	22%	**85%**	
		Pemberdayaan Masyarakat di kelurahan	Jumlah Kegiatan Pemberdayaan Kelurahan	45	1.211.023.028	9	1.211.000.000	9	184.200.000	2	12.157.184	22%	7%	11,00	1.223.157.184	24%	101%	
		Pembangunan Sarana dan Prasarana Kelurahan	Jumlah Sarana dan Prasarana Kelurahan yang Terbangun	45	1.038.537.622	9	698.577.840	9	1.800.000.000	0	-	0%	0%	9,00	698.577.840	20%	67%	
									Rata - rata capaian kinerha (%)			**25%**	**9%**					
									Predikat kinerja									

Faktor pendorong keberhasilan kinerja:

Faktor penghambat pencapaian kinerja:

Tindak lanjut yang diperlukan dalam triwulan berikutnya*):

Tindak lanjut yang diperlukan dalam Renja Perangkat Daerah kabupaten/kota berikutnya*):

*) Diisi oleh Kepala BAPPEDA

Tabel T-C.19
Evaluasi Hasil Pelaksanaan Daerah Sampai Dengan Tahun Berjalan
Kabupaten Rejang Lebong
Periode Pelaksanaan Tahun 2026

OP Kecamatan Curup Selatan | 3
Triwulan I

Indikator dan target kinerja Perangkat Daerah Kabupaten/Kota yang mengacu pada sasaran RKPD:
Indikator Kinerja Perangkat Daerah :
Target Kinerja Perangkat Daerah :

No	Sasaran	Program/Kegiatan	Indikator Kinerja Program (outcome)/ Kegiatan (output)	Capaian Kinerja RPJMD pada Tahun 2029 (Akhir Periode RPJMD)		Realisasi Capaian Kinerja RKPD s / d Tahun Lalu (2025)		Target Kinerja dan Anggaran RKPD Tahun berjalan yang dievaluasi (2026)		Realisasi Capaian Kinerja dan Anggaran RKPD Tahun berjalan yang dievaluasi (2026)		Tingkat Capaian Kinerja dan Realisasi Anggaran RKPD 2026 (%)		Realisasi Kinerja dan Anggaran RKPD s /d TW I Tahun 2026		Tingkat Capaian Realisasi Kinerja dan Anggaran RKPD s /d TW I Tahun 2026		Unit Perangkat Daerah Penanggung Jawab
1	2	3	4	5		6		7		12				13 =6 + 12		14 = 13/5 x 100%		15
				K	Rp	K	Rp	K	Rp	K	Rp			K	Rp	K	Rp	
1	**SASARAN : Meningkatnya kualitas kinerja dan pelayanan perangkat Daerah**	**PROGRAM PENUNJANG URUSAN PEMERINTAHAN DAERAH KAB/KOTA**	**Presentase pelayanan administrasi perkantoran yang akuntabel dan tepat waktu**	100	**55.302.005**	20	-	100	-	23	0	23%	0%	24,6	-	25%	0%	Kantor Camat Curup Selatan
		Perencanaan , Penganggaran dan Evaluasi Kinerja Perangkat Daerah	**Persentase Dokumen Perencanaan dan Evaluasi Kinerja Perangkat Daerah yang disusun**	100	**55.302.005**	20	-	100	-	-	-	0%	0%	20	-	20%	**0%**	
		Penyusunan Dokumen Perencanaan Perangkat Daerah	Jumlah Dokumen Perencanaan Perangkat Daerah	100	25.000.000	20	-	100	-	-	-	0%	0%	20	-	20%	0%	
		Koordinasi dan Penyusunan Laporan Capaian Kinerja dan Ikhtisar Realisasi Kinerja SKPD	Jumlah Laporan Capaian Kinerja dan Ikhtisar Realisasi Kinerja SKPD dan Laporan Hasil Koordinasi Penyusunan Laporan Capaian Kinerja dan Ikhtisar Realisasi Kinerja SKPD	100	30.302.005	20	-	100	-	-	-	0%	0%	20	-	20%	0%	
		Administrasi Keuangan Perangkat Daerah	**Persentase administrasi Keuangan yang terselenggara dengan baik**	100	**14.332.198.921**	20	**599.850.954**	100	**2.676.849.905,53**	23	627.646.754	23%	23%	24,6	**725.380.304,80**	25%	**5%**	
		Penyedian Gaji dan Tunjangan ASN	Jumlah Orang yang Menerima Gaji dan Tunjangan ASN	100	12.569.648.425	20	233.088.454	100	2.503.182.281,53	23	627.646.754	23%	25%	24,6	358.617.805	25%	3%	
		Penyediaan Administrasi Pelaksanan Tugas ASN	Jumlah Dokumen Hasil Penyediaan Administrasi Pelaksanaan Tugas ASN	100	1.762.550.496	20	366.762.500	100	173.667.624	-	-	0%	0%	20	366.762.500	20%	21%	
		Administrasi Umum Perangkat Daerah	**Persentase pemenuhan administrasi umum Perangkat Daerah**	100	**204.683.798**	20	**11.217.600**	100	**8.509.500**	-	-	0%	0%	20	**11.217.600**	20%	**5%**	
		Penyediaan Komponen Instalasi Listrik Penerangan Bangunan Kantor	Jumlah Paket Komponen Instalasi Listrik/Penerangan Bangunan Kantor yang Disediakan	100	13.368.183	0	-	100	-	-	-	0%	0%	0	-	0%	0%	
		Penyediaan Peralatan dan Perlengkapan Kantor	Jumlah Paket Peralatan dan Perlengkapan Kantor yang Disediakan	100	5.344.025	0	-	100	-	-	-	0%	0%	0	-	0%	0%	
		Penyediaan Peralatan Rumah Tangga	Jumlah Paket Peralatan Rumah Tangga yang Disediakan	100	15.120.802	20	1.020.000	100	-	-	-	0%	0%	20	1.020.000	20%	7%	
		Penyediaan Bahan Logistik Kantor	Jumlah Paket Bahan Logistik Kantor yang Disediakan	100	68.354.100	20	3.680.000	100	8.509.500	-	-	0%	0%	20	3.680.000	20%	5%	
		Penyediaan Barang Cetak dan Penggandaan	Jumlah Paket Barang Cetakan dan Penggandaan yang Disediakan	100	15.787.436	20	2.027.600	100	-	-	-	0%	0%	20	2.027.600	20%	13%	
		Penyedian Bahan Bacaan dan Peraturan Perundangan-undang	Jumlah Dokumen Bahan Bacaan dan Peraturan Perundang-Undangan yang Disediakan	100	16.651.250	20	4.490.000	100	2.709.000	-	-	0%	0%	20	4.490.000	20%	27%	
		Penyelengaraan Rapat Koordinasi dan Konsultasi SKPD	Jumlah Laporan Penyelenggaraan Rapat Koordinasi dan Konsultasi SKPD	100	70.058.002	0	-	100	-	-	-	0%	0%	0	-	0%	0%	
		Pengadaan Barang Milik Daerah Penunjang Urusan Pemerintah Daerah	**Persentase Pengadaan Barang Milik Daerah Penunjang Urusan Pemerintah Daerah**	100	**60.000.000**	20	**10.379.000**	100	**-**	-	-	0%	0%	20	10.379.000	20%	17%	
		Pengadaan Mebel	Jumlah Paket Mebel yang Disediakan	100	40.000.000	0	-	100	-	-	-	0%	0%	0	-	0%	0%	
		Pengadaan Sarana dan Prasarana Pendukung Gedung Kantor atau Bangunan Lainnya	Jumlah Unit Sarana dan Prasarana Pendukung Gedung Kantor atau Bangunan Lainnya yang Disediakan	100	20.000.000	20	10.379.000	100	-	-	-	0%	0%	20	10.379.000	20%	52%	
		Penyediaan Jasa Penunjang Urusan Pemerintahan Daerah	**Persentase pemenuhan Jasa Penunjang Urusan Pemerintahan Daerah**	100	**63.754.670**	20	**9.275.279**	100	-	20	1.140.639	20%	0%	24	**9.503.407**	24%	**15%**	
		Penyediaan Jasa Surat Menyurat	Jumlah Laporan Penyediaan Jasa Surat Menyurat	100	10.525.634	19	2.080.000	100	-	-	-	0%	0%	19	2.080.000	19%	20%	
		Penyediaan Jasa Komunikasi, Sumber Daya Air Dan Listrik	Jumlah Laporan Penyediaan Jasa Komunikasi, Sumber Daya Air dan Listrik yang Disediakan	100	45.088.836	18	7.195.279	100	8.039.624	20	1.140.639	20%	14%	22	7.423.407	22%	16%	
		Penyedia Jasa Peralatan dan Perlengkapan Kantor	Jumlah Laporan Penyediaan Jasa Peralatan dan Perlengkapan Kantor yang Disediakan	100	8.140.200	0	-	100	-	-	-	0%	0%	0	-	0%	0%	
		Pemeliharaan Barang Milik Daerah Penunjang Urusan Pemerintahan Daerah	**Persentase Barang Milik Daerah dalam Kondisi Baik**	100	**150.962.200**	20	**14.903.000**	100	**17.874.500**	-	-	0%	0%	20	**14.903.000**	20%	10%	
		Penyediaan jasa pemeliharaan, biaya pemeliharaan dan pajak kendaraan perorangan dinas atau kendaraan dinas jabatan	Jumlah Kendaraan Perorangan Dinas atau Kendaraan Dinas Jabatan yang Dipelihara dan dibayarkan Pajaknya	100	125.962.200	20	14.903.000	100	17.874.500	-	-	0%	0%	20	14.903.000	20%	12%	
		Pemeliharaan/ Rehabilitas Kantor dan bangunan Lainya	Jumlah Gedung Kantor yang Terpelihara	100	25.000.000	0	-	100	-	-	-	0%	0%	0	-	0%	0%	
2	**Sasaran: Meningkatnya Pelayanan Publik melalui Tata Kelola Pemerintahan yang berkualitas**	**PROGRAM PENYELENGGARAAN PEMERINTAHAN DAN PELAYANAN PUBLIK**	**Persentase Penyelenggaraan Pemerintahan dan Pelayanan Publik yang Berkualitas**	100	**165.008.015**	20	**13.450.000**	100	**-**	-	-	0%	0%	20	13450000	20%	8%	
		Koordinasi Penyelengaraan Kegiatan Di Tingkat Kecamatan	**Persentase Koordinasi Penyelenggaraan Kegiatan Pemerintahan di Tingkat Kecamatan yang dilaksanakan**	100	**165.008.015**	17	**13.450.000**	100	**-**	-	-	0%	0%	17	13450000	17%	8%	
		Koordinasi/Sinergi Perencanaan Dan Pelaksanaan Kegiatan Pemerintahan Dengan Perangkat Daerah Dan Instansi Vertikal Terkait	Jumlah Laporan Koordinasi/ Sinergi Perencanan dan Pelaksanaan Kegiatan Pemerintahan dengan Perangkat Daerah dan Instansi Vertikal Terkait	100	80.906.015	20	13.450.000	100	**-**	-	-	0%	0%	20	13.450.000	20%	17%	
		Peningkatan Efektifitas Kegiatan Pemerintahan Di Tingkat Kecamatan	Jumlah Dokumen Peningkatan Efektifitas Kegiatan Pemerintahan di Tingkat Kecamatan	100	84.102.000	0	-	100	-	-	-	0%	0%	0	-	0%	0%	
3	**Sasaran : Meningkatnya Masyarakat Usia Produktif yang diberdayakan**	**PROGRAM PEMBERDAYAAN MASYARAKAT DESA DAN KELURAHAN**	**Persentase Pemberdayaan Masyarakat Desa dan kelurahan yang dijalankan**	100	**2.400.000.000**	20	**84.454.589**	100	**445.500.000**	-	-	0%	0%	20	**84.454.589**	20%	4%	
		Kegiatan Pemberdayaan Kelurahan Kelurahan Air Putih Baru	**Jumlah Kegiatan Pemberdayaan Kelurahan**	100	**1.200.000.000**	18	**44.526.313**	100	**225.000.000**	-	-	0%	0%	18	**44.526.313**	18%	4%	
		a. Pembangunan Sarana Dan Prasarana Kelurahan	Jumlah Sarana dan Prasarana Kelurahan yang Terbangun	100	460.000.000	20	44.526.313	100	100.000.000	-	-	0%	0%	20	44.526.313	20%	10%	

No	Sasaran	Program/Kegiatan	Indikator Kinerja Program (outcome)/ Kegiatan (output)	Capaian Kinerja RPJMD pada Tahun 2029 (Akhir Periode RPJMD)		Realisasi Capaian Kinerja RKPD s / d Tahun Lalu (2025)		Target Kinerja dan Anggaran RKPD Tahun berjalan yang dievaluasi (2026)		Realisasi Capaian Kinerja dan Anggaran RKPD Tahun berjalan yang dievaluasi (2026)		Tingkat Capaian Kinerja dan Realisasi Anggaran RKPD 2026 (%)		Realisasi Kinerja dan Anggaran RKPD s /d TW I Tahun 2026		Tingkat Capaian Realisasi Kinerja dan Anggaran RKPD s /d TW I Tahun 2026		Unit Perangkat Daerah Penanggung Jawab
		b. Pemberdayaan Masyarakat Di Kelurahan	Jumlah Pokmas dan Ormas yang Melaksanakan Pemberdayaan Masyarakat di Kelurahan	100	740.000.000	0	-	100	125.000.000	-	-	0%	0%	0	-	0%	0%	
		Kegiatan Pemberdayaan Kelurahan Kelurahan Tempel Rejo	**Jumlah kegiatan pemberdayaan kelurahan**	100	**1.200.000.000**	20	**39.928.276**	100	**220.500.000**	-	-	0%	0%	20	**39.928.276**	20%	3%	
		a. Pembangunan Sarana Dan Prasarana Kelurahan	Jumlah Sarana dan Prasarana Kelurahan yang Terbangun	100	460.000.000	20	39.928.276	100	100.000.000	-	-	0%	0%	20	39.928.276	20%	9%	
		b. Pemberdayaan Masyarakat Di Kelurahan	Jumlah Pokmas dan Ormas yang Melaksanakan Pemberdayaan Masyarakat di Kelurahan	100	740.000.000	0	-	100	120.500.000	-	-	0%	0%	0	-	0%	0%	
Rata - rata capaian kinerha (%)												**17%**	**16%**					
Predikat kinerja																		

Faktor pendorong keberhasilan kinerja:

Faktor penghambat pencapaian kinerja:

Tindak lanjut yang diperlukan dalam triwulan berikutnya*):

Tindak lanjut yang diperlukan dalam Renja Perangkat Daerah kabupaten/kota berikutnya*):

*) Diisi oleh Kepala BAPPEDA

Tabel T-C.19
Evaluasi Hasil Pelaksanaan Daerah Sampai Dengan Tahun Berjalan
Kabupaten Rejang Lebong
Periode Pelaksanaan Tahun 2026

OP Kecamatan Curup Timur
Triwulan I

4

Indikator dan target kinerja Perangkat Daerah Kabupaten/Kota yang mengacu pada sasaran RKPD:
Indikator Kinerja Peangkat Daerah :
Target Kinerja Perangkat Daerah :

No	Sasaran	Program/Kegiatan	Indikator Kinerja Program (*outcome*)/Kegiatan (*Output*)	Capaian Kinerja RPJMD pada Tahun 2029 (Akhir Periode RPJMD)		Realisasi Capaian Kinerja RKPD s / d Tahun Lalu (2025)		Target Kinerja dan Anggaran RKPD Tahun berjalan yang dievaluasi (2026)		Realisasi Capaian Kinerja dan Anggaran RKPD Tahun berjalan yang dievaluasi		Tingkat Capaian Kinerja dan Realisasi Anggaran RKPD 2026 (%)		Realisasi Kinerja dan Anggaran RKPD s /d TW I Tahun 2026		Tingkat Capaian Realisasi Kinerja dan Anggaran		Unit Perangkat Daerah Penanggung Jawab
1	2	3	4	5		6		7		12				13=6+12		14 = 13 / 5 x 100%		15
				K	RP	K	RP	K	RP	K	RP			K	RP	K	RP	
1	**MENINGKATNYA KUALITAS KINERJA DAN PELAYANAN PERANGKAT DAERAH**	**PROGRAM PENUNJANG URUSAN PEMERINTAHAN KABUPATEN/KOTA**	**PERSENTASE PELAYANAN ADMINISTRASI PERKANTORAN YANG AKUNTABEL DAN TEPAT WAKTU**	**100**	**40.734.631.032**	**20**	**4.033.987.031**	**100**	**3.518.047.334,00**	**25**	**940.799.324,00**	**25%**	**27%**	**25**	**4.974.786.355**	**25%**	**25%**	**Kantor Camat Curup Timur**
		Perencanaan, Penganggaran dan Evaluasi Kinerja Perangkat Daerah	**Persentase Dokumen Perencanaan dan Evaluasi Kinerja Perangkat Daerah yang disusun**	**100**	**44.009.218**	**20**	**1.032.000**	**100**	**1.095.800,00**	**25**	**-**	**25%**	**0%**	**25**	**1.032.000**	**25%**	**25%**	
		Penyusunan Dokumen Perencanaan Perangkat Daerah	Jumlah Dokumen Perencanaan Perangkat Daerah (Dokumen)	31	25.000.000	9	-	7	-	3	-	**43%**	**0%**	12	-	25%	25%	
		Koordinasi dan penyusunan Laporan Capaian Kinerja dan Ikhtisar Realisasi Kinerja	Jumlah Laporan Capaian Kinerja dan Ikhtisar Realisasi Kinerja SKPD dan Laporan Hasil Koordinasi Penyusunan Laporan Capaian Kinerja dan Ikhtisar Realisasi Kinerja SKPD	50	19.009.218	12	1.032.000	10	1.095.800,00	3	-	**30%**	**0%**	15	1.032.000	25%	25%	
		Administrasi Keuangan Perangkat Daerah	**Persentase Administrasi yang terselenggara dengan baik**	**100**	**20.015.262.118**	**20**	**3.984.153.323**	**100**	**3.463.536.739,00**	**25**	**934.070.994,00**	**25%**	**27%**	**25**	**4.918.224.317**	**25%**	**25%**	
		Penyediaan Gaji dan Tunjangan ASN	Jumlah orang yang menerima gaji dan tunjangan ASN (org/bln)	672	17.936.589.466	44	3.459.923.973	42	3.205.766.891,00	42	824.975.995,00	**100%**	**26%**	86	4.284.899.968	25%	25%	
		Penyediaan Administrasi Pelaksanaan Tugas ASN	Jumlah Dokumen hasil penyediaan administrasi pelaksanaan tugas ASN (Dokumen)	28	2.078.672.652	12	524.229.350	4	257.769.848,00	1	109.094.999,00	**25%**	**42%**	13	633.324.349	25%	25%	
		Administrasi Umum Perangkat Daerah	**Persentase pemenuhan administrasi umum perangkat daerah**	**100**	**278.533.476**	**20**	**11.201.000**	**100**	**11.320.400,00**	**25**	**-**	**25%**	**0%**	**25**	**11.201.000**	**25%**	**25%**	
		Penyediaan Komponen Instalasi Listrik	Jumlah paket komponen instalasi listrik/penerangan bangunan yang disediakan (Paket)	5	10.478.003	0	-	-	-	3	-	**0%**	**0%**	3	-	25%	25%	
		Penyediaan Peralatan dan Perlengkapan Kantor	Jumlah paket peralatan dan perlengkapan kantor yang disediakan (Paket)	5	8.023.890	1	999.000	1	897.000,00	0	-	**0%**	**0%**	1	999.000	25%	25%	
		Penyediaan Peralatan Rumah Tangga	Jumlah paket peralatan rumah tangga yang disediakan (Paket)	5	27.301.505	0	-	-	-	0	-	**0%**	**0%**	0	-	25%	25%	
		Penyediaan Bahan Logistik Kantor	Jumlah paket bahan logistik kantor yang disediakan (Paket)	7	76.772.627	1	10.202.000	1	10.423.400,00	1	-	**100%**	**0%**	2	10.202.000	25%	**25%**	
		Penyediaan Barang Cetakan dan Penggandaaan	Jumlah paket barang cetakan dan penggandaan yang disediakan (Paket)	5	11.240.602	0	-	-	-	0	-	**0%**	**0%**	0	-	25%	25%	
		Penyediaan bahan bacaan dan peraturan perundang-undangan	Jumlah dokumen bahan bacaan dan perundang undangan yang disediakan (Dokumen)	48	10.553.200	0	-	-	-	0	-	**0%**	**0%**	0	-	25%	25%	
		Penyediaan Penyelenggaraan Rapat Koordinasi dan Konsultasi SKPD	Jumlah laporan penyelenggaraan rapat koordinasi dan konsultasi SKPD (Laporan)	10	134.163.649	0	-	-	-	0	-	**0%**	**0%**	0	-	25%	25%	
		Pengadaan Barang Milik Daerah Penunjang Urusan Pemerintah Daerah	**Persentase Pengadaan Barang Milik Daerah penunjang urusan pemerintah daerah**	**100**	**67.592.000**	**0**	**-**	-	**-**	**0**	**-**	**0%**	**0%**	**0**	**-**	**25%**	**25%**	
		Pengadaan Mebel	Jumlah paket mebel yang disediakan (Unit)	20	52.592.000	0	-	-	-	0	-	**0%**	**0%**	0	-	25%	25%	
		Pengadaan Sarana dan Prasarana Gedung Kantor atau Bangunan Lainnya	Jumlah unit sarana dan prasarana gedung kantor atau bangunan lainnya yang disediakan (Unit)	3	15.000.000	0	-	-	-	0	-	**0%**	**0%**	0	-	25%	25%	
		Penyediaan Jasa Penunjang Urusan Pemerintahan Daerah	**Persentase Jasa Penunjang Urusan Pemerintah Daerah**	**100**	**107.872.102**	**20**	**17.642.918**	**100**	**20.582.695,00**	**25**	**6.728.330,00**	**25%**	**33%**	**25**	**24.371.248**	**25%**	**25%**	
		Penyediaan Jasa Surat Menyurat	Jumlah laporan penyediaan jasa surat menyurat (Laporan)	5	14.261.203	1	2.880.000	1	2.000.000,00	1	2.000.000,00	**100%**	**100%**	2	4.880.000	25%	25%	
		Penyediaan jasa komunikasi, sumber daya air dan listrik	Jumlah laporan penyediaan jasa komunikasi, sumber daya air, dan listrik yang disediakan (Laporan)	60	79.252.247	12	12.652.918	12	26.233.190,00	3	4.728.330,00	**25%**	**18%**	15	17.381.248	25%	25%	
		Penyediaan jasa peralatan dan perlengkapan kantor	Jumlah laporan penyediaan jasa peralatan dan perlengkapan kantor yang disediakan (Laporan)	5	14.358.652	1	2.110.000	-	-	0	-	**0%**	**0%**	1	2.110.000	25%	25%	
		Pemeliharaan Barang Milik Daerah Penunjang Urusan Pemerintahan daerah	**Persentase Barang Milik Daerah dalam Kondisi Baik**	**100**	**206.100.000**	**20**	**19.957.790**	**100**	**21.511.700,00**	**0**	**-**	**0%**	**0%**	**20**	**19.957.790**	**25%**	**25%**	
		Penyediaan Jasa Pemeliharaan, Biaya Pemeliharaan, dan Pajak Kendaraan Perorangan Dinas atau Kendaraan Dinas Jabatan	Jumlah kendaraan perorangan dinas atau kendaraan dinas jabatan yang dipelihara dan dibayarkan pajaknya (Unit)	10	171.100.000	2	19.957.790	6	20.791.700,00	0	-	**0%**	**0%**	2	19.957.790	25%	25%	
		Pemeliharaan/Rehabilitas Gedung Kantor dan Bangunan Lainnya	Jumlah gedung kantor dan bangunan lainnya yang dipelihara/direhabilitasi (Unit)	2	35.000.000	0	-	1	720.000,00	0	-	**0%**	**0%**	0	-	25%	25%	
2	**MENINGKATNYA PELAYANAN PUBLIK MELALUI TATA KELOLA PEMERINTAHAN YANG BERKUALITAS**	**PROGRAM PENYELENGGARAAN PEMERINTAHAN DAN PELAYANAN PUBLIK**	**PERSENTASE PENYELENGGARAAN PEMERINTAHAN DAN PELAYANAN PUBLIK YANG BERKUALITAS**	**100**	**190.009.802**	**20**	**18.217.100**	**100**	**1.155.000,00**	**25**	**-**	**25%**	**0%**	**25**	**18.217.100**	25%	**25%**	**Kantor Camat Curup Timur**
		Koordinasi Penyelenggaraan Kegiatan di Tingkat Kecamatan	**Persentase Penyelenggaraan Pemerintahan dan Pelayanan Publik yang berkualitas**	**100**	**190.009.802**	**20**	**18.217.100**	**100**	**1.155.000,00**	**25**	**-**	**25%**	**0%**	**25**	**18.217.100**	**25%**	**25%**	
		Koordinasi/Sinergi Perencanaan dan Pelaksanaan Kegiatan Pemerintahan Daerah dengan perangkat Daerah dan Instansi Vertikal Terkait	Jumlah laporan koordinasi/sinergi perencanaan dan pelaksanaan kegiatan pemerintahan dengan perangkat daerah dan instansi vertikal terkait (Laporan)	5	68.563.208	1	18.217.100	1	1.155.000,00	1	-	**100%**	**0%**	2	18.217.100	25%	25%	
		Peningkatan Efektifitas Kegiatan Pemerintahan di tingkat Kecamatan	Jumlah dokumen peningkatan efektifitas kegiatan pemerintahan ditingkat kecamatan (dokumen)	4	121.446.594	0	-	-	-	0	-	**0%**	**0%**		-	25%	25%	
3	**MENINGKATNYA MASYARAKAT USIA PRODUKTIF YANG DIBERDAYAKAN**	**PROGRAM PEMBERDAYAAN MASYARAKAT DESA DAN KELURAHAN**	**PERSENTASE PEMBERDAYAAN MASYARAKAT DESA DAN KELURAHAN YANG DIJALANKAN**	**100**	**4.480.200.000**	**20**	**614.684.494**	**100**	**899.999.824,00**	0	**-**	**0%**	**0%**	**20**	**614.684.494**	**25%**	**25%**	**Kantor Lurah dalam Kecamatan Curup Timur**

No	Sasaran	Program/Kegiatan	Indikator Kinerja Program (*outcome*)/Kegiatan (*Output*)	Capaian Kinerja RPJMD pada Tahun 2029 (Akhir Periode RPJMD)		Realisasi Capaian Kinerja RKPD s / d Tahun Lalu (2025)		Target Kinerja dan Anggaran RKPD Tahun berjalan yang dievaluasi (2026)		Realisasi Capaian Kinerja dan Anggaran RKPD Tahun berjalan yang dievaluasi		Tingkat Capaian Kinerja dan Realisasi Anggaran RKPD 2026 (%)		Realisasi Kinerja dan Anggaran RKPD s /d TW I Tahun 2026		Tingkat Capaian Realisasi Kinerja dan Anggaran		Unit Perangkat Daerah Penanggung Jawab
1	2	3	4	5		6		7		12				13=6+12		14 = 13 / 5 x 100%		15
				K	RP	K	RP	K	RP	K	RP			K	RP	K	RP	
		Kegiatan Pemberdayaan Kelurahan (Karang Anyar)	**Jumlah Kegiatan Pemberdayaan Kelurahan**	**100**	**1.120.000.000**	**20**	**213.147.939**	**100**	**224.999.824,00**	**0**	**-**	**0%**	**0%**	**20**	**213.147.939**	**25%**	**25%**	
		Pembangunan Sarana dan Prasarana Kelurahan	Jumlah Sarana dan Prasarana Kelurahan yang terbangun (Unit)	5	460.000.000	1	141.716.146	1	172.649.024,00	0	-	**0%**	**0%**	1	141.716.146	25%	25%	
		Pemberdayaan Masyarakat di Kelurahan	Jumlah Pokas/Ormas yang melaksanakan Pemberdayaan Masyarakat di Kelurahan (Pokmas/Ormas)	52	660.000.000	11	71.431.793	5	52.350.800,00	0	-	**0%**	**0%**	11	71.431.793	25%	25%	
		Kegiatan Pemberdayaan Kelurahan (Kesambe Baru)	**Jumlah Kegiatan Pemberdayaan Kelurahan**	**100**	**1.120.000.000**	**20**	**170.287.502**	**100**	**225.000.000,00**	**0**	**-**	**0%**	**0%**	**20**	**170.287.502**	**25%**	**25%**	
		Pembangunan Sarana dan Prasarana Kelurahan	Jumlah Sarana dan Prasarana Kelurahan yang terbangun (Unit)	5	459.081.600	1	99.306.600	1	193.000.000,00	0	-	**0%**	**0%**	1	99.306.600	25%	25%	
		Pemberdayaan Masyarakat di Kelurahan	Jumlah Pokas/Ormas yang melaksanakan Pemberdayaan Masyarakat di Kelurahan (Pokmas/Ormas)	52	660.918.400	13	70.980.902	4	32.000.000,00	0	-	**0%**	**0%**	13	70.980.902	25%	25%	
		Kegiatan Pemberdayaan Kelurahan (Sukaraja)	**Jumlah Kegiatan Pemberdayaan Kelurahan**	**100**	**1.120.200.000**	**20**	**156.489.720**	**100**	**225.000.000,00**	**0**	**-**	**0%**	**0%**	**20**	**156.489.720**	**25%**	**25%**	
		Pembangunan Sarana dan Prasarana Kelurahan	Jumlah Sarana dan Prasarana Kelurahan yang terbangun (Unit)	5	456.224.000	1	99.525.780	2	163.200.000,00	0	-	**0%**	**0%**	1	99.525.780	25%	25%	
		Pemberdayaan Masyarakat di Kelurahan	Jumlah Pokas/Ormas yang melaksanakan Pemberdayaan Masyarakat di Kelurahan (Pokmas/Ormas)	52	663.976.000	7	56.963.940	6	61.800.000,00	0	-	**0%**	**0%**	7	56.963.940	25%	25%	
		Kegiatan Pemberdayaan Kelurahan (Talang Ulu)	**Jumlah Kegiatan Pemberdayaan Kelurahan**	**100**	**1.120.000.000**	**20**	**74.759.333**	**100**	**225.000.000,00**	**0**	**-**	**0%**	**0%**	**20**	**74.759.333**	**25%**	**25%**	
		Pembangunan Sarana dan Prasarana Kelurahan	Jumlah Sarana dan Prasarana Kelurahan yang terbangun (Unit)	5	460.000.000	-	-	1	156.001.000,00	0	-	**0%**	**0%**	0	-	25%	**25%**	
		Pemberdayaan Masyarakat di Kelurahan	Jumlah Pokas/Ormas yang melaksanakan Pemberdayaan Masyarakat di Kelurahan (Pokmas/Ormas)	52	660.000.000	21	74.759.333	4	68.999.000,00	0	-	**0%**	**0%**	21	74.759.333	25%	**25%**	
									Rata-Rata Capaian Kinerja (%) :	**17,00**		17%	9%					
									Predikat Kinerja:									

Faktor pendorong Keberhasilan Kinerja	: Adanya dukumen perencanaan dengan indikator yang terukur
Faktor Penghambat Pencapaian Kinerja	: Adanya rasionalisasi anggaran sehingga berpengaruh terhadap capaian kinerja
Tindak lanjut yang diperlukan dalam triwulan berikutnya	: Monitoring dan evaluasi pelaksanaan kegiatan secara berkala
Tindak lanjut yang diperlukan dalam RKPD berikutnya	: Melakukan pengendalian internal secara tertib termasuk pengawalan terhadap capaian kinerja

*) Sesuaikan atau diisi dengan nama Provinsi/kabupaten/Kota

Tabel T-C.19
Evaluasi Hasil Pelaksanaan Daerah Sampai Dengan Tahun Berjalan
Kabupaten Rejang Lebong
Periode Pelaksanaan Tahun 2026

OP Kecamatan Curup Utara

Triwulan I

5

Indikator dan target kinerja Perangkat Daerah Kabupaten/Kota yang mengacu pada sasaran RKPD :

1 Meningkatnya Kualitas Kinerja dan Pelayanan Perangkat Daerah

2 Meningkatnya Pelayanan Publik Melalui Tata Kelola Pemerintahan Yang Berkualitas

3 Meningkatnya Masyarakat Usia Produktif yang diberdayakan

Indikator Kinerja Perangkat Daerah : Indeks Kepuasan Masyarakat, Nilai SAKIP, Persentase Masyarakat Usia Produktif yang diberdayakan

Target Kinerja Perangkat Daerah : Indeks, Nilai, Persentase (%)

No	Sasaran	Program/Kegiatan	Indikator Kinerja Program (outcome)/ Kegiatan (output)	Target Renstra Perangkat Daerah pada Tahun 2029 (Akhir Periode Restra Perangkat Daerah)		Realisasi Capaian Kinerja Renstra Perangkat Daerah sampai dengan Renja Perangkat Daerah Tahun		Target Kinerja dan Anggaran Renja Perangkat Daerah Tahun berjalan (Tahun n-1) yang		Realisasi Capaian Kinerja dan Anggaran Renja Perangkat Daerah yang dievaluasi		Tingkat Capaian Kinerja dan Realisasi Anggaran Renstra Perangkat Daerah s/d tahun (%)		Realisasi Kinerja dan Anggaran Restra Perangkat Daerah s/d tahun 2029 (Akhir Tahun		Tingkat Capaian Kinerja dan Realisasi Anggaran Renstra Perangkat Daerah s/d		unit Perangkat Daerah
1	2	3	4	5		6		7		12				13 =6 + 12		14 = 13/5 x 100%		15
				K	Rp	K	Rp	K	Rp	K	Rp			K	Rp	K	Rp	
		7.01.0.00.0.00.31.0000 - Kecamatan Curup Utara																
1.	**Meningkatnya Kualitas Kinerja dan Pelayanan Perangkat Daerah**	**7.01.01 - PROGRAM PENUNJANG URUSAN PEMERINTAHAN DAERAH KABUPATEN/KOTA**	**Meningkat Tata Kelola Pemerintah pada Kecamatan Curup Utara**	**100**	**12.498.422.078,00**	**20**	**2.293.143.664,00**	**100**	**2.409.589.230,73**	**23**	**546.897.332,00**	**23%**	**23%**	**25**	**2.840.040.996,00**	**25%**	**23%**	**Kantor Camat Curup Utara**
		7.01.01.2.01 - Perencanaan, Penganggaran, dan Evaluasi Kinerja Perangkat Daerah	**Persentase Dokumen Perencanaan dan Evaluasi Kinerja pada Kecamatan Curup Utara**	**100**	**27.034.195,00**	**20**	**2.500.000,00**	**100**	**4.195.200,00**	**25**	**-**	**25%**	**0%**	**25**	**2.500.000,00**	**25%**	**9%**	
		7.01.01.2.01.0001 - Penyusunan Dokumen Perencanaan Perangkat Daerah	Jumlah Dokumen Perencanaan Perangkat Daerah (Dokumen)	50	11.883.192,00	0		2	1.695.200,00	**0**	-	**0%**	**0%**	**0**	-	**0%**	**0%**	
		7.01.01.2.01.0006 - Koordinasi dan Penyusunan Laporan Capaian Kinerja dan Ikhtisar Realisasi Kinerja SKPD	Jumlah Laporan Capaian Kinerja dan Ikhtisar Realisasi Kinerja SKPD dan Laporan Hasil Koordinasi Penyusunan Laporan Capaian Kinerja dan Ikhtisar Realisasi Kinerja SKPD (Laporan)	20	15.151.003,00	10	2.500.000,00	10	2.500.000,00	**10**	-	**100%**	**0%**	**20**	**2.500.000,00**	**100%**	**17%**	
		7.01.01.2.02 - Administrasi Keuangan Perangkat Daerah	**Persentase administrasi Keuangan yang terselenggara dengan baik**	**100**	**11.917.753.687,00**	**20**	**2.195.339.593,00**	**100**	**2.328.831.030,73**	**23**	**544.613.786,00**	**23%**	**23%**	**43**	**2.739.953.379,00**	**43%**	**23%**	
		7.01.01.2.02.0001 - Penyediaan Gaji dan Tunjangan ASN	Jumlah Orang yang Menerima Gaji dan Tunjangan ASN (Orang/bulan)	70	10.661.462.407,00	14	1.938.222.593,00	14	2.080.480.710,73	**0**	**516.115.453,00**	**0%**	**25%**	**14**	**2.454.338.046,00**	**20%**	**23%**	
		7.01.01.2.02.0002 - Penyediaan Administrasi Pelaksanaan Tugas ASN	Jumlah Dokumen Hasil Penyediaan Administrasi Pelaksanaan Tugas ASN (Dokumen)	60	1.256.291.280,00	12	257.117.000,00	12	248.350.320,00	**0**	**28.498.333,00**	**0%**	**11%**	**12**	**285.615.333,00**	**20%**	**23%**	
		7.01.01.2.06 - Administrasi Umum Perangkat Daerah	**Penyediaan Komponen Instalasi Listrik/Penerangan Bangunan Kantor**	**100**	**187.878.702,00**	**20**	**20.635.000,00**	**100**	**22.051.000,00**	**25**	**-**	**25%**	**0%**	**25**	**20.635.000,00**	**25%**	**11%**	
		7.01.01.2.06.0001 - Penyediaan Komponen Instalasi Listrik/Penerangan Bangunan Kantor	Jumlah Paket Komponen Instalasi Listrik/Penerangan Bangunan Kantor yang Disediakan (Paket)	60	8.137.716,00	0	-	12	1.386.000,00	**0**	-	**0%**	**0%**	**0**	-	**0%**	**0%**	
		7.01.01.2.06.0002 - Penyediaan Peralatan dan Perlengkapan Kantor	Jumlah Paket Peralatan dan Perlengkapan Kantor yang Disediakan (Paket)	60	28.214.826,00	12	1.333.000,00	12	1.363.000,00	**0**	-	**0%**	**0%**	**12**	**1.333.000,00**	**20%**	**5%**	
		7.01.01.2.06.0004 - Penyediaan Bahan Logistik Kantor	Jumlah Paket Bahan Logistik Kantor yang Disediakan (Paket)	60	72.762.595,00	12	13.854.000,00	12	13.854.000,00	**0**	-	**0%**	**0%**	**12**	**13.854.000,00**	**20%**	**19%**	
		7.01.01.2.06.0005 - Penyediaan Barang Cetakan dan Penggandaan	Jumlah Paket Barang Cetakan dan Penggandaan yang Disediakan (Paket)	60	6.601.633,00	12	1.128.000,00	12	1.128.000,00	**0**	-	**0%**	**0%**	**12**	**1.128.000,00**	**20%**	**17%**	
		7.01.01.2.06.0006 - Penyediaan Bahan Bacaan dan Peraturan Perundang-undangan	Jumlah Dokumen Bahan Bacaan dan Peraturan Perundang-Undangan yang Disediakan (Dokumen)	60	21.860.932,00	12	4.320.000,00	12	4.320.000,00	**0**	-	**0%**	**0%**	**12**	**4.320.000,00**	**20%**	**20%**	
		7.01.01.2.06.0009 - Penyelenggaraan Rapat Koordinasi dan Konsultasi SKPD	Jumlah Laporan Penyelenggaraan Rapat Koordinasi dan Konsultasi SKPD (Laporan)	48	50.301.000,00	0	-	12	-	**0**	-	**0%**	**0%**	**0**	-	**0%**	**0%**	
		7.01.01.2.07 - Pengadaan Barang Milik Daerah Penunjang Urusan Pemerintah Daerah	**Kegiatan Pengadaan Barang Milik Daerah Penunjang Urusan Pemerintah Daerah**	**100**	**40.000.000,00**	**0**	-			**0**	-	**0%**	**0%**	**0**	-	**0%**	**0%**	
		7.01.01.2.07.0005 - Pengadaan Mebel	Jumlah Paket Mebel yang Disediakan (Unit)	2	20.000.000,00	0	-			**0**	-	**0%**	**0%**	**0**	-	**0%**	**0%**	
		7.01.01.2.07.0009 - Pengadaan Gedung Kantor atau Bangunan Lainnya	Jumlah Unit Gedung Kantor atau Bangunan Lainnya yang Disediakan (Unit)	10	20.000.000,00	0	-			**0**	-	**0%**	**0%**	**0**	-	**0%**	**0%**	
		7.01.01.2.08 - Penyediaan Jasa Penunjang Urusan Pemerintahan Daerah	**Penyediaan Jasa Surat Menyurat**	**100**	**140.345.494,00**	**20**	**26.112.896,00**	**100**	**26.928.000,00**	**33**	**2.283.546,00**	**33%**	**8%**	**27**	**28.396.442,00**	**27%**	**20%**	
		7.01.01.2.08.0001 - Penyediaan Jasa Surat Menyurat	Jumlah Laporan Penyediaan Jasa Surat Menyurat (Laporan)	60	15.181.203,00	12	3.000.000,00	12	3.000.000,00	**6**	**1.500.000,00**	**50%**	**50%**	**18**	**4.500.000,00**	**30%**	**30%**	
		7.01.01.2.08.0002 - Penyediaan Jasa Komunikasi, Sumber Daya Air dan Listrik	Jumlah Laporan Penyediaan Jasa Komunikasi, Sumber Daya Air dan Listrik yang Disediakan (Laporan)	60	117.978.522,00	12	23.112.896,00	12	22.508.000,00	**2**	**783.546,00**	**17%**	**3%**	**14**	**23.896.442,00**	**23%**	**20%**	
		7.01.01.2.08.0003 - Penyediaan Jasa Peralatan dan Perlengkapan Kantor	Jumlah Laporan Penyediaan Jasa Peralatan dan Perlengkapan Kantor yang Disediakan (Laporan)	48	7.185.769,00	0	-	12	1.420.000,00	**0**	-	**0%**	**0%**	**0**	-	**0%**	**0%**	
		7.01.01.2.09 - Pemeliharaan Barang Milik Daerah Penunjang Urusan Pemerintahan Daerah	**Penyediaan Jasa Pemeliharaan, Biaya Pemeliharaan, Dan Pajak Kendaraan Perorangan Dinas Atau Kendaraan Dinas Jabatan**	**100**	**185.410.000,00**	**20**	**48.556.175,00**	**100**	**27.584.000,00**	**25**	-	**25%**	**0%**	**25**	**48.556.175,00**	**25%**	**26%**	
		7.01.01.2.09.0001 - Penyediaan Jasa Pemeliharaan, Biaya Pemeliharaan, dan Pajak Kendaraan Perorangan Dinas atau Kendaraan Dinas Jabatan	Jumlah Kendaraan Perorangan Dinas atau Kendaraan Dinas Jabatan yang Dipelihara dan dibayarkan Pajaknya (Unit)	5	135.410.000,00	1	18.559.175,00	1	27.584.000,00	**0**	-	**0%**	**0%**	**1**	**18.559.175,00**	**20%**	**14%**	
		7.01.01.2.09.0009 - Pemeliharaan/Rehabilitasi Gedung Kantor dan Bangunan Lainnya	Jumlah Gedung Kantor dan Bangunan Lainnya yang Dipelihara/Direhabilitasi (Unit)	1	50.000.000,00	1	29.997.000,00	1	-	**0**	-	**0%**	**0%**	**1**	**29.997.000,00**	**100%**	**60%**	
2	**Meningkatnya Pelayanan Publik Melalui Tata Kelola Pemerintahan Yang Berkualitas**	**7.01.02 - PROGRAM PENYELENGGARAAN PEMERINTAHAN DAN PELAYANAN PUBLIK**	**Meningkatnya Kepuasan Masyarakat tingkat Kecamatan terhadap kinerja Kecamatan Curup Utara**	**100**	**205.044.990,00**	**20**	**24.889.000,00**	**100**	**38.000.000,00**	**25**	-	**25%**	**0%**	**25**	**24.889.000,00**	**25%**	**12%**	**Kantor Camat Curup Utara**
		7.01.02.2.01 - Koordinasi Penyelenggaraan Kegiatan Pemerintahan di Tingkat Kecamatan	Persentase Penyelenggaraan Pemerintahan dan Pelayanan Publik yang Berkualitas (%)	100	205.044.990,00	20	24.889.000,00	100	38.000.000,00	**25**	-	**25%**	**0%**	**25**	**24.889.000,00**	**25%**	**12%**	

No	Sasaran	Program/Kegiatan	Indikator Kinerja Program (outcome)/ Kegiatan (output)	Target Renstra Perangkat Daerah pada Tahun 2029 (Akhir Periode Restra Perangkat Daerah)		Realisasi Capaian Kinerja Renstra Perangkat Daerah sampai dengan Renja Perangkat Daerah Tahun		Target Kinerja dan Anggaran Renja Perangkat Daerah Tahun berjalan (Tahun n-1) yang		Realisasi Capaian Kinerja dan Anggaran Renja Perangkat Daerah yang dievaluasi		Tingkat Capaian Kinerja dan Realisasi Anggaran Renstra Perangkat Daerah s/d tahun (%)		Realisasi Kinerja dan Anggaran Restra Perangkat Daerah s/d tahun 2029 (Akhir Tahun		Tingkat Capaian Kinerja dan Realisasi Anggaran Renstra Perangkat Daerah s/d		unit Perangkat Daerah
1	2	3	4	5		6		7		12				13 =6 + 12		14 = 13/5 x 100%		15
				K	Rp	K	Rp	K	Rp	K	Rp			K	Rp	K	Rp	
		7.01.02.2.01.0001 - Koordinasi/Sinergi Perencanaan dan Pelaksanaan Kegiatan Pemerintahan dengan Perangkat Daerah dan Instansi Vertikal Terkait	Jumlah Laporan Koordinasi/Sinergi Perencanaan dan Pelaksanaan Kegiatan Pemerintahan dengan Perangkat Daerah dan Instansi Vertikal Terkait (Laporan)	5	111.655.767,00	1	24.889.000,00	1	15.000.000,00	**0**	-	**0%**	**0%**	**1**	**24.889.000,00**	**20%**	**22%**	
		7.01.02.2.01.0002 - Peningkatan Efektifitas Kegiatan Pemerintahan di Tingkat Kecamatan	Jumlah Dokumen Peningkatan Efektifitas Kegiatan Pemerintahan di Tingkat Kecamatan (Dokumen)	5	93.389.223,00	0	-	1	23.000.000,00	**0**	-	**0%**	**0%**	**0**	**-**	**0%**	**0%**	
3	**Meningkatnya Masyarakat Usia Produktif yang diberdayakan**	**7.01.03 - PROGRAM PEMBERDAYAAN MASYARAKAT DESA DAN KELURAHAN**	**Meningkatnya Penyelenggaraan Pemberdayaan Masyarakat desa dan Kelurahan pada Kecamatan Curup Utara**	**100**	**2.413.277.160,00**	**20**	**385.481.206,00**	**100**	**478.319.290,00**	**25**	**-**	**25%**	**0%**	**25**	**385.481.206,00**	**25%**	**16%**	**Kel. Dusun Curup dan Kel. Tunas Harapan**
		7.01.03.2.02 - Kegiatan Pemberdayaan Kelurahan	Persentase Pemberdayaan Masyarakat Desa dan kelurahan yang dijalankan (%)	100	2.413.277.160,00	20	385.481.206,00	100	478.319.290,00	**25**	**-**	**25%**	**0%**	**25**	**385.481.206,00**	**25%**	**16%**	
		7.01.03.2.02.0002 - Pembangunan Sarana dan Prasarana Kelurahan	Jumlah Sarana dan Prasarana Kelurahan yang Terbangun (Unit)	10	1.117.292.836,00	2	227.152.828,00	2	229.323.209,00	**0**	-	**0%**	**0%**	**2**	**227.152.828,00**	**20%**	**20%**	
		7.01.03.2.02.0003 - Pemberdayaan Masyarakat di Kelurahan	Jumlah Pokmas dan Ormas yang Melaksanakan Pemberdayaan Masyarakat di Kelurahan (Pokmas / Ormas)	40	1.295.984.324,00	8	158.328.378,00	8	248.996.081,00	**0**	-	**0%**	**0%**	**8**	**158.328.378,00**	**20%**	**12%**	
									Rata - rata capaian kinerja (%)			**24%**	**8%**					
									Predikat kinerja									

Faktor pendorong keberhasilan kinerja:

Faktor penghambat pencapaian kinerja:

Tindak lanjut yang diperlukan dalam triwulan berikutnya*):

Tindak lanjut yang diperlukan dalam Renja Perangkat Daerah kabupaten/kota berikutnya*):

*) Diisi oleh Kepala BAPPEDA

Tabel T-C.19
Evaluasi Hasil Pelaksanaan Daerah Sampai Dengan Tahun Berjalan
Kabupaten Rejang Lebong
Periode Pelaksanaan Tahun 2026

OP Kecamatan Bermani Ulu

6

Triwulan I

Indikator dan target kinerja Perangkat Daerah Kabupaten/Kota yang mengacu pada sasaran RKPD:
Indikator Kinerja Peangkat Daerah :
Target Kinerja Perangkat Daerah :

No		Kode	Bidang Urusan/ Program/ Outcome/ Kegiatan/ Sub Kegiatan/ Kinerja	Indikator	Capaian Kinerja RPJMD pada Tahun 2029 (Akhir Periode RPJMD)		Realisasi Capaian Kinerja RKPD s / d Tahun Lalu (2025)		Target Kinerja dan Anggaran RKPD Tahun berjalan yang dievaluasi (2026)		Realisasi Capaian Kinerja dan Anggaran RKPD Tahun berjalan yang dievaluasi (2026)		Tingkat Capaian Kinerja dan		Realisasi Kinerja dan Anggaran RKPD s /d TW I Tahun 2026		Tingkat Capaian Realisasi Kinerja dan Anggaran RKPD		Unit Perangkat Daerah Penanggung Jawab	Ket
1	2	3	4	5	6		7		8		13				14 = 13		15=14/6 x100%		16	17
					K	Rp	K	Rp	K	Rp	K	Rp			K	Rp	K	%		
		7.01	**KECAMATAN**			**7.372.048.590**		**-**		**1.066.916.472**		**62.850.748**		**0**		**62.850.748**	**10,00**	**0,85**		
		7.01.01	**PROGRAM PENUNJANG URUSAN PEMERINTAHAN DAERAH KABUPATEN/KOTA**			**7.157.566.570**		**-**		**1.066.916.472**		**62.850.748**		**6%**		**62.850.748**	**11,11**	**0,88**	Kecamatan Bermani Ulu	
			Meningkat tata kelola pemerintah pada Kecamatan Bermani Ulu	Persentase Pelayanan Administrasi Perkantoran Yang Akuntabel dan tepat Waktu (%)	100				100		5		5%		5		5,00			
		7.01.01.2.01	Perencanaan, Penganggaran, dan Evaluasi Kinerja Perangkat Daerah			38.665.618		-		-		-				-	0,00	0,00		
			Persentase Dokumen Perencanaan dan Evaluasi Kinerja Perangkat Daerah yang disusun																	
		7.01.01.2.01.0001	Penyusunan Dokumen Perencanaan Perangkat Daerah			13.160.593		-		-		-				-	0,00	0,00		
			Tersusunnya Dokumen Perencanaan Perangkat Daerah	Jumlah Dokumen Perencanaan Perangkat Daerah (Dokumen)	4		0		2		0				0		0,00			
		7.01.01.2.01.0003	Koordinasi dan Penyusunan Dokumen Perubahan RKA-SKPD			25.505.025		-		-		-				-	0,00	0,00		
			Tersedianya Dokumen Perubahan RKA-SKPD dan Laporan Hasil Koordinasi Penyusunan Dokumen Perubahan RKA-SKPD	Jumlah Dokumen Perubahan RKA-SKPD dan Laporan Hasil Koordinasi Penyusunan Dokumen Perubahan RKA-SKPD (Dokumen)	10		0		0		0				0		0,00			
		7.01.01.2.01.0006	Koordinasi dan Penyusunan Laporan Capaian Kinerja dan Ikhtisar Realisasi Kinerja SKPD			-		-		-		-				-	0,00	0,00		
			Tersedianya Laporan Capaian Kinerja dan Ikhtisar Realisasi Kinerja SKPD dan Laporan Hasil Koordinasi Penyusunan Laporan Capaian Kinerja dan Ikhtisar Realisasi Kinerja SKPD	Jumlah Laporan Capaian Kinerja dan Ikhtisar Realisasi Kinerja SKPD dan Laporan Hasil Koordinasi Penyusunan Laporan Capaian Kinerja dan Ikhtisar Realisasi Kinerja SKPD (Laporan)			0		10		0				0		0,00			
		7.01.01.2.02	Administrasi Keuangan Perangkat Daerah			6.614.716.080		-		1.051.770.910		62.093.636		6%		62.093.636	50,00	0,94		
			Persentase administrasi Keuangan yang terselenggara dengan baik																	
		7.01.01.2.02.0001	Penyediaan Gaji dan Tunjangan ASN			6.326.560.307		-		1.044.610.910		62.093.636		6%		62.093.636	100,00	0,98		
			Tersedianya Gaji dan Tunjangan ASN	Jumlah Orang yang Menerima Gaji dan Tunjangan ASN (Orang/bulan)	14		0		14		14		100%		14		100,00			
		7.01.01.2.02.0002	Penyediaan Administrasi Pelaksanaan Tugas ASN			288.155.773		-		7.160.000		-				-	0,00	0,00		
			Tersedianya Administrasi Pelaksanaan Tugas ASN	Jumlah Dokumen Hasil Penyediaan Administrasi	12		0		12		0				0		0,00			

No	Kode	Bidang Urusan/ Program/ Outcome/ Kegiatan/ Sub Kegiatan/ Kinerja	Indikator	Capaian Kinerja RPJMD pada Tahun 2029 (Akhir Periode RPJMD)		Realisasi Capaian Kinerja RKPD s / d Tahun Lalu (2025)		Target Kinerja dan Anggaran RKPD Tahun berjalan yang dievaluasi (2026)		Realisasi Capaian Kinerja dan Anggaran RKPD Tahun berjalan yang dievaluasi (2026)		Tingkat Capaian Kinerja dan		Realisasi Kinerja dan Anggaran RKPD s /d TW I Tahun 2026		Tingkat Capaian Realisasi Kinerja dan Anggaran RKPD		Unit Perangkat Daerah Penanggung Jawab	Ket
			Pelaksanaan Tugas ASN (Dokumen)																
	7.01.01.2.06	Administrasi Umum Perangkat Daerah			221.466.200		-		2.546.800		-		0%		-	0,00	0,00		
		Persentase pemenuhan administrasi umum Perangkat Daerah																	
	7.01.01.2.06.0001	Penyediaan Komponen Instalasi Listrik/Penerangan Bangunan Kantor			13.196.301		-		-		-				-	0,00	0,00		
		Tersedianya Komponen Instalasi Listrik/Penerangan Bangunan Kantor	Jumlah Paket Komponen Instalasi Listrik/Penerangan Bangunan Kantor yang Disediakan (Paket)	1		0		12		0				0		0,00			
	7.01.01.2.06.0002	Penyediaan Peralatan dan Perlengkapan Kantor			8.161.608		-		-		-				-	0,00	0,00		
		Tersedianya Peralatan dan Perlengkapan Kantor	Jumlah Paket Peralatan dan Perlengkapan Kantor yang Disediakan (Paket)	1		0		0		0				0		0,00			
	7.01.01.2.06.0003	Penyediaan Peralatan Rumah Tangga			6.000.000		-		-		-				-	0,00	0,00		
		Tersedianya Peralatan Rumah Tangga	Jumlah Paket Peralatan Rumah Tangga yang Disediakan (Paket)	1		0		0		0				0		0,00			
	7.01.01.2.06.0004	Penyediaan Bahan Logistik Kantor			58.549.336		-		2.546.800		-				-	0,00	0,00		
		Tersedianya Bahan Logistik Kantor	Jumlah Paket Bahan Logistik Kantor yang Disediakan (Paket)	1		0		12		0				0		0,00			
	7.01.01.2.06.0005	Penyediaan Barang Cetakan dan Penggandaan			9.671.506		-		-		-				-	0,00	0,00		
		Tersedianya Barang Cetakan dan Penggandaan	Jumlah Paket Barang Cetakan dan Penggandaan yang Disediakan (Paket)	1		0		12		0				0		0,00			
	7.01.01.2.06.0006	Penyediaan Bahan Bacaan dan Peraturan Perundang-undangan			11.819.028		-		-		-				-	0,00	0,00		
		Tersedianya Bahan Bacaan dan Peraturan Perundang-undangan	Jumlah Dokumen Bahan Bacaan dan Peraturan Perundang-Undangan yang Disediakan (Dokumen)	1		0		12		0				0		0,00			
	7.01.01.2.06.0009	Penyelenggaraan Rapat Koordinasi dan Konsultasi SKPD			114.068.421		-		-		-				-	0,00	0,00		
		Terlaksananya Penyelenggaraan Rapat Koordinasi dan Konsultasi SKPD	Jumlah Laporan Penyelenggaraan Rapat Koordinasi dan Konsultasi SKPD (Laporan)	1		0		12		0				0		0,00			
	7.01.01.2.07	Pengadaan Barang Milik Daerah Penunjang Urusan Pemerintah Daerah			70.000.000		-		-		-				-	0,00	0,00		
		Persentase Pengadaan Barang Milik Daerah Penunjang Urusan Pemerintah Daerah																	
	7.01.01.2.07.0005	Pengadaan Mebel			20.000.000		-		-		-				-	0,00	0,00		
		Tersedianya Mebel	Jumlah Paket Mebel yang Disediakan (Unit)	3		0		0		0				0		0,00			
	7.01.01.2.07.0010	Pengadaan Sarana dan Prasarana Gedung Kantor atau Bangunan Lainnya			50.000.000		-		-		-				-	0,00	0,00		
		Tersedianya Sarana dan Prasarana Gedung Kantor atau Bangunan Lainnya	Jumlah Unit Sarana dan Prasarana Gedung Kantor atau Bangunan Lainnya yang Disediakan (Unit)	4		0		0		0				0		0,00			
	7.01.01.2.07.0011	Pengadaan Sarana dan Prasarana Pendukung Gedung Kantor atau Bangunan Lainnya			-		-		-		-				-	0,00	0,00		
		Tersedianya Sarana dan Prasarana Pendukung Gedung Kantor atau Bangunan Lainnya	Jumlah Unit Sarana dan Prasarana Pendukung Gedung Kantor atau Bangunan Lainnya yang Disediakan (Unit)			0		4		0				0		0,00			
	7.01.01.2.08	Penyediaan Jasa Penunjang Urusan Pemerintahan Daerah			61.782.203		-		5.741.550		757.112		13%		757.112	33,33	1,23		
		Persentase pemenuhan Jasa Penunjang Urusan Pemerintahan Daerah																	

No	Kode	Bidang Urusan/ Program/ Outcome/ Kegiatan/ Sub Kegiatan/ Kinerja	Indikator	Capaian Kinerja RPJMD pada Tahun 2029 (Akhir Periode RPJMD)		Realisasi Capaian Kinerja RKPD s / d Tahun Lalu (2025)		Target Kinerja dan Anggaran RKPD Tahun berjalan yang dievaluasi (2026)		Realisasi Capaian Kinerja dan Anggaran RKPD Tahun berjalan yang dievaluasi (2026)		Tingkat Capaian Kinerja dan		Realisasi Kinerja dan Anggaran RKPD s /d TW I Tahun 2026		Tingkat Capaian Realisasi Kinerja dan Anggaran RKPD		Unit Perangkat Daerah Penanggung Jawab	Ket
	7.01.01.2.08.0001	Penyediaan Jasa Surat Menyurat			12.752.513		-		500.000		-				-	0,00	0,00		
		Terlaksananya Penyediaan Jasa Surat Menyurat	Jumlah Laporan Penyediaan Jasa Surat Menyurat (Laporan)	1		0		12		0				0		0,00			
	7.01.01.2.08.0002	Penyediaan Jasa Komunikasi, Sumber Daya Air dan Listrik			38.878.687		-		5.241.550		757.112		14%		757.112	100,00	1,95		
		Tersedianya Jasa Komunikasi, Sumber Daya Air dan Listrik	Jumlah Laporan Penyediaan Jasa Komunikasi, Sumber Daya Air dan Listrik yang Disediakan (Laporan)	1		0		12		1		8%		1		100,00			
	7.01.01.2.08.0003	Penyediaan Jasa Peralatan dan Perlengkapan Kantor			10.151.003		-		-		-				-	0,00	0,00		
		Tersedianya Jasa Peralatan dan Perlengkapan Kantor	Jumlah Laporan Penyediaan Jasa Peralatan dan Perlengkapan Kantor yang Disediakan (Laporan)	12		0		12		0				0		0,00			
	7.01.01.2.09	Pemeliharaan Barang Milik Daerah Penunjang Urusan Pemerintahan Daerah			150.936.469		-		6.857.212		-				-	0,00	0,00		
		Persentase Barang Milik Daerah dalam Kondisi Baik																	
	7.01.01.2.09.0001	Penyediaan Jasa Pemeliharaan, Biaya Pemeliharaan, dan Pajak Kendaraan Perorangan Dinas atau Kendaraan Dinas Jabatan			125.936.469		-		6.857.212		-				-	0,00	0,00		
		Tersedianya Jasa Pemeliharaan, Biaya Pemeliharaan dan Pajak Kendaraan Perorangan Dinas atau Kendaraan Dinas Jabatan	Jumlah Kendaraan Perorangan Dinas atau Kendaraan Dinas Jabatan yang Dipelihara dan dibayarkan Pajaknya (Unit)	1		0		1		0				0		0,00			
	7.01.01.2.09.0010	Pemeliharaan/Rehabilitasi Sarana dan Prasarana Gedung Kantor atau Bangunan Lainnya			25.000.000		-		-		-				-	0,00	0,00		
		Terlaksananya Pemeliharaan/Rehabilitasi Sarana dan Prasarana Gedung Kantor atau Bangunan Lainnya	Jumlah Sarana dan Prasarana Gedung Kantor atau Bangunan Lainnya yang Dipelihara/Direhabilitasi (Unit)	1		0		0		0				0		0,00			
	7.01.02	**PROGRAM PENYELENGGARAAN PEMERINTAHAN DAN PELAYANAN PUBLIK**			**214.482.020**		**-**		**-**		**-**				**-**	**0,00**	**0,00**	Kecamatan Bermani Ulu	
		Meningkatnya Kepuasan Masyarakat tingkat Kecamatan terhadap kinerja Kecamatan Bermani Ulu	Persentase Penyelenggaraan Pemerintahan dan Pelayanan Publik yang Berkualitas (%)	100				100						0		0,00			
	7.01.02.2.01	Koordinasi Penyelenggaraan Kegiatan Pemerintahan di Tingkat Kecamatan			214.482.020		-		-		-				-	0,00	0,00		
		Persentase Penyelenggaraan Pemerintahan dan Pelayanan Publik yang Berkualitas																	
	7.01.02.2.01.0001	Koordinasi/Sinergi Perencanaan dan Pelaksanaan Kegiatan Pemerintahan dengan Perangkat Daerah dan Instansi Vertikal Terkait			133.274.000		-		-		-				-	0,00	0,00		
		Terlaksananya Koordinasi/Sinergi Perencanaan dan Pelaksanaan Kegiatan Pemerintahan dengan Perangkat Daerah dan Instansi Vertikal Terkait	Jumlah Laporan Koordinasi/Sinergi Perencanaan dan Pelaksanaan Kegiatan Pemerintahan dengan Perangkat Daerah dan Instansi Vertikal Terkait (Laporan)	1		0		1		0				0		0,00			
	7.01.02.2.01.0002	Peningkatan Efektifitas Kegiatan Pemerintahan di Tingkat Kecamatan			81.208.020		-		-		-				-	0,00	0,00		
		Meningkatnya Efektifitas Kegiatan Pemerintahan di Tingkat Kecamatan	Jumlah Dokumen Peningkatan Efektifitas Kegiatan Pemerintahan di Tingkat Kecamatan (Dokumen)	1		0		0		0				0		0,00			
			JUMLAH		**7.372.048.590**		**-**		**1.066.916.472**		**62.850.748**	**5%**	**6%**		**62.850.748**				
			Rata-rata capaian kinerja (%)																
			Predikat kinerja																

Faktor pendorong keberhasilan kinerja :

Faktor penghambat pencapaian kinerja :

Tabel T-C.19
Evaluasi Hasil Pelaksanaan Daerah Sampai Dengan Tahun Berjalan
Kabupaten Rejang Lebong
Periode Pelaksanaan Tahun 2026

OP Kecamatan Bermani Ulu Raya

7

Triwulan I

Indikator dan target kinerja Perangkat Daerah Kabupaten/Kota yang mengacu pada sasaran RKPD:
Indikator Kinerja Peangkat Daerah :
Target Kinerja Perangkat Daerah :

No		Kode	Bidang Urusan/ Program/ Outcome/ Kegiatan/ Sub Kegiatan/ Kinerja	Indikator	Capaian Kinerja RPJMD pada Tahun 2029 (Akhir Periode RPJMD)		Realisasi Capaian Kinerja RKPD s / d Tahun Lalu (2025)		Target Kinerja dan Anggaran RKPD Tahun berjalan yang dievaluasi (2026)		Realisasi Capaian Kinerja dan Anggaran RKPD Tahun berjalan yang dievaluasi (2026)		Tingkat Capaian Kinerja dan Realisasi Anggaran RKPD 2026 (%)		Realisasi Kinerja dan Anggaran RKPD s /d TW I Tahun 2026		Tingkat Capaian Realisasi Kinerja dan Anggaran RKPD s /d TW I Tahun 2026		Unit Perangkat Daerah Penanggung Jawab	Ket
1	2	3	4	5	6		7		8		13				14 = 13		15=14/6 x100%		16	17
					K	Rp	K	Rp	K	Rp	K	Rp	K	Rp	K	Rp	K	%		
		7.01	**KECAMATAN**			**7.994.938.873**		**-**		**1.239.423.973**		**76.512.123**	**5%**	**6%**		**76.512.123**	**5,00**	**0,96**		
		7.01.01	**PROGRAM PENUNJANG URUSAN PEMERINTAHAN DAERAH KABUPATEN/KOTA**			**7.793.201.853**		**-**		**1.239.423.973**		**76.512.123**	**5%**	**6%**		**76.512.123**	**5,56**	**0,98**	Kecamatan Bermani Ulu Raya	
			Meningkat tata kelola pemerintah pada Kecamatan Bermani Ulu Raya														5,56			
		7.01.01.2.01	Perencanaan, Penganggaran, dan Evaluasi Kinerja Perangkat Daerah			34.046.152		-		-		-				-	0,00	0,00		
			Persentase Dokumen Perencanaan dan Evaluasi Kinerja Perangkat Daerah yang disusun																	
		7.01.01.2.01.0001	Penyusunan Dokumen Perencanaan Perangkat Daerah			13.744.147		-		-		-				-	0,00	0,00		
			Tersusunnya Dokumen Perencanaan Perangkat Daerah	Jumlah Dokumen Perencanaan Perangkat Daerah (Dokumen)	4		0		2		0				0		0,00			
		7.01.01.2.01.0006	Koordinasi dan Penyusunan Laporan Capaian Kinerja dan Ikhtisar Realisasi Kinerja SKPD			20.302.005		-		-		-				-	0,00	0,00		
			Tersedianya Laporan Capaian Kinerja dan Ikhtisar Realisasi Kinerja SKPD dan Laporan Hasil Koordinasi Penyusunan Laporan Capaian Kinerja dan Ikhtisar Realisasi Kinerja SKPD	Jumlah Laporan Capaian Kinerja dan Ikhtisar Realisasi Kinerja SKPD dan Laporan Hasil Koordinasi Penyusunan Laporan Capaian Kinerja dan Ikhtisar Realisasi Kinerja SKPD (Laporan)	10		0		10		0				0		0,00			
		7.01.01.2.02	Administrasi Keuangan Perangkat Daerah			7.271.683.230		-		1.224.281.936		76.512.123		6%		76.512.123	50,00	1,05		
			Persentase administrasi Keuangan yang terselenggara dengan baik																	
		7.01.01.2.02.0001	Penyediaan Gaji dan Tunjangan ASN			6.954.757.789		-		1.208.721.936		76.512.123		6%		76.512.123	100,00	1,10		
			Tersedianya Gaji dan Tunjangan ASN	Jumlah Orang yang Menerima Gaji dan Tunjangan ASN (Orang/bulan)	28		0		28		28				28		100,00			
		7.01.01.2.02.0002	Penyediaan Administrasi Pelaksanaan Tugas ASN			316.925.441		-		15.560.000		-				-	0,00	0,00		
			Tersedianya Administrasi Pelaksanaan Tugas ASN	Jumlah Dokumen Hasil Penyediaan Administrasi Pelaksanaan Tugas ASN (Dokumen)	12		0		12		0				0		0,00			
		7.01.01.2.06	Administrasi Umum Perangkat Daerah			162.430.298		-		2.981.200		-				-	0,00	0,00		
			Persentase pemenuhan administrasi umum Perangkat Daerah																	
		7.01.01.2.06.0001	Penyediaan Komponen Instalasi Listrik/Penerangan Bangunan Kantor			7.523.983		-		-		-				-	0,00	0,00		

No		Kode	Bidang Urusan/ Program/ Outcome/ Kegiatan/ Sub Kegiatan/ Kinerja	Indikator	Capaian Kinerja RPJMD pada Tahun 2029 (Akhir Periode RPJMD)		Realisasi Capaian Kinerja RKPD s / d Tahun Lalu (2025)		Target Kinerja dan Anggaran RKPD Tahun berjalan yang dievaluasi (2026)		Realisasi Capaian Kinerja dan Anggaran RKPD Tahun berjalan yang dievaluasi (2026)		Tingkat Capaian Kinerja dan Realisasi Anggaran RKPD 2026 (%)		Realisasi Kinerja dan Anggaran RKPD s /d TW I Tahun 2026		Tingkat Capaian Realisasi Kinerja dan Anggaran RKPD s /d TW I Tahun 2026		Unit Perangkat Daerah Penanggung Jawab	Ket
			Tersedianya Komponen Instalasi Listrik/Penerangan Bangunan Kantor	Jumlah Paket Komponen Instalasi Listrik/Penerangan Bangunan Kantor yang Disediakan (Paket)	12		0		12		0				0		0,00			
		7.01.01.2.06.0002	Penyediaan Peralatan dan Perlengkapan Kantor			6.248.732		-		-		-				-	0,00	0,00		
			Tersedianya Peralatan dan Perlengkapan Kantor	Jumlah Paket Peralatan dan Perlengkapan Kantor yang Disediakan (Paket)	12		0		12		0				0		0,00			
		7.01.01.2.06.0003	Penyediaan Peralatan Rumah Tangga			8.120.802		-		-		-				-	0,00	0,00		
			Tersedianya Peralatan Rumah Tangga	Jumlah Paket Peralatan Rumah Tangga yang Disediakan (Paket)	12		0		0		0				0		0,00			
		7.01.01.2.06.0004	Penyediaan Bahan Logistik Kantor			60.783.576		-		2.981.200		-				-	0,00	0,00		
			Tersedianya Bahan Logistik Kantor	Jumlah Paket Bahan Logistik Kantor yang Disediakan (Paket)	12		0		12		0				0		0,00			
		7.01.01.2.06.0005	Penyediaan Barang Cetakan dan Penggandaan			12.664.775		-		-		-				-	0,00	0,00		
			Tersedianya Barang Cetakan dan Penggandaan	Jumlah Paket Barang Cetakan dan Penggandaan yang Disediakan (Paket)	12		0		12		0				0		0,00			
		7.01.01.2.06.0006	Penyediaan Bahan Bacaan dan Peraturan Perundang-undangan			18.363.618		-		-		-				-	0,00	0,00		
			Tersedianya Bahan Bacaan dan Peraturan Perundang-undangan	Jumlah Dokumen Bahan Bacaan dan Peraturan Perundang-Undangan yang Disediakan (Dokumen)	12		0		12		0				0		0,00			
		7.01.01.2.06.0009	Penyelenggaraan Rapat Koordinasi dan Konsultasi SKPD			48.724.812		-		-		-				-	0,00	0,00		
			Terlaksananya Penyelenggaraan Rapat Koordinasi dan Konsultasi SKPD	Jumlah Laporan Penyelenggaraan Rapat Koordinasi dan Konsultasi SKPD (Laporan)	12		0		0		0				0		0,00			
		7.01.01.2.07	Pengadaan Barang Milik Daerah Penunjang Urusan Pemerintah Daerah			71.145.000		-		-		-				-	0,00	0,00		
			Persentase Pengadaan Barang Milik Daerah Penunjang Urusan Pemerintah Daerah																	
		7.01.01.2.07.0005	Pengadaan Mebel			25.000.000		-		-		-				-	0,00	0,00		
			Tersedianya Mebel	Jumlah Paket Mebel yang Disediakan (Unit)	7		0		0		0				0		0,00			
		7.01.01.2.07.0010	Pengadaan Sarana dan Prasarana Gedung Kantor atau Bangunan Lainnya			46.145.000		-		-		-				-	0,00	0,00		
			Tersedianya Sarana dan Prasarana Gedung Kantor atau Bangunan Lainnya	Jumlah Unit Sarana dan Prasarana Gedung Kantor atau Bangunan Lainnya yang Disediakan (Unit)	4		0		0		0				0		0,00			
		7.01.01.2.07.0011	Pengadaan Sarana dan Prasarana Pendukung Gedung Kantor atau Bangunan Lainnya			-		-		-		-				-	0,00	0,00		
			Tersedianya Sarana dan Prasarana Pendukung Gedung Kantor atau Bangunan Lainnya	Jumlah Unit Sarana dan Prasarana Pendukung Gedung Kantor atau Bangunan Lainnya yang Disediakan (Unit)			0		4		0				0		0,00			
		7.01.01.2.08	Penyediaan Jasa Penunjang Urusan Pemerintahan Daerah			63.524.611		-		4.293.525		-				-	0,00	0,00		
			Persentase pemenuhan Jasa Penunjang Urusan Pemerintahan Daerah																	
		7.01.01.2.08.0001	Penyediaan Jasa Surat Menyurat			12.752.523		-		440.000		-				-	0,00	0,00		
			Terlaksananya Penyediaan Jasa Surat Menyurat	Jumlah Laporan Penyediaan Jasa Surat Menyurat (Laporan)	12		0		12		0				0		0,00			
		7.01.01.2.08.0002	Penyediaan Jasa Komunikasi, Sumber Daya Air dan Listrik			44.446.842		-		3.853.525		-				-	0,00	0,00		
			Tersedianya Jasa Komunikasi, Sumber Daya Air dan Listrik	Jumlah Laporan Penyediaan Jasa Komunikasi, Sumber Daya Air dan Listrik yang	12		0		12		0				0		0,00			

No		Kode	Bidang Urusan/ Program/ Outcome/ Kegiatan/ Sub Kegiatan/ Kinerja	Indikator	Capaian Kinerja RPJMD pada Tahun 2029 (Akhir Periode RPJMD)		Realisasi Capaian Kinerja RKPD s / d Tahun Lalu (2025)		Target Kinerja dan Anggaran RKPD Tahun berjalan yang dievaluasi (2026)		Realisasi Capaian Kinerja dan Anggaran RKPD Tahun berjalan yang dievaluasi (2026)		Tingkat Capaian Kinerja dan Realisasi Anggaran RKPD 2026 (%)		Realisasi Kinerja dan Anggaran RKPD s /d TW I Tahun 2026		Tingkat Capaian Realisasi Kinerja dan Anggaran RKPD s /d TW I Tahun 2026		Unit Perangkat Daerah Penanggung Jawab	Ket
				Disediakan (Laporan)																
		7.01.01.2.08.0003	Penyediaan Jasa Peralatan dan Perlengkapan Kantor			6.325.246		-		-		-				-	0,00	0,00		
			Tersedianya Jasa Peralatan dan Perlengkapan Kantor	Jumlah Laporan Penyediaan Jasa Peralatan dan Perlengkapan Kantor yang Disediakan (Laporan)	12		0		12		0				0		0,00			
		7.01.01.2.09	Pemeliharaan Barang Milik Daerah Penunjang Urusan Pemerintahan Daerah			190.372.562		-		7.867.312		-				-	0,00	0,00		
			Persentase Barang Milik Daerah dalam Kondisi Baik																	
		7.01.01.2.09.0001	Penyediaan Jasa Pemeliharaan, Biaya Pemeliharaan, dan Pajak Kendaraan Perorangan Dinas atau Kendaraan Dinas Jabatan			145.374.562		-		7.867.312		-				-	0,00	0,00		
			Tersedianya Jasa Pemeliharaan, Biaya Pemeliharaan dan Pajak Kendaraan Perorangan Dinas atau Kendaraan Dinas Jabatan	Jumlah Kendaraan Perorangan Dinas atau Kendaraan Dinas Jabatan yang Dipelihara dan dibayarkan Pajaknya (Unit)	2		0		2		0				0		0,00			
		7.01.01.2.09.0009	Pemeliharaan/Rehabilitasi Gedung Kantor dan Bangunan Lainnya			44.998.000		-		-		-				-	0,00	0,00		
			Terlaksananya Pemeliharaan/Rehabilitasi Gedung Kantor dan Bangunan Lainnya	Jumlah Gedung Kantor dan Bangunan Lainnya yang Dipelihara/Direhabilitasi (Unit)	2		0		2		0				0		0,00			
		7.01.02	**PROGRAM PENYELENGGARAAN PEMERINTAHAN DAN PELAYANAN PUBLIK**			**201.737.020**		-		-		-				-	**0,00**	**0,00**	Kecamatan Bermani Ulu Raya	
			Meningkatnya Kepuasan Masyarakat tingkat Kecamatan terhadap kinerja Kecamatan Bermani Ulu Raya	Persentase Penyelenggaraan Pemerintahan dan Pelayanan Publik yang Berkualitas (%)	100				100						0		0,00			
		7.01.02.2.01	Koordinasi Penyelenggaraan Kegiatan Pemerintahan di Tingkat Kecamatan			201.737.020		-		-		-				-	0,00	0,00		
			Persentase Koordinasi Penyelenggaraan Kegiatan Pemerintahan di Tingkat Kecamatan yang dilaksanakan																	
		7.01.02.2.01.0001	Koordinasi/Sinergi Perencanaan dan Pelaksanaan Kegiatan Pemerintahan dengan Perangkat Daerah dan Instansi Vertikal Terkait			120.529.000		-		-		-				-	0,00	0,00		
			Terlaksananya Koordinasi/Sinergi Perencanaan dan Pelaksanaan Kegiatan Pemerintahan dengan Perangkat Daerah dan Instansi Vertikal Terkait	Jumlah Laporan Koordinasi/Sinergi Perencanaan dan Pelaksanaan Kegiatan Pemerintahan dengan Perangkat Daerah dan Instansi Vertikal Terkait (Laporan)	1		0		1		0				0		0,00			
		7.01.02.2.01.0002	Peningkatan Efektifitas Kegiatan Pemerintahan di Tingkat Kecamatan			81.208.020		-		-		-				-	0,00	0,00		
			Meningkatnya Efektifitas Kegiatan Pemerintahan di Tingkat Kecamatan	Jumlah Dokumen Peningkatan Efektifitas Kegiatan Pemerintahan di Tingkat Kecamatan (Dokumen)	1		0		0		0				0		0,00			
				JUMLAH		**7.994.938.873**		-		**1.239.423.973**		**76.512.123**	**5%**	**6%**		**76.512.123**				
				Rata-rata capaian kinerja (%)																
				Predikat kinerja																

Faktor pendorong keberhasilan kinerja	:
Faktor penghambat pencapaian kinerja	:
Tindak lanjut yang diperlukan dalam triwulan berikutnya	:
Tindak lanjut yang diperlukan dalam RENJA-SKPD berikutnya	:

Tabel T-C.19
Evaluasi Hasil Pelaksanaan Daerah Sampai Dengan Tahun Berjalan
Kabupaten Rejang Lebong
Periode Pelaksanaan Tahun 2026

OP Kecamatan Selupu Rejang

8

Triwulan I

Indikator dan target kinerja Perangkat Daerah Kabupaten/Kota yang mengacu pada sasaran RKPD:
Indikator Kinerja Perangkat Daerah :
Target Kinerja Perangkat Daerah :

No	Sasaran	Program/Kegiatan	Indikator Kinerja Program (outcome)/ Kegiatan (output)	Capaian Kinerja RPJMD pada Tahun 2029 (Akhir Periode RPJMD)		Realisasi Capaian Kinerja RKPD s / d Tahun Lalu (2025)		Target Kinerja dan Anggaran RKPD Tahun berjalan yang dievaluasi (2026)		Realisasi Capaian Kinerja dan Anggaran RKPD Tahun berjalan yang dievaluasi (2026)		Tingkat Capaian Kinerja dan Realisasi Anggaran RKPD 2026 (%)		Realisasi Kinerja dan Anggaran RKPD s /d TW I Tahun 2026		Tingkat Capaian Realisasi Kinerja dan Anggaran RKPD s /d TW I Tahun 2026		Unit Perangkat Daerah Penanggung Jawab
1	2	3	4	5		6		7		12				13 =6 + 12		14 = 13/5 x 100%		15
				K	Rp	K	Rp	K	Rp	K	Rp			K	Rp	K	Rp	
	Meningkatnya Kualitas Kinerja dan Pelayanan Perangkat Daerah		Nilai SAKIP OPD	B		**B**												
		PROGRAM PENUNJANG URUSAN PEMERINTAH DAERAH KABUPATEN/KOTA	Persentase pelayanan Administrasi Perkantoran yang Akuntabel dan tepat Waktu	100,00	17.063.985.684,00	20	3.127.465.651,49	100,00	2.918.122.774,00	20,00	832.994.936,00	20%	29%	24,00	3.960.460.587,49	24%	23%	-
		Perencanaan , Penganggaran dan Evaluasi Kinerja Perangkat Daerah	**Persentase Dokumen Perencanaan dan Evaluasi Kinerja Perangkat Daerah yang disusun**		58.672.861,00		**2.000.000,00**		2.081.000,00	-	-	0%	0%	-	2.000.000,00	0%	3%	
		Penyusunan Dokumen Perencanaan Perangkat Daerah	Jumlah Dokumen Perencanaan Perangkat Daerah	2	12.929.151,00	**1**		1		-	-	0%	0%	1,00	-	50%	0%	
		Koordinasi dan Penyusunan Laporan Capaian Kinerja dan Ikhtisar Realisasi Kinerja SKPD	Jumlah Laporan Capaian Kinerja dan Ikhtisar Realisasi Kinerja SKPD dan Laporan Hasil Koordinasi Penyusunan Laporan Capaian Kinerja dan Ikhtisar Realisasi Kinerja SKPD	10	45.743.710,00	**2**	**2.000.000,00**	2	2.081.000,00	-	-	0%	0%	2,00	2.000.000,00	20%	4%	
		Administrasi Keuangan Perangkat Daerah	**Persentase Pelayanan Administrasi Keuangan perangkat daerah yang tepat waktu**	**100**	**13.026.157.643,00**	**20**	**2.413.183.476,00**	100	**2.213.333.794,00**	20,00	630.390.094,00	20%	28%	24,00	3.043.573.570,00	24%	23%	-
		Penyedian Gaji dan Tunjangan ASN	Jumlah Orang yang Menerima Gaji dan Tunjangan ASN	406	11.763.350.891,00	82	**1.979.883.476**	82	2.009.394.106,00	-	543.731.761,00	0%	27%	82,00	2.523.615.237,00	20%	21%	
		Penyediaan Administrasi Pelaksanan Tugas ASN	Jumlah Dokumen Hasil Penyediaan Administrasi Pelaksanaan Tugas ASN	12	1.262.806.752,00	3	**433.300.000**	3	203.939.688,00	-	86.658.333,00	0%	42%	3,00	519.958.333,00	25%	41%	
		Adminitrasi Umum Perangkat Daerah	**Persentase Penyediaan Jasa Administrasi Umum Perangkat Daerah yang tepat waktu**	100,00	**182.379.254,00**	20	**16.822.800,00**	**20,00**	**13.596.280,00**	-	-	0%	0%	20,00	16.822.800,00	20%	9%	
		Penyediaan Komponen Instalasi Listrik Penerangan Bangunan Kantor	Jumlah Paket Komponen Instalasi Listrik/Penerangan Bangunan Kantor yang	1	7.188.253,00	1	-	1	1.130.000,00	-	-	0%	0%	1,00	-	100%	0%	
		Penyediaan Peralatan dan Perlengkapan Kantor	Jumlah Paket Peralatan dan Perlengkapan Kantor yang Disediakan (Alat Kebersihan)	1	6.623.052,00	1	1.375.000	1	-	-	-	0%	0%	1,00	1.375.000,00	100%	21%	
		Penyediaan Peralatan Rumah Tangga	Tersedianya Peralatan rumah tangga/ kantor	1	13.060.200,00	1	-	1	9.349.400,00	-	-	0%	0%	1,00	-	100%	0%	
		Penyediaan Bahan Logistik Kantor	Jumlah Paket Bahan Logistik Kantor yang Disediakan	3	44.866.255,00	1	10.625.000	1	3.116.880,00	-	-	0%	0%	1,00	10.625.000,00	33%	24%	
		Penyediaan Barang Cetak dan Penggandaan	Jumlah Paket Barang Cetakan dan Penggandaan yang Disediakan	1	15.991.471,00	1	2.302.800	1		-	-	0%	0%	1,00	2.302.800,00	100%	14%	
		Penyedian Bahan Bacaan dan Peraturan Perundangan-undang	Jumlah Dokumen Bahan Bacaan dan Peraturan Perundang-Undangan yang Disediakan	12	14.725.211,00	3	2.520.000	3		-	-	0%	0%	3,00	2.520.000,00	25%	17%	
		Penyelengaraan Rapat Koordinasi dan Konsultasi SKPD	Jumlah Laporan Penyelenggaraan Rapat Koordinasi dan Konsultasi SKPD	2	79.924.812,00	1		1	-	-	-	0%	0%	1,00	-	50%	0%	
		Pengadaan Barang Milik Daerah Penunjang Urusan Pemerintah Daerah	**Persentase Pengadaan Barang milik daerah yang baik**	100,00	40.000.000,00	20		100,00	-	20,00	-	20%	0%	24,00	-	24%	0%	-
		Pengadaan Mebel	Tersedianya Mebel	10	40.000.000,00	2		2	-	-	-	0%	0%	2,00	-	20%	0%	
		Penyediaan Jasa Penunjang Urusan Pemerintahan Daerah	**Persentase Jasa Penunjang Urusan Pemerintah Daerah dalam keadaan baik**		**109.742.676,00**		**14.369.248,00**		**12.960.000,00**	-	1.783.496,00	0%	14%	-	16.152.744,00	0%	15%	
		Penyediaan Jasa Surat Menyurat	Jumlah Laporan Penyediaan Jasa Surat Menyurat	1	18.321.204,00	1	3.800.000	1	3.000.000,00	-	-	0%	0%	1,00	3.800.000,00	100%	21%	
		Penydiaan Jasa Komunikasi, Sumber Daya Air , Listrik dan Internet	Jumlah Laporan Penyediaan Jasa Komunikasi, Sumber Daya Air dan Listrik yang Disediakan	12	83.738.119,00	3	10.569.248	3	9.960.000,00	-	1.783.496,00	0%	18%	3,00	12.352.744,00	25%	15%	
		Penyedia Jasa Peralatan dan Perlengkapan Kantor	Jumlah Laporan Penyediaan Jasa Peralatan dan Perlengkapan Kantor yang Disediakan	1	7.683.353,00	1		1		-	-	0%	0%	1,00	-	100%	0%	
		Penyediaan Jasa Pelayanan Umum Kantor	Tersedianya Jasa Pelayanan Umum Kantor						-	-	-	0%	0%	-	-	0%	0%	
		Pemeliharaan Barang Milik Daerah Penunjang Urussan Pemerintahan Daerah	**Persentase Jasa Penunjang Urusan Pemerintah Daerah dalam keadaan baik**	**100**	**161.033.250,00**	**20**	**16.192.125,00**	100,00	**14.951.700,00**	10,00	-	10%	0%	22,00	16.192.125,00	22%	10%	
		Penyediaan jasa pemeliharaan, biaya pemeliharaan dan pajak kendaraan perorangan dinas atau kendaraan dinas jabatan	Jumlah Kendaraan Peorangan Dinas atau Kendaraan Dinas Jabtan yang terpelihara	1	161.033.250,00	1	**16.192.125**	1	14.951.700,00	-	-	0%	0%	1,00	16.192.125,00	100%	10%	
										-	-	0%	0%	-	-	0%	0%	
		PROGRAM PENYELENGGARAAN PEMERINTAHAN DAN PELAYANAN PUBLIK		**1**	**180.000.000,00**	**1**	**16.720.000,00**	1	-	-	-	0%	0%	1,00	16.720.000,00	100%	9%	
		Koordinasi Penyelengaraan Kegiatan Di Tingkat Kecamatan		**1**	**180.000.000,00**	**1**	**16.720.000,00**	**1**		1,00	200.821.346,00	100%	0%	2,00	217.541.346,00	200%	121%	-
		Koordinasi/Sinergi Perencanaan dan Pelaksanaan Kegiatan Pemerintahan dengan Perangkat Daerah dan Instansi Vertikal Terkait	**Jumlah Laporan Koordinasi/Sinergi Perencanaan dan Pelaksanaan Kegiatan Pemerintahan dengan Perangkat Daerah dan Instansi Vertikal Terkait**	1	180.000.000,00	1	**16.720.000**	1	-	-	-	0%	0%	1,00		100%	0%	
										-	-	0%	0%	-	-	0%	0%	
		PROGRAM PEMBERDAYAAN MASYARAKAT DESA DAN KELURAHAN	**Persentase kegiatan pemberdayaan masyarakat**	**100,00**	**3.306.000.000,00**	20	**648.178.002,49**	100,00	**661.200.000,00**	-	200.821.346,00	0%	30%	20,00	848.999.348,49	20%	26%	
		Kegiatan Pemberdayaan kelurahan	**Jumlah kegiatan pemberdayaan kelurahan**		3.306.000.000,00		648.178.002,49		661.200.000,00	-	200.821.346,00	0%	30%	-	848.999.348,49	0%	26%	
		Kelurahan Ar Duku			**1.102.500.000,00**		**224.037.776,00**		**220.500.000,00**	-	462.046,00	0%	0%	-	224.499.822,00	0%	20%	
		Pembangunan Sarana dan Prasarana Kelurahan	Jumlah Sarana dan Prasarana Yang Disediakan	1	1.000.000.000,00	1	180.379.900	1	200.000.000,00	-	-	0%	0%	1,00	180.379.900,00	100%	18%	
		Pemberdayaan Masyarakat di Kelurahan	Jumlah kegiatan pemberdayaan kelurahan	2	102.500.000,00	2	43.657.876	2	20.500.000,00	1,00	462.046,00	50%	2%	3,00	44.119.922,00	150%	43%	
		Kelurahan Simpang Nangka			**1.101.000.000,00**		**186.380.736,49**		**220.200.000,00**	-	-	0%	0%	-	186.380.736,49	0%	17%	
		Pembangunan Sarana dan Prasarana Kelurahan	Jumlah Sarana dan Prasarana Yang Disediakan	1	817.182.970,00	1	141.572.511,49	1	163.436.594,00	-	-	0%	0%	1,00	141.572.511,49	100%	17%	
		Pemberdayaan Masyarakat di Kelurahan	Jumlah kegiatan pemberdayaan kelurahan	2	283.817.030,00	2	44.808.225	2	56.763.406,00	-	-	0%	0%	2,00	44.808.225,00	100%	16%	

No	Sasaran	Program/Kegiatan	Indikator Kinerja Program (outcome)/ Kegiatan (output)	Capaian Kinerja RPJMD pada Tahun 2029 (Akhir Periode RPJMD)		Realisasi Capaian Kinerja RKPD s / d Tahun Lalu (2025)		Target Kinerja dan Anggaran RKPD Tahun berjalan yang dievaluasi (2026)		Realisasi Capaian Kinerja dan Anggaran RKPD Tahun berjalan yang dievaluasi (2026)		Tingkat Capaian Kinerja dan Realisasi Anggaran RKPD 2026 (%)		Realisasi Kinerja dan Anggaran RKPD s /d TW I Tahun 2026		Tingkat Capaian Realisasi Kinerja dan Anggaran RKPD s /d TW I Tahun 2026		Unit Perangkat Daerah Penanggung Jawab
		Kelurahan Cawang Baru			**1.102.500.000,00**		**237.759.490,00**		**220.500.000,00**	-	200.359.300,00	0%	91%	-	438.118.790,00	0%	40%	
		Pembangunan Sarana dan Prasarana Kelurahan	Jumlah Sarana dan Prasarana Yang Disediakan	1	1.000.000.000,00	1	183.713.510	1	200.000.000,00	-	200.000.000,00	0%	100%	1,00	383.713.510,00	100%	38%	
		Pemberdayaan Masyarakat di Kelurahan	Jumlah kegiatan pemberdayaan kelurahan	2	102.500.000,00	2	54.045.980	2	20.500.000,00	1,00	359.300,00	50%	2%	3,00	54.405.280,00	150%	53%	
									Predikat kinerja			**20%**	**29%**					

Faktor pendorong keberhasilan kinerja:

Faktor penghambat pencapaian kinerja:

Tindak lanjut yang diperlukan dalam triwulan berikutnya*):

Tindak lanjut yang diperlukan dalam Renja Perangkat Daerah kabupaten/kota berikutnya*):

*) Diisi oleh Kepala BAPPEDA

Tabel T-C.19
Evaluasi Hasil Pelaksanaan Daerah Sampai Dengan Tahun Berjalan
Kabupaten Rejang Lebong
Periode Pelaksanaan Tahun 2026

OP Kecamatan Sindang Kelingi
Triwulan I

9

Indikator dan target kinerja Perangkat Daerah Kabupaten/Kota yang mengacu pada sasaran RKPD:
1. Meningkatnya Kualitas Kinerja dan Pelayanan Perangkat Daerah
2. Meningkatnya Pelayanan Publik Melalui Tata Kelola Pemerintahan Yang Berkualitas
3. Meningkatnya Masyarakat Usia Produktif Yang Diberdayakan

Indikator Kinerja Perangkat Daerah :
1. Nilai Evaluasi SAKIP OPD
2. Indeks Kepuasan Masyarakat Kecamatan
3. Persentase Masyarakat Usia Produktif Yang Diberdayakan

Target Kinerja Perangkat Daerah :
1. Nilai
2. Indeks
3. Persentase

No	Sasaran	Program/Kegiatan	Indikator Kinerja Program (outcome)/ Kegiatan (output)	Capaian Kinerja RPJMD pada Tahun 2029 (Akhir Periode RPJMD)		Realisasi Capaian Kinerja RKPD s / d Tahun Lalu (2025)		Target Kinerja dan Anggaran RKPD Tahun berjalan yang dievaluasi (2026)		Realisasi Capaian Kinerja dan Anggaran RKPD Tahun berjalan yang dievaluasi (2026)		Tingkat Capaian Kinerja dan Realisasi Anggaran RKPD 2026 (%)		Realisasi Kinerja dan Anggaran RKPD s /d TW I Tahun 2026		Tingkat Capaian Realisasi Kinerja dan Anggaran RKPD s /d TW I Tahun 2026		Unit Perangkat Daerah Penanggung Jawab
1	2	3	4	5		6		7		12				13 =6 + 12		14 = 13/5 x 100%		15
				K	Rp	K	Rp	K	Rp	K	Rp			K	Rp	K	Rp	
	KECAMATAN KOTAPADANG				13.558.001.560,00		2.239.875.587,00	100,00	2.388.946.808,00	13	543.688.465,00	13%	23%	230	2.783.564.052,00	230	277,90	
1	Meningkatnya Kualitas Kinerja dan Pelayanan Perangkat Daerah	**PROGRAM PENUNJANG URUSAN PEMERINTAH DAERAH KABUPATEN/KOTA**	**Meningkat Tata Kelola Pemerintah Pada Kecamatan Kotapadang**		12.086.692.560,00	**63**	2.005.850.468,00	**100**	2.164.900.132,00	**13**	543.688.465,00	13%	25%	**147**	2.549.538.933,00	**147**	226,20	
		Perencanaan, Penganggaran, dan Evaluasi Kinerja Perangkat Daerah	Persentase Dokumen Perencanaan dan Evaluasi Kinerja Perangkat Daerah Yang Disusun	100	**50.505.025,00**	**-**	**9.160.000,00**	100	**-**	**-**	**-**	**0%**	**0%**	**-**	**9.160.000,00**	**-**	**36,26**	
		Penyusunan Dokumen Perencanaan Perangkat Daerah	Jumlah Dokumen Perencanaan Perangkat Daerah (Dokumen)	100	25.000.000,00	-	4.400.000,00	100	-	-	-	0%	0%	-	4.400.000,00	-	18	
		Koordinasi dan Penyusunan Laporan Capaian Kinerja dan Ikhtisar Realisasi Kinerja SKPD	Jumlah Laporan Capaian Kinerja dan Ikhtisar Realisasi Kinerja SKPD dan Laporan Hasil Koordinasi Penyusunan Laporan Capaian Kinerja dan Ikhtisar Realisasi Kinerja SKPD (Laporan)	100	25.505.025,00	-	4.760.000,00	-	-	-	-	0%	0%	-	4.760.000,00	-	19	
		Administrasi Keuangan Perangkat Daerah	**Persentase Administrasi Keuangan Yang Terselenggara dengan Baik**	**100**	**11.584.950.256,00**	**100**	**1.938.981.468,00**	**100**	**2.138.800.322,00**	**14**	**543.688.465,00**	**14%**	**25%**	**113**	**2.482.669.933,00**	**113**	**51,13**	
		Penyedian Gaji dan Tunjangan ASN	Jumlah Orang yang Menerima Gaji dan Tunjangan ASN (Orang/Bulan)	100	10.898.483.112,00	99	1.749.351.468,00	100	2.080.645.922,00	25	525.638.465,00	25%	25%	124	2.274.989.933,00	124	21	
		Penyediaan Administrasi Pelaksanan Tugas ASN	Jumlah Dokumen Hasil Penyediaan Administrasi Pelaksanaan Tugas ASN (Dokumen)	100	686.467.144,00	100	189.630.000,00	100	58.154.400,00	2	18.050.000,00	2%	31%	102	207.680.000,00	102	30	
		Adminitrasi Umum Perangkat Daerah	**Persentase Pemenuhan Administrasi Umum Perangkat Daerah**	**100**	**169.623.280,00**	**77**	**18.133.000,00**	**100**	**4.472.000,00**	**-**	**-**	**0%**	**0%**	**77**	**18.133.000,00**	**77**	**68,73**	
		Penyediaan Komponen Instalasi Listrik Penerangan Bangunan Kantor	Jumlah Paket Komponen Instalasi Listrik/Penerangan Bangunan Kantor yang Disediakan (Paket)	100	13.262.613,00	100	2.000.000,00	100	-	-	-	0%	0%	100	2.000.000,00	100	15	
		Penyediaan Peralatan dan Perlengkapan Kantor	Jumlah Paket Peralatan dan Perlengkapan Kantor yang Disediakan (Paket)	100	5.810.045,00	100	1.113.000,00	100	-	-	-	0%	0%	100	1.113.000,00	100	19	
		Penyediaan Peralatan Rumah Tangga	Jumlah Paket Peralatan Rumah Tangga Yang Disedikan (Paket)	100	8.120.801,00	-	-	100	-	-	-	0%	0%	-	-	-	-	
		Penyediaan Bahan Logistik Kantor	Jumlah Paket Bahan Logistik Kantor yang Disediakan (Paket)	100	70.300.582,00	72	10.555.000,00	100	3.345.000,00	-	-	0%	0%	72	10.555.000,00	72	15	
		Penyediaan Barang Cetak dan Penggandaan	Jumlah Paket Barang Cetakan dan Penggandaan yang Disediakan (Paket)	100	15.915.136,00	65	-	100	1.127.000,00	-	-	0%	0%	65	-	65	-	
		Penyedian Bahan Bacaan dan Peraturan Perundangan-undang	Jumlah Dokumen Bahan Bacaan dan Peraturan Perundang-undangan yang Disediakan (Dokumen)	100	22.918.815,00	50	4.465.000,00	-	-	-	-	0%	0%	50	4.465.000,00	50	19	
		Penyelenggaraan Rapat Koordinasi dan Konsultasi SKPD	Jumlah Laporan Penyelenggaraan Rapat Koordinasi dan Konsultasi SKPD (Laporan)	100	33.295.288,00	-	-	-	-	-	-	0%	0%	-	-	-	-	

No	Sasaran	Program/Kegiatan	Indikator Kinerja Program (outcome)/ Kegiatan (output)	Capaian Kinerja RPJMD pada Tahun 2029 (Akhir Periode RPJMD)		Realisasi Capaian Kinerja RKPD s / d Tahun Lalu (2025)		Target Kinerja dan Anggaran RKPD Tahun berjalan yang dievaluasi (2026)		Realisasi Capaian Kinerja dan Anggaran RKPD Tahun berjalan yang dievaluasi (2026)		Tingkat Capaian Kinerja dan Realisasi Anggaran RKPD 2026 (%)		Realisasi Kinerja dan Anggaran RKPD s /d TW I Tahun 2026		Tingkat Capaian Realisasi Kinerja dan Anggaran RKPD s /d TW I Tahun 2026		Unit Perangkat Daerah Penanggung Jawab
1	2	3	4	5		6		7		12				13 =6 + 12		14 = 13/5 x 100%		15
				K	Rp	K	Rp	K	Rp	K	Rp			K	Rp	K	Rp	
		Pengadaan Barang Milik Daerah Penunjang Urusan Pemerintah Daerah	**Persentase Pengadaan Barang Milik Daerah Penunjang Urusan Pemerintah Daerah**	**100**	**60.000.000,00**	**-**	**-**	**-**	**-**	**-**	**-**	**0%**	**0%**	**-**	**-**	**-**	**-**	
		Pengadaan Mebel	Jumlah Paket Mebel Yang Disedikan (Unit)	100	20.000.000,00	-	-	-	-	-	-	0%	0%	-	-	-	-	
		Pengadaan Sarana dan Prasarana Pendukung Gedung KantorAtau Bangunan Lainnya	Jumlah Unit Sarana dan Prasarana Pendukung Gedung Kantor atau Bangunan LainnyaYang Disedikan (Unit)	100	40.000.000,00	-	-	-	-	-	-	0%	0%	-	-	-	-	
		Penyediaan Jasa Penunjang Urusan Pemerintahan Daerah	**Persentase Pemenuhan Jasa Penunjang Urusan Pemerintah Daerah**	**100**	**73.817.664,00**	**93**	**9.000.000,00**	**100**	**7.064.610,00**	**9**	**-**	**9%**	**0%**	**188**	**9.000.000,00**	**188**	**46,15**	
		Penyediaan Jasa Surat Menyurat	Jumlah Laporan Penyediaan Jasa Surat Menyurat (Laporan)	100	20.404.020,00	100	4.000.000,00	100	2.500.000,00	-	-	0%	0%	100	4.000.000,00	100	20	
		Penydiaan Jasa Komunikasi, Sumber Daya Air , Listrik dan Internet	Jumlah Laporan Penyediaan Jasa Komunikasi, Sumber Daya Air dan Listrik yang Disediakan (Laporan)	100	43.211.634,00	79	3.000.000,00	100	4.564.610,00	9	-	9%	0%	88	3.000.000,00	88	7	
		Penyedia Jasa Peralatan dan Perlengkapan Kantor	Jumlah Laporan Penyediaan Jasa Peralatan dan Perlengkapan Kantor yang Disediakan (Laporan)	100	10.202.010,00	100	2.000.000,00	-	-	-	-	0%	0%	100	2.000.000,00	100	20	
		Pemeliharaan Barang Milik Daerah Penunjang Urusan Pemerintahan Daerah	**Persentase Barang Milik Daerah Dalam Keadaan Baik**	**100**	**147.796.335,00**	**44**	**30.576.000,00**	**100**	**14.563.200,00**	**17**	**-**	**17%**	**0%**	**61**	**30.576.000,00**	**61**	**23,93**	
		Penyediaan jasa pemeliharaan, biaya pemeliharaan dan pajak kendaraan perorangan dinas atau kendaraan dinas jabatan	Jumlah Kendaraan Peorangan Dinas atau Kendaraan Dinas Jabatan Yang Dipelihara dan Dibayarkan Pajaknya (Unit)	100	127.796.335,00	44	30.576.000,00	100	14.563.200,00	17	-	17%	0%	61	30.576.000,00	61	24	
		Pemeliharaan/Rehabilitasi Gedung Kantor Dan Bangunan Lainnya	Jumlah Gedung Kantor Dan Bangunan Lainnya Yang Dipelihara/Direhabilitasi (Unit)	100	20.000.000,00	-	-	100	-	-	-	0%	0%	-	-	-	-	
												0%	0%					
2	Meningkatnya Pelayanan Publik Melalui Tata Kelola Pemerintahan Yang Berkualitas	**PROGRAM PENYELENGGARAAN PEMERINTAHAN DAN PELAYANAN PUBLIK**	**Meningkatnya Kepuasan Masyarakat Tingkat Kecamatan Terhadap Kinerja Kecamatan Kotanadang**		**197.644.000,00**	**27**	**20.444.000,00**		**-**	**-**	**-**	**0%**	**0%**	**27**	**20.444.000,00**	**27**	**17,38**	
		Koordinasi Penyelengaraan Kegiatan Di Pemerintahan Di Tingkat Kecamatan		**100**	**197.644.000,00**	**27**	**20.444.000,00**	**100**	**-**	**-**	**-**	**0%**	**0%**	**27**	**20.444.000,00**	**27**	**17,38**	
		Koordinasi/Sinergi Perencanaan dan Pelaksanaan Kegiatan Pemerintahan dengan Perangkat Daerah dan Instansi Vertikal Terkait	Jumlah Laporan Koordinasi/Sinergi Perencanaan dan Pelaksanaan Kegiatan Pemerintahan dengan Perangkat Daerah dan Instansi Vertikal Terkait (Laporan)	100	117.644.000,00	27	20.444.000,00	100	-	-	-	0%	0%	27	20.444.000,00	27	17	
		Peningkatan Efektifitas Kegiatan Pemerintahan Di Tingkat Kecamatan	Jumlah Dokumen Peningkatan Efektifitas Kegiatan Pemerintahan Di Tingkat Kecamatan (Dokumen)	100	80.000.000,00	-	-	100	-	-	-	0%	0%	-	-	-	-	
												0%	0%					
3	Meningkatnya Masyarakat Usia Produktif Yang Diberdayakan	**PROGRAM PEMBERDAYAAN MASYARAKAT DESA DAN KELURAHAN**	**Meningkatnya Penyelenggaraan Pemberdayaan Masyarakat Desa Dan Kelurahan Pada Kecamatan Kotanadang**		**1.273.665.000,00**	**57**	**213.581.119,00**		**224.046.676,00**	**-**	**-**	**0%**	**0%**	**57**	**213.581.119,00**	**57**	**34,32**	
		Kegiatan Pemberdayaan Kelurahan Beringin Tiga		**100**	**1.273.665.000,00**	**57**	**213.581.119,00**	**100**	**224.046.676,00**	**-**	**-**	**0%**	**0%**	**57**	**213.581.119,00**	**57**	**34,32**	
		Pembangunan Sarana Dan Prasarana Kelurahan	Jumlah Sarana dan Prasarana Kelurahan Yang Terbangun (Unit)	100	545.125.000,00	41	108.309.119,00	100	199.046.676,00	-	-	0%	0%	41	108.309.119,00	41	20	
		Pemberdayaan Masyarakat Di Kelurahan	Jumlah Pokmas Dan Ormas Yang Melaksanakan Pemberdayaan Masyarakat Di Kelurahan (Pokmas/Ormas)	100	728.540.000,00	72	105.272.000,00	100	25.000.000,00	-		0%	0%	72	105.272.000,00	72	14	
									Rata - rata capaian kinerja (%)	13	543.688.465,00	13%	25%	230	2.783.564.052,00	230	277,90	
									Predikat kinerja	13	543.688.465,00			147	2.549.538.933,00	147	226,20	

Faktor pendorong keberhasilan kinerja:

Faktor penghambat pencapaian kinerja:

Tindak lanjut yang diperlukan dalam triwulan berikutnya*):

Tindak lanjut yang diperlukan dalam Renja Perangkat Daerah kabupaten/kota berikutnya*):

*) Diisi oleh Kepala BAPPEDA

Tabel T-C.19
Evaluasi Hasil Pelaksanaan Daerah Sampai Dengan Tahun Berjalan
Kabupaten Rejang Lebong
Periode Pelaksanaan Tahun 2026

OP Kecamatan Padang Ulak Tanding
Triwulan I
Indikator dan target kinerja Perangkat Daerah Kabupaten/Kota yang mengacu pada sasaran RKPD:
Indikator Kinerja Perangkat Daerah :
Target Kinerja Perangkat Daerah :

10

No	Sasaran	Program/Kegiatan	Indikator Kinerja Program (*outcome*)/Kegiatan (*Output*)	Capaian Kinerja RPJMD pada Tahun 2029 (Akhir Periode RPJMD)		Realisasi Capaian Kinerja RKPD s / d Tahun Lalu (2025)		Target Kinerja dan Anggaran RKPD Tahun berjalan yang dievaluasi (2026)		Realisasi Capaian Kinerja dan Anggaran RKPD Tahun berjalan yang dievaluasi (2026)		Tingkat Capaian Kinerja dan Realisasi Anggaran RKPD 2026 (%)		Realisasi Kinerja dan Anggaran RKPD s /d TW I Tahun 2026		Tingkat Capaian Realisasi Kinerja dan Anggaran RKPD s /d TW I Tahun 2026		Unit Perangkat Daerah Penanggung Jawab
1	2	3	4	5		6		7		6		7		8		9		10
				K	RP	K	RP	K	RP	K	RP			K	RP	K	RP	
1	**Meningkatnya Tata Kelola Pemerintah pada kecamatan Pada Ulak Tanding**	**Program : Penunjang Urusan Pemerintahan Daerah Kabupaten**	**Persentase Pelayanan Administrasi Perkantoran yang Akuntabel dan Tepat Waktu**	**100**	**13.757.503.390,00**	**20**	**2.639.955.312,00**	**100**	**2.254.275.544,86**	**25**	**467.376.056**	**25%**	**21%**	**25**	**3.107.331.368,00**	**25%**	**23%**	**camat put**
		Kegiatan : Perencanaan, Penganggaran, dan Evaluasi Kinerja Perangkat Daerah	**Persentase Dokumen Perencanaan dan Evaluasi Kinerja Perangkat Daerah yang disusun**	100	35.118.889,00	20	4.141.200,00	100	2.196.000,00	25	-	25%	0%	25	4.141.200,00	25%	12%	
		Subkegiatan Penyusunan Dokumen perencanaan perangkat daerah	Jumlah Dokumen Perencanaan Perangkat Daerah	4	21.124.282,00	2	4.141.200,00	3	2.196.000,00		-	0%	0%	2	0	50%	0%	
		Subkegiatan Koordinasi dan Penyusunan Laporan Capaian Kinerja dan Ikhtisar Realisasi kinerja SKPD	Jumlah Laporan Capaian Kinerja dan Ikhtisar Realisasi Kinerja SKPD dan Laporan Hasil Koordinasi Penyusunan Laporan Capaian Kinerja dan Ikhtisar Realisasi Kinerja SKPD	10	13.994.607,00	10	0	0%	0		-	0%	0%	10	0	100%	0%	
		Kegiatan : Administrasi Keuangan Perangkat Daerah	**Persentase administrasi Keuangan yang terselenggara dengan baik**	100	11.686.185.026,00	20	2.285.188.764,00	100	1.989.245.833,00	25	464.776.056	25%	23%	25	2.749.964.820,00	25%	24%	
		Subkegiatan Penyediaan Gaji dan Tunjangan ASN	Jumlah Orang yang menerima Gaji dan Tunjangan ASN	372	10.888.984.226,00	14	2.124.678.764,00	29	1.942.515.673,00		463.376.056	0%	24%	14	2.588.054.820,00	4%	24%	
		Subkegiatan penyediaan Administrasi Pelaksanaan Tugas ASN	Jumlah Dokumen Hasil Penyediaan Administrasi Pelaksanaan Tigas ASN	12	797.200.800,00	12	160.510.000,00	12	46.730.160,00		1.400.000	0%	3%	12	161.910.000,00	100%	20%	
		Kegiatan : Administrasi Umum Perangkat Daerah	**Persentase pemenuhan administrasi umum Perangkat Daerah**	100	145.798.703,00	20	21.612.600,00	100	10.654.200,00	0	-	0%	0%	20	21.612.600,00	20%	15%	
		Subkegiatan Penyediaan Komponen Instalasi Listrik/Penerangan Bangunan Kantor	Jumlah Paket Komponen Instalasi Listrik/Penerangan Bangunan Kantor yang Disediakan	12	15.303.015,00	12	3.000.000,00	12	1.635.000,00		-	0%	0%	12	0	100%	0%	
		Subkegiatan Penyediaan peralatan dan perlengkapan kantor	Jumlah Paket Peralatan dan perlengkapan kantor yang disediakan	12	10.202.010,00	1	2.000.000,00	1	1.430.000,00		-	0%	0%	1	0	8%	0%	
		Subkegiatan Penyediaan Peralatan Rumah tangga	Jumlah Paket Peralatan Rumah tangga yang disediakan	12	13.301.379,00	1	2.607.600,00		0		-	0%	0%	1	0	8%	0%	
		Subkegiatan Penyediaan Bahan Logistik Kantor	Jumlah Paket Bahan logistik kantor yang disediakan	12	69.144.122,00	12	13.555.000	1	5.589.200,00		-	0%	0%	12	0	100%	0%	
		Subkegiatan Penyediaan Barang cetakan dan penggandaan	Jumlah Paket barang cetakan dan penggandaan yang disediakan	12	15.915.135,00	12	-	1	2.000.000,00		-	0%	0%	12	0	100%	0%	
		Subkegiatan Penyediaan bahan bacaan dan peraturan Perundang-undangan	Jumlah Dokumen Bahan Bacaan dan Peraturan Perundang -undangan yang disediakan	12	9.181.808,00	12	450.000,00	0	0		-	0%	0%	12	0	100%	0%	
		Subkegiatan Penyelenggaraan Rapat koordinasi dan konsultasi SKPD	Jumlah Laporan Penyelenggaraan Rapat Koordinasi dan Konsultasi SKPD	12	12.751.234,00	2	0	0	0		-	0%	0%	2	0	17%	0%	
		Kegiatan : Pengadaan Barang Milik Daerah Penunjang Urusan Pemerintah Daerah	**Persentase Pengadaan Barang Milik Daerah Penunjang Urusan Pemerintah Daerah**	100	60.000.000,00	0	0	0	0,00	0	-	0%	0%	0	0,00	0%	0%	
		Subkegiatan Pengadaan Mebel	Jumlah Paket Mebel yang Disediakan	1	20.000.000,00	0	0	0	0		-	0%	0%	0	0	0%	0%	
		Subkegiatan Pengadaan Sarana Dan Prasarana Pendukung Gedung Kantor atau Bangunan Lainnya	Jumlah Unit Sarana dan Prasarana Pendukung Gedung Kantor atau Bangunan Lainnya yang Disediakan	1	40.000.000,00	0	0	0	0		-	0%	0%	0	0	0%	0%	
		Kegiatan : Penyediaan Jasa Penunjang Urusan Pemerintahan Daerah	**Persentase pemenuhan Jasa Penunjang Urusan Pemerintahan Daerah**	100	124.504.232,00	20	18.791.900,00	100	11.610.000,00	25	2.600.000	25%	22%	25	21.391.900,00	25%	17%	
		Subkegiatan Penyediaan Jasa Surat Menyurat	Jumlah Laporan Penyediaan Jasa Surat Menyurat	12	15.302.745,00	2	3.000.000,00	12	2.000.000,00		500.000	0%	25%	2	3.500.000,00	17%	23%	
		Subkegiatan Penyediaan Jasa Komunikasi,Sumber Daya Air dan Listrik	Jumlah Laporan Penyediaan Jasa Komunikasi, Sumber Daya Air dan Listrik yang Disediakan	12	98.201.487,00	12	12.791.900,00	12	8.150.000,00		2.100.000	0%	26%	12	14.891.900,00	100%	15%	
		Subkegiatan Penyediaan Jasa dan Perlengkapan Kantor	Jumlah Laporan Penyediaan Jasa Peralatan dan Perlengkapan Kantor yang Disediakan	12	8.000.000,00	1	3.000.000		0		-	0%	0%	1	0	8%	0%	
		Subkegiatan Penyediaan Jasa Pekayanan Umum Kantor	Jumlah Laporan Penyediaan Jasa Pelayanan Umum kantor yang disediakan	12	3.000.000,00	0	0	1	1.460.000,00		-	0%	0%	0	0	0%	0%	
		Kegiatan : Pemeliharaan Barang Milik Daerah Penunjang Urusan Pemerintahan Daerah	**Persentase Barang Milik Daerah dalam Kondisi Baik**	100	195.952.560,00	20	24.904.200,00	100	16.769.511,86	0	-	0%	0%	20	24.904.200,00	20%	13%	
		Subkegiatan Penyediaan Jasa Pemeliharan, Biaya Pemeliharan, dan Pajak Kendaraan Perorangan Dinas atau Kendaraan Dinas Jabatan	Jumlah Kendaraan Perorangan Dinas atau Kendaraan Dinas Jabatan yang Dipelihara dan dibayarkan Pajaknya	2	175.952.560,00	2	24.904.200,00	1	16.769.511,86		-	0%	0%	2	0	100%	0%	
		Subkegiatan Pemeliharaan/ Rehabilitasi Gedung Kantor dan Bangunan Lainnya	Jumlah Gedung Kantor dan Bangunan Lainnya yang Dipelihara/ Direhabilitasi	2	20.000.000,00	0	0	0	0		-	0%	0%	0	0	0%	0%	
2	**Meningkatnya Kepuasan Masyarakat Tingkat Kecamatan Terhadap Kinerja Kecamatan Padang Ulak Tanding**	**Program : Penyelenggaraan Pemerintahan dan Pelayanan Publik**	**persentase penyelenggaraan Pemerintahan dan Pelayan Publik yang berkualitas**	**100**	**209.994.040,00**	**20**	**36.206.000,00**	**0**	**0**	**0**	**-**	**0%**	**0%**	**20**	**36.206.000,00**	**20%**	**17%**	camat PUT
		Kegiatan : Koordinasi Penyelenggaraan Kegiatan Pemerintahan di tingkat Kecamatan	**Persentase Koordinasi Penyelenggaraan Kegiatan Pemerintahan di tingkat Kecamatan yang dilaksanakan**	100	209.994.040,00	20	36.206.000,00	0	0	0	-	0%	#DIV/0!	20	36.206.000,00	20%	17%	
		SubKegiatan Koordinasi/ Sinergi Perencanaan dan Pelaksanaan Kegiatan Pemerintah dengan Perangkat Daerah dan Instansi Vertikal Terkait	Jumlah Laporan koordinasi/ sinergi perencanaan dan pelaksanaan kegiatan pemerintahan dengan perangkat daerah dan instansi vertikal terkait	1	128.786.020,00	12	36.206.000,00	0	0		-	0%	0%	12	0	1200%	0%	
		Subkegiatan Peningkatan Efektifitas Kegiatan Pemerintahan di Tingkat Kecamatan	Jumlah Dokumen Peningkatan Efektifitas Kegiatan Pemerintahan di tingkat Kecamatan	1	81.208.020,00	0	0	0	0		-	0%	0%	0	0	0%	0%	
3	**Meningkatnya Penyelenggaraan Pemberdayaan Masyarakat Desa dan Kelurahan pada Kecamatan Padang Ulak Tanding**	**Program : Pemberdayaan Masyarakat Desa Dan Kelurahan**	**persentase pembedayaan Masyarakat Desa dan Kelurahan yang dijalankan**	**100**	**1.299.949.940,00**	**20**	**249.110.648,00**	**100**	**223.800.000,00**	**0**	**-**	**0%**	**0%**	**20**	**249.110.648,00**	**20%**	**19%**	Lurah Pasar PUT
		Kegiatan : Pemberdayaan Kelurahan	Persentase Masyarakat Usia Produktif yang diberdayakan	100	1.299.949.940,00	20	249.110.648,00	100	223.800.000,00	0	-	0%	0%	20	249.110.648,00	20%	19%	
		SubKegiatan Pembangunan Sarana dan Prasarana Kelurahan	Jumlah Sarana dan Prasanan Kelurahan yang terbangun	1	417.933.720,00	1	175.803.000,00	1	200.000.000,00		-	0%	0%	1	0	100%	0%	

		SubKegiatan Pemberdayaan Masyarakat di kelurahan	Jumlah Pokmas dan Ormas yang melaksanakan Pemebrdayaan Masyarakat di Kelurahan	4	882.016.220,00	4	73.307.648,00	3	23.800.000,00		-	0%	0%	4	0	100%	0%	
									Rata - rata capaian kinerja (%)		467.376.056,00	13%	10%					
									Predikat kinerja									

Faktor pendorong keberhasilan kinerja: 1. Koordinasi yang baik antar Bidang
2. Ketersediaan Anggaran

Faktor penghambat pencapaian kinerja: 1. Keterbatasan SDM yang dapat mengoperasikan Komputer/Leptop

Tindak lanjut yang diperlukan dalam triwulan berikutnya*):

Tindak lanjut yang diperlukan dalam Renja Perangkat Daerah kabupaten/kota berikutnya*):

*) Diisi oleh Kepala BAPPEDA

Tabel T-C.19
Evaluasi Hasil Pelaksanaan Daerah Sampai Dengan Tahun Berjalan
Kabupaten Rejang Lebong
Periode Pelaksanaan Tahun 2026

OP Kecamatan Sindang Dataran

11

Triwulan I

Indikator dan target kinerja Perangkat Daerah Kabupaten/Kota yang mengacu pada sasaran RKPD:
Indikator Kinerja Perangkat Daerah :
Target Kinerja Perangkat Daerah :

No	Sasaran	Program/Kegiatan	Indikator Kinerja Program (outcome)/ Kegiatan (output)	Capaian Kinerja RPJMD pada Tahun 2029 (Akhir Periode RPJMD)		Realisasi Capaian Kinerja RKPD s / d Tahun Lalu (2025)		Target Kinerja dan Anggaran RKPD Tahun berjalan yang dievaluasi (2026)		Realisasi Capaian Kinerja dan Anggaran RKPD Tahun berjalan yang dievaluasi (2026)		Tingkat Capaian Kinerja dan Realisasi Anggaran RKPD 2026 (%)		Realisasi Kinerja dan Anggaran RKPD s /d TW I Tahun 2026		Tingkat Capaian Realisasi Kinerja dan Anggaran RKPD s /d TW I Tahun 2026		Unit Perangkat Daerah Penanggung Jawab
1	2	3	4	5		6		7		12				13 =6 + 12		14 = 13/5 x 100%		15
				K	Rp	K	Rp	K	Rp	K	Rp			K	Rp	K	Rp	
	Meningkatnya Kualitas Kinerja dan Pelayanan Perangkat Daerah	**PROGRAM PENUNJANG URUSAN PEMERINTAH DAERAH KABUPATEN/KOTA**	Nilai SAKIP OPD			**94,55**	**1.090.804.726,00**	100	1.012.897.031,00	21	214.037.493,00	21%	21%					
		Administrasi Keuangan Perangkat Daerah	**Persentase Pelayanan Administrasi Keuangan perangkat daerah yang tepat waktu**	**100**	**5.799.781.195,00**	**20,00**	**1.037.259.178,00**	100	**1.012.897.031,00**	21	214.037.493,00	21%	21%	24	1.251.296.671,00	24%	22%	
		Penyediian Gaji dan Tunjangan ASN	Jumlah Orang yang Menerima Gaji dan Tunjangan ASN	100	5.480.881.195,00	20,00	1.074.470.851,00	100	996.097.031,00	21	211.120.825,00	21%	21%	24	1.285.591.676,00	24%	23%	
		Penyediaan Administrasi Pelaksanan Tugas ASN	Jumlah Dokumen Hasil Penyediaan Administrasi Pelaksanaan Tugas ASN	100	318.900.000,00	20,00	63.780.000,00	100	16.800.000,00	17	2.916.668,00	17%	17%	23	66.696.668,00	23%	21%	
		Adminitrasi Umum Perangkat Daerah	**Persentase Penyediaan Jasa Administrasi Umum Perangkat Daerah yang tepat waktu**		**112.492.463,00**	20,00	**22.053.000,00**	100	7.801.800,00	0	-	0%	0%	20		0%	0%	
		Penyediaan Komponen Instalasi Listrik Penerangan Bangunan Kantor	Jumlah Paket Komponen Instalasi Listrik/Penerangan Bangunan Kantor yang Disediakan	0	13.262.613,00	-	2.600.000,00	100	1.632.000,00	0	-	0%	0%	-	2.600.000,00	0%	20%	
		Penyediaan Peralatan dan Perlengkapan Kantor	Jumlah Paket Peralatan dan Perlengkapan Kantor yang Disediakan	100	5.305.045,00	20,00	1.040.000,00	100	-	0	-	0%	0%	20	1.040.000,00	20%	20%	
		Penyediaan Bahan Logistik Kantor	Jumlah Paket Bahan Logistik Kantor yang Disediakan	100	55.090.854,00	20,00	10.800.000,00	100	5.169.800,00	0	-	0%	0%	20	10.800.000,00	20%	20%	
		Penyediaan Barang Cetak dan Penggandaan	Jumlah Paket Barang Cetakan dan Penggandaan yang Disediakan	100	15.915.136,00	20,00	3.120.000,00	100	1.000.000,00	0	-	0%	0%	20	3.120.000,00	20%	20%	
		Penyediian Bahan Bacaan dan Peraturan Perundangan-undang	Jumlah Dokumen Bahan Bacaan dan Peraturan Perundang-undangan yang Disediakan	100	22.918.815,00	20,00	4.493.000,00	100	-	0	-	0%	0%	20	4.493.000,00	20%	20%	
		Pengadaan Barang Milik Daerah	**Persentase Pengadaan Barak Milik Daerah dalam keadaan baik**	**100**	**10.000.000,00**	**20,00**	**9.800.000,00**	100	4.371.016,00	20	2.518.408,00	20%	58%	24		24%	0%	
		Penyediian Jasa Penunjang Urusan Pemerintahan Daerah	**Persentase Jasa Penunjang Urusan Pemerintah Daerah dalam keadaan baik**	100	**32.906.665,00**	**20,00**	**6.451.016,00**	100	**4.371.016,00**	20	2.518.408,00	20%	58%	24		24%	0%	
		Penyediaan Jasa Surat Menyurat	Jumlah Laporan Penyediaan Jasa Surat Menyurat	12	10.610.090,00	2,00	2.080.000,00	2	2.080.000,00	1	2.080.000,00	50%	100%	3	4.160.000,00	25%	39%	
		Penydiaan Jasa Komunikasi, Sumber Daya Air , Listrik dan Internet	Jumlah Laporan Penyediaan Jasa Komunikasi, Sumber Daya Air dan Listrik yang Disediakan	12	11.686.485,00	2,00	2.291.016,00	2	2.291.016,00	1	438.408,00	50%	19%	3	2.729.424,00	25%	23%	
		Penyedia Jasa Peralatan dan Perlengkapan Kantor	Jumlah Laporan Penyediaan Jasa Peralatan dan Perlengkapan Kantor yang Disediakan	12	10.610.090,00	2,00	2.080.000,00	2	-	0	-	0%	0%	2	2.080.000,00	17%	20%	
		Pemeliharaan Barang Milik Daerah Penunjang Urussan Pemerintahan Daerah	**Persentase Jasa Penunjang Urusan Pemerintah Daerah dalam keadaan baik**	**100**	**30.531.500,00**	**20,00**	**25.006.000,00**	100		0	-	0%	0%	20		20%	0%	
		Penyediaan jasa pemeliharaan, biaya pemeliharaan dan pajak kendaraan perorangan dinas atau kendaraan dinas jabatan	Jumlah Kendaraan Peorangan Dinas atau Kendaraan Dinas Jabtan yang terpelihara	100	134.790.025,00	20,00	33.280.000,00	100	11.353.200,00	8	870.000,00	8%	8%	22	34.150.000,00	22%	25%	
		PROGRAM PENYELENGGARAAN PEMERINTAHAN DAN PELAYANAN PUBLIK		**100**	**122.994.000,00**	**20,00**	**42.994.000,00**	100	3.203.000,00	15	2.715.000,00	15%	85%	23		23%	0%	
		Koordinasi Penyelengaraan Kegiatan Di Tingkat Kecamatan		**100**	**122.994.000,00**	**20,00**	**42.994.000,00**	100	3.203.000,00	15	2.715.000,00	15%	85%	23		23%	0%	
		Koordinasi/Sinergi Perencanaan dan Pelaksanaan Kegiatan Pemerintahan dengan Perangkat Daerah dan Instansi Vertikal Terkait	**Jumlah Laporan Koordinasi/Sinergi Perencanaan dan Pelaksanaan Kegiatan Pemerintahan dengan Perangkat Daerah dan Instansi Vertikal Terkait**	5	122.994.000,00	1,00	42.994.000,00	1	3.203.000,00	1	2.715.000,00	100%	85%	2	45.709.000,00	40%	37%	
									Rata - rata capaian kinerha (%)			18%	25%					
									Predikat kinerja									

Faktor pendorong keberhasilan kinerja:
Faktor penghambat pencapaian kinerja:
Tindak lanjut yang diperlukan dalam triwulan berikutnya*):
Tindak lanjut yang diperlukan dalam Renja Perangkat Daerah kabupaten/kota berikutnya*):
*) Diisi oleh Kepala BAPPEDA

Tabel T-C.19
Evaluasi Hasil Pelaksanaan Daerah Sampai Dengan Tahun Berjalan
Kabupaten Rejang Lebong
Periode Pelaksanaan Tahun 2026

OP Kecamatan Kota Padang
Triwulan I

4

Indikator dan target kinerja Perangkat Daerah Kabupaten/Kota yang mengacu pada sasaran RKPD:
1. Meningkatnya Kualitas Kinerja dan Pelayanan Perangkat Daerah
2. Meningkatnya Pelayanan Publik Melalui Tata Kelola Pemerintahan Yang Berkualitas
3. Meningkatnya Masyarakat Usia Produktif Yang Diberdayakan

Indikator Kinerja Perangkat Daerah :
1. Nilai Evaluasi SAKIP OPD
2. Indeks Kepuasan Masyarakat Kecamatan
3. Persentase Masyarakat Usia Produktif Yang Diberdayakan

Target Kinerja Perangkat Daerah :
1. Nilai
2. Indeks
3. Persentase

No	Sasaran	Program/Kegiatan	Indikator Kinerja Program (*outcome*)/Kegiatan (*Output*)	Capaian Kinerja RPJMD pada Tahun 2029 (Akhir Periode RPJMD)		Realisasi Capaian Kinerja RKPD s / d Tahun Lalu (2025)		Target Kinerja dan Anggaran RKPD Tahun berjalan yang dievaluasi (2026)		Realisasi Capaian Kinerja dan Anggaran RKPD Tahun berjalan yang dievaluasi (2026)		Tingkat Capaian Kinerja dan Realisasi Anggaran RKPD 2026 (%)		Realisasi Kinerja dan Anggaran RKPD s /d TW I Tahun 2026		Tingkat Capaian Realisasi Kinerja dan Anggaran RKPD s /d TW I Tahun 2026		Unit Perangkat Daerah Penanggung Jawab
1	2	3	4	5		6		7		6		7		8		9		10
				K	RP	K	RP	K	RP	K	RP			K	RP	K	RP	
	KECAMATAN KOTAPADANG				16.135.998.791,00		3.047.672.145,00		2.823.611.193,25		509.792.396,00				3.557.464.541,00			
1	Meningkatnya Kualitas Kinerja dan Pelayanan Perangkat Daerah	**PROGRAM PENUNJANG URUSAN PEMERINTAH DAERAH KABUPATEN/KOTA**	**Meningkat Tata Kelola Pemerintah Pada Kecamatan Kotapadang**	100	12.461.989.678,00	13	2.457.093.203,00	100	2.148.050.431,85	25	509.792.396,00	25%	24%	18	2.966.885.599,00	18%	24%	
		Perencanaan, Penganggaran, dan Evaluasi Kinerja Perangkat Daerah	Persentase Dokumen Perencanaan dan Evaluasi Kinerja Perangkat Daerah Yang Disusun	100	**42.062.573,00**	-	-	100	**2.000.000,00**	-	-	0%	0%	-	-	0%	0%	
		Penyusunan Dokumen Perencanaan Perangkat Daerah	Jumlah Dokumen Perencanaan Perangkat Daerah (Dokumen)	500	13.120.802,00	-	-	100	2.000.000,00	-	-	0%	0%	-	-	0%	0%	
		Koordinasi dan Penyusunan Laporan Capaian Kinerja dan Ikhtisar Realisasi Kinerja SKPD	Jumlah Laporan Capaian Kinerja dan Ikhtisar Realisasi Kinerja SKPD dan Laporan Hasil Koordinasi Penyusunan Laporan Capaian Kinerja dan Ikhtisar Realisasi Kinerja SKPD (Laporan)	500	28.941.771,00	-	-	-	-	-	-	0%	0%	-	-	0%	0%	
		Administrasi Keuangan Perangkat Daerah	**Persentase Administrasi Keuangan Yang Terselenggara dengan Baik**	**100**	**12.037.596.789,00**	**20**	**2.426.095.705,00**	**100**	**###############**	**25**	**506.075.971,00**	25%	24%	**25**	**###############**	**25%**	**24%**	
		Penyedian Gaji dan Tunjangan ASN	Jumlah Orang yang Menerima Gaji dan Tunjangan ASN (Orang/Bulan)	500	10.614.859.621,00	99	2.109.757.705,00	100	1.988.458.679,85	25	503.275.971,00	25%	25%	124	2.613.033.676,00	**25%**	**25%**	
		Penyediaan Administrasi Pelaksanan Tugas ASN	Jumlah Dokumen Hasil Penyediaan Administrasi Pelaksanaan Tugas ASN (Dokumen)	500	1.422.737.168,00	100	316.338.000,00	100	117.598.416,00	2	2.800.000,00	2%	2%	102	319.138.000,00	**20%**	**22%**	
		Adminitrasi Umum Perangkat Daerah	**Persentase Pemenuhan Administrasi Umum Perangkat Daerah**	**100**	**149.664.688,00**	**15**	**11.936.500,00**	**100**	**14.326.300,00**	**-**	**-**	0%	0%	**15**	**11.936.500,00**	**15%**	**8%**	
		Penyediaan Komponen Instalasi Listrik Penerangan Bangunan Kantor	Jumlah Paket Komponen Instalasi Listrik/Penerangan Bangunan Kantor yang Disediakan (Paket)	500	6.741.609,00	100	1.002.000,00	100	-	-	-	0%	0%	100	1.002.000,00	**20%**	**15%**	
		Penyediaan Peralatan dan Perlengkapan Kantor	Jumlah Paket Peralatan dan Perlengkapan Kantor yang Disediakan (Paket)	500	11.332.888,00	100	535.000,00	100	2.535.000,00	-	-	0%	0%	100	535.000,00	**20%**	**5%**	
		Penyediaan Peralatan Rumah Tangga	Jumlah Paket Peralatan Rumah Tangga Yang Disediakan (Paket)	500	6.060.200,00	-	-	100	-	-	-	0%	0%	-	-	**0%**	**0%**	
		Penyediaan Bahan Logistik Kantor	Jumlah Paket Bahan Logistik Kantor yang Disediakan (Paket)	500	51.595.331,00	72	7.261.500,00	100	8.347.700,00	-	-	0%	0%	72	7.261.500,00	**14%**	**14%**	
		Penyediaan Barang Cetak dan Penggandaan	Jumlah Paket Barang Cetakan dan Penggandaan yang Disediakan (Paket)	500	17.102.397,00	65	2.238.000,00	100	3.443.600,00	-	-	0%	0%	65	2.238.000,00	**13%**	**13%**	
		Penyedian Bahan Bacaan dan Peraturan Perundangan-undang	Jumlah Dokumen Bahan Bacaan dan Peraturan Perundang-undangan yang Disediakan (Dokumen)	500	11.801.722,00	50	900.000,00	-	-	-	-	0%	0%	50	900.000,00	**10%**	**8%**	
		Penyelenggaraan Rapat Koordinasi dan Konsultasi SKPD	Jumlah Laporan Penyelenggaraan Rapat Koordinasi dan Konsultasi SKPD (Laporan)	500	45.030.541,00	-	-	-	-	-	-	0%	0%	-	-	**0%**	**0%**	
		Pengadaan Barang Milik Daerah Penunjang Urusan Pemerintah Daerah	**Persentase Pengadaan Barang Milik Daerah Penunjang Urusan Pemerintah Daerah**	**100**	**40.000.000,00**	**-**	**-**	**-**	**-**	**-**	**-**	0%	0%	**-**	**-**	**0%**	**0%**	
		Pengadaan Mebel	Jumlah Paket Mebel Yang Disedikan (Unit)	500	20.000.000,00	-	-	-	-	-	-	0%	0%	-	-	**0%**	**0%**	
		Pengadaan Sarana dan Prasarana Pendukung Gedung KantorAtau Bangunan Lainnya	Jumlah Unit Sarana dan Prasarana Pendukung Gedung Kantor atau Bangunan LainnyaYang Disedikan (Unit)	500	20.000.000,00	-	-	-	-	-	-	0%	0%	-	-	**0%**	**0%**	
		Penyediaan Jasa Penunjang Urusan Pemerintahan Daerah	**Persentase Pemenuhan Jasa Penunjang Urusan Pemerintah Daerah**	**100**	**47.806.958,00**	**19**	**8.272.688,00**	**100**	**5.715.736,00**	**12**	**334.182,00**	12%	6%	**21**	**8.606.870,00**	**21%**	**18%**	
		Penyediaan Jasa Surat Menyurat	Jumlah Laporan Penyediaan Jasa Surat Menyurat (Laporan)	500	10.200.802,00	100	2.000.000,00	100	2.000.000,00	-	-	0%	0%	100	2.000.000,00	**20%**	**20%**	
		Penydiaan Jasa Komunikasi, Sumber Daya Air , Listrik dan Internet	Jumlah Laporan Penyediaan Jasa Komunikasi, Sumber Daya Air dan Listrik yang Disediakan (Laporan)	500	28.106.156,00	79	4.852.688,00	100	3.715.736,00	9	334.182,00	9%	9%	88	5.186.870,00	**18%**	**18%**	
		Penyedia Jasa Peralatan dan Perlengkapan Kantor	Jumlah Laporan Penyediaan Jasa Peralatan dan Perlengkapan Kantor yang Disediakan (Laporan)	500	8.080.000,00	100	1.420.000,00	-	-	-	-	0%	0%	100	1.420.000,00	**20%**	**18%**	
		Penyediaan Jasa Pelayanan Umum Kantor	Jumlah Laporan Penyediaan Jasa Peralatan dan Perlengkapan Kantor yang Disediakan (Laporan)	500	1.420.000,00	-	-	-	-	-	-	0%	0%	-	-	**0%**	**0%**	
		Pemeliharaan Barang Milik Daerah Penunjang Urusan Pemerintahan Daerah	**Persentase Barang Milik Daerah Dalam Keadaan Baik**	**100**	**144.858.670,00**	**9**	**10.788.310,00**	**100**	**19.951.300,00**	**17**	**3.382.243,00**	17%	17%	**12**	**14.170.553,00**	**12%**	**10%**	
		Penyediaan jasa pemeliharaan, biaya pemeliharaan dan pajak kendaraan perorangan dinas atau kendaraan dinas jabatan	Jumlah Kendaraan Peorangan Dinas atau Kendaraan Dinas Jabatan Yang Dipelihara dan Dibayarkan Pajaknya (Unit)	500	124.858.670,00	44	10.788.310,00	100	19.951.300,00	17	3.382.243,00	17%	17%	61	14.170.553,00	**12%**	**11%**	
		Pemeliharaan/Rehabilitasi Gedung Kantor Dan Bangunan Lainnya	Jumlah Gedung Kantor Dan Bangunan Lainnya Yang Dipelihara/Direhabilitasi (Unit)	500	20.000.000,00	-	-	100	-	-	-	0%	0%	-	-	**0%**	**0%**	
												0%	0%					
2	Meningkatnya Pelayanan Publik Melalui Tata Kelola Pemerintahan Yang Berkualitas	**PROGRAM PENYELENGGARAAN PEMERINTAHAN DAN PELAYANAN PUBLIK**	**Meningkatnya Kepuasan Masyarakat Tingkat Kecamatan Terhadap Kinerja Kecamatan Kotapadang**	**100**	**185.177.113,00**	**5**	**6.180.000,00**	**100**	**2.404.800,00**	**-**	**-**	0%	0%	**5**	**6.180.000,00**	**5%**	**3%**	
		Koordinasi Penyelengaraan Kegiatan Di Pemerintahan Di Tingkat Kecamatan		**100**	**185.177.113,00**	**5**	**6.180.000,00**	**100**	**2.404.800,00**	**-**	**-**	0%	0%	**5**	**6.180.000,00**	**5%**	**3%**	

No	Sasaran	Program/Kegiatan	Indikator Kinerja Program (*outcome*)/Kegiatan (*Output*)	Capaian Kinerja RPJMD pada Tahun 2029 (Akhir Periode RPJMD)		Realisasi Capaian Kinerja RKPD s / d Tahun Lalu (2025)		Target Kinerja dan Anggaran RKPD Tahun berjalan yang dievaluasi (2026)		Realisasi Capaian Kinerja dan Anggaran RKPD Tahun berjalan yang dievaluasi (2026)		Tingkat Capaian Kinerja dan Realisasi Anggaran RKPD 2026 (%)		Realisasi Kinerja dan Anggaran RKPD s /d TW I Tahun 2026		Tingkat Capaian Realisasi Kinerja dan Anggaran RKPD s /d TW I Tahun 2026		Unit Perangkat Daerah Penanggung Jawab
1	2	3	4	5		6		7		6		7		8		9		10
				K	RP	K	RP	K	RP	K	RP			K	RP	K	RP	
		Koordinasi/Sinergi Perencanaan dan Pelaksanaan Kegiatan Pemerintahan dengan Perangkat Daerah dan Instansi Vertikal Terkait	Jumlah Laporan Koordinasi/Sinergi Perencanaan dan Pelaksanaan Kegiatan Pemerintahan dengan Perangkat Daerah dan Instansi Vertikal Terkait (Laporan)	500	112.089.895,00	27	6.180.000,00	100	2.404.800,00	-	-	0%	0%	27	6.180.000,00	**5%**	**6%**	
		Peningkatan Efektifitas Kegiatan Pemerintahan Di Tingkat Kecamatan	Jumlah Dokumen Peningkatan Efektifitas Kegiatan Pemerintahan Di Tingkat Kecamatan (Dokumen)	500	73.087.218,00	-	-	100	-	-	-	0%	0%	-	-	**0%**	**0%**	
												0%	0%					
3	Meningkatnya Masyarakat Usia Produktif Yang Diberdayakan	**PROGRAM PEMBERDAYAAN MASYARAKAT DESA DAN KELURAHAN**	**Meningkatnya Penyelenggaraan Pemberdayaan Masyarakat Desa Dan Kelurahan Pada Kecamatan Kotapadang**	**100**	**3.488.832.000,00**	**15**	**584.398.942,00**	**100**	**673.155.961,40**	**-**	**-**	0%	0%	**15**	**584.398.942,00**	**15%**	**17%**	
		Kegiatan Pemberdayaan Kelurahan Kotapadang		**100**	**1.162.944.000,00**	**11**	**131.068.100,00**	**100**	**224.395.961,40**	**-**	**-**	0%	0%	**11**	**131.068.100,00**	**11%**	**11%**	
		Pembangunan Sarana Dan Prasarana Kelurahan	Jumlah Sarana dan Prasarana Kelurahan Yang Terbangun (Unit)	500	697.364.840,00	41	65.588.100,00	100	199.995.961,40	-	-	0%	0%	41	65.588.100,00	**8%**	**9%**	
		Pemberdayaan Masyarakat Di Kelurahan	Jumlah Pokmas Dan Ormas Yang Melaksanakan Pemberdayaan Masyarakat Di Kelurahan (Pokmas/Ormas)	500	465.579.160,00	72	65.480.000,00	100	24.400.000,00	-		0%	0%	72	65.480.000,00	**14%**	**14%**	
		Kegiatan Pemberdayaan Kelurahan Dusun Baru		**100**	**1.162.944.000,00**	**18**	**228.611.402,00**	**100**	**224.380.000,00**	**-**	**-**	0%	0%	**18**	**228.611.402,00**	**18%**	**20%**	
		Pembangunan Sarana Dan Prasarana Kelurahan	Jumlah Sarana dan Prasarana Kelurahan Yang Terbangun (Unit)	500	697.364.840,00	99	158.831.402,00	100	199.980.000,00	-	-	0%	0%	99	158.831.402,00	**20%**	**23%**	
		Pemberdayaan Masyarakat Di Kelurahan	Jumlah Pokmas Dan Ormas Yang Melaksanakan Pemberdayaan Masyarakat Di Kelurahan (Pokmas/Ormas)	500	465.579.160,00	76	69.780.000,00	100	24.400.000,00	-		0%	0%	76	69.780.000,00	**15%**	**15%**	
		Kegiatan Pemberdayaan Kelurahan Bedeng SS		**100**	**1.162.944.000,00**	**17**	**224.719.440,00**	**100**	**224.380.000,00**	**-**	**-**	0%	0%	**17**	**224.719.440,00**	**17%**	**19%**	
		Pembangunan Sarana Dan Prasarana Kelurahan	Jumlah Sarana dan Prasarana Kelurahan Yang Terbangun (Unit)	500	697.364.840,00	99	157.939.440,00	100	199.980.000,00	-	-	0%	0%	99	157.939.440,00	**20%**	**23%**	
		Pemberdayaan Masyarakat Di Kelurahan	Jumlah Pokmas Dan Ormas Yang Melaksanakan Pemberdayaan Masyarakat Di Kelurahan (Pokmas/Ormas)	500	465.579.160,00	73	66.780.000,00	100	24.400.000,00	-		0%	0%	73	66.780.000,00	**15%**	**14%**	
									Rata - rata capaian kinerja (%)		509.792.396,00	**13%**	**12%**	-	3.557.464.541,00	**13%**	**15%**	
									Predikat kinerja		509.792.396,00				2.966.885.599,00			

Faktor pendorong keberhasilan kinerja:

Faktor penghambat pencapaian kinerja:

Tindak lanjut yang diperlukan dalam triwulan berikutnya*):

Tindak lanjut yang diperlukan dalam Renja Perangkat Daerah kabupaten/kota berikutnya*):

*) Diisi oleh Kepala BAPPEDA

Tabel T-C.19
Evaluasi Hasil Pelaksanaan Daerah Sampai Dengan Tahun Berjalan
Kabupaten Rejang Lebong
Periode Pelaksanaan Tahun 2026

OP Kecamatan SBI
Triwulan I

13

Indikator dan target kinerja Perangkat Daerah Kabupaten/Kota yang mengacu pada sasaran RKPD:
Indikator Kinerja Peangkat Daerah :
Target Kinerja Perangkat Daerah :

EVALUASI TERHADAP HASIL RENJA-SKPD KECAMATAN SINDANG BELITI ILIR KABUPATEN REJANG LEBONG
Periode Pelaksanaan : Triwulan I Tahun 2026

No		Kode	Bidang Urusan/ Program/ Outcome/ Kegiatan/ Sub Kegiatan/ Kinerja	Indikator	Capaian Kinerja RPJMD pada Tahun 2029 (Akhir Periode RPJMD)		Realisasi Capaian Kinerja RKPD s / d Tahun Lalu (2025)		Target Kinerja dan Anggaran RKPD Tahun berjalan yang dievaluasi (2026)		Realisasi Capaian Kinerja dan Anggaran RKPD Tahun berjalan yang dievaluasi (2026)		Tingkat Capaian Kinerja dan Realisasi Anggaran RKPD 2026 (%)		Realisasi Kinerja dan Anggaran RKPD s /d TW I Tahun 2026		Tingkat Capaian Realisasi Kinerja dan Anggaran RKPD s /d TW I Tahun 2026		Unit Perangkat Daerah Penanggung Jawab	Ket
1	2	3	4	5	6		7		8		13				14 = 13		15=14/6 x100%		16	17
					K	Rp	K	Rp	K	Rp	K	Rp			K	Rp	K	%		
		7.01	**KECAMATAN**			**6.232.215.900**		-		**856.336.793**		**53.281.125**		**6%**		**53.281.125**	**7,89**	**0,85**		
		7.01.01	**PROGRAM PENUNJANG URUSAN PEMERINTAHAN DAERAH KABUPATEN/KOTA**			**6.052.217.900**		-		**856.336.793**		**53.281.125**		**6%**		**53.281.125**	**8,82**	**0,88**	Kecamatan Sindang Beliti Ilir	
			Meningkat tata kelola pemerintah pada Kecamatan Sindang Beliti Ilir	Persentase Pelayanan Administrasi Perkantoran Yang Akuntabel dan tepat Waktu (%)	100				100		5		5%		5		5,00			
		7.01.01.2.01	Perencanaan, Penganggaran, dan Evaluasi Kinerja Perangkat Daerah			34.063.211		-		1.908.400		-				-	0,00	0,00		
			Persentase Dokumen Perencanaan dan Evaluasi Kinerja Perangkat Daerah yang disusun																	
		7.01.01.2.01.0001	Penyusunan Dokumen Perencanaan Perangkat Daerah			25.000.000		-		1.908.400		-				-	0,00	0,00		
			Tersusunnya Dokumen Perencanaan Perangkat Daerah	Jumlah Dokumen Perencanaan Perangkat Daerah (Dokumen)	4		0		4		0				0		0,00			
		7.01.01.2.01.0006	Koordinasi dan Penyusunan Laporan Capaian Kinerja dan Ikhtisar Realisasi Kinerja SKPD			9.063.211		-		-		-				-	0,00	0,00		
			Tersedianya Laporan Capaian Kinerja dan Ikhtisar Realisasi Kinerja SKPD dan Laporan Hasil Koordinasi Penyusunan Laporan Capaian Kinerja dan Ikhtisar Realisasi Kinerja SKPD	Jumlah Laporan Capaian Kinerja dan Ikhtisar Realisasi Kinerja SKPD dan Laporan Hasil Koordinasi Penyusunan Laporan Capaian Kinerja dan Ikhtisar Realisasi Kinerja SKPD (Laporan)	10		0		2		0				0		0,00			
		7.01.01.2.02	Administrasi Keuangan Perangkat Daerah			5.501.100.740		-		839.872.509		51.023.513		6%		51.023.513	50,00	0,93		
			Persentase administrasi Keuangan yang terselenggara dengan baik																	
		7.01.01.2.02.0001	Penyediaan Gaji dan Tunjangan ASN			5.261.670.740		-		822.752.509		51.023.513		6%		51.023.513	100,00	0,97		
			Tersedianya Gaji dan Tunjangan ASN	Jumlah Orang yang Menerima Gaji dan Tunjangan ASN (Orang/bulan)	14		0		14		14		100%		14		100,00			
		7.01.01.2.02.0002	Penyediaan Administrasi Pelaksanaan Tugas ASN			239.430.000		-		17.120.000		-				-	0,00	0,00		
			Tersedianya Administrasi Pelaksanaan Tugas ASN	Jumlah Dokumen Hasil Penyediaan Administrasi Pelaksanaan Tugas ASN (Dokumen)	12		0		12		0				0		0,00			
		7.01.01.2.06	Administrasi Umum Perangkat Daerah			160.747.874		-		3.927.200		-				-	0,00	0,00		
			Persentase pemenuhan administrasi umum Perangkat Daerah																	
		7.01.01.2.06.0001	Penyediaan Komponen Instalasi Listrik/Penerangan			13.262.613		-		-		-				-	0,00	0,00		

No		Kode	Bidang Urusan/ Program/ Outcome/ Kegiatan/ Sub Kegiatan/ Kinerja	Indikator	Capaian Kinerja RPJMD pada Tahun 2029 (Akhir Periode RPJMD)		Realisasi Capaian Kinerja RKPD s / d Tahun Lalu (2025)		Target Kinerja dan Anggaran RKPD Tahun berjalan yang dievaluasi (2026)		Realisasi Capaian Kinerja dan Anggaran RKPD Tahun berjalan yang dievaluasi (2026)		Tingkat Capaian Kinerja dan Realisasi Anggaran RKPD 2026 (%)		Realisasi Kinerja dan Anggaran RKPD s /d TW I Tahun 2026		Tingkat Capaian Realisasi Kinerja dan Anggaran RKPD s /d TW I Tahun 2026		Unit Perangkat Daerah Penanggung Jawab	Ket
			Bangunan Kantor																	
			Tersedianya Komponen Instalasi Listrik/Penerangan Bangunan Kantor	Jumlah Paket Komponen Instalasi Listrik/Penerangan Bangunan Kantor yang Disediakan (Paket)	12		0		1		0				0		0,00			
		7.01.01.2.06.0002	Penyediaan Peralatan dan Perlengkapan Kantor			5.305.045		-		-		-				-	0,00	0,00		
			Tersedianya Peralatan dan Perlengkapan Kantor	Jumlah Paket Peralatan dan Perlengkapan Kantor yang Disediakan (Paket)	12		0		1		0				0		0,00			
		7.01.01.2.06.0004	Penyediaan Bahan Logistik Kantor			78.878.015		-		3.927.200		-				-	0,00	0,00		
			Tersedianya Bahan Logistik Kantor	Jumlah Paket Bahan Logistik Kantor yang Disediakan (Paket)	12		0		3		0				0		0,00			
		7.01.01.2.06.0005	Penyediaan Barang Cetakan dan Penggandaan			15.915.136		-		-		-				-	0,00	0,00		
			Tersedianya Barang Cetakan dan Penggandaan	Jumlah Paket Barang Cetakan dan Penggandaan yang Disediakan (Paket)	12		0		1		0				0		0,00			
		7.01.01.2.06.0006	Penyediaan Bahan Bacaan dan Peraturan Perundang-undangan			22.893.311		-		-		-				-	0,00	0,00		
			Tersedianya Bahan Bacaan dan Peraturan Perundang-undangan	Jumlah Dokumen Bahan Bacaan dan Peraturan Perundang-Undangan yang Disediakan (Dokumen)	12		0		0		0				0		0,00			
		7.01.01.2.06.0009	Penyelenggaraan Rapat Koordinasi dan Konsultasi SKPD			24.493.754		-		-		-				-	0,00	0,00		
			Terlaksananya Penyelenggaraan Rapat Koordinasi dan Konsultasi SKPD	Jumlah Laporan Penyelenggaraan Rapat Koordinasi dan Konsultasi SKPD (Laporan)	12		0		0		0				0		0,00			
		7.01.01.2.07	Pengadaan Barang Milik Daerah Penunjang Urusan Pemerintah Daerah			142.130.000		-		-		-				-	0,00	0,00		
			Persentase Pengadaan Barang Milik Daerah Penunjang Urusan Pemerintah Daerah																	
		7.01.01.2.07.0005	Pengadaan Mebel			101.030.000		-		-		-				-	0,00	0,00		
			Tersedianya Mebel	Jumlah Paket Mebel yang Disediakan (Unit)	55		0		55		0				0		0,00			
		7.01.01.2.07.0010	Pengadaan Sarana dan Prasarana Gedung Kantor atau Bangunan Lainnya			41.100.000		-		-		-				-	0,00	0,00		
			Tersedianya Sarana dan Prasarana Gedung Kantor atau Bangunan Lainnya	Jumlah Unit Sarana dan Prasarana Gedung Kantor atau Bangunan Lainnya yang Disediakan (Unit)	3		0		0		0				0		0,00			
		7.01.01.2.07.0011	Pengadaan Sarana dan Prasarana Pendukung Gedung Kantor atau Bangunan Lainnya			-		-		-		-				-	0,00	0,00		
			Tersedianya Sarana dan Prasarana Pendukung Gedung Kantor atau Bangunan Lainnya	Jumlah Unit Sarana dan Prasarana Pendukung Gedung Kantor atau Bangunan Lainnya yang Disediakan (Unit)			0		4		0				0		0,00			
		7.01.01.2.08	Penyediaan Jasa Penunjang Urusan Pemerintahan Daerah			48.424.269		-		8.453.084		2.257.612		27%		2.257.612	16,67	4,66		
			Persentase pemenuhan Jasa Penunjang Urusan Pemerintahan Daerah																	
		7.01.01.2.08.0001	Penyediaan Jasa Surat Menyurat			12.752.513		-		2.500.000		1.500.000		60%		1.500.000	25,00	11,76		
			Terlaksananya Penyediaan Jasa Surat Menyurat	Jumlah Laporan Penyediaan Jasa Surat Menyurat (Laporan)	12		0		12		3		25%		3		25,00			
		7.01.01.2.08.0002	Penyediaan Jasa Komunikasi, Sumber Daya Air dan Listrik			25.061.666		-		4.913.084		757.612		15%		757.612	25,00	3,02		
			Tersedianya Jasa Komunikasi, Sumber Daya Air dan Listrik	Jumlah Laporan Penyediaan Jasa Komunikasi, Sumber Daya Air dan Listrik yang Disediakan (Laporan)	12		0		12		3		25%		3		25,00			
		7.01.01.2.08.0003	Penyediaan Jasa Peralatan dan Perlengkapan Kantor			10.610.090		-		1.040.000		-				-	0,00	0,00		
			Tersedianya Jasa Peralatan dan Perlengkapan Kantor	Jumlah Laporan Penyediaan Jasa	12		0		12		0				0		0,00			

No		Kode	Bidang Urusan/ Program/ Outcome/ Kegiatan/ Sub Kegiatan/ Kinerja	Indikator	Capaian Kinerja RPJMD pada Tahun 2029 (Akhir Periode RPJMD)		Realisasi Capaian Kinerja RKPD s / d Tahun Lalu (2025)		Target Kinerja dan Anggaran RKPD Tahun berjalan yang dievaluasi (2026)		Realisasi Capaian Kinerja dan Anggaran RKPD Tahun berjalan yang dievaluasi (2026)		Tingkat Capaian Kinerja dan Realisasi Anggaran RKPD 2026 (%)		Realisasi Kinerja dan Anggaran RKPD s /d TW I Tahun 2026		Tingkat Capaian Realisasi Kinerja dan Anggaran RKPD s /d TW I Tahun 2026		Unit Perangkat Daerah Penanggung Jawab	Ket
				Peralatan dan Perlengkapan Kantor yang Disediakan (Laporan)																
		7.01.01.2.09	Pemeliharaan Barang Milik Daerah Penunjang Urusan Pemerintahan Daerah			165.751.806		-		2.175.600		-				-	0,00	0,00		
			Persentase Barang Milik Daerah dalam Kondisi Baik																	
		7.01.01.2.09.0001	Penyediaan Jasa Pemeliharaan, Biaya Pemeliharaan, dan Pajak Kendaraan Perorangan Dinas atau Kendaraan Dinas Jabatan			140.751.806		-		2.175.600		-				-	0,00	0,00		
			Tersedianya Jasa Pemeliharaan, Biaya Pemeliharaan dan Pajak Kendaraan Perorangan Dinas atau Kendaraan Dinas Jabatan	Jumlah Kendaraan Perorangan Dinas atau Kendaraan Dinas Jabatan yang Dipelihara dan dibayarkan Pajaknya (Unit)	1		0		4		0				0		0,00			
		7.01.01.2.09.0005	Pemeliharaan Mebel			-		-		-		-				-	0,00	0,00		
			Terlaksananya Pemeliharaan Mebel	Jumlah Mebel yang Dipelihara (Unit)			0		55		0				0		0,00			
		7.01.01.2.09.0009	Pemeliharaan/Rehabilitasi Gedung Kantor dan Bangunan Lainnya			25.000.000		-		-		-				-	0,00	0,00		
			Terlaksananya Pemeliharaan/Rehabilitasi Gedung Kantor dan Bangunan Lainnya	Jumlah Gedung Kantor dan Bangunan Lainnya yang Dipelihara/Direhabilitasi (Unit)	1		0		0		0				0		0,00			
		7.01.02	**PROGRAM PENYELENGGARAAN PEMERINTAHAN DAN PELAYANAN PUBLIK**			**179.998.000**		**-**		**-**		**-**				**-**	**0,00**	**0,00**	Kecamatan Sindang Beliti Ilir	
			Meningkatnya Kepuasan Masyarakat tingkat Kecamatan terhadap kinerja Kecamatan Sindang Beliti Ilir	Persentase Penyelenggaraan Pemerintahan dan Pelayanan Publik yang Berkualitas (%)	100				100						0		0,00			
		7.01.02.2.01	Koordinasi Penyelenggaraan Kegiatan Pemerintahan di Tingkat Kecamatan			179.998.000		-		-		-				-	0,00	0,00		
			Persentase Koordinasi Penyelenggaraan Kegiatan Pemerintahan di Tingkat Kecamatan yang dilaksanakan																	
		7.01.02.2.01.0001	Koordinasi/Sinergi Perencanaan dan Pelaksanaan Kegiatan Pemerintahan dengan Perangkat Daerah dan Instansi Vertikal Terkait			99.998.000		-		-		-				-	0,00	0,00		
			Terlaksananya Koordinasi/Sinergi Perencanaan dan Pelaksanaan Kegiatan Pemerintahan dengan Perangkat Daerah dan Instansi Vertikal Terkait	Jumlah Laporan Koordinasi/Sinergi Perencanaan dan Pelaksanaan Kegiatan Pemerintahan dengan Perangkat Daerah dan Instansi Vertikal Terkait (Laporan)	1		0		1		0				0		0,00			
		7.01.02.2.01.0002	Peningkatan Efektifitas Kegiatan Pemerintahan di Tingkat Kecamatan			80.000.000		-		-		-				-	0,00	0,00		
			Meningkatnya Efektifitas Kegiatan Pemerintahan di Tingkat Kecamatan	Jumlah Dokumen Peningkatan Efektifitas Kegiatan Pemerintahan di Tingkat Kecamatan (Dokumen)	1		0		0		0				0		0,00			
				JUMLAH		**6.232.215.900**		**-**		**856.336.793**		**53.281.125**	**5%**	**6%**		**53.281.125**				
				Rata-rata capaian kinerja (%)																
				Predikat kinerja																

Faktor pendorong keberhasilan kinerja	:
Faktor penghambat pencapaian kinerja	:
Tindak lanjut yang diperlukan dalam triwulan berikutnya	:
Tindak lanjut yang diperlukan dalam RENJA-SKPD berikutnya	:

Tabel T-C.19
Evaluasi Hasil Pelaksanaan Daerah Sampai Dengan Tahun Berjalan
Kabupaten Rejang Lebong
Periode Pelaksanaan Tahun 2026

OP Kecamatan SBU 14
Triwulan I

Indikator dan target kinerja Perangkat Daerah Kabupaten/Kota yang mengacu pada sasaran RKPD:
1. Meningkatnya Kualitas Kinerja dan Pelayanan Perangkat Daerah
2. Meningkatnya Pelayanan Publik Melalui Tata Kelola Pemerintahan Yang Berkualitas
3. Meningkatnya Masyarakat Usia Produktif Yang Diberdayakan

Indikator Kinerja Perangkat Daerah :
1. Nilai Evaluasi SAKIP OPD
2. Indeks Kepuasan Masyarakat Kecamatan
3. Persentase Masyarakat Usia Produktif Yang Diberdayakan

Target Kinerja Perangkat Daerah :
1. Nilai
2. Indeks
3. Persentase

No	Sasaran	Program/Kegiatan	Indikator Kinerja Program (*outcome*)/Kegiatan (*Output*)	Capaian Kinerja RPJMD pada Tahun 2029 (Akhir Periode RPJMD)		Realisasi Capaian Kinerja RKPD s / d Tahun Lalu (2025)		Target Kinerja dan Anggaran RKPD Tahun berjalan yang dievaluasi (2026)		Realisasi Capaian Kinerja dan Anggaran RKPD Tahun berjalan yang dievaluasi (2026)		Tingkat Capaian Kinerja dan Realisasi Anggaran RKPD 2026 (%)		Realisasi Kinerja dan Anggaran RKPD s /d TW I Tahun 2026		Tingkat Capaian Realisasi Kinerja dan Anggaran RKPD s /d TW I Tahun 2026		Unit Perangkat Daerah Penanggung Jawab
1	2	3	4	5		6		7		12				13 =6 + 12		14 = 13/5 x 100%		15
				K	Rp	K	Rp	K	Rp	K	Rp			K	Rp	K	Rp	
	KECAMATAN SINDANG BELITI ULU				7.274.771.834,35		1.214.389.226,00		1.388.492.213,00	13	225.873.499,00			136	1.440.262.725,00	136	20%	
1	Meningkatnya Kualitas Kinerja dan Pelayanan Perangkat Daerah	**PROGRAM PENUNJANG URUSAN PEMERINTAH DAERAH KABUPATEN/KOTA**	**Meningkat Tata Kelola Pemerintah Pada Kecamatan Sindang Beliti Ulu**	100	7.109.269.096,65	**20**	1.208.209.226,00	**100**	1.388.492.213,00	**13**	225.873.499,00	13%	16%	**109**	1.434.082.725,00	**109**	20%	
		Perencanaan, Penganggaran, dan Evaluasi Kinerja Perangkat Daerah	Persentase Dokumen Perencanaan dan Evaluasi Kinerja Perangkat Daerah Yang Disusun	100	**30.331.703,00**	**-**	**3.000.000,00**	100	**3.000.000,00**	**-**	**-**	**0%**	**0%**	**-**	**3.000.000,00**	**-**	**10%**	
		Penyusunan Dokumen Perencanaan Perangkat Daerah	Jumlah Dokumen Perencanaan Perangkat Daerah (Dokumen)	100	15.181.203,00	-	3.000.000,00	100	3.000.000,00	-	-	0%	0%	-	3.000.000,00	-	20%	
		Koordinasi dan Penyusunan Laporan Capaian Kinerja dan Ikhtisar Realisasi Kinerja SKPD	Jumlah Laporan Capaian Kinerja dan Ikhtisar Realisasi Kinerja SKPD dan Laporan Hasil Koordinasi Penyusunan Laporan Capaian Kinerja dan Ikhtisar Realisasi Kinerja SKPD (Laporan)	100	15.150.500,00	-	-	-	-	-	-	0%	0%	-	-	-	0%	
		Administrasi Keuangan Perangkat Daerah	**Persentase Administrasi Keuangan Yang Terselenggara dengan Baik**	**100**	**6.636.106.975,65**	**20**	**1.157.292.090,00**	**100**	**1.317.937.947,00**	**14**	**225.873.499,00**	**14%**	**17%**	**34**	**1.383.165.589,00**	**34**	**21%**	
		Penyedian Gaji dan Tunjangan ASN	Jumlah Orang yang Menerima Gaji dan Tunjangan ASN (Orang/Bulan)	100	6.366.856.975,65	20	1.080.842.090,00	100	1.264.087.947,00	25	223.073.499,00	25%	18%	45	1.303.915.589,00	45	20%	
		Penyediaan Administrasi Pelaksanan Tugas ASN	Jumlah Dokumen Hasil Penyediaan Administrasi Pelaksanaan Tugas ASN (Dokumen)	100	269.250.000,00	20	76.450.000,00	100	53.850.000,00	2	2.800.000,00	2%	5%	22	79.250.000,00	22	29%	
		Adminitrasi Umum Perangkat Daerah	**Persentase Pemenuhan Administrasi Umum Perangkat Daerah**	**100**	**155.232.893,00**	**20**	**17.592.000,00**	**100**	**27.117.000,00**	**-**	**-**	**0%**	**0%**	**45**	**17.592.000,00**	**45**	**11%**	
		Penyediaan Komponen Instalasi Listrik Penerangan Bangunan Kantor	Jumlah Paket Komponen Instalasi Listrik/Penerangan Bangunan Kantor yang Disediakan (Paket)	100	12.854.023,00	20	2.550.000,00	100	2.550.000,00	-	-	0%	0%	20	2.550.000,00	20	20%	
		Penyediaan Peralatan dan Perlengkapan Kantor	Jumlah Paket Peralatan dan Perlengkapan Kantor yang Disediakan (Paket)	100	3.090.702,00	20	-	100	-	-	-	0%	0%	20	-	20	0%	
		Penyediaan Peralatan Rumah Tangga	Jumlah Paket Peralatan Rumah Tangga Yang Disedikan (Paket)	100	6.060.200,00	-	-	100	-	-	-	0%	0%	-	-	-	0%	
		Penyediaan Bahan Logistik Kantor	Jumlah Paket Bahan Logistik Kantor yang Disediakan (Paket)	100	74.651.035,00	72	12.042.000,00	100	14.752.000,00	-	-	0%	0%	72	12.042.000,00	72	16%	
		Penyediaan Barang Cetak dan Penggandaan	Jumlah Paket Barang Cetakan dan Penggandaan yang Disediakan (Paket)	100	15.000.000,00	65	3.000.000,00	100	3.000.000,00	-	-	0%	0%	65	3.000.000,00	65	20%	
		Penyedian Bahan Bacaan dan Peraturan Perundangan-undang	Jumlah Dokumen Bahan Bacaan dan Peraturan Perundang-undangan yang Disediakan (Dokumen)	100	21.860.932,00	50	-	-	4.320.000,00	-	-	0%	0%	50	-	50	0%	
		Penyelenggaraan Rapat Koordinasi dan Konsultasi SKPD	Jumlah Laporan Penyelenggaraan Rapat Koordinasi dan Konsultasi SKPD (Laporan)	100	21.716.001,00	-	-	-	2.495.000,00	-	-	0%	0%	-	-	-	0%	
		Pengadaan Barang Milik Daerah Penunjang Urusan Pemerintah Daerah	**Persentase Pengadaan Barang Milik Daerah Penunjang Urusan Pemerintah Daerah**	**100**	**60.000.000,00**	**-**	**-**	**-**	**-**	**-**	**-**	**0%**	**0%**	**-**	**-**	**-**	**0%**	
		Pengadaan Mebel	Jumlah Paket Mebel Yang Disedikan (Unit)	100	40.000.000,00	-	-	-	-	-	-	0%	0%	-	-	-	0%	
		Pengadaan Sarana dan Prasarana Pendukung Gedung KantorAtau Bangunan Lainnya	Jumlah Unit Sarana dan Prasarana Pendukung Gedung Kantor atau Bangunan LainnyaYang Disedikan (Unit)	100	20.000.000,00	-	-	-	-	-	-	0%	0%	-	-	-	0%	
		Penyediaan Jasa Penunjang Urusan Pemerintahan Daerah	**Persentase Pemenuhan Jasa Penunjang Urusan Pemerintah Daerah**	**100**	**43.142.552,00**	**93**	**5.677.136,00**	**100**	**8.335.270,00**	**9**	**-**	**9%**	**0%**	**188**	**5.677.136,00**	**188**	**13%**	
		Penyediaan Jasa Surat Menyurat	Jumlah Laporan Penyediaan Jasa Surat Menyurat (Laporan)	100	10.200.802,00	100	2.000.000,00	100	2.000.000,00	-	-	0%	0%	100	2.000.000,00	100	20%	
		Penydiaan Jasa Komunikasi, Sumber Daya Air , Listrik dan Internet	Jumlah Laporan Penyediaan Jasa Komunikasi, Sumber Daya Air dan Listrik yang Disediakan (Laporan)	100	24.861.750,00	79	2.273.136,00	100	4.913.000,00	9	-	9%	0%	88	2.273.136,00	88	9%	
		Penyedia Jasa Peralatan dan Perlengkapan Kantor	Jumlah Laporan Penyediaan Jasa Peralatan dan Perlengkapan Kantor yang Disediakan (Laporan)	100	8.080.000,00	100	1.404.000,00	-	1.422.270,00	-	-	0%	0%	100	1.404.000,00	100	17%	
		Penyediaan Jasa Pelayanan Umum Kantor	Jumlah Laporan Penyediaan Jasa Peralatan dan Perlengkapan Kantor yang Disediakan (Laporan)	100		-	-	-	-	-	-	0%	0%	-	-	-		
		Pemeliharaan Barang Milik Daerah Penunjang Urusan Pemerintahan Daerah	**Persentase Barang Milik Daerah Dalam Keadaan Baik**	**100**	**184.454.973,00**	**44**	**24.648.000,00**	**100**	**32.101.996,00**	**17**	**-**	**17%**	**0%**	**61**	**24.648.000,00**	**61**	**13%**	
		Penyediaan jasa pemeliharaan, biaya pemeliharaan dan pajak kendaraan perorangan dinas atau kendaraan dinas jabatan	Jumlah Kendaraan Peorangan Dinas atau Kendaraan Dinas Jabatan Yang Dipelihara dan Dibayarkan Pajaknya (Unit)	100	164.454.973,00	44	24.648.000,00	100	32.101.996,00	17	-	17%	0%	61	24.648.000,00	61	15%	
		Pemeliharaan/Rehabilitasi Gedung Kantor Dan Bangunan Lainnya	Jumlah Gedung Kantor Dan Bangunan Lainnya Yang Dipelihara/Direhabilitasi (Unit)	100	20.000.000,00	-	-	100	-	-	-	0%	0%	-	-	-	0%	
												0%	0%					
2	Meningkatnya Pelayanan Publik Melalui Tata Kelola Pemerintahan Yang Berkualitas	**PROGRAM PENYELENGGARAAN PEMERINTAHAN DAN PELAYANAN PUBLIK**	**Meningkatnya Kepuasan Masyarakat Tingkat Kecamatan Terhadap Kinerja Kecamatan Sindang Beliti Ulu**		**165.502.737,70**	**27**	**6.180.000,00**		**-**	**-**	**-**	**0%**	**0%**	**27**	**6.180.000,00**	**27**	**4%**	

No	Sasaran	Program/Kegiatan	Indikator Kinerja Program (*outcome*)/Kegiatan (*Output*)	Capaian Kinerja RPJMD pada Tahun 2029 (Akhir Periode RPJMD)		Realisasi Capaian Kinerja RKPD s / d Tahun Lalu (2025)		Target Kinerja dan Anggaran RKPD Tahun berjalan yang dievaluasi (2026)		Realisasi Capaian Kinerja dan Anggaran RKPD Tahun berjalan yang dievaluasi (2026)		Tingkat Capaian Kinerja dan Realisasi Anggaran RKPD 2026 (%)		Realisasi Kinerja dan Anggaran RKPD s /d TW I Tahun 2026		Tingkat Capaian Realisasi Kinerja dan Anggaran RKPD s /d TW I Tahun 2026		Unit Perangkat Daerah Penanggung Jawab
		Koordinasi Penyelengaraan Kegiatan Di Pemerintahan Di Tingkat Kecamatan		**100**	**165.502.737,70**	**27**	**6.180.000,00**	**100**	**-**	**-**	**-**	**0%**	**0%**	**27**	**6.180.000,00**	**27**	**4%**	
		Koordinasi/Sinergi Perencanaan dan Pelaksanaan Kegiatan Pemerintahan dengan Perangkat Daerah dan Instansi Vertikal Terkait	Jumlah Laporan Koordinasi/Sinergi Perencanaan dan Pelaksanaan Kegiatan Pemerintahan dengan Perangkat Daerah dan Instansi Vertikal Terkait (Laporan)	100	135.201.737,70	27	6.180.000,00	100	-	-	-	0%	0%	27	6.180.000,00	27	5%	
		Peningkatan Efektifitas Kegiatan Pemerintahan Di Tingkat Kecamatan	Jumlah Dokumen Peningkatan Efektifitas Kegiatan Pemerintahan Di Tingkat Kecamatan (Dokumen)	100	30.301.000,00	-	-	100	-	-	-	0%	0%	-	-	-	0%	
									Rata - rata capaian kinerja (%)	13	225.873.499,00	13%	16%	136	1.440.262.725,00	136	20%	
									Predikat kinerja	13	225.873.499,00			109	1.434.082.725,00	109	20%	

Faktor pendorong keberhasilan kinerja:

Faktor penghambat pencapaian kinerja:

Tindak lanjut yang diperlukan dalam triwulan berikutnya*):

Tindak lanjut yang diperlukan dalam Renja Perangkat Daerah kabupaten/kota berikutnya*):

*) Diisi oleh Kepala BAPPEDA

Tabel T-C.19
Evaluasi Hasil Pelaksanaan Daerah Sampai Dengan Tahun Berjalan
Kabupaten Rejang Lebong
Periode Pelaksanaan Tahun 2026

OP Kecamatan Binduriang

15

Triwulan I

Indikator dan target kinerja Perangkat Daerah Kabupaten Rejang Lebong yang mengacu pada sasaran RKPD :
Indikator Kinerja Perangkat Daerah : *Indikator kinerja adalah indikator yang ada didalam Indikator Kinerja Utama (IKU) Perangkat daerah.*
Target Kinerja Perangkat Daerah : *Target kinerja adalah target kinerja IKU pada tahun yang dievaluasi*

No	Sasaran	Program/Kegiatan	Indikator Kinerja Program (*outcome*)/Kegiatan (*Output*)	Capaian Kinerja RPJMD pada Tahun 2029 (Akhir Periode RPJMD)		Realisasi Capaian Kinerja RKPD s / d Tahun Lalu (2025)		Target Kinerja dan Anggaran RKPD Tahun berjalan yang dievaluasi (2026)		Realisasi Capaian Kinerja dan Anggaran RKPD Tahun berjalan yang dievaluasi (2026)		Tingkat Capaian Kinerja dan Realisasi Anggaran RKPD 2026 (%)		Realisasi Kinerja dan Anggaran RKPD s /d TW I Tahun 2026		Tingkat Capaian Realisasi Kinerja dan Anggaran RKPD s /d TW I Tahun 2026		Unit Perangkat Daerah Penanggung Jawab
1	2	3	4	5		6		7		6		7		8		9		10
				K	RP	K	RP	K	RP	K	RP			K	RP	K	RP	
	Meningkatnya kualitas kinerja dan pelayanan perangkat Daerah		**Nilai SAKIP OPD**															
		PROGRAM PENUNJANG URUSAN PEMERINTAH DAERAH	**Persentase pelayanan administrasi perkantoran yang akuntabel dan tepat waktu**	100	6.754.390.242	20	1.211.063.209	100	1.003.767.584	25	255.077.070	25%	25%	25	1.466.140.279	25%	22%	Kecamatan Binduriang
		Perencanaan, Penganggaran, dan Evaluasi Kinerja Perangkat Daerah	Persentase Dokumen Perencanaan dan Evaluasi Kinerja erangkat Daerah yang disusun	100	38.739.683	20	3.643.600	100	3.270.000	25	-	25%	0%	25	3.643.600	25%	9%	
		Penyusunan Dokumen Perencanaan Perangkat Daerah	Jumlah Dokumen Perencanaan Perangkat Daerah (Dokumen)	22	18.438.093	2	3.643.600	2	3.270.000	0	-	0%	0%	2	3.643.600	9%	20%	
		Koordinasi dan Penyusunan Laporan Capaian Kinerja dan Ikhtisar Realisasi Kinerja SKPD	Jumlah Laporan Capaian Kinerja dan Ikhtisar Realisasi Kinerja SKPD dan Laporan Hasil Koordinasi Penyusunan Laporan Capaian Kinerja dan Ikhtisar Realisasi Kinerja SKPD (Laporan)	50	20.301.590	0	-	0	-	0	-	0%	0%	0	-	0	-	
		Administrasi Keuangan Perangkat Daerah	Persentase administrasi Keuangan yang terselenggara dengan baik	100	6.326.220.589	20	1.165.896.369	100	982.187.044	25	254.077.070	25%	26%	25	1.419.973.439	25%	22%	
		Penyediaan Gaji dan Tunjangan ASN	Jumlah Orang yang Menerima Gaji dan Tunjangan ASN (Orang/bulan)	60	5.993.870.541	12	1.081.626.369	12	965.387.044	3	251.160.370	25%	26%	15	1.332.786.739	25%	22%	
		Penyediaan Administrasi Pelaksanaan Tugas ASN	Jumlah Dokumen Hasil Penyediaan Administrasi Pelaksanaan Tugas ASN (Dokumen)	60	332.350.048	12	84.270.000	12	16.800.000	3	2.916.700	25%	17%	15	87.186.700	25%	26%	
		Administrasi Umum Perangkat Daerah	Persentase pemenuhan administrasi umum Perangkat Daerah	100	133.876.384	20	9.801.000	100	3.268.800	0	-	0%	0%	20	9.801.000	20%	7%	
		Penyediaan Komponen Instalasi	Jumlah Paket Komponen Instalasi Listrik/Penerangan Bangunan Kantor yang Disediakan (Paket)	60	11.751.051	12	1.600.000	12	-	0	-	0%	0%	12	1.600.000	20%	14%	
		Penyediaan Peralatan dan Perlengkapan Kantor	Jumlah Paket Peralatan dan Perlengkapan Kantor yang Disediakan (Paket)	60	6.047.228	12	1.055.000	12	-	0	-	0%	0%	12	1.055.000	20%	17%	
		Penyediaan Peralatan Rumah Tangga	Jumlah Paket Peralatan Rumah Tangga yang Disediakan (Paket)	36	7.545.186	0	-	0	-	0	-	0%	0%	0	-	0%	0%	
		Penyediaan Bahan Logistik Kantor	Jumlah Paket Bahan Logistik Kantor yang Disediakan (Paket)	60	62.055.348	12	5.146.000	12	3.268.800	0	-	0%	0%	12	5.146.000	20%	8%	
		Penyediaan Barang Cetakan dan Penggandaan	Jumlah Paket Barang Cetakan dan Penggandaan yang Disediakan (Paket)	60	10.120.850	12	2.000.000	12	-	0	-	0%	0%	12	2.000.000	20%	20%	
		Penyediaan Bahan Bacaan dan Peraturan	Jumlah Dokumen Bahan Bacaan dan Peraturan Perundang-Undangan yang Disediakan (Dokumen)	36	7.826.784	0	-	0	-	0	-	0%	0%	0	-	0%	0%	
		Penyelenggaraan Rapat Koordinasi dan Konsultasi SKPD	Jumlah Laporan Penyelenggaraan Rapat Koordinasi dan Konsultasi SKPD (Laporan)	60	28.529.937	0	-	12	-	0	-	0%	0%	0	-	0%	0%	
		Pengadaan Barang Milik Daerah Penunjang Urusan Pemerintah Daerah	Persentase Pengadaan Barang Milik Daerah Penunjang Urusan Pemerintah Daerah	100	45.000.011	20	-	100	-	0	-	0%	0%	20	-	20%	0%	
		Pengadaan Mebel	Jumlah Paket Mebel yang Disediakan (Unit)	10	20.000.010	0	-	0	-	0	-	0%	0%	0	-	0%	0%	
		Pengadaan Sarana dan Prasarana Gedung Kantor atau Bangunan Lainnya	Jumlah Unit Sarana dan Prasarana Gedung Kantor atau Bangunan Lainnya yang Disediakan (Unit)	1	25.000.001	0	-	0	-	0	-	0%	0%	0	-	0%	0%	

No	Sasaran	Program/Kegiatan	Indikator Kinerja Program (*outcome*)/Kegiatan (*Output*)	Capaian Kinerja RPJMD pada Tahun 2029 (Akhir Periode RPJMD)		Realisasi Capaian Kinerja RKPD s / d Tahun Lalu (2025)		Target Kinerja dan Anggaran RKPD Tahun berjalan yang dievaluasi (2026)		Realisasi Capaian Kinerja dan Anggaran RKPD Tahun berjalan yang dievaluasi (2026)		Tingkat Capaian Kinerja dan Realisasi Anggaran RKPD 2026 (%)		Realisasi Kinerja dan Anggaran RKPD s /d TW I Tahun 2026		Tingkat Capaian Realisasi Kinerja dan Anggaran RKPD s /d TW I Tahun 2026		Unit Perangkat Daerah Penanggung Jawab
1	2	3	4	5		6		7		6		7		8		9		10
				K	RP	K	RP	K	RP	K	RP			K	RP	K	RP	
		Penyediaan Jasa Penunjang Urusan Pemerintahan Daerah	Persentase Barang Milik Daerah dalam Kondisi Baik	100	47.651.131	20	10.040.000	100	3.708.840	25	1.000.000	25%	27%	25	11.040.000	25%	23%	
		Penyediaan Jasa Surat Menyurat	Jumlah Laporan Penyediaan Jasa Surat Menyurat (Laporan)	60	14.181.251	12	2.000.000	12	1.000.000	3	1.000.000	25%	100%	15	3.000.000	25%	21%	
		Penyediaan Jasa Komunikasi, Sumber Daya Air dan Listrik	Jumlah Laporan Penyediaan Jasa Komunikasi, Sumber Daya Air dan Listrik yang Disediakan (Laporan)	60	24.942.990	12	8.040.000	12	2.708.840	0	-	0%	0%	12	8.040.000	20%	32%	
		Penyediaan Jasa Peralatan dan Perlengkapan Kantor	Jumlah Laporan Penyediaan Jasa Peralatan dan Perlengkapan Kantor yang Disediakan (Laporan)	48	8.526.890		-	0	-	0	-	0%	0%		-		0%	
		Pemeliharaan Barang Milik Daerah Penunjang Urusan Pemerintahan Daerah	Persentase Barang Milik Daerah dalam Kondisi Baik	100	162.903.068	20	21.682.240	100	11.332.900	100	-	100%	0%	40	21.682.240	40%	13%	
		Penyediaan Jasa Pemeliharaan, Biaya Pemeliharaan, dan Pajak Kendaraan Perorangan Dinas atau Kendaraan Dinas Jabatan	Jumlah Kendaraan Perorangan Dinas atau Kendaraan Dinas Jabatan yang Dipelihara dan dibayarkan Pajaknya (Unit)	5	137.903.067	1	21.682.240	1	11.332.900	0	-	0%	0%	1	21.682.240	20%	16%	
		Pemeliharaan/Rehabilitasi Gedung Kantor dan Bangunan Lainnya	Jumlah Gedung Kantor dan Bangunan Lainnya yang Dipelihara/Direhabilitasi (Unit)	1	25.000.001	0	-	0	-	0	-	0%	0%	0	-		0%	
		PROGRAM PENYELENGGARAAN PEMERINTAHAN DAN PELAYANAN PUBLIK	**Persentase Penyelenggaraan Pemerintahan dan Pelayanan Publik yang Berkualitas (%)**	100	190.595.000	20	20.560.000	100	-	0	-	0%	0%	20	20.560.000	20%	11%	Kecamatan Bindurian g
		Koordinasi Penyelenggaraan Kegiatan Pemerintahan di Tingkat Kecamatan	Jumlah Laporan Koordinasi/Sinergi Perencanaan dan Pelaksanaan Kegiatan Pemerintahan dengan Perangkat Daerah dan Instansi Vertikal Terkait (Laporan)	100	190.595.000	20	20.560.000	100	-	0	-	0%	0%	20	20.560.000	20%	11%	
		Koordinasi / Sinergi Perencanaan dan Pelaksanaan Kegiatan Pemerintahan dengan Perangkat Daerah dan Instansi Vertikal Terkait	Jumlah Laporan Koordinasi/Sinergi Perencanaan dan Pelaksanaan Kegiatan Pemerintahan dengan Perangkat Daerah dan Instansi Vertikal Terkait (Laporan)	5	129.993.000	1	20.560.000	1		0	-	0%	0%	1	20.560.000		16%	
		Peningkatan Efektifitas Kegiatan Pemerintahan di Tingkat Kecamatan	Jumlah Dokumen Peningkatan Efektifitas Kegiatan Pemerintahan di Tingkat Kecamatan (Dokumen)	4	60.602.000	0	-	0	-	0		0%	0%	0	-		0%	
									Rata - rata capaian kinerja (%)			25%	25%					
									Predikat kinerja	**Sangat Baik**								

Faktor pendorong keberhasilan kinerja:

Faktor penghambat pencapaian kinerja:

Tindak lanjut yang diperlukan dalam triwulan berikutnya*):

Tindak lanjut yang diperlukan dalam Renja Perangkat Daerah kabupaten/kota berikutnya*):

*) Diisi oleh Kepala BAPPEDA

Tabel T-C.19
Evaluasi Hasil Pelaksanaan Daerah Sampai Dengan Tahun Berjalan
Kabupaten Rejang Lebong
Periode Pelaksanaan Tahun 2026

OP Bagian Pemerintahan | 16
Triwulan I

Indikator dan target kinerja Perangkat Daerah Kabupaten/Kota yang mengacu pada sasaran RKPD:
Indikator Kinerja Peangkat Daerah :
Target Kinerja Perangkat Daerah :

No		Kode	Bidang Urusan/ Program/ Outcome/ Kegiatan/ Sub Kegiatan/ Kinerja	Indikator	Target RENSTRA pada Tahun 2030 (Akhir Periode RENSTRA)		Realisasi Capaian Kinerja RENSTRA sampai dengan RENJA-SKPD Tahun Lalu (Tahun 2025)		Target Kinerja dan Anggaran RENJA-SKPD Tahun berjalan (Tahun 2026) yang dievaluasi		Realisasi Capaian Kinerja dan Anggaran RENJA-SKPD yang dievaluasi				Realisasi Kinerja dan Anggaran RENSTRA s/d tahun 2026 (Akhir Tahun Pelaksanaaan RENJA-SKPD Tahun 2026)		Tingkat Capaian Kinerja Dan Realisasi Anggaran RENSTRA s/d tahun 2026 (%)		Unit SKPD Penanggungjawab	Ket
1	2	3	4	5	6		7		8		13				14 = 13		15=14/6 x100%		16	17
					K	Rp	K	Rp	K	Rp	K	Rp			K	Rp	K	%		
		4.01	SEKRETARIAT DAERAH			1.687.169.790		-		70.300.400		-				-	0,00	0,00		
		4.01.02	PROGRAM PEMERINTAHAN DAN KESEJAHTERAAN RAKYAT			1.687.169.790		-		70.300.400		-				-	0,00	0,00	Bagian Pemerintahan	
			Meningkatnya Kualitas Kebijakan Pemerintahan dan Otonomi Daerah	Kinerja Penyelenggaraan Pemerintahan (%)	100				100		5		5%	0%	5		5,00			
				Effektifitas Kerjasama Daerah (%)	100				100		5				5		5,00			
		4.01.02.2.01	Administrasi Tata Pemerintahan			1.270.169.790		-		69.259.400		-				-	0,00	0,00		
			Meningkatnya Penyelenggaraan Administrasi Tata Pemerintahan yang Selesai dan Tepat Waktu																	
		4.01.02.2.01.0001	Penataan Administrasi Pemerintahan			556.169.790		-		49.783.600		-				-	0,00	0,00		
			Terlaksananya Penataan Administrasi Pemerintahan	Jumlah Dokumen Hasil Penataan Administrasi Pemerintahan (Dokumen)	5		0		13		0				0		0,00			
		4.01.02.2.01.0002	Pengelolaan Administrasi Kewilayahan			357.000.000		-		8.040.100		-				-	0,00	0,00		
			Terlaksananya Pengelolaan Administrasi Kewilayahan	Jumlah Dokumen Hasil Pengelolaan Administrasi Kewilayahan (Dokumen)	3		0		3		0				0		0,00			
		4.01.02.2.01.0003	Fasilitasi Pelaksanaan Otonomi Daerah			357.000.000		-		11.435.700		-				-	0,00	0,00		
			Terlaksananya Fasilitasi Pelaksanaan Otonomi Daerah	Jumlah Dokumen Hasil Fasilitasi Pelaksanaan Otonomi Daerah (Dokumen)	5		0		5		0				0		0,00			
		4.01.02.2.04	Fasilitasi Kerja Sama Daerah			417.000.000		-		1.041.000		-				-	0,00	0,00		
			Kerjasama Dalam Negeri yang terfasilitasi																	
		4.01.02.2.04.0001	Fasilitasi Kerja Sama Dalam Negeri			417.000.000		-		1.041.000		-				-	0,00	0,00		
			Terlaksananya Fasilitasi Kerja Sama Dalam Negeri	Jumlah Dokumen Hasil Fasilitasi Kerja Sama Dalam Negeri (Dokumen)	10		0		18		0				0		0,00			
				JUMLAH		1.687.169.790		-		70.300.400		-	5%	0%		-				
				Rata-rata capaian kinerja (%)																
				Predikat kinerja																

Faktor pendorong keberhasilan kinerja	:
Faktor penghambat pencapaian kinerja	:
Tindak lanjut yang diperlukan dalam triwulan berikutnya	:
Tindak lanjut yang diperlukan dalam RENJA-SKPD berikutnya	:

Tabel T-C.19
Evaluasi Hasil Pelaksanaan Daerah Sampai Dengan Tahun Berjalan
Kabupaten Rejang Lebong
Periode Pelaksanaan Tahun 2026

OP Kecamatan Curup Timur

17

Triwulan I

Indikator dan target kinerja Perangkat Daerah Kabupaten/Kota yang mengacu pada sasaran RKPD:
Indikator Kinerja Perangkat Daerah :
Target Kinerja Perangkat Daerah :

No	Sasaran	Program/Kegiatan	Indikator Kinerja Program (*outcome*)/Kegiatan (*Output*)	Capaian Kinerja RPJMD pada Tahun 2029 (Akhir Periode RPJMD)		Realisasi Capaian Kinerja RKPD s / d Tahun Lalu (2025)		Target Kinerja dan Anggaran RKPD Tahun berjalan yang dievaluasi (2026)		Realisasi Capaian Kinerja dan Anggaran RKPD Tahun berjalan yang dievaluasi (2026)		Tingkat Capaian Kinerja dan Realisasi Anggaran RKPD 2026 (%)		Realisasi Kinerja dan Anggaran RKPD s /d TW I Tahun 2026		Tingkat Capaian Realisasi Kinerja dan Anggaran RKPD s /d TW I Tahun 2026		Unit Perangkat Daerah Penanggung Jawab
1	2	3	4	5		6		7		6		7		8		9		10
				K	RP	K	RP	K	RP	K	RP			K	RP	K	RP	
	Meningkatnya masyarakat yang berdaya saing dan inovatif	PROGRAM PEMERINTAHAN DAN KESEJAHTERAAN RAKYAT	Persentase Peningkatan Desa/Kelurahan yang menjadi sasaran penerima bimbingan mental spiritual	100	8.265.970.633	20	3.246.440.245	100	999.524.900	25	499.555.000	25%	50%	25	3.745.995.245	25%	45%	
		Kegiatan Pelaksanaan Kebijakan Kesejahteraan Rakyat	Persentase Tokoh Agama Aktif dan Mendapatkan Reward	100	8.265.970.633	20	3.246.440.245	100	999.524.900	25	499.555.000	25%	50%	25	3.745.995.245	25%	45%	
		Fasilitasi Pengelolaan Bina Mental Spiritual	Jumlah masyarakat yang mengikuti Bimbingan Mental Spiritual	15	598.950.000	0	8.460.000	-	-	0	-	0%	0%	0	8.460.000	0%	1%	Bag. Kesra
		Pelaksanaan Kebijakan, Evaluasi, dan Capaian Kinerja Terkait Kesejahteraan Sosial	Jumlah Lembaga yang memperoleh Hibah	50	3.541.791.000	16	816.472.850	2	299.524.900	0	2.820.000	0%	1%	16	819.292.850	32%	23%	Bag. Kesra
		Pelaksanaan Kebijakan, Evaluasi, dan Capaian Kinerja Terkait Kesejahteraan Masyarakat	Jumlah Tempat Ibadah Aktif	1395	4.125.229.633	266	2.421.507.395	279	700.000.000	279	496.735.000	100%	71%	545	2.918.242.395	39%	71%	Bag. Kesra
			Jumlah Perayaan Hari Besar Islam	30		6		6		0		0%		6		20%		
			Jumlah Fasilitasi Keberangkatan dan Kepulangan Jamaah Haji	10		2		2		0		0%		2		20%		
			Jumlah Guru Ngaji Kelurahan	805		131		131		131		100%		262		33%		
Rata - rata capaian kinerha (%)												**25%**	**50%**					
Predikat kinerja																		

Faktor pendorong keberhasilan kinerja:
Faktor penghambat pencapaian kinerja:
Tindak lanjut yang diperlukan dalam triwulan berikutnya*):
Tindak lanjut yang diperlukan dalam Renja Perangkat Daerah kabupaten/kota berikutnya*):

*) Diisi oleh Kepala BAPPEDA

Tabel T-C.19
Evaluasi Hasil Pelaksanaan Daerah Sampai Dengan Tahun Berjalan
Kabupaten Rejang Lebong
Periode Pelaksanaan Tahun 2026

OP Bagian Hukum

18

Triwulan I

Indikator dan target kinerja Bagian Hukum Setda Kabupaten Rejang Lebong yang mengacu pada sasaran RKPD
Persentase Produk Hukum yang sesuai dengan perundang-undangan

No	Sasaran	Program/Kegiatan	Indikator Kinerja Program (*outcome*)/Kegiatan (*Output*)	Capaian Kinerja RPJMD pada Tahun 2029 (Akhir Periode RPJMD)		Realisasi Capaian Kinerja RKPD s / d Tahun Lalu (2025)		Target Kinerja dan Anggaran RKPD Tahun berjalan yang dievaluasi		Realisasi Capaian Kinerja dan Anggaran RKPD Tahun berjalan yang		Tingkat Capaian Kinerja dan Realisasi Anggaran RKPD 2026 (%)		Realisasi Kinerja dan Anggaran RKPD s /d TW I Tahun 2026		Tingkat Capaian Realisasi Kinerja dan Anggaran RKPD s /d TW I Tahun 2026		Unit Perangkat Daerah
1	2	3	4	5		6		7		6		7		8		9		10
				K	RP	K	RP	K	RP	K	RP			K	RP	K	RP	
1	Meningkatkan Fasilitas dan Koordinasi Administrasi Pemerintahan dan Perangkat Daerah yang Akuntabel	PROGRAM PEMERINTAHAN DAN KESEJAHTERAAN RAKYAT	Persentase Produk Hukum yang sesuai dengan Peraturan Perundang-undangan	100	6.854.671.641	20	737.810.336	100	251.000.000	23,00	6.060.000	23%	2%	24,60	743.870.336	25%	0%	Bagian Hukum
		Fasilitasi Penyusunan Produk Hukum Daerah	Jumlah Produk Hukum daerah yang disusun	1265	4.959.120.000	256	444.080.376	800	251.000.000	182	6.060.000	23%	2%	438	450.140.376	35%	0%	
		Fasilitasi Bantuan Hukum	Jumlah Kasus yang mendapatkan Fasilitasi Bantuan Hukum	81	1.162.431.641	15	246.100.760	0	-	-	-	0%	0%	15	246.100.760	19%	0%	
			Jumlah Laporan Capaian Kabupaten Peduli HAM/RANHAM	15		2		3		-		0%	0%	2				
		Pendokumentasian Produk Hukum Dan Pengeloaan Informasi Hukum	Jumlah peserta penyuluhan hukum terpadu bagi masyarakat	300	733.120.000	60	47.629.200	0	-	-	-	0%	0%	60	47.629.200	20%	0%	
			Jumlah produk hukum dan pengelolaan informasi hukum yang didokumentasikan	5		1		1		1								
Rata-rata capaian kinerja (%)										**23,00**		23%	2%					
Predikat kinerja										**Sangat Baik**								

Faktor pendorong Keberhasilan Kinerja : Faktor internal an eksternal, meliputi aturan hukum yang jelas dan relevan, kualitas SDM, keterseiaan sarana dan prasarana yang memadai, serta faktor manajemen kinerja

Faktor Penghambat Pencapaian Kinerja : Keterbatasan SDM tenaga IT/Teknisi JDIH, Adanya kendala di sistem jaringan / Server,Aplikasi yang sering mengalami gangguan sehingga menghambat penginputan data, Adanya Efisiensi anggaran yang menyebabkan kurang berhasilnya reaisasi keuangan

Tindak lanjut yang diperlukan dalam triwulan berikutnya*) :

Tindak lanjut yang diperlukan dalam Renja Perangkat Daerah provinsi berikutnya*) :

*) Diisi oleh Kepala Bappeda

Tabel T-C.19
Evaluasi Hasil Pelaksanaan Daerah Sampai Dengan Tahun Berjalan
Kabupaten Rejang Lebong
Periode Pelaksanaan Tahun 2026

OP Bagian Perekonomian dan SDA
Triwulan I

19

Indikator dan target kinerja Perangkat Daerah Kabupaten/Kota yang mengacu pada sasaran RKPD:
Indikator Kinerja Perangkat Daerah :
Target Kinerja Perangkat Daerah :

No	Sasaran	Program/Kegiatan	Indikator Kinerja Program (outcome)/ Kegiatan (output)	Target Renstra Perangkat Daerah pada Tahun 2026 (Akhir Periode Restra Perangkat Daerah)		Realisasi Capaian Kinerja Renstra Perangkat Daerah sampai dengan Renja Perangkat Daerah Tahun Lalu (2024)		Target Kinerja dan Anggaran Renja Perangkat Daerah Tahun berjalan (2025) yang dievaluasi		Realisasi Capaian Kinerja dan Anggaran Renja Perangkat Daerah yang dievaluasi		Realisasi Kinerja dan Anggaran Restra Perangkat Daerah tahun dievaluasi		Realisasi Kinerja dan Anggaran Restra Perangkat Daerah s/d tahun 2025 (Akhir Tahun Pelaksanaan Renja Perangkat Daerah Tahun 2025)		Tingkat Capaian Kinerja dan Realisasi Anggaran Renstra Perangkat Daerah s/d tahun (%)		unit Perangkat Daerah Penanggung Jawab
1	2	3	4	5		6		7		12				13 =6 + 12		14 = 13/5 x 100%		15
				K	Rp	K	Rp	K	Rp	K	Rp			K	Rp	K	Rp	
	Menurunnya Tingkat Inflasi Daerah	Program Perekonomian dan Pembangunan	**Persentase Tingkat Koordinasi Pengembangan Ekonomi Daerah**	**100**	**1.849.190.475**	**20**	**145.093.819**	**100**	**252.770.475**	**12**	**-**	**12%**	**0%**	**20**	**145.093.819**	**20**	**8**	
		Kegiatan Pelaksanaan Kebijakan Perekonomian	Tersedianya Bahan Perumusan Kebijakan Perekonomian, dan Kebijakan Pengelolaan BUMD dan BLUD di Kabupaten Rejang Lebong	100	1.538.739.225	20	132.818.319	100	240.319.225	12	-	**12%**	**0%**	20	132.818.319	**20**	**9**	Bag.Perekonomian dan SDA Setda Kab.Rejang Lebong
		Koordinasi, Sinkronisasi, Monitoring dan Evaluasi Kebijakan Pengelolaan BUMD dan BLUD	Jumlah Dokumen Laporan Hasil Koordinasi, Sinkronisasi,Monitoring dan Evaluasi Kebijakan Pengeloalan BUMD dan BLUD	10	876.202.150	2	105.392.244	2	197.782.150	1	-	**50%**	**0%**	3	105.392.244	**30**	**12**	Bag.Perekonomian dan SDA Setda Kab.Rejang Lebong
		Pengendalian dan Distribusi Perekonomian	Jumlah Laporan Hasil Pengendalian dan Distribusi Perekonomian	5	662.537.075	1	27.426.075	1	42.537.075	0	-	**0%**	**0%**	1	27.426.075	**20**	**4**	Bag.Perekonomian dan SDA Setda Kab.Rejang Lebong
		Kegiatan Pemantauan Kebijakan Sumber Daya Alam	Tersedianya Dokumen Perumusan Kebijakan Sumber Daya Alam di Kabupaten Rejang Lebong	100	310.451.250	20	12.275.500	1	12.451.250	0	-	**0%**	**0%**	20	12.275.500	**20**	**4**	Bag.Perekonomian dan SDA Setda Kab.Rejang Lebong
		Koordinasi, Sinkronisasi, dan Evaluasi Kebijakan Pertambangan dan Lingkungan Hidup	Jumlah Dokumen Hasil Koordinasi, Sinkronisasi, dan Evaluasi Kebijakan Urusan Partambangan dan Sumber Daya Mineral,Lingkungan Hidup, Kominfo, Perhubungan, Statistik, Persandian.	10	310.451.250	1	12.275.500	2	12.451.250	0	-	**0%**	**0%**	1	12.275.500	**10**	**4**	Bag.Perekonomian dan SDA Setda Kab.Rejang Lebong
Rata - rata capaian kinerha (%)												**12%**	**0%**					
Predikat kinerja																		

Faktor pendorong keberhasilan kinerja: Dukungan SDM Yang Memadai, dan Sarana Prasarana Mulai Mendukung, dan SOP dan sistem pelaksanaan kegiatan yang sudah terbangun dengan baik.
Faktor penghambat pencapaian kinerja: 1. Keterbatasan SDM Teknis dalam rangka pelaksanaan kegiatan 2.Penggunaan Aplikasi SIPD sering mengalami hambatan
Tindak lanjut yang diperlukan dalam triwulan berikutnya*):
Tindak lanjut yang diperlukan dalam Renja Perangkat Daerah kabupaten/kota berikutnya*):
*) Diisi oleh Kepala BAPPEDA

Tabel T-C.19
Evaluasi Hasil Pelaksanaan Daerah Sampai Dengan Tahun Berjalan
Kabupaten Rejang Lebong
Periode Pelaksanaan Tahun 2026

OP Bagian Pembangunan | 20
Triwulan I

Indikator dan target kinerja Perangkat Daerah Kabupaten/Kota yang mengacu pada sasaran RKPD:
Indikator Kinerja Perangkat Daerah :
Target Kinerja Perangkat Daerah :

No	Sasaran	Program/Kegiatan	Indikator Kinerja Program (outcome)/ Kegiatan (output)	Target Renstra Perangkat Daerah pada Tahun 2025-2029 (Akhir Periode Restra Perangkat Daerah)		Realisasi Capaian Kinerja Renstra Perangkat Daerah sampai dengan Renja Perangkat Daerah Tahun Lalu (n-2)		Target Kinerja dan Anggaran Renja Perangkat Daerah Tahun berjalan (Tahun n-1) yang dievaluasi		Realisasi Capaian Kinerja dan Anggaran Renja Perangkat Daerah yang dievaluasi		Tingkat Capaian Kinerja dan Realisasi Anggaran Renstra Perangkat Daerah s/d tahun (%)		Realisasi Kinerja dan Anggaran Restra Perangkat Daerah s/d tahun .....(Akhir Tahun Pelaksanaan Renja Perangkat Daerah Tahun.....)		Tingkat Capaian Kinerja dan Realisasi Anggaran Renstra Perangkat Daerah s/d tahun (%)		unit Perangkat Daerah Penanggung Jawab
1	2	3	4	5		6		7		12				13 =6 + 12		14 = 13/5 x 100%		15
				K	Rp	K	Rp	K	Rp	K	Rp			K	Rp	K	Rp	
	Meningkatnya Akuntabilitas Kinerja Perangkat Daerah (PD)		Persentase Nilai SAKIP Komponen Pengukuran Kinerja	0	-	16,06	0	16,06		16,1				32,12	-			
		Program Perekonomian dan Pembangunan	Persentase Laporan Realisasi Pelaksanaan Pembangunan	100	746.845.354,00	20	103.185.754,00	100	40.391.700,00	0	-	15%	0%	20	103.185.754,00	20	13,816	Bagian Adm. Pembangunan Setda Kab.RL
		Kegiatan Pelaksanaan Administrasi Pembangunan	Jumlah Dokumen Pengukuran kinerja OPD	265	746.845.354,00	53	103.185.754,00	53	40.391.700,00	53	-	20%	0%	106	103.185.754,00	40	13,816	
			Jumlah laporan penyerapan anggaran															
			Pelaksanaan monitoring evaluasi pembangunan															
		FASILITASI PENYUSUNAN PROGRAM PEMBANGUNAN	Jumlah dokumen hasil Fasilitasi Penyusunan Program Pembangunan	220	153.723.019,00	44	19.583.800,00	44	-	0	-	0%	0%	44	19.583.800,00	20	12,74	Bagian Adm. Pembangunan Setda Kab.RL
		PENGENDALIAN DAN EVALUASI PROGRAM PEMBANGUNAN	Jumlah laporan hasil Pengendalian dan Evaluasi Program Pembangunan	60	459.485.402,00	12	62.271.867,00	12	40.391.700,00	0	-	0%	0%	12	62.271.867,00	20	13,553	Bagian Adm. Pembangunan Setda Kab.RL
		PENGELOLAAN EVALUASI DAN PELAPORAN PELAKSANAAN PEMBANGUNAN	Jumlah laporan hasil Pengelolaan Evaluasi dan Pelaporan Pelaksanaan Pembangunan	75	133.636.933,00	15	21.330.087,00	0	-	0	-	0%	0%	15	21.330.087,00	20	15,961	Bagian Adm. Pembangunan Setda Kab.RL
Rata - rata capaian kinerja (%)												**15%**	**0%**					
Predikat kinerja																		

Faktor pendorong keberhasilan kinerja: Koordinasi yang baik antar unit kerja di Bagian Administrasi Pembangunan Sekretariat Daerah Kabupaten Rejang Lebong yang dalam hal pengawalan target kinerja yang telah ditetapkan dalam dokumen RKPD dalam hal pengawalan target anggaran Program/Kegiatan yang dilaksanakan secara berkala untuk memastikan realisasi kinerja dan anggaran selaras dengan target yang telah ditetapkan;

Faktor penghambat pencapaian kinerja: Adanya perubahan peraturan perundan-undangan yang berdampak pada tidak tercapaian target kinerja progam dan kegiatan.

Tindak lanjut yang diperlukan dalam triwulan berikutnya*):

Tindak lanjut yang diperlukan dalam Renja Perangkat Daerah kabupaten/kota berikutnya*):

*) Diisi oleh Kepala BAPPEDA

Tabel T-C.19
Evaluasi Hasil Pelaksanaan Daerah Sampai Dengan Tahun Berjalan
Kabupaten Rejang Lebong
Periode Pelaksanaan Tahun 2026

OP Bagian Barang dan Jasa

21

Triwulan I

Indikator dan target kinerja Perangkat Daerah Kabupaten/Kota yang mengacu pada sasaran RKPD:
Indikator Kinerja Perangkat Daerah :
Target Kinerja Perangkat Daerah :

No	Sasaran	Program/Kegiatan	Indikator Kinerja Program (outcome)/ Kegiatan (output)	Target Renstra Perangkat Daerah pada Tahun 2029 (Akhir Periode Restra Perangkat Daerah)		Realisasi Capaian Kinerja Renstra Perangkat Daerah sampai dengan Renja Perangkat Daerah Tahun Lalu (n-2)		Target Kinerja dan Anggaran Renja Perangkat Daerah Tahun berjalan (Tahun n-1) yang dievaluasi		Realisasi Capaian Kinerja dan Anggaran Renja Perangkat Daerah yang dievaluasi		Tingkat Capaian Kinerja dan Realisasi Anggaran Renstra Perangkat Daerah tahun dievaluasi		Realisasi Kinerja dan Anggaran Restra Perangkat Daerah s/d tahun .....(Akhir Tahun Pelaksanaan Renja Perangkat Daerah Tahun.....)		Tingkat Capaian Kinerja dan Realisasi Anggaran Renstra Perangkat Daerah s/d tahun (%)		unit Perangkat Daerah Penanggung Jawab
1	2	3	4	5		6		7		12				13 =6 + 12		14 = 13/5 x 100%		15
				K	Rp	K	Rp	K	Rp	K	Rp			K	Rp	K	Rp	
1	Meningkatnya Layanan Pengadaan Barang dan Jasa	Program Perekonomian dan Pembangunan	**Tingkat Kematangan UKPBJ**	Level 5	1.797.136.416	Level 3	277.034.700	Level 3	330.370.021	Level 3	18.340.000	25%	6%	Level 3	295.374.700	40%	16%	
		Kegiatan Pengelolaan Pengadaan Barang dan Jasa	**Persentase penyelesaian Proses pengadaan Barang dan Jasa sesuai ketentuan**	100%	1.797.136.416	18%	277.034.700	100%	330.370.021	34%	18.340.000	34%	6%	24,8%	295.374.700	24,8%	16%	
		Pengelolaan Pengadaan Barang dan Jasa	Jumlah Dokumen Hasil Pengelolaan Pengadaan Barang dan Jasa	7.800	1.225.123.089	1176	211.394.000	1560	262.946.521	23	2.940.000	1%	1%	1199	214.334.000	15%	17%	PBJ
		Pengelolaan Layanan Pengadaan secara Elektronik	Jumlah Dokumen Hasil Layanan Pengadaan Secara Elektronik	25.568	468.461.224	5667	41.659.000	6002	31.384.200	108	500.000	2%	2%	5775	42.159.000	23%	9%	LPSE
		Pembinaan dan Advokasi Pengadaan Barang dan Jasa	Jumlah Orang yang Mengikuti Pembinaan dan Advokasi Pengadaan Barang dan Jasa	17	103.552.103	5	23.981.700	4	36.039.300	147	14.900.000	3675%	41%	152	38.881.700	894%	38%	Pembinaan & Advokasi
									Rata - rata capaian kinerja (%)			**25%**	**6%**					
									Predikat kinerja									

Faktor pendorong keberhasilan kinerja:
Faktor penghambat pencapaian kinerja:
Tindak lanjut yang diperlukan dalam triwulan berikutnya*):
Tindak lanjut yang diperlukan dalam Renja Perangkat Daerah kabupaten/kota berikutnya*):

*) Diisi oleh Kepala BAPPEDA

Tabel T-C.19

Evaluasi Hasil Pelaksanaan Daerah Sampai Dengan Tahun Berjalan

Kabupaten Rejang Lebong

Periode Pelaksanaan Tahun 2026

OP Bagian Organisasi | 22

Triwulan I

Indikator dan target kinerja Perangkat Daerah Kabupaten/Kota yang mengacu pada sasaran RKPD:

Indikator Kinerja Perangkat Daerah :

Target Kinerja Perangkat Daerah :

No	Sasaran	Program/Kegiatan	Indikator Kinerja Program (*outcome*)/Kegiatan (*Output*)	Capaian Kinerja RPJMD pada Tahun 2029 (Akhir Periode RPJMD)		Realisasi Capaian Kinerja RKPD s / d Tahun Lalu (2025)		Target Kinerja dan Anggaran RKPD Tahun berjalan yang dievaluasi (2026)		Realisasi Capaian Kinerja dan Anggaran RKPD Tahun berjalan yang dievaluasi (2026)		Tingkat Capaian Kinerja dan Realisasi Anggaran RKPD 2026 (%)		Realisasi Kinerja dan Anggaran RKPD s /d TW I Tahun 2026		Tingkat Capaian Realisasi Kinerja dan Anggaran RKPD s /d TW I Tahun 2026		Unit Perangkat Daerah Penanggung Jawab
1	2	3	4	5		6		7		6		7		8		9		10
				K	RP	K	RP	K	RP	K	RP			K	RP	K	RP	
		4.01.01 - PROGRAM PENUNJANG URUSAN PEMERINTAHAN DAERAH KABUPATEN/KOTA																
		Meningkatnya tata kelola pemerintah	**Indeks Kematangan Organisasi (Indeks)**	**Sedang**														
			Penilaian Kepatuhan Penyelenggaraan Pelayanan Publik (Nilai)	**96**														
			Persentase Pelayanan Administrasi Perkantoran Yang Akuntabel dan tepat Waktu (%)	**100**	**647.722.800**	**20**	**167.273.933**	**100**	**284.000.000**	**25**	**3.400.000**	**25%**	**1%**	**25**	**170.673.933**	**25%**	**26%**	
		4.01.01.2.13 - Penataan Organisasi																
		Persentase Perangkat Daerah yang ditata	Jumlah Dokumen Pengelolaan Kelembagaan dan Analisis Jabatan (Dokumen)	10														
			Jumlah Laporan Hasil Fasilitasi Pelayanan Publik dan Tata Laksana (Laporan)	5														
			Jumlah Dokumen Peningkatan Kinerja dan Reformasi Birokrasi (Dokumen)	10														
		4.01.01.2.13.0001 - Pengelolaan Kelembagaan dan Analisis Jabatan																
		Terlaksananya Pengelolaan Kelembagaan dan Analisis Jabatan	Jumlah Dokumen Pengelolaan Kelembagaan dan Analisis Jabatan (Dokumen)	10	215.907.600	1	93.330.018	2	204.896.200	1	3.400.000	**50%**	**2%**	2	96.730.018	20%	45%	
		4.01.01.2.13.0002 - Fasilitasi Pelayanan Publik dan Tata Laksana																
		Terlaksananya Fasilitasi Pelayanan Publik dan Tata Laksana	Jumlah Laporan Hasil Fasilitasi Pelayanan Publik dan Tata Laksana (Laporan)	5	215.907.600	1	40.151.956	1	15.051.000	1	-	**100%**	**0%**	2	40.151.956	40%	19%	
		4.01.01.2.13.0003 - Peningkatan Kinerja dan Reformasi Birokrasi																
		Terlaksananya Peningkatan Kinerja dan Reformasi Birokrasi	Jumlah Dokumen Peningkatan Kinerja dan Reformasi Birokrasi (Dokumen)	10	215.907.600	1	33.791.959	2	64.052.800	2	-	**100%**	**0%**	3	33.791.959	30%	16%	
									Rata - rata capaian kinerja (%)	100%		**25%**	**1%**					
									Predikat kinerja	Sangat Tinggi								

Faktor penghambat pencapaian kinerja:

Tindak lanjut yang diperlukan dalam triwulan berikutnya*):

Tindak lanjut yang diperlukan dalam Renja Perangkat Daerah kabupaten/kota berikutnya*):

*) Diisi oleh Kepala BAPPEDA

Tabel T-C.19
Evaluasi Hasil Pelaksanaan Daerah Sampai Dengan Tahun Berjalan
Kabupaten Rejang Lebong
Periode Pelaksanaan Tahun 2026

OP Bagian Umum
Triwulan I

2

Indikator dan target kinerja Perangkat Daerah Kabupaten/Kota yang mengacu pada sasaran RKPD:
Indikator Kinerja Peangkat Daerah :
Target Kinerja Perangkat Daerah :

No		Kode	Bidang Urusan/ Program/ Outcome/ Kegiatan/ Sub Kegiatan/ Kinerja	Indikator	Capaian Kinerja RPJMD pada Tahun 2029 (Akhir Periode RPJMD)		Realisasi Capaian Kinerja RKPD s / d Tahun Lalu (2025)		Target Kinerja dan Anggaran RKPD Tahun berjalan yang dievaluasi (2026)		Realisasi Capaian Kinerja dan Anggaran RKPD Tahun berjalan yang dievaluasi (2026)		Tingkat Capaian Kinerja dan Realisasi Anggaran RKPD 2026 (%)		Realisasi Kinerja dan Anggaran RKPD s /d TW I Tahun 2026		Tingkat Capaian Realisasi Kinerja dan Anggaran RKPD s /d TW I Tahun 2026		Unit Perangkat Daerah Penanggung Jawab	Ket
1	2	3	4	5	6		7		8		13				14 = 13		15=14/6 x100%		16	17
					K	Rp	K	Rp	K	Rp	K	Rp			K	Rp	K	%		
		4.01	SEKRETARIAT DAERAH			40.629.360.842		-		11.624.597.000		631.987.559				631.987.559	0,82	1,56		
		4.01.01	PROGRAM PENUNJANG URUSAN PEMERINTAHAN DAERAH KABUPATEN/KOTA			40.629.360.842		-		11.624.597.000		631.987.559		5%		631.987.559	0,82	1,56	Bagian Umum	
			Meningkatnya tata kelola pemerintah pada Sekretariat Daerah	Nilai SAKIP (Nilai)	70				70		70		100%		70		100,00			
				Persentase Pelayanan Administrasi Perkantoran Yang Akuntabel dan tepat Waktu (%)	100				100		15		15%		15		15,00			
		4.01.01.2.06	Administrasi Umum Perangkat Daerah			11.603.825.625		-		5.856.941.056		65.015.000		1%		65.015.000	2,00	0,56		
			Persentase Penyediaan Jasa Administrasi Umum Perangkat Daerah yang Tepat Waktu																	
		4.01.01.2.06.0002	Penyediaan Peralatan dan Perlengkapan Kantor			-		-		462.508.556		22.250.000		5%		22.250.000	0,00	0,00		
			Tersedianya Peralatan dan Perlengkapan Kantor	Jumlah Paket Peralatan dan Perlengkapan Kantor yang Disediakan (Paket)			0		12		3		25%		3		0,00			
		4.01.01.2.06.0004	Penyediaan Bahan Logistik Kantor			6.078.194.375		-		3.894.432.500		37.035.000		1%		37.035.000	3,00	0,61		
			Tersedianya Bahan Logistik Kantor	Jumlah Paket Bahan Logistik Kantor yang Disediakan (Paket)	100		0		12		3		25%		3		3,00			
		4.01.01.2.06.0009	Penyelenggaraan Rapat Koordinasi dan Konsultasi SKPD			5.525.631.250		-		1.500.000.000		5.730.000		0%		5.730.000	1,00	0,10		
			Terlaksananya Penyelenggaraan Rapat Koordinasi dan Konsultasi SKPD	Jumlah Laporan Penyelenggaraan Rapat Koordinasi dan Konsultasi SKPD (Laporan)	300		0		12		3		25%		3		1,00			
		4.01.01.2.07	Pengadaan Barang Milik Daerah Penunjang Urusan Pemerintah Daerah			4.875.954.764		-		914.864.560		26.000.000		3%		26.000.000	0,00	0,53		
			Persentase Barang Milik Daerah Penunjang Urusan Pemerintahan Yang Terlaksana																	
		4.01.01.2.07.0010	Pengadaan Sarana dan Prasarana Gedung Kantor atau Bangunan Lainnya			-		-		914.864.560		26.000.000		3%		26.000.000	0,00	0,00		
			Tersedianya Sarana dan Prasarana Gedung Kantor atau Bangunan Lainnya	Jumlah Unit Sarana dan Prasarana Gedung Kantor atau Bangunan Lainnya yang Disediakan (Unit)			0		8		2		25%		2		0,00			
		4.01.01.2.07.0011	Pengadaan Sarana dan Prasarana Pendukung Gedung Kantor atau Bangunan Lainnya			4.875.954.764		-		-		-				-	0,00	0,00		
			Tersedianya Sarana dan Prasarana Pendukung Gedung Kantor atau Bangunan Lainnya	Jumlah Unit Sarana dan Prasarana Pendukung Gedung Kantor atau Bangunan Lainnya yang Disediakan (Unit)	500		0		0		0				0		0,00			
		4.01.01.2.08	Penyediaan Jasa Penunjang Urusan Pemerintahan Daerah			6.630.757.500		-		1.261.948.136		162.888.000		13%		162.888.000	0,30	2,46		

No		Kode	Bidang Urusan/ Program/ Outcome/ Kegiatan/ Sub Kegiatan/ Kinerja	Indikator	Capaian Kinerja RPJMD pada Tahun 2029 (Akhir Periode RPJMD)		Realisasi Capaian Kinerja RKPD s / d Tahun Lalu (2025)		Target Kinerja dan Anggaran RKPD Tahun berjalan yang dievaluasi (2026)		Realisasi Capaian Kinerja dan Anggaran RKPD Tahun berjalan yang dievaluasi (2026)		Tingkat Capaian Kinerja dan Realisasi Anggaran RKPD 2026 (%)		Realisasi Kinerja dan Anggaran RKPD s /d TW I Tahun 2026		Tingkat Capaian Realisasi Kinerja dan Anggaran RKPD s /d TW I Tahun 2026		Unit Perangkat Daerah Penanggung Jawab	Ket
			Persentase Barang Milik Daerah Penunjang Urusan Pemerintahan Dalam Kondisi Baik																	
		4.01.01.2.08.0003	Penyediaan Jasa Peralatan dan Perlengkapan Kantor			2.210.252.500		-		-		-				-	0,00	0,00		
			Tersedianya Jasa Peralatan dan Perlengkapan Kantor	Jumlah Laporan Penyediaan Jasa Peralatan dan Perlengkapan Kantor yang Disediakan (Laporan)	500		0		0		0				0		0,00			
		4.01.01.2.08.0004	Penyediaan Jasa Pelayanan Umum Kantor			4.420.505.000		-		1.261.948.136		162.888.000		13%		162.888.000	0,60	3,68		
			Tersedianya Jasa Pelayanan Umum Kantor	Jumlah Laporan Penyediaan Jasa Pelayanan Umum Kantor yang Disediakan (Laporan)	500		0		12		3		25%		3		0,60			
		4.01.01.2.09	Pemeliharaan Barang Milik Daerah Penunjang Urusan Pemerintahan Daerah			7.572.686.704		-		1.628.398.448		286.978.029		18%		286.978.029	1,13	3,79		
			Persentase Barang Milik Daerah Penunjang Urusan Pemerintahan yang terpelihara																	
		4.01.01.2.09.0001	Penyediaan Jasa Pemeliharaan, Biaya Pemeliharaan, dan Pajak Kendaraan Perorangan Dinas atau Kendaraan Dinas Jabatan			3.064.353.500		-		623.581.500		104.354.805		17%		104.354.805	0,60	3,41		
			Tersedianya Jasa Pemeliharaan, Biaya Pemeliharaan dan Pajak Kendaraan Perorangan Dinas atau Kendaraan Dinas Jabatan	Jumlah Kendaraan Perorangan Dinas atau Kendaraan Dinas Jabatan yang Dipelihara dan dibayarkan Pajaknya (Unit)	500		0		15		3		20%		3		0,60			
		4.01.01.2.09.0002	Penyediaan Jasa Pemeliharaan, Biaya Pemeliharaan, Pajak dan Perizinan Kendaraan Dinas Operasional atau Lapangan			2.210.252.500		-		499.552.800		144.011.624		29%		144.011.624	2,40	6,52		
			Tersedianya Jasa Pemeliharaan, Biaya Pemeliharaan, Pajak dan Perizinan Kendaraan Dinas Operasional atau Lapangan	Jumlah Kendaraan Dinas Operasional atau Lapangan yang Dipelihara dan dibayarkan Pajak dan Perizinannya (Unit)	500		0		50		12		24%		12		2,40			
		4.01.01.2.09.0009	Pemeliharaan/Rehabilitasi Gedung Kantor dan Bangunan Lainnya			2.298.080.704		-		505.264.148		38.611.600		8%		38.611.600	0,40	1,68		
			Terlaksananya Pemeliharaan/Rehabilitasi Gedung Kantor dan Bangunan Lainnya	Jumlah Gedung Kantor dan Bangunan Lainnya yang Dipelihara/Direhabilitasi (Unit)	500		0		8		2		25%		2		0,40			
		4.01.01.2.11	Administrasi Keuangan dan Operasional Kepala Daerah dan Wakil Kepala Daerah			2.762.815.625		-		550.000.000		-				-	0,00	0,00		
			Administrasi Keuangan dan Operasional Kepala Daerah dan Wakil Kepala Daerah																	
		4.01.01.2.11.0002	Penyediaan Pakaian Dinas dan Atribut Kelengkapan Kepala Daerah dan Wakil Kepala Daerah			1.657.689.375		-		350.000.000		-				-	0,00	0,00		
			Tersedianya Pakaian Dinas dan Atribut Kelengkapan Kepala Daerah dan Wakil Kepala Daerah	Jumlah Paket Pakaian Dinas dan Atribut Kelengkapan Kepala Daerah dan Wakil Kepala Daerah yang Disediakan (Paket)	500		0		12		0				0		0,00			
		4.01.01.2.11.0003	Pelaksanaan Medical Check Up Kepala Daerah dan Wakil Kepala Daerah			1.105.126.250		-		200.000.000		-				-	0,00	0,00		
			Terlaksananya Medical Check Up Kepala Daerah dan Wakil Kepala Daerah	Jumlah Orang yang Mengikuti Medical Check Up Kepala Daerah dan Wakil Kepala Daerah (Orang)	500		0		12		0				0		0,00			
		4.01.01.2.12	Fasilitasi Kerumahtanggaan Sekretariat Daerah			7.183.320.624		-		1.412.444.800		91.106.530		6%		91.106.530	0,90	1,27		
			Persentase Kerumahtanggan Sekretariat Daerah yang Terfasilitasi																	
		4.01.01.2.12.0001	Penyediaan Kebutuhan Rumah Tangga Kepala Daerah			4.144.223.437		-		862.444.800		54.680.530		6%		54.680.530	1,20	1,32		
			Tersedianya Kebutuhan Rumah Tangga Kepala Daerah	Jumlah Paket Kebutuhan Rumah Tangga Kepala Daerah yang Disediakan (Paket)	500		0		24		6		25%		6		1,20			
		4.01.01.2.12.0002	Penyediaan Kebutuhan Rumah Tangga Wakil Kepala Daerah			3.039.097.187		-		550.000.000		36.426.000		7%		36.426.000	0,60	1,20		
			Terlaksananya Penyediaan Kebutuhan Rumah Tangga Wakil Kepala Daerah	Jumlah Paket Kebutuhan Rumah Tangga Wakil Kepala Daerah yang Disediakan (Paket)	500		0		12		3		25%		3		0,60			

No		Kode	Bidang Urusan/ Program/ Outcome/ Kegiatan/ Sub Kegiatan/ Kinerja	Indikator	Capaian Kinerja RPJMD pada Tahun 2029 (Akhir Periode RPJMD)		Realisasi Capaian Kinerja RKPD s / d Tahun Lalu (2025)		Target Kinerja dan Anggaran RKPD Tahun berjalan yang dievaluasi (2026)		Realisasi Capaian Kinerja dan Anggaran RKPD Tahun berjalan yang dievaluasi (2026)		Tingkat Capaian Kinerja dan Realisasi Anggaran RKPD 2026 (%)		Realisasi Kinerja dan Anggaran RKPD s /d TW I Tahun 2026		Tingkat Capaian Realisasi Kinerja dan Anggaran RKPD s /d TW I Tahun 2026		Unit Perangkat Daerah Penanggung Jawab	Ket
				JUMLAH		40.629.360.842		-		11.624.597.000		631.987.559	15%	5%		631.987.559				
				Rata-rata capaian kinerja (%)													0,82	1,56		
				Predikat kinerja													Sangat Rendah	Sangat Rendah		

Faktor pendorong keberhasilan kinerja	:
Faktor penghambat pencapaian kinerja	:
Tindak lanjut yang diperlukan dalam triwulan berikutnya	:
Tindak lanjut yang diperlukan dalam RENJA-SKPD berikutnya	:

Tabel T-C.19
Evaluasi Hasil Pelaksanaan Daerah Sampai Dengan Tahun Berjalan
Kabupaten Rejang Lebong
Periode Pelaksanaan Tahun 2026

OP Bagian Protokol
Triwulan I

24

Indikator dan target kinerja Perangkat Daerah Kabupaten/Kota yang mengacu pada sasaran RKPD:
Indikator Kinerja Peangkat Daerah :
Target Kinerja Perangkat Daerah :

No		Kode	Bidang Urusan/ Program/ Outcome/ Kegiatan/ Sub Kegiatan/ Kinerja	Indikator	Capaian Kinerja RPJMD pada Tahun 2029 (Akhir Periode RPJMD)		Realisasi Capaian Kinerja RKPD s / d Tahun Lalu (2025)		Target Kinerja dan Anggaran RKPD Tahun berjalan yang dievaluasi (2026)		Realisasi Capaian Kinerja dan Anggaran RKPD Tahun berjalan yang dievaluasi (2026)		Tingkat Capaian Kinerja dan Realisasi Anggaran RKPD 2026 (%)		Realisasi Kinerja dan Anggaran RKPD s /d TW I Tahun 2026		Tingkat Capaian Realisasi Kinerja dan Anggaran RKPD s /d TW I Tahun 2026		Unit Perangkat Daerah Penanggung Jawab	Ket
1	2	3	4	5	6		7		8		13				14 = 13		15=14/6 x100%		16	17
					K	Rp	K	Rp	K	Rp	K	Rp			K	Rp	K	%		
		4.01	**SEKRETARIAT DAERAH**			**1.929.752.446**		**-**		**70.000.000**		**-**				**-**	**0,00**	**0,00**		
		4.01.01	**PROGRAM PENUNJANG URUSAN PEMERINTAHAN DAERAH KABUPATEN/KOTA**			**1.929.752.446**		**-**		**70.000.000**		**-**				**-**	**0,00**	**0,00**	Bagian Protokol dan Komunikasi Pimpinan	
			Meningkat tata kelola pemerintah pada Bag Protokol dan Komunikasi Pimpinan	Nilai SAKIP Perangkat Daerah (Nilai)	60				60		60		5%		60		100,00			
		4.01.01.2.06	Administrasi Umum Perangkat Daerah			507.296.765		-		39.000.000		-				-	0,00	0,00		
			Persentase Pelayanan Administrasi Perkantoran yang akuntabel dan Tepat Waktu																	
		4.01.01.2.06.0006	Penyediaan Bahan Bacaan dan Peraturan Perundang-undangan			507.296.765		-		39.000.000		-				-	0,00	0,00		
			Tersedianya Bahan Bacaan dan Peraturan Perundang-undangan	Jumlah Dokumen Bahan Bacaan dan Peraturan Perundang-Undangan yang Disediakan (Dokumen)	6.120		0		6120		0				0		0,00			
		4.01.01.2.14	Pelaksanaan Protokol dan Komunikasi Pimpinan			1.422.455.681		-		31.000.000		-				-	0,00	0,00		
			Persentase Pelaksanaan Tugas dan Komunikasi Pimpinan Dalam Keadaan Baik																	
		4.01.01.2.14.0001	Fasilitasi Keprotokolan			1.013.652.294		-		-		-				-	0,00	0,00		
			Terlaksananya Fasilitasi Keprotokolan	Jumlah Laporan Hasil Fasilitasi Keprotokolan (Laporan)	1		0		0		0				0		0,00			
		4.01.01.2.14.0002	Fasilitasi Komunikasi Pimpinan			134.873.921		-		-		-				-	0,00	0,00		
			Terlaksananya Fasilitasi Komunikasi Pimpinan	Jumlah Laporan Hasil Fasilitasi Komunikasi Pimpinan (Laporan)	1		0		1		0				0		0,00			
		4.01.01.2.14.0003	Pendokumentasian Tugas Pimpinan			273.929.466		-		31.000.000		-				-	0,00	0,00		
			Terlaksananya Pendokumentasian Tugas Pimpinan	Jumlah Laporan Pendokumentasian Tugas Pimpinan (Laporan)	1		0		1		0				0		0,00			
				JUMLAH		**1.929.752.446**		**-**		**70.000.000**		**-**	**5%**	**0%**		**-**				
				Rata-rata capaian kinerja (%)													**0,00**	**0,00**		
				Predikat kinerja													**Sangat Rendah**	**Sangat Rendah**		

Faktor pendorong keberhasilan kinerja	:
Faktor penghambat pencapaian kinerja	:
Tindak lanjut yang diperlukan dalam triwulan berikutnya	:
Tindak lanjut yang diperlukan dalam RENJA-SKPD berikutnya	:

Tabel T-C.19
Evaluasi Hasil Pelaksanaan Daerah Sampai Dengan Tahun Berjalan
Kabupaten Rejang Lebong
Periode Pelaksanaan Tahun 2026

OP Bagian Keuangan
Triwulan I

25

Indikator dan target kinerja Perangkat Daerah Kabupaten/Kota yang mengacu pada sasaran RKPD:
Indikator Kinerja Perangkat Daerah : Nilai SAKIP Daerah
Target Kinerja Perangkat Daerah : B

No	Sasaran	Program/Kegiatan	Indikator Kinerja Program (*outcome*)/Kegiatan (*Output*)	Capaian Kinerja RPJMD pada Tahun 2029 (Akhir Periode RPJMD)		Realisasi Capaian Kinerja RKPD s / d Tahun Lalu (2025)		Target Kinerja dan Anggaran RKPD Tahun berjalan yang dievaluasi (2026)		Realisasi Capaian Kinerja dan Anggaran RKPD Tahun berjalan yang dievaluasi (2026)		Tingkat Capaian Kinerja dan Realisasi Anggaran RKPD 2026 (%)		Realisasi Kinerja dan Anggaran RKPD s /d TW I Tahun 2026		Tingkat Capaian Realisasi Kinerja dan Anggaran RKPD s /d TW I Tahun 2026		Unit Perangkat Daerah Penanggung Jawab
1	2	3	4	5		6		7		6		7		8		9		10
				K	RP	K	RP	K	RP	K	RP			K	RP	K	RP	
I	Meningkatnya kualitas kinerja dan pelayanan perangkat daerah		Nilai SAKIP OPD	B		-		B		B								Bidang Perencanaan dan Keuangan Sekretariat Daerah
A		**PROGRAM PENUNJANG URUSAN PEMERINTAHAN DAERAH KABUPATEN/KOTA**	**Persentase Pelayanan Administrasi Perkantoran Yang Akuntabel dan tepat Waktu (%)**	**100%**	**96.956.519.724**	20%	**15.647.863.710**	**100%**	**14.190.515.131**	**25%**	**2.700.916.695**	**25%**	**19%**	**25%**	**18.348.780.405**	**25%**	**19%**	
1		*Administrasi Keuangan Perangkat Daerah*	*Persentase Pelayanan Administrasi Keuangan perangkat daerah yang akuntabel dan tepat waktu*	*100%*	*80.159.076.421*	20%	*13.301.837.629*	*100%*	*11.507.771.586*	*25%*	*2.470.550.908*	25%	21%	*25%*	*15.772.388.537*	*25%*	*20%*	
a		Penyediaan Gaji dan Tunjangan ASN	Jumlah Orang yang Menerima Gaji dan Tunjangan ASN	537	71.182.897.021	127	11.876.602.629	106	10.875.911.586,33	43,3	2.402.154.235	41%	22%	170	14.278.756.864	32%	20%	
b		Penyediaan Administrasi Pelaksanaan Tugas ASN Jumlah Dokumen	Jumlah Dokumen Hasil Penyediaan Administrasi Pelaksanaan Tugas ASN	268	8.976.179.400	103	1.425.235.000	12	631.860.000	3	68.396.673	25%	11%	106	1.493.631.673	40%	17%	
2		*Administrasi Kepegawaian Perangkat Daerah*	*Persentase pelayanan administrasi kepegawaian perangkat daerah yang tepat waktu*	*100%*	*1.132.782.500*	20%	*73.000.000*	*100%*	*190.500.000*	*25%*	-	25%	0%	*25%*	*73.000.000*	*25%*	*6%*	
a		Pengadaan Pakaian Dinas beserta Atribut Kelengkapannya	Jumlah Paket Pakaian Dinas beserta Atribut Kelengkapan	24	1.132.782.500	8	73.000.000	1	190.500.000	-	-	0%	0%	8	73.000.000	33%	6%	
3		*Administrasi Umum Perangkat Daerah*	*Persentase penyediaan jasa administrasi umum perangkat daerah yang tepat waktu*	*100%*	*4.505.875.577*	20%	*647.116.167*	*100%*	*1.099.995.100*		-	0%	0%		*647.116.167*	*0%*	*14%*	
a		Penyediaan Bahan Logistik Kantor	Jumlah Paket Bahan Logistik Kantor yang Disediakan	19	485.511.204	1	52.366.000	4	100.003.100	-	-	0%	0%	1,00	52.366.000	5%	11%	
b		Penyediaan Barang Cetakan dan Penggandaan	Jumlah Paket Barang Cetakan dan Penggandaan yang Disediakan	12	127.335.917	-	-	3	-	-	-	0%	#DIV/0!	-	-	0%	0%	
c		Penyelenggaraan Rapat Koordinasi dan Konsultasi SKPD	Jumlah Laporan Penyelenggaraan Rapat Koordinasi dan Konsultasi SKPD	60	3.893.028.456	12	594.750.167	12	999.992.000	3	-	25%	0%	15	594.750.167	2500%	1528%	
4		*Penyediaan Jasa Penunjang Urusan Pemerintahan Daerah*	*Persentase Jasa penunjang urusan pemerintah daerah dalam keadaan baik*	*100%*	*7.798.709.381*	*20%*	*1.006.763.870*	*100%*	*787.906.460*	*25%*	*186.886.077*	25%	24%	*25%*	*1.193.649.947*	*25%*	*15%*	
a		Penyediaan Jasa Surat Menyurat	Jumlah Laporan Penyediaan Jasa Surat Menyurat	20	132.258.828	12	16.200.000	2	23.704.400	1	4.000.000	50%	17%	13	20.200.000	65%	15%	
b		Penyediaan Jasa Komunikasi, Sumber Daya Air dan Listrik	Jumlah Laporan Penyediaan Jasa Komunikasi, Sumber Daya Air dan Listrik yang Disediakan	60	7.666.450.553	12	990.563.870	12	764.202.060	3	182.886.077	25%	24%	15	1.173.449.947	25%	15%	
5		*Administrasi Keuangan dan Operasional Kepala Daerah dan Wakil Kepala Daerah*	*Persentase pelayanan administrasi keuangan dan operasional kepala daerah dan wakil kepala daerah yang tepat waktu*	*100%*	*3.360.075.845*	*20%*	*619.146.044,00*	*100%*	*604.341.985*	*25%*	*43.479.710*	25%	7%	*25%*	*662.625.754*	*25%*	*20%*	
a		Penyediaan Gaji dan Tunjangan Kepala Daerah dan Wakil Kepala Daerah	Jumlah Orang yang Menerima Gaji dan Tunjangan Kepala Daerah dan Wakil Kepala Daerah	10	1.103.675.845	2	230.266.044,00	2	204.341.985	2,3	43.479.710	115%	21%	4	273.745.754	43%	25%	
b		Penyediaan Dana Penunjang Operasional Kepala Daerah dan Wakil Kepala Daerah	Jumlah Orang yang Menerima Dana Penunjang Operasional Kepala Daerah dan Wakil Kepala Daerah	10	2.256.400.000	2	388.880.000,00	2	400.000.000	0	-	0%	0%	2	388.880.000	20%	17%	
									Rata - rata capaian kinerja (%)			**25%**	**19%**					
									Predikat kinerja									

Faktor pendorong keberhasilan kinerja : optimalnya pemahaman dan efisiensi serta pelaksanaaan program berdasarkan prioritas
Faktor penghambat pencapaian kinerja : belum optimalnya kapasitas, kualitas dan kuantitas baik dari segi anggaran maupun ketersedian SDM dan sarana prasarana
Tindak lanjut yang diperlukan dalam triwulan berikutnya*):
Tindak lanjut yang diperlukan dalam Renja Perangkat Daerah kabupaten/kota berikutnya*):
*) Diisi oleh Kepala BAPPEDA

Tabel T-C.19
Evaluasi Hasil Pelaksanaan Daerah Sampai Dengan Tahun Berjalan
Kabupaten Rejang Lebong
Periode Pelaksanaan Tahun 2026

OP Dinas Pendidikan dan Kebudayaan
Triwulan I
Indikator dan target kinerja Perangkat Daerah Kabupaten/Kota yang mengacu pada sasaran RKPD:
Indikator Kinerja Perangkat Daerah :
Target Kinerja Perangkat Daerah :

26

No	Sasaran	Program , Kegiatan dan Sub Kegiatan	Indikator Kinerja Program (outcome)/ Kegiatan (output)	Target Renstra Perangkat Daerah pada Tahun 2025-2029(Akhir Periode Restra Perangkat Daerah)		Realisasi Capaian Kinerja Renstra Perangkat Daerah sampai dengan Renja Perangkat Daerah Tahun Lalu (2025)		Target Kinerja dan Anggaran Renja Perangkat Daerah Tahun berjalan (Tahun 2026) yang dievaluasi		Realisasi Capaian Kinerja dan Anggaran Renja Perangkat Daerah yang dievaluasi		Tingkat Capaian Kinerja dan Realisasi Anggaran Renstra Perangkat Daerah s/d tahun (%)		Realisasi Kinerja dan Anggaran Renstra Perangkat Daerah s/d tahun 2029 (Akhir Tahun Pelaksanaan Renja Perangkat Daerah Tahun 2025)		Tingkat Capaian Kinerja dan Realisasi Anggaran Renstra Perangkat Daerah s/d tahun (%)		unit Perangkat Daerah Penanggung Jawab
1	2	3	4	5		6		7		12				13 =6 + 12		14 = 13/5 x 100%		15
				K	Rp	K	Rp	K	Rp	K	Rp			K=(6+(12/5)	Rp	K	Rp	
			Nilai SAKIP daerah					**BB**						A				
1	**Meningkatnya kualitas kinerja dan pelayanan perangkat daerah**		**Nilai SAKIP OPD**					**BB(71,66)**						A				
		PROGRAM PENUNJANG URUSAN PEMERINTAHAN DAERAH KABUPATEN/KOTA	**Persentase pelayanan administrasi perkantoran yang akuntabel dan tepat waktu**	100	1.166.454.742.490,96	20	Rp 196.937.081.361	**100**	241.250.226.596,98	17	55.033.658.131	**17%**	**23%**	3	251.970.739.492	3%	22%	Sekretariat
		Perencanaan, Penganggaran, dan Evaluasi Kinerja Perangkat Daerah	**Persentase dokumen perencanaan dan laporan evaluasi perangkat daerah yang disusun**	100	36.600.000,00	20	Rp 6.279.200	**100**	**0**	40	-	40%	0%	28	6.279.200	28%	17%	Sekretariat
		Penyusunan Dokumen Perencanaan Perangkat Daerah	Jumlah Dokumen Perencanan Perangkat Daerah	85	20.400.000,00	32	Rp 4.287.600	32	0	19	-	59%	0%	51	4.287.600	60%	21%	Sekretariat
		Koordinasi dan Penyusunan Laporan Capaian Kinerja dan Ikhtisar Realisasi Kinerja SKPD	Jumlah Laporan Capaian Kinerja dan Ikhtisar Realisasi Kinerja SKPD dan Laporan Hasil Koordinasi Penyusunan Laporan Capaian Kinerja dan Ikhtisar Realisasi Kinerja SKPD	40	16.200.000,00	33	Rp 1.991.600	33	0	7	-	21%	0%	40	1.991.600	100%	12%	Sekretariat
		Administrasi Keuangan Perangkat Daerah	**Persentase Pelayanan Administrasi Keuangan perangkat daerah yang tepat waktu**	100	1.155.597.207.522,48	20	Rp 196.162.117.469	**100**	**240.707.621.879,03**	29	55.026.005.793	29%	23%	39	251.188.123.262	39%	22%	Sekretariat
		Penyediaan Gaji dan Tunjangan	Tersedianya gaji dan tunjangan ASN	107520	1.150.187.587.522,48	25869	Rp 195.766.337.469	21504	239.108.161.879,03	6.899	54.762.853.443	32%	23%	32.768	250.529.190.912	30%	22%	Sekretariat
		Penyediaan Administrasi Pelaksanaan Tugas ASN	Jumlah Dokumen Hasil Penyediaan AdministrasiPelaksanaan Tugas ASN	60	5.409.620.000,00	12	Rp 395.780.000	12	1.599.460.000	3	263.152.350	25%	16%	15	658.932.350	25%	12%	Sekretariat
		Administrasi Umum Perangkat Daerah	**Persentase Penyediaan Jasa Administrasi Umum Perangkat Daerah yang tepat waktu**	100	4.918.545.675,00	20	Rp 529.723.059	**100**	**356.904.300,00**	5,00	-	5%	0%	13	529.723.059	13%	11%	Sekretariat
		Penyediaan Komponen Instalasi Listrik/Penerangan Bangunan Kantor	Tersedianya Komponen Instalasi Llistrik/bangunan gedung kantor	60	309.580.000,00	12	Rp 22.841.000	12	10.001.000,00	3	-	25%	0%	12	22.841.000	20%	7%	Sekretariat
		Penyediaan Peralatan dan Perlengkapan Kantor	Tersedianya Peralatan dan Perlengkapan Kantor	91	1.436.981.000,00	12	Rp 95.016.000	12	70.915.100	-	-	0%	0%	12	95.016.000	13%	7%	Sekretariat
		Penyediaan Bahan Logistik Kantor	Jumlah Paket Bahan Logistik Kantor yang Disediakan	60	1.403.802.500,00	12	Rp 235.798.500	12	190.127.200	-	-	0%	0%	12	235.798.500	20%	17%	Sekretariat
		Penyediaan Barang Cetakan dan Penggandaan	Tersedianya Barang Cetak dan Penggandaan	60	429.464.800,00	12	Rp 78.288.300	12	65.860.000	-	-	0%	0%	12	78.288.300	20%	18%	Sekretariat
		Penyediaan Bahan Bacaan dan Peraturan Perundang-undangan	Jumlah Paket Bahan Bacaan yang Disediakan	60	167.157.000,00	12	Rp 46.800.000	12	20.001.000	-	-	0%	0%	12	46.800.000	20%	28%	Sekretariat
		Penyelenggaraan Rapat Koordinasi dan Konsultasi SKPD	Jumlah Laporan Penyelenggaraan Rapat Koordinasi dan Konsultasi SKPD		1.171.560.375,00	21	Rp 50.979.259			-	-	0%	0%	21	50.979.259	0%	4%	Sekretariat
		Pengadaan Barang Milik Daerah Penunjang Urusan PemerintahDaerah	**Persentase Pengadaan Mebel yang tersedia**	**100**	2.730.000.000,00	**0**	Rp -	**0**		-	-	0%	0%	-	-	0%	0%	
		Pengadaan Mebel	Jumlah Unit Mebel yang Disediakan	30	230.000.000,00	0	Rp -			-	-	0%	0%	-	-	0%	0%	
		Pengadaan Gedung Kantor atau Bangunan Lainnya	Jumlah Unit Gedung Kantor atau Bangunan Lainnya yang Disediakan	1	2.500.000.000,00	0	Rp -			-	-	0%	0%	-	-	0%	0%	
		Penyediaan Jasa Penunjang Urusan Pemerintahan Daerah	**Persentase Jasa penunjang urusan pemerintah daerah dalam keadaan baik**	100	1.457.495.045,48	20	Rp 134.996.755	**100**	**52.609.317,95**	13	7.652.338	13%	15%	3	142.649.093	3%	10%	
		Penyediaan Jasa Surat Menyurat	Tersedianya Jasa Surat- Menyurat	60	50.800.000,00	12	Rp 9.180.000	12	12.000.000,00	-	-	0%	0%	12	9.180.000	20%	18%	Sekretariat
		Penyediaan Jasa Komunikasi, Sumber Daya Air dan Listrik	Tersedianya Jasa komunikasi, sumber daya air dan listrik	60	1.406.695.045,48	12	Rp 125.816.755	12	40.609.317,95	3	7.652.338	25%	19%	12	133.469.093	20%	9%	Sekretariat
		Pemeliharaan Barang Milik Daerah Penunjang Urusan Pemerintahan Daerah	**Persentase Pemeliharaan Barang Milik Daerah dalam keadaan baik**	100	1.714.894.248,00	12	Rp 103.964.878	**100**	**133.091.100,00**	-	-	0%	0%	12	103.964.878	12%	6%	Sekretariat
		Penyediaan Jasa Pemeliharaan, Biaya Pemeliharaan, Pajak, dan Perizinan Kendaraan Dinas Operasional atau Lapangan	Jumlah Unit Kendaraan Dinas Operasional atau Lapangan yang Disediakan	130	508.489.000,00	23	Rp 44.858.378	50	54.425.800,00	-	-	0%	0%	-	44.858.378	0%	9%	Sekretariat
		Pemeliharaan Peralatan dan Mesin Lainnya	Jumlah Peralatan dan Mesin Lainnya yang Dipelihara	130	63.500.000,00	0	Rp -			-	-	0%	0%	23	-	18%	0%	
		Pemeliharaan/Rehabilitasi Gedung Kantor dan Bangunan Lainnya	Jumlah gedung Kantor yang mendapatkan belanja pemeliharaan	20	629.765.248,00	1	Rp 46.156.500	1	78.665.300,00	0	-	0%	0%	1	46.156.500	5%	7%	Sekretariat
		Pemeliharaan/Rehabilitasi Sarana dan Prasarana Gedung Kantor atau Bangunan lainnya	Jumlah sarana dan prasarana /alat kantor yang mendapat belanja pemeliharaan	1	513.140.000,00	5	Rp 12.950.000			0	-	0%	0%	5	12.950.000	500%	3%	Sekretariat
			1. Kemampuan/SIKOR **Literasi/Numerasi:**							-	-	0%	0%		-	0%	0%	
			1.1.Kemampuan Literasi SD Umum	73,00		14,57		**72,90**		**72,54**		0%	0%	**72,87**		100%	0%	
			1.2.Kemampuan Numerasi SD Umum	73,7		14,60		**73,50**		**73,59**		0%	0%	**73**		99%	0%	
			1.3.Kemampuan Literasi SMP Umum	69,80		13,82		**69,50**		**69,12**		0%	0%	**69,12**		99%	0%	
			1.4 Kemampuan Numerasi SMP Umum	70		13,72		**68,8**		**68,59**		100%	0%	**68,59**		98%	0%	
			2.Harapan Lama Sekolah	8,70		1,66		**'8,28**		**9,05**		0%	0%	**8,28**		95%	0%	
			3.Rata-rata Lama Sekolah	13,9		2,77		**13,83**		**14,21**		103%	0%	**13,83**		99%	0%	
2	**Meningkatnya aksesibilitas dan kualitas pendidikan anak usia dini, pendidikan dasar, menengah pertama dan pendidikan non formal**		APS PAUD	85	-	11		55		66,74	-	121%	0%	85	-	100%	0%	
			APK SD/MI/Paket A	100	-	20		100		103,64	-	104%	0%	100	-	100%	0%	
			APK SMP/MTs/Paket B	100	-	18,906		94,53		104,23	-	110%	0%	100	-	100%	0%	
			Angka Partisipasi Sekolah (APS) pendidikan dasar (7-15 tahun)	100	-	19,81		99,05		99,05	-	100%	0%	100	-	100%	0%	
			Angka Partisipasi Sekolah (APS) pendidikan Kesetaraan (7-18 tahun)	34	-	2,854		**14,27**		**14,27**	-	100%	0%	34	-	100%	0%	

No	Sasaran	Program , Kegiatan dan Sub Kegiatan	Indikator Kinerja Program (outcome)/ Kegiatan (output)	Target Renstra Perangkat Daerah pada Tahun 2025-2029(Akhir Periode Restra Perangkat Daerah)		Realisasi Capaian Kinerja Renstra Perangkat Daerah sampai dengan Renja Perangkat Daerah Tahun Lalu (2025)		Target Kinerja dan Anggaran Renja Perangkat Daerah Tahun berjalan (Tahun 2026) yang dievaluasi		Realisasi Capaian Kinerja dan Anggaran Renja Perangkat Daerah yang dievaluasi		Tingkat Capaian Kinerja dan Realisasi Anggaran Renstra Perangkat Daerah s/d tahun (%)		Realisasi Kinerja dan Anggaran Renstra Perangkat Daerah s/d tahun 2029 (Akhir Tahun Pelaksanaan Renja Perangkat Daerah Tahun 2025)		Tingkat Capaian Kinerja dan Realisasi Anggaran Renstra Perangkat Daerah s/d tahun (%)		unit Perangkat Daerah Penanggung Jawab
1	2	3	4	5		6		7		12				13 =6 + 12		14 = 13/5 x 100%		15
				K	Rp	K	Rp	K	Rp	K	Rp			K=(6+(12/5)	Rp	K	Rp	
			APM SD/MI/Paket A	100	-	20		100		92,39	-	92%	0%	100	-	100%	0%	
			APM SMP/MTs/Paket B	100	-	18,462		92,31		75,26	-	82%	0%	100	-	100%	0%	
			angka pendidikan yang ditamatkan pada jenjang P7/D-IV/S1/S2/S3		-	0		-		-	-	0%	0%	-	-	0%	0%	
		PROGRAM PENGELOLAAN PENDIDIKAN	Persentase Anak usia 4-15 Tahun Penyandang Disablilitas yang berpartisipasi dalam Pendidikan Khusus (APS)	100	390.154.194.362,00	19,35	Rp 50.746.550.020	100	**43.048.948.200,00**	-	**389.512.700**	**0%**	**1%**	**100**	51.136.062.720	100%	13%	**BIDANG PEMBINAAN SD**
			Proporsi Jumlah Satuan PAUD yang mendapatkan minimal AKreditasi B	**41**	-	7,60	Rp -	**37,99**		**3799,00%**	-	100%	0%	41	-	100%	#DIV/0!	
			Angka Putus Sekolah SD/MI (APS) SD/MI	0,517	-	0,10	Rp -	0,513		0,14	-	27%	0%	1	-	100%	#DIV/0!	
			Angka Putus Sekolah SMP/MTS (APS) SMP/MTS	1,2	-	0,3	Rp -	1,62		0,34	-	21%	0%	1	-	100%	#DIV/0!	
			Angka Kelulusan SD/MI	100	-	19,7	Rp -	98,74		0	-	0%	0%	100	-	100%	#DIV/0!	
			Angka Kelulusan SMP/MTs	100	-	20	Rp -	100		0	-	0%	0%	100	-	100%	#DIV/0!	
			Rasio ketersediaan sekolah/penduduk usia sekolah pendidikan dasar	70,1	-	12,97	Rp -	64,85		59,31	-	91%	0%	70	-	100%	#DIV/0!	
		Pengelolaan Pendidikan Sekolah Dasar	**1.Iklim Keamanan Sekolah Jenjang SD Umum**	**80**	**189.884.534.614,00**	**15,49**	**27.615.152.584**	**77,43**	**23.704.981.600**	**77,43**	**-**	**0%**	**0%**	**80**	**27.615.152.584**	**25%**	**15%**	**BIDANG PEMBINAAN SD**
			2.Iklim kebinekaan Berdasarkan Lingkungan Belajar Jenjang SD Umum	**75**		**14,62**		**73,1**		**73,1**		**0%**	**0%**	**75**		**100%**	**0%**	
			3. Iklim Inklusivitas Sekolah Jenjang SD	**80**		**12,34**		**61,7**		**61,7**		**100%**	**0%**	**80**		**100%**	**0%**	
		Pembangunan Ruang Guru/Kepala Sekolah/TU	Jumlah Ruang Guru /Kepala Sekolah/TU	8	2.760.000.000,00	0	Rp -			0	-	0%	0%	12	-	154%	0%	
		Pembangunan Ruang Unit Kesehatan Sekolah	Jumlah Ruang Unit Kesehatan Sekolah yang tersedia	8	2.175.000.000,00	0	Rp -			0	-	0%	0%	-	-	0%	0%	
		Pembangunan Perpustakaan Sekolah	Jumlah Perpustakaan Sekolah yang dibangun	6	2.430.000.000,00	0	Rp -			0	-	0%	0%	-	-	0%	0%	
		Pembangunan Sarana, Prasarana dan Utilitas Sekolah	Jumlah Sarana, Prasarana dan Utilitas Sekolah yang TelahDibangun	2626	1.825.411.000,00	88	Rp 456.028.300			-	-	0%	0%	-	456.028.300	0%	25%	BIDANG PEMBINAAN SD
		Rehabilitasi Sedang/Berat Ruang Guru/Kepala Sekolah/TU	Jumlah Ruang Guru/Kepala Sekolah/TU yang Telah Direhabilitasi Sedang/Berat	8	1.125.000.000,00	0	Rp -			-	-	0%	0%	88	-	1100%	0%	
		Rehabilitasi Sedang/berat Ruang Unit Kesehatan Sekolah	Jumlah Ruang Unit Kesehatan Sekolah yang telah direhabilitasi sedang/berat	12	2.127.000.000,00	0	Rp -			-	-	0%	0%	-	-	0%	0%	
		Pengadaan Mebel Sekolah	Jumlah Mebel Sekolah Yang tersedia	2000	1.368.000.000,00	0	Rp -			-	-	0%	0%	-	-	0%	0%	
		Penyediaan Biaya Personil Peserta Didik Sekolah Dasar	Jumlah Peserta Didik Sekolah Dasar Tidak Mampu yang menerima Beasiswa/Bantuan Pendidikan	4000	1.980.000.000,00	0	Rp -			-	-	0%	0%	-	-	0%	0%	
		Pengadaan Alat Praktik dan Peraga Peserta Didik	Jumlah Alat Praktik dan Peraga Siswa yang tersedia	1260	7.485.455.000,00	252	Rp 1.224.892.577			-	-	0%	0%	-	1.224.892.577	0%	16%	BIDANG PEMBINAAN SD
		Pembinaan Minat, Bakat dan Kreativitas Siswa	Jumlah Peserta Didik/Siswa yang mengikuti ajang kompetisi/ lomba akademik / non akademik	2900	1.566.194.000,00	408	Rp 121.926.000	500	170.021.600,00	-	-	0%	0%	252	121.926.000	9%	8%	BIDANG PEMBINAAN SD
		Pengembangan Karir Pendidik dan Tenaga Kependidikan pada Satuan Pendidikan Sekolah Dasar	Jumlah Pendidik dan tenaga Kependidikan yang mendapatkan fasilitasi Kenaikan Pangkat/Golongan, pemberian promosi, peningkatan Kompetensi dan Kualifikasi	14774	5.683.394.214,00	316	Rp 617.881.250	60	250.640.000,00	-	-	0%	0%	182	617.881.250	1%	11%	BIDANG PEMBINAAN KETENAGAAN
		Pembinaan Kelembagaan dan Manajemen Sekolah	Jumlah Sekolah Dasar yang dilaksanakan Pembinaan Kelembagaan dan Manajemen Sekolah	182	1.035.933.600,00	182	Rp 80.681.200			-	-	0%	0%	182	80.681.200	100%	8%	
		Pengelolaan Dana BOS Sekolah Dasar	Jumlah Sekolah SD yang mengelola Dana BOS	182	122.293.673.600,00	182	Rp 24.118.849.257	182	23.284.320.000,00	-	-	0%	0%	182	24.118.849.257	100%	20%	
		Pembangunan Laboratorium Sekolah Dasar	Jumlah Ruang Laboratorium Sekolah Dasar yang telah dibangun	15	5.790.000.000,00	0	Rp -			-	-	0%	0%	182	-	1213%	0%	
		Pembinaan Penggunaan Teknologi, Informasi dan Komunikasi (TIK) untuk Pendidikan	Jumlah Orang yang Mendapatkan Pembinaan Penggunaan Teknologi, Informasi dan Komunikasi (TIK) untuk Pendidikan	978	2.254.000.000,00	0	Rp -			-	-	0%	0%	-	-	0%	0%	
		Pengembangan Konten Digital Untuk Pendidikan	Jumlah Konten Digital untuk pendidikan yang telah dikembangkan	20	750.000.000,00	0	Rp -			-	-	0%	0%	-	-	0%	0%	
		Pemberian layanan pendampingan bagi satuan pendidikan untuk pencegahan perundungan,kekerasan,dan intoleransi	Jumlah kegiatan pendampingan bagi satuan pendidikan untuk pencegahan perundungan, kekerasan, dan intoleransi	12	750.000.000,00	0	Rp -			-	-	0%	0%	-	-	0%	0%	
		Pengadaan Perlengkapan Peserta Didik Siswa	Jumlah Perlengkapan Peserta Didik yang tersedia	15900	12.450.000.000,00	0	Rp -			-	-	0%	0%	-	-	0%	0%	
		Pembangunan Ruang Kelas Baru	Jumlah Bangunan Ruang Kelas Baru yang tersedia	12	5.203.000.000,00	0	Rp -			-	-	0%	0%	-	-	0%	0%	
		Rehabilitasi Sedang/Berat Sarana,Prasarana dan Utilitas Sekolah	Jumlah Sekolah yang direhabilitasi sedang/berat sarana/prasarana dan Utilitas	8	1.019.000.000,00	0	Rp -			-	-	0%	0%	-	-	0%	0%	
		Bimbingan Teknis,pelatihan dan/atau magang/PKL untuk peningkatan kapasitas bidang pendidikan	Jumlah Peserta Bimbingan Teknis,pelatihan dan/atau magang/PKL untuk peningkatan kapasitas bidang pendidikan yang dilaksanakan	240	1.600.000.000,00	0	Rp -			-	-	0%	0%	-	-	0%	0%	
		Penyelengaraan Proses Belajar dan Ujian bagi Peserta Didik	Jumlah Satuan Pendidikan yang Menyelenggarakan Proses Belajar	182,00	1.606.353.200,00	181	Rp 150.899.800			-	-	0%	0%	-	150.899.800	0%	9%	
		Rehabilitasi Sedang/Berat Ruang Kelas Sekolah	Jumlah Ruang Kelas Sekolah Yang Telah direhabilitasi Sedang/Berat	25	4.607.120.000,00	5	Rp 843.994.200			-	-	0%	0%	181	843.994.200	724%	18%	
		Pengelolaan Pendidikan Sekolah Menengah Pertama	**1.Iklim Keamaan Satuan Pendidikan Jenjang SMP Umum**	**69,90**	141.217.976.650,00	13,92	Rp 15.362.186.196	**69,51**	**14.597.946.600**	69,51	11.540.000	0%	0%	69,90	15.373.726.196	0%	11%	
			2.Iklim kebinekaan Berdasarkan Lingkungan Belajar SMP Umum	**71,75**		14,17		**70,75**		70,75		100%	0%	71,75		0%	0%	
			3. Iklim Inklusivitas Sekolah jenjang SMP	**72**		12		**57,69**		58		100%	0%	74		0%	0%	
		Pembangunan Ruang Unit Kesehatan Sekolah	Jumlah Ruang Unit Kesehatan Sekolah yang telah dibangun	8	2.227.157.500,00	0	Rp -			-	-	0%	0%	12	-	150%	0%	
		Pembangunan Perpustakaan Sekolah	Jumlah Perpustakaan Sekolah yang dibangun	6	2.440.000.000,00	0	Rp -			-	-	0%	0%	-	-	0%	0%	
		Pembangunan Laboratorium	Jumlah Ruang Laboratorium yang Telah Dibangun	6	4.665.000.000,00	0	Rp -			-	-	0%	0%	-	-	0%	0%	
		Pembangunan Sarana, Prasarana dan Utilitas Sekolah	Jumlah Saspras dan Utilitas SMP yang telah dibangun	22	3.656.466.400,00	5	Rp 441.901.817			-	-	0%	0%	-	441.901.817	0%	12%	BIDANG PEMBINAAN SEKOLAH MENENGAH
		Rehabilitasi Sedang/Berat Ruang Kelas Sekolah	Jumlah Ruang Kelas Sekolah Yang Telah direhabilitasi Sedang/Berat	20	4.674.000.000,00	0	Rp -			-	-	0%	0%	5	-	25%	0%	

No	Sasaran	Program , Kegiatan dan Sub Kegiatan	Indikator Kinerja Program (outcome)/ Kegiatan (output)	Target Renstra Perangkat Daerah pada Tahun 2025-2029(Akhir Periode Restra Perangkat Daerah)		Realisasi Capaian Kinerja Renstra Perangkat Daerah sampai dengan Renja Perangkat Daerah Tahun Lalu (2025)		Target Kinerja dan Anggaran Renja Perangkat Daerah Tahun berjalan (Tahun 2026) yang dievaluasi		Realisasi Capaian Kinerja dan Anggaran Renja Perangkat Daerah yang dievaluasi		Tingkat Capaian Kinerja dan Realisasi Anggaran Renstra Perangkat Daerah s/d tahun (%)		Realisasi Kinerja dan Anggaran Renstra Perangkat Daerah s/d tahun 2029 (Akhir Tahun Pelaksanaan Renja Perangkat Daerah Tahun 2025)		Tingkat Capaian Kinerja dan Realisasi Anggaran Renstra Perangkat Daerah s/d tahun (%)		unit Perangkat Daerah Penanggung Jawab
1	2	3	4	5		6		7		12				13 =6 + 12		14 = 13/5 x 100%		15
				K	Rp	K	Rp	K	Rp	K	Rp			K=(6+(12/5)	Rp	K	Rp	
		Pengadaan Mebel Sekolah	Jumlah Mebel Sekolah Yang tersedia	2600	1.950.000.000,00	0	Rp -			-	-	0%	0%	-	-	0%	0%	
		Penyediaan Biaya Personil Peserta Didik Sekolah Menengah Pertama	Jumlah Peserta Didik Sekolah Menengah Pertama Tidak Mampu yang menerima Beasiswa/Bantuan Pendidikan	4000	2.530.000.000,00	0	Rp -	15	1.055.800.000,00	-	-	0%	0%	-	-	0%	0%	
		Pengadaan Alat Praktik danPeraga Peserta Didik	Jumlah Alat Praktik dan Peraga Siswa yang tersedia	200	1.840.000.000,00	0	Rp -			-	-	0%	0%	-	-	0%	0%	
		Pembinaan Minat, Bakat dan Kreativitas Siswa	- Jumlah peserta didik/siswa yang mengikuti ajang Kompetensi / Lomba Akademik dan Non Akademik	2870	1.991.304.850,00	591	Rp 218.204.000	500	157.446.600,00	-	-	0%	0%	-	218.204.000	0%	11%	BIDANG PEMBINAAN SEKOLAH MENENGAH
		Pengembangan Karir Pendidik dan Tenaga Kependidikan pada Satuan Pendidikan Sekolah Menengah Pertama	Jumlah Pendidik dan tenaga Kependidikan yang mendapatkan fasilitasi Kenaikan Pangkat/Golongan, pemberian promosi, peningkatan Kompetensi dan Kualifikasi	10188	5.527.474.000,00	171	Rp 541.147.500			-	-	0%	0%	591	541.147.500	6%	10%	BIDANG PEMBINAAN KETENAGAAN
		Pembinaan Kelembagaan dan Manajemen Sekolah	Jumlah Sekolah Menengah Pertama yang dilaksanakan Pembinaan Kelembagaan dan Manajemen Sekolah	60	1.418.310.000,00	59	Rp 55.397.000			-	-	0%	0%	171	55.397.000	285%	4%	BIDANG PEMBINAAN SEKOLAH MENENGAH
		Pengelolaan Dana BOS Sekolah Menengah Pertama	Jumlah Sekolah Menengah Pertama yang Mengelola Dana BOS	59	80.354.824.900,00	59	Rp 14.085.542.879	59	13.384.700.000,00	-	11.540.000	0%	0%	59	14.097.082.879	100%	18%	BIDANG PEMBINAAN SEKOLAH MENENGAH
		Pembinaan Penggunaan Teknologi, Informasi dan Komunikasi (TIK) untuk Pendidikan	Jumlah Orang yang Mendapatkan Pembinaan Penggunaan Teknologi, Informasi dan Komunikasi (TIK) untuk Pendidikan	354	1.224.000.000,00	0	Rp -			-	-	0%	0%	59	-	17%	0%	
		Pengembangan Konten Digital Untuk Pendidikan	Jumlah Konten Digital untuk pendidikan yang telah dikembangkan	45	525.000.000,00	0	Rp -			-	-	0%	0%	-	-	0%	0%	
		Pemberian layanan pendampingan bagi satuan pendidikan untuk pencegahan perundungan,kekerasan,dan intoleransi	Jumlah Kegiatan pendampingan bagi satuan pendidikan untuk pencegahan perundungan,kekerasan,dan intoleransi	12	540.000.000,00	0	Rp -			-	-	0%	0%	-	-	0%	0%	
		Penyelengaraan Proses Belajar dan Ujian bagi Peserta Didik	Jumlah Peserta didik yang mengikuti Proses Belajar dan Ujian	59	1.405.439.000,00	59	Rp 19.993.000			-	-	0%	0%	59	19.993.000	100%	1%	BIDANG PEMBINAAN SEKOLAH MENENGAH
		Pembangunan Ruang Kelas Baru	Jumlah Ruang Kelas baru yang ditambah		5.203.000.000,00	0	Rp -			-	-	0%	0%	59	-	0%	0%	
		Bimbingan Teknis,pelatihan dan/atau magang/PKL untuk peningkatan kapasitas bidang pendidikan	Jumlah Peserta Bimbingan Teknis,pelatihan dan/atau magang/PKL untuk peningkatan kapasitas bidang pendidikan yang dilaksanakan (Seleksi Kepala Sekolah)	150	1.000.000.000,00	0	Rp -			-	-	0%	0%	-	-	0%	0%	
		Pengadaan Perlengkapan Peserta Didik Siswa	Jumlah perlengkapan siswa yang tersedia	15680	15.150.000.000,00	0	Rp -			-	-	0%	0%	-	-	0%	0%	
		Rehabilitasi Sedang/Berat Ruang Guru/Kepala Sekolah/TU	Jumlah Ruang Guru /Kepala Sekolah/TU yang telah direhabilitasi Sedang/Berat	15	2.896.000.000,00	0	Rp -			-	-	0%	0%	-	-	0%	0%	
		Pengelolaan Pendidikan Anak Usia Dini (PAUD)	**Refleksi dan perbaikan pembelajaran oleh pendidik**	81	45.919.415.898,00	14,3	Rp 6.474.645.740	**73,58**	**3.381.140.000**	73,48	162.139.200	100%	5%	81	6.636.784.940	100%	14%	
							Rp -			-	-	0%	0%					
		Pembangunan Sarana, Prasarana dan Utilitas PAUD	Jumlah Sarana,Prasarana dan Utilitas PAUD yang telah di bangun	55	7.430.223.898,00	16	Rp 2.286.154.267			-	-	0%	0%	-	2.286.154.267	0%	31%	BIDANG PEMBINAN PENDIDIKAN PAUD/PNF
		Rehabilitasi Sedang/BeratPembangunan Sarana, Prasarana dan Utilitas PAUD	Jumlah Sarana,Prasarana dan Utilitas PAUD yang telah di rehabilitasi sedang/berat	8	1.730.000.000,00	0	Rp -			-	-	0%	0%	16	-	200%	0%	
		Pengadaan Perlengkapan Siswa PAUD	Jumlah perlengkapan PAUD yang tersedia	19058	1.641.119.600,00	12038	Rp 230.334.386	4388	514.000.000,00	-	-	0%	0%	-	230.334.386	0%	14%	BIDANG PEMBINAN PENDIDIKAN PAUD/PNF
		Penyediaan Biaya Personil Peserta Didik PAUD	Jumlah Pendidik PAUD yang Mendapat Bantuan Operasional/ Insentif		930.254.800,00	294	Rp 895.970.500			-	-	0%	0%	12.038	895.970.500	0%	96%	BIDANG PEMBINAAN KETENAGAAN
		Penyelenggaraan Proses Belajar PAUD	Jumlah Peserta Didik PAUD yang mengikuti Proses Belajar	140	962.879.600,00	6226	Rp 66.212.600	4388	100.000.000,00	-	-	0%	0%	294	66.212.600	210%	7%	BIDANG PEMBINAN PENDIDIKAN PAUD/PNF
		Penyedia Pendidik dan Tenaga Kependidikan bagi Satuan PAUD	Jumlah Pendidik dan Tenaga Kependidikan yang tersedia pada PAUD	834	2.100.000.000,00	0	Rp -			-	-	0%	0%	6.226	-	747%	0%	
		Pengembangan Karir Pendidik dan Tenaga Kependidikan pada Satuan Pendidikan PAUD	Jumlah Pendidik dan Tenaga Kependidikan Tersedia Bagi PAUD (Insentif guru paud)	1464	4.430.000.000,00	0	Rp -			-	-	0%	0%	-	-	0%	0%	
		Pemtanaan Kelembagaan dan Manajemen PAUD	Jumlah PAUD yang dilaksanakan Pemtanaan Kelembagaan dan Manajemen	140	780.000.000,00	0	Rp -			-	-	0%	0%	-	-	0%	0%	
		Pengelolaan Dana BOP PAUD	Jumlah PAUD Negeri dan Swasta yang mengelola BOP PAUD	140	17.319.938.000,00	135	Rp 2.995.973.987	140	2.767.140.000,00	127	162.139.200	91%	6%	135	3.158.113.187	96%	18%	BIDANG PEMBINAN PENDIDIKAN PAUD/PNF
		Pengembangan Konten Digital Untuk Pendidikan	Jumlah Konten Digital untuk pendidikan yang telah dikembangkan	45	525.000.000,00	0	Rp -	-		-	-	0%	0%	135	-	300%	0%	
		Koordinasi,Perencanaan,Supervisi dan Evaluasi Layanan Di Bidang Pendidikan	Jumlah Dokumen hasil Koordinasi,Perencanaan,Supervisi dan Evaluasi Layanan di Bidang Pendidikan	12	385.000.000,00	0	Rp -			-	-	0%	0%	-	-	0%	0%	
		Sosialisasi dan Advokasi Kebijakan Bidang Pendidikan	Jumlah Kegiatan sosialisasi dan Advokasi kebijakan di bidang Pendidikan yang dilaksanakan	11	5.485.000.000,00	0	Rp -			-	-	0%	0%	-	-	0%	0%	
		Pembangunan Ruang Kelas Baru	Jumlah Ruang Kelas baru yang ditambah			0	Rp -			-	-	0%	0%	-	-	0%	0%	
		Rehabilitasi Sedang/Berat Ruang Kelas Sekolah	Jumlah Ruang Kelas Sekolah yang Telah Direhabilitasi Sedang/Berat	4	2.200.000.000,00	0	Rp -			-	-	0%	0%	-	-	0%	0%	
		Pengelolaan Pendidikan Nonformal/Kesetaraan	**Jumlah Satuan Pendidikan Nonformal yang mendapatkan minimal akreditas B**	19	13.132.267.200,00	1	Rp 1.294.565.500	**1**	**1.364.880.000,00**	-	215.833.500	0%	16%	1	1.510.399.000	5%	12%	
		Penyediaan Biaya Personil Peserta Didik Nonformal/Kesetaraan	Jumlah Peserta Didik yang Menerima Biaya Personil PesertaDidik	6184	496.896.600,00	433	Rp 14.834.600			-	-	0%	0%	1	14.834.600	0%	3%	BIDANG PEMBINAN PENDIDIKAN PAUD/PNF
		Pengembangan Karir Pendidik dan Tenaga Kependidikan pada Satuan Pendidikan Nonformal/Kesetaraan	Jumlah Pendidik dan tenaga Kependidikan yang mendapatkan fasilitasi Kenaikan Pangkat/Golongan, pemberian promosi, peningkatan Kompetensi dan Kualifikasi	750	736.906.200,00	200	Rp 41.410.800			-	-	0%	0%	433	41.410.800	58%	6%	BIDANG PEMBINAAN KETENAGAAN
		Pembinaan Kelembagaan dan Manajemen Sekolah Nonformal/Kesetaraan	Jumlah Sekolah Menengah yang Dilaksanakan Pembinaan Kelembagaan dan manajemen sekolah	60	734.188.400,00	15	Rp 10.943.100			-	-	0%	0%	15	10.943.100	25%	1%	BIDANG PEMBINAN PENDIDIKAN PAUD/PNF
		Pengelolaan Dana BOP Sekolah Nonformal/Kesetaraan	Jumlah lembaga Nonformal/ kesetaraan yang mengelola BOP Kesetaraan	15	7.564.276.000,00	15	Rp 1.227.377.000	15	1.364.880.000,00	13	215.833.500	87%	16%	15	1.443.210.500	100%	19%	BIDANG PEMBINAN PENDIDIKAN PAUD/PNF
		Pembangunan Sarana, Prasarana dan Utilitas Sekolah Nonformal/Kesetaraan	Jumlah sarana, prasarana dan utilitas sekolah Non Formal yang telah dibangun(DAK FISIK /DAU PNF)	30	3.600.000.000,00	0	Rp -			-	-	0%	0%	15	-	50%	0%	

No	Sasaran	Program , Kegiatan dan Sub Kegiatan	Indikator Kinerja Program (outcome)/ Kegiatan (output)	Target Renstra Perangkat Daerah pada Tahun 2025-2029(Akhir Periode Restra Perangkat Daerah)		Realisasi Capaian Kinerja Renstra Perangkat Daerah sampai dengan Renja Perangkat Daerah Tahun Lalu (2025)		Target Kinerja dan Anggaran Renja Perangkat Daerah Tahun berjalan (Tahun 2026) yang dievaluasi		Realisasi Capaian Kinerja dan Anggaran Renja Perangkat Daerah yang dievaluasi		Tingkat Capaian Kinerja dan Realisasi Anggaran Renstra Perangkat Daerah s/d tahun (%)		Realisasi Kinerja dan Anggaran Renstra Perangkat Daerah s/d tahun 2029 (Akhir Tahun Pelaksanaan Renja Perangkat Daerah Tahun 2025)		Tingkat Capaian Kinerja dan Realisasi Anggaran Renstra Perangkat Daerah s/d tahun (%)		unit Perangkat Daerah Penanggung Jawab
1	2	3	4	5		6		7		12				13 =6 + 12		14 = 13/5 x 100%		15
				K	Rp	K	Rp	K	Rp	K	Rp			K=(6+(12/5)	Rp	K	Rp	
		PROGRAM PENDIDIK DAN TENAGA KEPENDIDIKAN	**Indeks Pemerataan Guru**	**1,20**	**960.000.000,00**	**0,08**	**Rp -**	**0.41**	**0**	**0**	**-**	**0%**	**0%**	**1,20**	**-**	**25%**	**0%**	
			Indeks Pemerataan Guru	**47**		**5,53**		**27.67**		**0**		**0%**	**0%**	**47**		**100%**	**0%**	
			Proporsi Guru PAUD Formal dengan kualifikasi S1/DIV	**95**	**-**	**14,82**		**74,09**		**0**	**-**	**0%**	**0%**	**95**	**-**	**100%**	**0%**	
		Pemerataan Kuantitas dan Kualitas Pendidik dan Tenaga Kependidikan bagi Satuan Pendidikan Dasar, PAUD, dan PendidikanNonformal/Kesetaraan	Rasio Ketersedian Guru SD/MI: Siswa	1 : 20	960.000.000,00	1 : 20		1 : 20		0	-	0%	0%	1 : 20 Rasio 1 : 20 Rasio 1 : 4 Rasio	-	0%	0%	
			Rasio Ketersediaan Guru SMP/Mts:Siswa	1 : 20		1 : 20		1 : 20		0		0%	0%			0%	0%	
			Rasio Ketersediaan Guru PAUD/RA: Siswa	1 : 4		1 : 4		1 : 4		0		0%	0%			0%	0%	
		Perhitungan dan Pemetaan Pendidik dan Tenaga Kependidikan Satuan Pendidikan Dasar, PAUD, dan Pendidikan Nonformal/Kesetaraan	Jumlah Dokumen Hasil Perhitungan dan Pemetaan Pendidik dan Tenaga Kependidikan Satuan Satuan Pendidikan Dasar, PAUD, dan Pendidikan Nonformal/Kesetaraan	9	960.000.000,00					0		0%	0%	-	-	0%	0%	
										0								
			Indeks Pembangunan Kebudayaan (IPK)	45	-	8	Rp -	40		-	-	0%	0%	40	-	89%	0%	
3	**Meningkatnya Peranan BMA dan meningkatnya keikutsertaan seni etnis nusantara yang ditampilkan**		Persentase BMA Aktif	100	-	20	Rp -	100		100	-	100%	0%	100	-	100%	0%	
			Persentase Keikutsertaaan seni Etnis Nusantara yang ditampilkan	85	-	10,2	Rp -	50		10	-	20%	0%	51	-	60%	0%	
		PROGRAM PENGEMBANGAN KEBUDAYAAN	Tingkat Partisipasi Masayarakat Terhadap Pengembangan Kebudayaan	**44,32**	21.960.560.500,00	20	Rp 1.565.198.248	100	**617.350.000,00**	-	-	0%	0%	100	1.565.198.248	226%	7%	BIDANG KEBUDAYAAN
		Pengelolaan Kebudayaan yang Masyarakat Pelakunya dalam Daerah Kabupaten/Kota	**Persentase Keikutsertaaan seni Etnis Nusantara yang didokumentasi**	**80**	9.267.149.000,00	14	Rp 415.083.000	**50**	26.200.000,00	-	-	0%	0%	100	415.083.000	125%	4%	BIDANG KEBUDAYAAN
		Perlindungan, Pengembangan, Pemanfaatan Objek Pemajuan Kebudayaan	Jumlah Objek Pemajuan Kebudayaan yang Dilakukan Pelindungan, Pengembangan,Pemanfaatan	10	9.267.149.000,00	10	Rp 415.083.000	10	26.200.000,00	-	-	0%	0%	10	415.083.000	100%	4%	BIDANG KEBUDAYAAN
		Pelestarian Kesenian Tradisional yang masyarakat pelakunya dalam daerah Kabupaten/kota	**Persentase kesenian tradisional yang dilestarikan**	**25**	12.693.411.500,00	10	Rp 1.150.115.248	**25**	591.150.000,00	-	-	0%	0%	0	1.150.115.248	1%	9%	BIDANG KEBUDAYAAN
		Pembinaan Sumber Daya Manusia, Lembaga, dan Pranata Tradisional	Jumlah Sumber Daya Manusia, Lembaga, dan Pranata Adat yang Dibina	3205	12.693.411.500,00	641	Rp 1.150.115.248	641	591.150.000,00	-	-	0%	0%	641	1.150.115.248	20%	9%	BIDANG KEBUDAYAAN
4	**Meningkatnya karya budaya yang direvitalisasi dan diinvertarisasi**		Persentase Karya Budaya yang Direvitalisasi dan Diinventarisasi	96,00	-	0	Rp -	45		-	-	0%	0%	1	-	1%	0%	
		PROGRAM PEMBINAAN SEJARAH	**Tingkat Partisipasi Masyarakat Terhadap Tinjauan Sejarah Lokal**	**44,32**	961.984.600,00	**8,66**	Rp 29.936.600	42,71	**0**	-	-	0%	0%	44	29.936.600	100%	3%	BIDANG KEBUDAYAAN
		Pembinaan sejarah lokal dalam 1 (satu) Daerah Kabupaten/Kota	Cakupan sejarah lokal yang didokumentasikan	70	961.984.600,00	18	Rp 29.936.600	10	0	-	-	0%	0%	18	29.936.600	26%	3%	BIDANG KEBUDAYAAN
		Peningkatan Akses Masyarakat Terhadap Data dan Informasi Sejarah	Jumlah Peserta mengikuti Sosialisasi	15	961.984.600,00	3	Rp 29.936.600			-	-	0%	0%	3	29.936.600	20%	3%	
5	**Meningkatnya benda, situs, dan kawasan cagar budaya yang dilestarikan**		**% Benda situs, dan Kawasan Cagar Budaya yang dilestarikan**	60	1.137.193.400,00	5,6	Rp -	50		5,00	-	10%	0%	28	-	47%	0%	
		PROGRAM PELESTARIAN DAN PENGELOLAAN CAGAR BUDAYA	**1.Persentase Warisan Budaya Yang Dilestarikan**	85	1.137.193.400,00	16	Rp 97.626.200	80	0	0	-	0%	0%	85	97.626.200	100%	9%	BIDANG KEBUDAYAAN
			2. Persentase Cagar Budaya/Warisan Budaya tak benda yang ditetapkan	18		3		14		0		0%	0%	18		100%	0%	
		Pengelolaan Cagar Budaya Peringkat Kabupaten/Kota	Cakupan Benda, Situs dan Kawasan cagar budaya yang dikelola	20	1.137.193.400,00	3	Rp 97.626.200			0	-	0%	0%	6	97.626.200	30%	9%	BIDANG KEBUDAYAAN
		Perlindungan Cagar Budaya	Jumlah Objek Cagar Budaya yang Dilindungi	270	1.137.193.400,00	54	Rp 97.626.200			0	-	0%	0%	54	97.626.200	100%	0%	BIDANG KEBUDAYAAN
	TOTAL				**1.581.628.675.352,96**		**249.376.392.429,00**		**284.916.524.796,98**	19,45	**55.423.170.831**	**9%**	**12%**		**914.398.689.780**	-	182.879.737.956	
			Rata - rata capaian kinerja (%)															
			Predikat kinerja		Sedang													

Faktor pendorong keberhasilan kinerja:1. Dukungan SDM yang kompeten 2. SOP dan sistem pelaksanaan kegiatan udah terjalan dengan baik dan seoptimal mungkin 3. Koordinasi yang baik dengan stakeholder

Faktor penghambat pencapaian kinerja:1. Hampir 55% Realisasi Anggaran menunggu pada saat APBD-P; 3. Keterbatasan SDM/Personil pada masing-masing bagian dan bidang,beberapa SDM yang belum optimal dalam pelaksanaan peningkatan mutu layanan pendidikan ;

Tindak lanjut yang diperlukan dalam triwulan berikutnya*):

Tindak lanjut yang diperlukan dalam Renja Perangkat Daerah kabupaten/kota berikutnya*):

Tabel T-C.19
Evaluasi Hasil Pelaksanaan Daerah Sampai Dengan Tahun Berjalan
Kabupaten Rejang Lebong
Periode Pelaksanaan Tahun 2026

OPD Dinas Kesehatan
TW 1

27

NO	SASARAN	PROGRAM/KEGIATAN	INDIKATOR KINERJA PROGRAM (outcome)/Kegiatan (output)	Capaian Kinerja RPJMD pada Tahun 2029 (Akhir Periode RPJMD)		Realisasi Capaian Kinerja rensta Perangkat Daerah Provinsi sampai dengan Renja Perangkat Daerah Tahun lalu 2025 (n-2)		Target Kinerja dan Anggaran RKPD Tahun berjalan yang dievaluasi (2026)		Realisasi Capaian Kinerja dan Anggaran RKPD Tahun berjalan yang dievaluasi (2026)		Tingkat Capaian Kinerja dan Realisasi Anggaran RKPD 2026 (%)		Realisasi Kinerja dan Anggaran RKPD s /d TW I Tahun 2026		Tingkat Capaian Realisasi Kinerja dan Anggaran RKPD s /d TW I Tahun 2026		Unit Perangkat Daerah Penanggung Jawab
1	2	3	4	5		6		7		12 (8+9+10+11)				13=6+12		14=13/5*100%		15
				K	Rp.	K	Rp.	K	Rp.	K	Rp.			K	Rp.	K	Rp.	
1	Meningkatkan kualitas kinerja dan pelayanan perangkat daerah	1.PROGRAM PENUNJANG URUSAN PEMERINTAH DAERAH	**Persentase Pelayanan Administrasi Perkantoran yang Akuntabel dan Tepat Waktu**	100	Rp426.312.684.385	20	***Rp63.788.344.926***	100	**Rp70.405.873.978**	25	Rp18.217.287.252	25%	26%	25	Rp82.005.632.178	25	19%	**Dinas Kesehatan**
	1	**1.Perencanaan, Penganggaran, dan Evaluasi Kinerja Perangkat Daerah**	**Persentase Perencanaan, Penganggaran, dan Evaluasi Kinerja Perangkat Daerah yang tepat waktu**	100	Rp425.604.000	20	**Rp30.075.800**	***100***	**Rp38.231.000**	25	Rp0	25%	0%	25	Rp30.075.800	25	7%	
		Penyusunan Dokumen Perencanaan Perangkat Daerah	Jumlah Dokumen Perencanaan Perangkat Daerah	7	Rp266.434.000	7	Rp22.805.800	7	Rp22.926.000	2	Rp0	29%	0%	9	Rp22.805.800	128,57143	9%	
2		Koordinasi dan Penyusunan Laporan Capaian Kinerja dan Ikhtisar Realisasi Kinerja SKPD	Jumlah Laporan Capaian Kinerja dan Ikhtisar Realisasi Kinerja SKPD dan Laporan Hasil Koordinasi Penyusunan Laporan Capaian Kinerja dan Ikhtisar Realisasi Kinerja SKPD	1	Rp159.170.000,00	1	Rp7.270.000	1	Rp15.305.000	1	Rp0	100%	0%	2	Rp7.270.000	200	5%	
		2.Administrasi Keuangan Perangkat Daerah	**Persentase Pelayanan Administrasi Keuangan perangkat daerah yang tepat waktu**	100	Rp368.013.837.811	20	**63.139.514.800**	100	**69.689.311.727,78**	100	Rp18.176.176.730	100%	26%	40	Rp81.315.691.530	40	22%	
		Penyediaan Gaji dan Tunjangan ASN	Jumlah Orang yang Menerima Gaji dan Tunjangan ASN	676	Rp362.488.397.810,61	676	Rp61.926.894.800	676	Rp69.128.791.727,78	676	Rp18.095.836.731	100%	26%	1352	Rp80.022.731.531	200	22%	
		Penyediaan Administrasi Pelaksanaan Tugas ASN	Jumlah Dokumen Hasil Penyediaan Administrasi Pelaksanaan Tugas ASN	60	Rp5.525.440.000	12	Rp1.212.620.000	12	Rp560.520.000	3	Rp80.339.999	25%	14%	15	Rp1.292.959.999	25	23%	
3		**3.Administrasi Barang Milik Daerah pada Perangkat Daerah**	**Persentase Pemeliharaan Barang Milik Daerah dalam keadaan baik**	100	Rp217.620.000	20	Rp0	100	**Rp0**	25	Rp0	25%	0%	45	Rp0	45	0%	
		koordinasi dan penilaian Barang Milik Daerah SKPD	Jumlah Laporan Hasil koordinasi dan penilaian Barang Milik Daerah SKPD	115	Rp102.750.000	0	Rp0	23	**Rp0**	6		26%	0%	6	Rp0	5,2173913	0%	
		Pembinaan, Pengawasan, dan Pengendalian Barang Milik Daerah pada SKPD	Jumlah Laporan Hasil Pembinaan, Pengawasan, dan Pengendalian Barang Milik Daerah pada SKPD	115	Rp114.870.000	23	Rp0	23	Rp0	6	Rp0	26%	0%	29	Rp0	25,217391	0%	
4		**4.Administrasi Kepegawaian Perangkat Daerah**	**Persentase Penyediaan Administrasi Umum Perangkat Daerah yang tepat waktu**	100	**Rp252.520.000**	20	**Rp30.525.000**	100	**Rp0**	25	Rp0	25%	0%	45	Rp30.525.000	45	12%	
		Pendataan dan Pengolahan Administrasi Kepegawaian	Jumlah Dokumen Pendataan dan Pengolahan Administrasi Kepegawaian	60	Rp252.520.000	12	Rp30.525.000	12	Rp0	3	Rp0	25%	0%	15	Rp30.525.000	25	12%	
5		**5.Administrasi Umum Perangkat Daerah**	**Persentase Penyediaan Jasa Administrasi Umum Perangkat Daerah yang tepat waktu**	100	**Rp2.842.338.682**	20	**Rp152.441.121**	**100**	**Rp174.286.800**	25	Rp3.000.000	25%	2%	45	Rp155.441.121	45	5%	
		1.Penyediaan Komponen Instalasi Listrik/Penerangan Bangunan Kantor	Jumlah Paket Komponen Instalasi Listrik/Penerangan Bangunan Kantor yang Disediakan	5	Rp278.994.000	12	Rp15.384.000	1	Rp25.800.000	0	Rp0	0%	0%	12	Rp15.384.000	240	6%	
		2.Penyediaan Peralatan dan Perlengkapan Kantor	Jumlah Paket Peralatan dan Perlengkapan Kantor yang Disediakan	5	Rp687.427.000	12	Rp0	1	Rp0	0	Rp0	0%	0%	12	Rp0	240	0%	
		3.Penyediaan Bahan Logistik Kantor	Jumlah Paket Bahan Logistik Kantor yang Disediakan	5	Rp375.690.000	1	Rp41.616.000	1	Rp95.912.900	0	Rp3.000.000	0%	3%	1	Rp44.616.000	20	12%	
		4.Penyediaan Barang Cetakan dan Penggandaan	Jumlah Paket Barang Cetakan dan Penggandaan yang Disediakan	5	Rp174.047.932	1	Rp17.670.000	1	Rp30.573.900	0	Rp0	0%	0%	1	Rp17.670.000	20	10%	
		5,Penyediaan Bahan Bacaan dan Peraturan Perundang-undangan	Jumlah Dokumen Bahan Bacaan dan Peraturan Perundang- Undangan yang Disediakan	12	Rp141.300.000	12	Rp20.000.000	12	Rp22.000.000	3	Rp0	25%	0%	15	Rp20.000.000	125	14%	
		6.Penyelenggaraan Rapat Koordinasi dan Konsultasi SKPD	Jumlah Laporan Penyelenggaraan Rapat Koordinasi dan Konsultasi SKPD	60	Rp1.184.879.750	12	Rp57.771.121	12	Rp0	3	Rp0	25%	0%	15	Rp57.771.121	25	5%	
		6.Pengadaan Barang Milik Daerah Penunjang Urusan Pemerintah Daerah	Persentase Pengadaan Barang Milik Daerah yang dilaksanakan	100	**Rp50.405.000.000**	20	**Rp0,00**	100	**Rp0**	0	Rp0	0%	0%	20	Rp0	20	0%	
		Pengadaan Kendaraan Perorangan Dinas atau Kendaraan Dinas Jabatan	Jumlah Unit Kendaraan Perorangan Dinas atau Kendaraan Dinas Jabatan yang Disediakan	0	Rp0	0	Rp0,00	-	Rp0	0	Rp0	0%	0%	0	Rp0	0	0%	
		Pengadaan Kendaraan Dinas Operasional atau Lapangan	Jumlah Unit Kendaraan Dinas Operasional atau Lapangan yang Disediakan	125	Rp50.405.000.000	0	Rp0,00	-	Rp0	0	Rp0	0%	0%	0	Rp0	0	0%	
		7.Penyediaan Jasa Penunjang Urusan Pemerintahan Daera	**Persentase Penyediaan Jasa Administrasi Umum Perangkat Daerah yang tepat waktu**	100	**Rp1.871.248.910**	20	**Rp219.507.511**	100	**Rp211.200.000**	25	Rp36.935.522	25%	17%	45	Rp256.443.033	45	14%	
		Penyediaan Jasa Komunikasi, Sumber daya air dan listrik	Jumlah Laporan Penyediaan Jasa Komunikasi,Sumber Daya Air dan Listrik yang disediakan	60	Rp1.871.248.910	12	Rp219.507.511	12	Rp211.200.000	3	Rp36.935.522	25%	17%	15	Rp256.443.033	25	14%	
		Penyediaan Jasa Pelayanan Umum Kantor	Jumlah Laporan Penyediaan Jasa Pelayanan Umum Kantor yang Disediakan	0	Rp0	0	Rp0,00	-		0	Rp0	0%	0%	0	Rp0	0	0%	
		8.Pemeliharaan Barang Milik Daerah Penunjang Urusan Pemerintahan Daerah	**Persentase Pemeliharaan Barang Milik Daerah dalam keadaan baik**	**100**	**Rp2.284.514.982**	**20**	**Rp216.280.694**	**100**	**Rp292.844.450**	25	Rp1.175.000	25%	0%	45	Rp217.455.694	45	10%	
		Penyediaan Jasa Pemeliharaan, Biaya Pemeliharaan, dan Pajak Kendaraan Perorangan Dinas atau Kendaraan Dinas Jabatan	Jumlah Kendaraan Perorangan Dinas atau Kendaraan Dinas Jabatan yang Dipelihara dan dibayarkan Pajaknya	30	Rp724.983.000	6	Rp87.061.154	6	Rp204.681.250	1	Rp1.175.000	17%	1%	7	Rp88.236.154	23,333333	12%	
		Penyediaan Jasa Pemeliharaan, Biaya Pemeliharaan, Pajak dan Perizinan Kendaraan Dinas Operasional atau Lapangan	Jumlah Kendaraan Dinas Operasional atau Lapangan yang Dipelihara dan dibayarkan Pajak dan Perizinannya	25	Rp495.051.982	5	Rp55.932.540	5	Rp66.184.000	1	Rp0	20%	0%	6	Rp55.932.540	24	11%	
		Pemeliharaan Peralatan dan Mesin Lainnya	Jumlah Peralatan dan Mesin Lainnya yang Dipelihara	5	Rp144.480.000	1	Rp12.420.000	1	Rp21.979.200	0	Rp0	0%	0%	1	Rp12.420.000	20	9%	
		Pemeliharaan/Rehabilitasi Sarana dan Prasarana Gedung Kantor atau Bangunan Lainnya	Jumlah Sarana dan Prasarana Gedung Kantor atau Bangunan Lainnya yang Dipelihara/Direhabilitasi	5	Rp920.000.000	1	Rp60.867.000	1	Rp0	0	Rp0	0%	0%	1	Rp60.867.000	20	7%	
												0%	0%					
	Meningkatnya Derajat Kesehatan Keluarga/ Masyarakat	2.PROGRAM PEMENUHAN UPAYA KESEHATAN PERORANGAN DAN UPAYA KESEHATAN MASYARAKAT	**Angka Harapan Hidup**	0	Rp308.038.248.499		Rp38.244.910.885	***100***	**Rp22.177.637.300**	10	Rp13.180.000	10%	0%	10	Rp38.258.090.885	0	12%	

NO	SASARAN	PROGRAM/KEGIATAN	INDIKATOR KINERJA PROGRAM (outcome)/Kegiatan (output)	Capaian Kinerja RPJMD pada Tahun 2029 (Akhir Periode RPJMD)		Realisasi Capaian Kinerja rensta Perangkat Daerah Provinsi sampai dengan Renja Perangkat Daerah Tahun lalu 2025 (n-2)		Target Kinerja dan Anggaran RKPD Tahun berjalan yang dievaluasi (2026)		Realisasi Capaian Kinerja dan Anggaran RKPD Tahun berjalan yang dievaluasi (2026)		Tingkat Capaian Kinerja dan Realisasi Anggaran RKPD 2026 (%)		Realisasi Kinerja dan Anggaran RKPD s /d TW I Tahun 2026		Tingkat Capaian Realisasi Kinerja dan Anggaran RKPD s /d TW I Tahun 2026		Unit Perangkat Daerah Penanggung Jawab
1	2	3	4	5		6		7		12 (8+9+10+11)				13=6+12		14=13/5*100%		15
				K	Rp.	K	Rp.	K	Rp.	K	Rp.			K	Rp.	K	Rp.	
			Cakupan SPM	100		100		***100***				0%	0%					
			Indeks Keluarga Sehat	0,2		0,2		0,2				0%	0%					
			Angka Kematian Bayi	9,96				***12***		0		0%	0%	0	Rp0	0	0%	
			Angka Kematian Ibu	77				***104***		0	Rp0	0%	0%	0	Rp0	0	0%	
			prevalensi balita stunting	14,4				***18***		0		0%	0%	0		0	0%	
			Persentase ibu hamil mendapatkan pelayanan kesehatan ibu hamil sesuai standar	100				***100***		0	Rp0	0%	0%	0	Rp0	0	0%	
			Persentase ibu bersalin mendapatkan pelayanan persalinan sesuai standar	100				***100***		0	Rp0	0%	0%	0	Rp0	0	0%	
			Persentase bayi baru lahir mendapatkan pelayanan kesehatan bayi baru lahir	100				***100***		0	Rp0	0%	0%	0	Rp0	0	0%	
			Cakupan Pelayanan Kesehatan Balita sesuai Standar	100				100		0	Rp0	0%	0%	0	Rp0	0	0%	
			Persentase anak usia pendidikan dasar yang mendapatkan pelayanan kesehatan sesuai standar	100				***100***		0	Rp0	0%	0%	0	Rp0	0	0%	
			Persentase orang usia 15- 59 tahun mendapatkan skrining kesehatan sesuai standar	100				***100***		0	Rp0	0%	0%	0	Rp0	0	0%	
			Persentase warga negara usia 60 tahun ke atas mendapatkan skrining kesehatan sesuai standar	100				***100***		0	Rp0	0%	0%	0	Rp0	0	0%	
			Persentase penderita DM yang mendapatkan pelayanan kesehatan sesuai standar	100				***100***		0	Rp0	0%	0%	0	Rp0	0	0%	
			Persentase penderita Hipertensi yang mendapatkan pelayanan kesehatan sesuai standar	100				***100***		0	Rp0	0%	0%	0	Rp0	0	0%	
			Persentase ODGJ berat yang mendapatkan pelayanan kesehatan jiwa sesuai standar	100				***100***		0	Rp0	0%	0%	0	Rp0	0	0%	
			Persentase Orang terduga TBC mendapatkan pelayanan TBC sesuai standar	100				***100***		0	Rp0	0%	0%	0	Rp0	0	0%	
			Persentase orang dengan risiko terinfeksi HIV mendapatkan pelayanan deteksi dini HIV sesuai standar	100				***100***		0	Rp0	0%	0%	0	Rp0	0	0%	
			Proporsi peserta jaminan kesehatan melalui SJSN Bidang Kesehatan	99				***99***		0	Rp0	0%	0%	0	Rp0	0	0%	
	Meningkatnya Layanan Fasilitas Kesehatan	2.PROGRAM PEMENUHAN UPAYA KESEHATAN PERORANGAN DAN UPAYA KESEHATAN MASYARAKAT	Indeks Kepuasan Masyarakat (Puskesmas)	87,5				0		0	Rp0	0%	0%	0	Rp0	0	0%	
			Cakupan desa/kelurahan universal child immunization (UCI)	95				95		0	Rp0	0%	0%	0	Rp0	0	0%	
			Rasio puskesmas per satuan penduduk	0,000075				0,000075		0	Rp0	0%	0%	0	Rp0	0	0%	
			Rasio pustu per satuan penduduk	0,000189				0,000189		0	Rp0	0%	0%	0	Rp0	0	0%	
			Persentase puskesmas rawat inap	0,57				0,57		0	Rp0	0%	0%	0	Rp0	0	0%	
			Persentase Pemenuhan Upaya Kesehatan Perorangan dan Upaya Kesehatan Masyarakat	100				100		0	Rp0	0%	0%	0	Rp0	0	0%	
		1.penyediaan Fasilitas Pelayanan Kesehatan untuk UKM dan UKP Kewenangan Daerah Kab/kota	Persentase fasilitas pelayanan kesehatan yang dibangun /renovasi/ rehab	40	Rp123.242.323.292	10	Rp13.447.289.648	10	Rp9.167.759.100	0	Rp2.500.000	0%	0%	10	Rp13.449.789.648	25	11%	
		Pembangunan Puskesmas	Jumlah Pusat Kesehatan Masyarakat (Puskesmas) yang dibangun	0	-	1	Rp3.700.692.191	0	Rp0	0	Rp0	0%	0%	1	Rp3.700.692.191	0	0%	
		Pengembangan Puskesmas	jumlah Puskesmas yang Ditingkatkan Sarana,Prasarana, Alat Kesehatan dan SDM agar Sesuai Standar	14	Rp50.026.072.000	0	Rp0	1	Rp5.751.210.000	0	Rp0	0%	0%	0	Rp0	0	0%	
		Pembangunan Fasilitas Kesehatan lainnya	Jumlah Fasilitas kesehatan lainnya yang dibangun	1	Rp700.000.000	0	Rp0	0	Rp0	0	Rp0	0%	0%	0	Rp0	0	0%	
		pembangunan Rumah Dinas Tenaga Kesehatan Jumlah Rumah Dinas	jumlah Rumah Dinas Tenaga Kesehatan yang dibangun	3	Rp1.360.000.000	0	Rp0	0	Rp0	0	Rp0	0%	0%	0	Rp0	0	0%	
		Pengembangan Fasilitas kesehatan lainnya	jumlah Fasilitas Kesehatan Lainnya yang Ditingkatkan Sarana, Prasarana, Alat Kesehatan dan SDM agar Sesuai Standar	2	Rp4.200.000.000	0	Rp0	0	Rp0	0	Rp0	0%	0%	0	Rp0	0	0%	
		Rehabilitasi dan Pemeliharaan Fasilitas Kesehatan Lainnya	Jumlah Sarana , Prasarana dan Alat Kesehatan yang Telah Dilakukan Rehabilitasi dan Pemeliharaan oleh Fasilitas Kesehatan lainnya	19	Rp12.765.000.000	0	Rp0	0	Rp0	0	Rp0	0%	0%	0	Rp0	0	0%	
		pengadaan Alat Kesehatan/Alat Penunjang Medik Fasilitas Pelayanan kesehatan	Jumlah paket alat kesehatan/alat penunjang medik Fasilitas Pelayanan Kesehatan	5	Rp20.139.029.000	1	Rp4.523.222.730	0	Rp0	0	Rp0	0%	0%	1	Rp4.523.222.730	20	22%	
		Pengadaan Obat Bahan Habis Pakai Bahan Medis Habis Pakai Vaksin Makanan dan Minuman di Fasilitas keshatan	Jumlah Obat dan Vaksin yang disediakan	5	Rp31.536.079.892	1	Rp4.964.911.905		Rp3.082.535.500	0	Rp0	0%	0%	1	Rp4.964.911.905	20	16%	

NO	SASARAN	PROGRAM/KEGIATAN	INDIKATOR KINERJA PROGRAM (outcome)/Kegiatan (output)	Capaian Kinerja RPJMD pada Tahun 2029 (Akhir Periode RPJMD)		Realisasi Capaian Kinerja rensta Perangkat Daerah Provinsi sampai dengan Renja Perangkat Daerah Tahun lalu 2025 (n-2)		Target Kinerja dan Anggaran RKPD Tahun berjalan yang dievaluasi (2026)		Realisasi Capaian Kinerja dan Anggaran RKPD Tahun berjalan yang dievaluasi (2026)		Tingkat Capaian Kinerja dan Realisasi Anggaran RKPD 2026 (%)		Realisasi Kinerja dan Anggaran RKPD s /d TW I Tahun 2026		Tingkat Capaian Realisasi Kinerja dan Anggaran RKPD s /d TW I Tahun 2026		Unit Perangkat Daerah Penanggung Jawab
1	2	3	4	5		6		7		12 (8+9+10+11)				13=6+12		14=13/5*100%		15
				K	Rp.	K	Rp.	K	Rp.	K	Rp.			K	Rp.	K	Rp.	
		Distribusi Alat Kesehatan Obat Bahan Habis Pakai Bahan Medis Habis Pakai Vaksin Makanan dan Minuman ke Fasilitas kesehatan	jumlah Bahan Habis Pakai yang Disediakaan	5	Rp676.998.000	1	Rp40.378.000		Rp233.799.600	0	Rp2.500.000	0%	1%	1	Rp42.878.000	20	6%	
		Pemeliharaan Rutin dan Berkala Alat Kesehatan/Alat Penunjang Medik Fasilitas Pelayanan kesehatan	jumlah Alat Kesehatan/Alat Penunjang Medik Fasilitas Layanan Kesehatan yang Terpelihara Sesuai standar	675	Rp1.839.144.400	125	Rp218.084.822		Rp100.214.000	0	Rp0	0%	0%	125	Rp218.084.822	18,5	12%	
												0%	0%	0				
		2.Penyediaan Layanan Kesehatan untuk UKM dan UKP Rujukan Tingkat Daerah Kabupaten/Kota	**Cakupan Pelayanan SPM Kesehatan**	100	**Rp183.356.575.207**	20	**Rp24.577.293.237**	100	**12.748.060.200**	0	Rp10.680.000	0%	0%		Rp24.587.973.237	0	13%	
		1.Pengelolaan Pelayanan Kesehatan Ibu Hamil	Pengelolaan Pelayanan Kesehatan Ibu Hamil yang mendapatkan pelayanan kesehatan sesuai staandar	5018	Rp238.074.800		Rp19.668.800	5200	Rp84.262.500	862	Rp0	17%	0%		Rp19.668.800	0	8%	
		2.Pengelolaan Pelayanan Kesehatan Ibu Bersalin	Jumlah Ibu Bersalin yang Mendapatkan Pelayanan Kesehatan Sesuai Standar	5086	Rp932.934.800		Rp120.336.800	5149	Rp137.940.000	781	Rp0	15%	0%		Rp120.336.800	0	13%	
		3.Pengelolaan Pelayanan Kesehatan Bayi Baru Lahir	Jumlah Bayi Baru Lahir yang Mendapatkan Pelayanan Kesehatan Sesuai Standar	4869	Rp124.830.000		Rp6.160.000	4781	Rp658.151.600	742	Rp0	16%	0%		Rp6.160.000	0	5%	
		4.Pengelolaan Pelayanan Kesehatan Balita	Jumlah Balita yang Mendapatkan Pelayanan Kesehatan Sesuai Standar	24190	Rp126.774.800		Rp8.102.800	27680	Rp0	3613	Rp0	13%	0%		Rp8.102.800	0	6%	
		5.Pengelolaan Pelayanan Kesehatan pada Usia Pendidikan Dasar	Jumlah Penduduk Usia Pendidikan dasar yang Mendapatkan Pelayanan Kesehatan Sesuai Standar	43491	Rp176.700.000		Rp17.590.000	39762	Rp0	0	Rp0	0%	0%		Rp17.590.000	0	10%	
		6.Pengelolaan Pelayanan Kesehatan pada Usia Produktif	Jumlah Penduduk Usia Produktif yang Mendapatkan Pelayanan Kesehatan Sesuai Standar	187651	Rp179.110.000		Rp16.442.400	193990	Rp0	0	Rp0	0%	0%		Rp16.442.400	0	9%	
		7.Pengelolaan Pelayanan Kesehatan pada Usia Lanjut	Jumlah Penduduk Usia Lanjut yang Mendapatkan Pelayanan Kesehatan Sesuai Standar	70	Rp350.308.200		Rp17.702.800	32765	Rp0	2021	Rp0	6%	0%	20	Rp17.702.800	28,571429	5%	
		8.Pengelolaan Pelayanan Kesehatan Penderita Hipertensi	Jumlah Penderita Hipertensi yang Mendapatkan Pelayanan Kesehatan Sesuai Standar	61650	Rp211.470.000		Rp15.893.000	45892	Rp0	5263	Rp0	11%	0%	862	Rp15.893.000	1,3982157	8%	
		9.Pengelolaan Pelayanan Kesehatan Penderita Diabetes Melitus	Jumlah Penderita Diabetes Melitus yang Mendapatkan Pelayanan Kesehatan Sesuai Standar	2860	Rp222.370.000		Rp13.469.000	2470	Rp0	1399	Rp0	57%	0%	781	Rp13.469.000	27,307692	6%	
		10.Pengelolaan Pelayanan Kesehatan Orang dengan Gangguan Jiwa Berat	Jumlah Orang Dengan Gangguan Jiwa Berat yang Mendapatkan Pelayanan Kesehatan Sesuai Standar	549	Rp221.970.000		Rp13.908.000	625	Rp0	386	Rp0	62%	0%	742	Rp13.908.000	135,15483	6%	
		11.Pengelolaan Pelayanan Kesehatan Orang Terduga Tuberkulosis	Jumlah Orang Terduga Menderita Tuberkulosis yang Mendapatkan Pelayanan Sesuai Standar	2858	Rp216.030.000		Rp7.207.000	6793	Rp817.275.000	705	Rp3.220.000	10%	0%	3613	Rp10.427.000	126,41707	5%	
		12.Pengelolaan Pelayanan Kesehatan Orang dengan Risiko Terinfeksi HIV	Jumlah Orang Terduga Menderita HIV yang Mendapatkan Pelayanan Sesuai Standar	6650	Rp223.795.000		Rp16.573.000	7200	Rp0	1660	Rp0	23%	0%	0	Rp16.573.000	0	7%	
		13.Pengelolaan Pelayanan Kesehatan Gizi Masyarakat	Jumlah Dokumen Hasil Pengelolaan Pelayanan Kesehatan Gizi Masyarakat	60	Rp880.964.000	12	Rp46.696.000,00	12	Rp0	3	Rp0	25%	0%	0	Rp46.696.000	0	5%	
			Persentase Ibu Hamil KEK	10				13		0	Rp0	0%	0%	2021	Rp0	20210	0%	
			Jumlah Balita stunting	4160				5113		0	Rp0	0%	0%	5263	Rp0	126,51442	0%	
			Jumlah Bayi < 6 bulan mendapat ASI eksklusif	85						0	Rp0	0%	0%	1399	Rp0	1645,8824	0%	
		14.Pengelolaan Pelayanan kesehatan kerja dan olahraga	Jumlah dokumen hasilPengelolaan Pelayanan kesehatan kerja dan olahraga	12	Rp142.820.000		Rp0	12	Rp0	0	Rp0	0%	0%	386	Rp0	3216,6667	0%	
			jumlah kelompok POS UKK yang dilakukan pembinaan	14				0		0	Rp0	0%	0%	705	Rp0	5035,7143	0%	
		15.Pengelolaan Pelayanan Kesehatan Lingkungan	Jumlah Dokumen Hasil Pengelolaan Pelayanan Kesehatan Lingkungan	60	Rp556.840.000		Rp13.074.000	12	Rp1.495.090.000	3	Rp0	25%	0%	1660	Rp13.074.000	2766,6667	2%	
			jumlah Rumah Tangga yang memiliki Sanitasi Sehat	86000				86000		0	Rp0	0%	0%	15	Rp0	0,0174419	0%	
			Jumlah Puskesmas yang melaksanakan pengelolaan Limbah B3	21				21		0	Rp0	0%	0%	0	Rp0	0	0%	
			Jumlah Tempat-tempat umum yang dilakukan Pembinaan dan Pengawasan	16				10		0	Rp0	0%	0%	0	Rp0	0	0%	
			Jumlah Tempat pengolahan pangan (TPP) yang dilakukan survey SLHS	27				20		0	Rp0	0%	0%	0	Rp0	0	0%	
		16.Pengelolaan Pelayanan Promosi Kesehatan	Jumlah dokumen hasil Pengelolaan Pelayanan Promosi Kesehatan	60	Rp1.611.340.000		Rp257.508.000	12	Rp146.902.000	3	Rp0	25%	0%	0	Rp257.508.000	0	16%	
		17.Pelayanan Kesehatan Penyakit Menular dan Tidak Menular Jumlah Dokumen Hasil Pelayanan Kesehatan Penyakit Menular dan Tidak Menula	Jumlah Dokumen Hasil Pelayanan Kesehatan Penyakit Menular dan Tidak Menula	60	Rp1.398.588.780		Rp112.780.000	12	Rp148.336.000	3	Rp0	25%	0%	0	Rp112.780.000	0	8%	
			jumlah penemuan dan penanganan penderita pneumonia	96				76		0	Rp0	0%	0%	3	Rp0	3,125	0%	
			jumlah penemuan kasus diare semua umur	1575				1485		0	Rp0	0%	0%	0	Rp0	0	0%	
			jumlah penurunan angka kesakitan DBD	258				354		0	Rp0	0%	0%	0	Rp0	0	0%	
			jumlah penurunan kasus positif malaria	5				8		0	Rp0	0%	0%	0	Rp0	0	0%	
			jumlah deteksi dini hepatitis pada bumil dan kelompok beresiko	4260				4200		0	Rp0	0%	0%	0	Rp0	0	0%	
			Jumlah kasus Gigitan Hewan Penularan Rabies yang ditangani	310				286		0	Rp0	0%	0%	3	Rp0	0,9677419	0%	
		18.Penyelenggaraan Kabupaten/Kota Sehat	jumlah Dokumen Hasil Penyelenggaraan Kabupaten/Kota Sehat	60	Rp885.563.000		Rp82.072.000	12	Rp0	3	Rp0	25%	0%	3	Rp82.072.000	5	9%	
		19.Pengelolaan Jaminan Kesehatan Masyarakat	jumlah Dokumen Hasil Pengelolaan Jaminan Kesehatan Masyarakat	60	Rp171.928.083.800		Rp23.287.569.400	12	Rp8.581.513.200	3	Rp5.040.000	25%	0%	0	Rp23.292.609.400	0	14%	
			Jumlah Masyarakat yang mendapat Jaminan Kesehatan	294600				286020		0	Rp0	0%	0%	0	Rp0	0	0%	
		20.Pengelolaan pelayanan kesehatan orang dengan Tuberkulosis	Jumlah orang denganTuberkulosis yang mendapatkan pelayanankesehatan	646	Rp195.820.000		Rp0	496	Rp0	0	Rp0	0%	0%	0	Rp0	0	0%	
		21.Pengelolaan pelayanan kesehatan orang dengan HIV (ODHIV)	Jumlah orang dengan HIV (ODHIV) yang mendapatkan pelayanankesehatan sesuai standar	8	Rp195.820.000		Rp0	20	Rp0	0	Rp0	0%	0%	0	Rp0	0	0%	
		22.Pengelolaan pelayanan kesehatan Malaria	Jumlah orang yang mendapatkan pelayanan kesehatan malaria	3024	Rp329.240.000		Rp10.827.000	2850	Rp30.600.000	0	Rp0	0%	0%	0	Rp10.827.000	0	3%	
		23.Pengelolaan upaya kesehatan Ibu dan Anak	Jumlah dokumen hasil pengelolaan upaya kesehatan ibu dan anak	60	Rp2.007.128.027		Rp150.678.000	12	Rp165.322.000	3	Rp0	25%	0%	0	Rp150.678.000	0	8%	

NO	SASARAN	PROGRAM/KEGIATAN	INDIKATOR KINERJA PROGRAM (outcome)/Kegiatan (output)	Capaian Kinerja RPJMD pada Tahun 2029 (Akhir Periode RPJMD)		Realisasi Capaian Kinerja rensta Perangkat Daerah Provinsi sampai dengan Renja Perangkat Daerah Tahun lalu 2025 (n-2)		Target Kinerja dan Anggaran RKPD Tahun berjalan yang dievaluasi (2026)		Realisasi Capaian Kinerja dan Anggaran RKPD Tahun berjalan yang dievaluasi (2026)		Tingkat Capaian Kinerja dan Realisasi Anggaran RKPD 2026 (%)		Realisasi Kinerja dan Anggaran RKPD s /d TW I Tahun 2026		Tingkat Capaian Realisasi Kinerja dan Anggaran RKPD s /d TW I Tahun 2026		Unit Perangkat Daerah Penanggung Jawab
1	2	3	4	5		6		7		12 (8+9+10+11)				13=6+12		14=13/5*100%		15
				K	Rp.	K	Rp.	K	Rp.	K	Rp.			K	Rp.	K	Rp.	
		Pengelolaan Pelayanan KesehatanTradisional,Akupuntur, Asuhan Mandiri,danTradisional Lainnya	Jumlah Dokumen Hasil Pengelolaan PelayananKesehatan Tradisional,Akupuntur, Asuhan Mandiri dan Tradisional Lainnya	60	Rp145.090.000		Rp9.038.000	12	Rp0	0	Rp0	0%	0%	3	Rp9.038.000	5	6%	
		Pengelolaan Surveilans Kesehatan	Jumlah Dokumen Hasil Pengelolaan Surveilans Kesehatan	60	Rp786.027.000		Rp70.811.000,00	12	Rp90.360.000	0	Rp0	0%	0%	3	Rp70.811.000	5	9%	
			Jumlah Buletin SKDR (Laporan Mingguan Analisa Kewaspadaan Dini Penyakit Potensial KLB	52				52		0	Rp0	0%	0%	0	Rp0	0	0%	
			Jumlah JCH dilakukan pendampingan kesehatan	230				230		0	Rp0	0%	0%	0	Rp0	0	0%	
		Pengelolaan Upaya Pengurangan Risiko Krisis Kesehatan dan Pasca Krisis Kesehatan	Jumlah Dokumen Hasil Pengelolaan Upaya Pengurangan Risiko Krisis Kesehatan danPasca Krisis Kesehatan	60				12		3	Rp0	25%	0%	0	Rp0	0	0%	
			jumlah Risiko Krisis Kesehatan ditangani	100				100		0	Rp0	0%	0%	0	Rp0	0	0%	
		Pengambilan dan Pengiriman Spesimen Penyakit Potensial KLB ke Laboratorium Rujukan/Nasionaal	Jumlah Spesimen Penyakit Potensial Kejadian Luar Biasa (KLB) ke Laboratorium Rujukan/Nasional yang Didistribusikan	48	Rp248.815.000		Rp3.600.000	40	Rp135.895.400	0	Rp2.420.000	0%	2%	3	Rp6.020.000	6,25	2%	
		Operasional Pelayanan Fasilitas Kesehatan lainnya	Jumlah Dokumen Operasional Pelayanan Fasilitas Kesehatan lainnya	60	Rp2.502.510.424	12	Rp248.969.237	12	Rp198.312.500	0	Rp0	0%	0%	0	Rp248.969.237	0	10%	
		Pelaksanaan Akreditasi Fasilitas Kesehatan di Kabupaten/Kota	Jumlah Fasilitas Kesehatan yang Terakreditasi di Kabupaten/Kota	38	Rp280.500.000		Rp10.617.000	35	Rp0	0	Rp0	0%	0%	0	Rp10.617.000	0	4%	
		Investigasi Awal Kejadian Tidak Diharapkan (Kejadian Ikutan Pasca Imunisasi dan Pemberian obat massal	Jumlah Laporan Hasil Investigasi Awal Kejadian Tidak Diharapkan (Kejadian Ikutan Pasca Imunisasi dan Pemberian Obat massal	60	Rp96.200.000	12		12	Rp0	0	Rp0	0%	0%	0	Rp0	0	0%	
			Jumlah Sasaran mendapatkan imunisasi	5953				5142		0	Rp0	0%	0%	0	Rp0	0	0%	
		Penyediaan dan Pengelolaan Sistem Penanganan Gawat Darurat Terpadu (SPGDT)	jumlah Public Safety Center (PSC 119) Tersedia, Terkelola dan Terintegrasi Dengan Rumah Sakit Dalam Satu Sistem Penanganan Gawat Darurat Terpadu (SPGDT)	1	Rp481.000.000		Rp0	1	Rp58.100.000	0	Rp0	0%	0%	3	Rp0	300	0%	
		3.Penyelenggaraan Sistem Informasi Kesehatan secar terintegrasi	Persentase Sistem Informasi Keseahatan yang aktif	100	Rp139.230.000	20	Rp0	100	Rp61.818.000	0	Rp0	0%	0%	0	Rp0	0	0%	
		Pengelolaan Sistem informasi kesehatan	jumlah Dokumen Hasil Pengelolaan Sistem	60	Rp139.230.000		Rp0	12	Rp61.818.000	0	Rp0	0%	0%	0	Rp0	0	0%	
		4.penerbitan Izin Rumah Sakit Kelas C, D dan Fasilitas Pelayanan Kesehatan Tingkat Daerah Kabupaten/Kota	Persentase pengajuan rekomendasi penerbitan izin oleh Fasyankes yang diproses	100	Rp1.300.120.000	20	Rp220.328.000	100	Rp200.000.000,00	0	Rp0	0%	0%	12	Rp220.328.000	12	17%	
		Peningkatan Mutu Pelayanan fasilitas kesehatan	Jumlah Fasilitas Kesehatan yang Dilakukan Pengukuran Indikator Nasional Mutu (INM) Pelayanan kesehatan	51	Rp1.300.120.000		Rp220.328.000	48	Rp200.000.000,00	0	Rp0	0%	0%	0	Rp220.328.000	0	17%	
										0	Rp0	0%	0%	12	Rp0	0	0%	
	Peningkatan kapasitas sumber daya manusia kesehatan	3.PROGRAM PENINGKATAN KAPASITAS SUMBER DAYA MANUSIA KESEHATAN	Persentase peningkatan kompetensi SDM Bidang Kesehatan	100	Rp6.420.711.363	20	Rp852.551.000	100	Rp561.907.000	10	Rp2.900.000	10%	1%	0	Rp855.451.000	0	13%	
		1.Perencanaan Kebutuhan dan Pendayagunaan Sumber DayaManusia Kesehatan untuk UKP dan UKM di Wilayah Kabupaten/Kota	Persentase Puskesmas yang memenuhi standar ketenagaan kesehatan sesuai standar	85,71	Rp533.280.000		0	57,14	Rp142.140.000	0	Rp0	0%	0%	0	Rp0	0	0%	
		Perencanaan dan Distribusi serta Pemerataan Sumber Daya Manusia keshatan	Jumlah Dokumen Hasil Perencanaan dan Distribusi serta Pemerataan Sumber Daya Manusia Kesehatan	60	Rp271.440.000	0	0	12	0	3	Rp0	25%	0%	20	Rp0	33,333333	0%	
		pembinaan dan Pengawasan Sumber Daya Manusia kesehatan	Jumlah Dokumen Hasil Pembinaan dan Pengawasan Sumber Daya Manusia kesehatan	60	Rp261.840.000	0	0	12	Rp142.140.000	3	Rp0	25%	0%	0	Rp0	0	0%	
		2.Pengembangan Mutu dan Peningkatan Kompetensi Teknis Sumber Daya Manusia Kesehatan Tingkat Daerah Kabupaten/Kota	jumlah nakes memiliki sertifikat kompetensssi	350	Rp5.887.431.363		Rp852.551.000	335	Rp419.767.000	0	Rp2.900.000	0%	1%	20	Rp855.451.000	5,7142857	15%	

NO	SASARAN	PROGRAM/KEGIATAN	INDIKATOR KINERJA PROGRAM (outcome)/Kegiatan (output)	Capaian Kinerja RPJMD pada Tahun 2029 (Akhir Periode RPJMD)		Realisasi Capaian Kinerja rensta Perangkat Daerah Provinsi sampai dengan Renja Perangkat Daerah Tahun lalu 2025 (n-2)		Target Kinerja dan Anggaran RKPD Tahun berjalan yang dievaluasi (2026)		Realisasi Capaian Kinerja dan Anggaran RKPD Tahun berjalan yang dievaluasi (2026)		Tingkat Capaian Kinerja dan Realisasi Anggaran RKPD 2026 (%)		Realisasi Kinerja dan Anggaran RKPD s /d TW I Tahun 2026		Tingkat Capaian Realisasi Kinerja dan Anggaran RKPD s /d TW I Tahun 2026		Unit Perangkat Daerah Penanggung Jawab
1	2	3	4	5		6		7		12 (8+9+10+11)				13=6+12		14=13/5*100%		15
				K	Rp.	K	Rp.	K	Rp.	K	Rp.			K	Rp.	K	Rp.	
		Pengembangan Mutu dan Peningkatan Kompetensi Teknis Sumber Daya Manusia Kesehatan Tingkat Daerah Kabupaten/Kota	Jumlah Sumber Daya Manusia Kesehatan Tingkat Daerah Kabupaten/Kota yang Ditingkatkan Mutu	350	Rp5.887.431.363		Rp852.551.000	335	Rp419.767.000	0	Rp2.900.000	0%	1%	0	Rp855.451.000	0	15%	
	sediaan alat kesehatan daan makanan minuman	4.PROGRAM SEDIAAN ALAT KESEHATAN DAN MAKANAN MINUMAN	Persentase Cakupan Sediaan makananan Farmasi, Alat kesehatan dan makanan minuman	97	Rp1.773.533.000		Rp242.363.208		0	0	Rp0	0%	0%	30	Rp242.363.208	30,927835	14%	
			Persentase PIRT yang bersertifikat	40						0	Rp0	0%	0%	0	Rp0	0	0%	
			Persentase Fasilitas Pelayanan Kefarmasian (Apotek dan Toko Obat) yang memenuhi standar dan persyaratan	98						0	Rp0	0%	0%	3	Rp0	3,0612245	0%	
		1.Pemberian Izin Apotek, Toko Obat, Toko Alat Kesehatan dan Optikal, Usaha Mikro Obat Tradisional (UMOT)	persentase Apotek, Toko Obat, Toko Alat Kesehatan dan Optikal, Usaha Mikro Obat Tradisional (UMOT) memenuhi syarat yang diterbitkan izinnya	98	Rp209.020.000		0		Rp0	0	Rp0	0%	0%	3	Rp0	3,0612245	0%	
		Pengendalian dan Pengawasan serta Tindak Lanjut Pengawasan Perizinan Apotek, Toko Obat, Toko Alat Kesehatan, dan Optikal, Usaha Mikro Obat Tradisionaal (UMOT)	jumlah Dokumen Hasil Pengendalian dan Pengawasan serta Tindak Lanjut Pengawasan Perizinan Apotek, Toko Obat, Toko Alat Kesehatan, dan Optikal, Usaha Mikro Obat Tradisional (MUOT)	60	Rp209.020.000		0		Rp0	0	Rp0	0%	0%	0	Rp0	0	0%	
		2.Penerbitan Sertifikat Produksi Pangan Industri Rumah Tangga dan Nomor P-IRT sebagai Izin Produksi, untuk Produk Makanan Minuman Tertentu yang dapat Diproduksi oleh Industri Rumah taangga	persentase PIRT memenuhi syarat yang diterbitkan sertifikat PIRT nya	100	Rp194.230.000		0		Rp0	0	Rp0	0%	0%	0	Rp0	0	0%	
		Pengendalian dan Pengawasan serta Tindak Lanjut Pengawasan Sertifikat Produksi Pangan Industri Rumah Tangga dan Nomor P-IRT sebagai Izin Produksi, untuk Produk Makanan Minuman Tertentu yang dapat Diproduksi oleh Industri Rumah Tangga	jumlah Dokumen Hasil Pengendalian dan Pengawasan serta Tindak Lanjut Pengawasan Sertifikat Produksi Pangan Industri Rumah Tangga dan Nomor P-IRT sebagai Izin produksi, untuk Produk Makanan Minuman Tertentu yang Dapat Diproduksi oleh Industri Rumah Tangga	60	Rp194.230.000	12	0	12	Rp0	0	Rp0	0%	0%	0	Rp0	0	0%	
		3.Pemeriksaan dan Tindak Lanjut Hasil Pemeriksaan Post Market pada Produksi dan Produk Makanan Minuman Industri rumah tangga	Persentase Produk PIRT yang memenuhi syarat	90	Rp1.370.283.000		Rp242.363.208		Rp0	0	Rp0	0%	0%	0	Rp242.363.208	0	18%	
		Pemeriksaan Post Market pada Produk makanan - minuman Industri Rumah Tangga yang beredar dan Pengawasan serta tindak lanjut pengawasan	Jumlah Produk dan Sarana Produksi Makanan Minuman Industri Rumah Tangga Beredar yang Dilakukan Pemeriksaan Post Market dalam ranngka tindak lanjut pengawsan	80	Rp1.370.283.000	205	Rp242.363.208		Rp0	0	Rp0	0%	0%	0	Rp242.363.208	0	18%	
										0		0%	0%	0		#DIV/0!		
	pemberdayaan masyarakat	5.PROGRAM PEMBERDAYAAN MASYARAKAT	Persentase Masyarakat Bidang Kesehatan yang Diberdayakan	85	Rp985.944.350	16	Rp122.872.500	85	Rp9.450.000	0	Rp0	0%	0%	0	Rp122.872.500	0	12%	
		1.Advokasi, Pemberdayaan, Kemitraan,Peningkatan Peran serta Masyarakat dan Lintas Sektor Tingkat Daerahkab/kota	persentase pemberdayaan dan peran serta masyarakat dalam meningkatkan pelayanan kesehatan	85	Rp307.050.000	85	Rp38.372.500	85	Rp0	0	Rp0	0%	0%	0	Rp38.372.500	0	12%	
		Peningkatan Upaya Promosi Kesehatan, Advokasi, Kemitraan dan Pemberdayaan Masyaraka	Jumlah Dokumen Promosi Kesehatan, Advokasi, Kemitraan dan Pemberdayaan Masyarakat	60	Rp307.050.000	12	Rp38.372.500	12	Rp0	3	Rp0	25%	0%	0	Rp38.372.500	0	12%	
			jumlah Rumah Tangga yang menerapkan Germas	63.261 RT				55.818 RT		0	Rp0	0%	0%	12	Rp0	0	0%	
			jumlah Sekolah yang menerapkan Germas	258 Sekolah				228 Sekolah		0	Rp0	0%	0%	0	Rp0	0	0%	

NO	SASARAN	PROGRAM/KEGIATAN	INDIKATOR KINERJA PROGRAM (outcome)/Kegiatan (output)	Capaian Kinerja RPJMD pada Tahun 2029 (Akhir Periode RPJMD)		Realisasi Capaian Kinerja rensta Perangkat Daerah Provinsi sampai dengan Renja Perangkat Daerah Tahun lalu 2025 (n-2)		Target Kinerja dan Anggaran RKPD Tahun berjalan yang dievaluasi (2026)		Realisasi Capaian Kinerja dan Anggaran RKPD Tahun berjalan yang dievaluasi (2026)		Tingkat Capaian Kinerja dan Realisasi Anggaran RKPD 2026 (%)		Realisasi Kinerja dan Anggaran RKPD s /d TW I Tahun 2026		Tingkat Capaian Realisasi Kinerja dan Anggaran RKPD s /d TW I Tahun 2026		Unit Perangkat Daerah Penanggung Jawab
1	2	3	4	5		6		7		12 (8+9+10+11)				13=6+12		14=13/5*100%		15
				K	Rp.	K	Rp.	K	Rp.	K	Rp.			K	Rp.	K	Rp.	
			jumlah Kantor yang menerapkan Germas	258 Kantor				228 Kantor		0	Rp0	0%	0%	205	Rp0	0	0%	
			Jumlah Strata Posyandu Aktif	180 Posyandu				180 Posyandu		0	Rp0	0%	0%	0	Rp0	0	0%	
			Jumlah Kader Kesehatan yang aktif	5644 Kader				5644 Kader		0	Rp0	0%	0%	16	Rp0	0	0%	
		2.pengembangan dan Pelaksanaan Upaya Kesehatan Bersumber Daya Masyarakat (UKBM) Tingkat Daerah Kabupaten/Kota	persentase UKBM aktif	85	Rp678.894.350		Rp84.500.000	85	Rp9.450.000	0	Rp0	0%	0%	85	Rp84.500.000	100	12%	
		Bimbingan Teknis dan Supervisi Pengembangan dan Pelaksanaan Upaya Kesehatan Bersumber daya masyarakat (UKBM)	Jumlah Dokumen Hasil Bimbingan Teknis dan Supervisi Upaya Kesehatan Bersumber Daya Masyarakat (UKBM)	9	Rp678.894.350	12	Rp84.500.000	2	Rp9.450.000	0	Rp0	0%	0%	15	Rp84.500.000	166,7	12%	
					Rp743.531.121.596		**103.258.362.519**		**Rp93.154.868.277,78**	**0**	**Rp18.233.367.252**	**11%**	**7%**	**0**	**Rp121.491.729.771**	**#DIV/0!**	**16%**	
									Total									
									Rata-Rata Capaian Kinerja (%)									
									Predikat kinerja									

Faktor Pendorong Keberhasilan Kinerja : Secara umum keberhasilan kinerja karena pelaksanaan kegiatan terkait kinerja yang sesuai jadwal pada TW 1

Faktor Penghambat pencapaian kinerja : Di TW 1 ada beberapa kegaiatn yang belum dilaksanakan karena memang belum terjadwal dan masih dalam proses pengadaan barang dan jasa

tindak lanjut yang diperlukan dalam triwulan berikutnya : melakukan percepatan proses pengadaan barang dan jasa; meningkatkan capaian target pemeriksaan kesehatan sesuai jadwal pelaksanaan kinerja

tindak lanjut diperlukannya dalam renja Perangkat Daerah : melakukan penyesuaian target terhadap pelaksanaan kegiatan yang capaian kinerjanya masih belum tercapai

Tabel T-C.19
Evaluasi Hasil Pelaksanaan Daerah Sampai Dengan Tahun Berjalan
Kabupaten Rejang Lebong
Periode Pelaksanaan Tahun 2026

OP Dinas PUPR
Triwulan I

28

NO	SASARAN	PROGRAM/KEGIATAN	INDIKATOR KINERJA PROGRAM (outcome)/Kegiatan (output)	Capaian Kinerja RPJMD pada Tahun 2029 (Akhir Periode RPJMD)		Realisasi Capaian Kinerja RKPD s / d Tahun Lalu (2025)		Target Kinerja dan Anggaran RKPD Tahun berjalan yang dievaluasi (2026)		Realisasi Capaian Kinerja dan Anggaran RKPD Tahun berjalan yang dievaluasi (2026)		Tingkat Capaian Kinerja dan Realisasi Anggaran RKPD 2026 (%)		Realisasi Kinerja dan Anggaran RKPD s /d TW I Tahun 2026		Tingkat Capaian Realisasi Kinerja dan Anggaran RKPD s /d TW I Tahun 2026		Unit Perangkat Daerah Penanggung Jawab
1	2	3	4	5		6		7		12 (8+9+10+11)				13=6+12		14=13/5*100%		15
				K	Rp.	K	Rp.	K	Rp.	K	Rp.			K	Rp.	K	Rp.	
1	**Meningkatnya kualitas kinerja dan pelayanan perangkat daerah**	**Program Penunjang Urusan Pemerintahan Daerah Kabupaten**	**Persentase pelayanan administrasi perkantoran yang akuntabel dan tepat waktu**	**100**	**7.716.654.980**	**20**	**6.127.779.808**	**100**	**8.882.966.527**	**21,97**	**1.951.286.842**	**22%**	**22%**	**24,39**	**8.079.066.650**	**24%**	**105%**	
		Kegiatan Perencanaan, Penganggaran, dan Evaluasi Kinerja Perangkat Daerah	Persentase dokumen perencanaan dan laporan evaluasi perangkat daerah yang disusun	100	147.379.559	20	273.925.126	100	186.691.615	0,46	850.000	0%	0%	20,09	274.775.126	20%	186%	DPUPRPKP
		Kegiatan Administrasi Keuangan Perangkat Daerah	Persentase Pelayanan Administrasi Keuangan perangkat daerah yang tepat waktu	100	6.966.302.318	20	5.428.623.031	100	8.032.293.912	24,04	1.930.769.481	24%	24%	24,81	7.359.392.512	25%	106%	DPUPRPKP
		Kegiatan Administrasi Umum Perangkat Daerah	Persentase Penyediaan Jasa Administrasi Umum Perangkat Daerah yang tepat waktu	100	218.892.318	20	130.579.658	100	118.000.000	0,00	-	0%	0%	20,00	130.579.658	20%	60%	DPUPRPKP
		Kegiatan Penyediaan Jasa Penunjang Urusan Pemerintahan Daerah	Persentase Jasa penunjang urusan pemerintah daerah dalam keadaan baik	100	189.080.785	20	144.450.418	100	313.981.000	6,26	19.667.361	6%	6%	21,25	164.117.779	21%	87%	DPUPRPKP
		Kegiatan Pemeliharaan Barang Milik Daerah Penunjang Urusan Pemerintahan Daerah	Persentase Pemeliharaan Barang Milik Daerah dalam keadaan baik	100	195.000.000	20	150.201.575	100	232.000.000	0,00	-	0%	0%	20,00	150.201.575	20%	77%	DPUPRPKP
2	**Meningkatnya kualitas infrastruktur**	**PROGRAM PENGELOLAAN SUMBER DAYA AIR (SDA)**	Persentase Luas Layanan Irigasi Multi Komoditas	85,1	4.555.476.546	84,09	5.617.546.397	80,45	2.000.000.000	0,00	-	0%	0%	84,09	5.617.546.397	99%	123%	
		Pengembangan dan Pengelolaan Sistem Irigasi Primer dan Sekunder pada Daerah Irigasi yang Luasnya dibawah 1000 Ha dalam 1 (satu) Daerah Kabupaten/Kota	Luas Jaringan irigasi usaha tani yang direhabilitasi (Ha)	188,23	4.555.476.546	3766	5.617.546.397	3451,5	2.000.000.000	0,00	-	0%	0%	3766,00	5.617.546.397	2001%	123%	DPUPRPKP
3	**Meningkatnya kualitas infrastruktur**	**PROGRAM PENGELOLAAN DAN PENGEMBANGAN SISTEM PENYEDIAAN AIR MINUM**	**Persentase jumlah rumah tangga yang telah memiliki akses air minum**	**88**	**4.760.680.000**	**97,25**	**590.040.600**	**45,26**	**500.000.000**	**0,00**	**-**	**0%**	**0%**	**97,25**	**590.040.600**	**111%**	**12%**	
		Pengelolaan dan Pengembangan Sistem Penyediaan Air Minum (SPAM) di Daerah Kabupaten/Kota	Jumlah rumah tangga yang memiliki akses air minum	610	4.760.680.000	57505	590.040.600	500	500.000.000	0,00	-	0%	0%	57505,00	590.040.600	9427%	12%	DPUPRPKP
4	**Meningkatnya kualitas infrastruktur**	**PROGRAM PENGELOLAAN DAN PENGEMBANGAN SISTEM AIR LIMBAH**	**Persentase penduduk yang terlayani sistem air limbah yang memadai**	**44**	**5.905.497.000**	**19,03**	**1.486.671.669**	**22**	**644.398.400**	**0,23**	**1.500.000**	**1%**	**0%**	**19,08**	**1.488.171.669**	**43%**	**25%**	
		Pengelolaan dan Pengembangan Sistem Air Limbah Domestik dalam Daerah Kabupaten/Kota	Jumlah Sistem Air Limbah Domestik dalam daerah Kabupaten yang tertangani	280	5.905.497.000	271	1.486.671.669	50	644.398.400	0,23	1.500.000	0%	0%	271,23	1.488.171.669	97%	25%	DPUPRPKP
5	**Meningkatnya kualitas infrastruktur**	**PROGRAM PENGELOLAAN DAN PENGEMBANGAN SISTEM DRAINASE**	**Persentase drainase dalam kondisi baik/pembuangan aliran air tidak tersumbat**	**35,134**	**5.554.752.125**	**55,1**	**1.737.590.350**	**58,64**	**12.953.787.000**	**0,00**	**-**	**0%**	**0%**	**55,10**	**1.737.590.350**	**157%**	**31%**	
		Pengelolaan dan Pengembangan Sistem Drainase yang Terhubung Langsung dengan Sungai dalam Daerah Kabupaten/Kota	Persentase drainase dalam kondisi baik	35,1344	5.554.752.125	55,1	1.737.590.350	58,64	12.953.787.000	0,00	-	0%	0%	55,10	1.737.590.350	157%	31%	DPUPRPKP
6	**Meningkatnya kualitas bangunan gedung**	**PROGRAM PENATAAN BANGUNAN GEDUNG**	**Persentase Peningkatan ketersediaan bangunan gedung daerah dalam kondisi baik**	**97,87**	**17.927.416.600**	**69**	**10.735.842.622**	**52**	**10.217.535.460**	**0,08**	**7.840.000**	**0%**	**0%**	**69,02**	**10.743.682.622**	**71%**	**60%**	
		Penyelenggaraan Bangunan Gedung di Wilayah Daerah Kabupaten/Kota, Pemberian Izin Mendirikan Bangunan (IMB) dan Sertifikat Laik Fungsi	Persentase sarana dan prasarana kantor dalam kondisi baik	97,87	17.927.416.600	69	10.735.842.622	52	10.217.535.460	0,08	7.840.000	0%	0%	69,08	10.743.682.622	71%	60%	DPUPRPKP
8	**Meningkatnya kualitas infrastruktur**	**PROGRAM PENATAAN BANGUNAN DAN LINGKUNGANNYA**	**Persentase Penataan Bangunan dan Lingkungan**	**50**	**1.177.770.000**	**25**	**-**	**17**	**13.526.787.220**	**0,02**	**2.880.000**	**0%**	**0%**	**25,00**	**2.880.000**	**50%**	**0%**	
		Penyelenggaraan Penataan Bangunan dan Lingkungannya di daerah Kabupaten/Kota	Persentase Penataan Bangunan dan Lingkungan Daerah Kabupaten/Kota yang terselenggara	50	1.177.770.000	25	-	17	13.526.787.220	0,02	2.880.000	0%	0%	1174,20	2.880.000	2348%	0%	DPUPRPKP
8	**Meningkatnya kualitas infrastruktur**	**PROGRAM PENGEMBANGAN JASA KONSTRUKSI**	**Persentase Tenaga Kerja Konstruksi Kualifikasi Ahli**	**0**	**-**	**0**	**-**	**20**	**100.023.300**	**0,50**	**500.000**	**2%**	**0%**	**0,10**	**500.000**	**0%**	**0%**	
		Penyelenggaraan Pelatihan Tenaga Terampil Konstruksi	Persentase Tenaga Kerja Konstruksi Kualifikasi Ahli	0	-	0	-	20	100.023.300	0,50	500.000	2%	0%	0,50	500.000	0%	0%	DPUPRPKP
8	**Meningkatnya kualitas infrastruktur**	**PROGRAM PENYELENGGARAAN JALAN**	**Persentase Panjang Jalan Kabupaten dalam Kondisi Baik**	**75,6**	**38.833.856.528**	**76,19**	**42.094.128.552**	**63,5**	**53.369.094.593**	**0,57**	**305.200.000**	**1%**	**1%**	**76,30**	**42.399.328.552**	**101%**	**109%**	
		Penyelenggaraan Jalan Kabupaten/Kota	Persentase Panjang Jalan Kabupaten dalam Kondisi Baik	75,6	38.833.856.528	76,19	42.094.128.552	63,5	53.369.094.593	0,57	305.200.000	1%	1%	76,76	42.399.328.552	102%	109%	DPUPRPKP
9	**Meningkatnya penyelenggaraan penataan ruang**	**PROGRAM PENYELENGGARAAN PENATAAN RUANG**	**Persentase Kesesuaian terhadap RTRW**	**88**	**2.085.762.090**	**104,14**	**342.939.337**	**86,7**	**674.874.900**	**0,48**	**3.230.000**	**1%**	**0%**	**104,24**	**346.169.337**	**118%**	**17%**	
		Koordinasi dan Sinkronisasi Perencanaan Tata Ruang Daerah Kabupaten/Kota	Jumlah Dokumen Perencanaan Tata Ruang yang tersusun		300.000.000	95	153.250.642	1	462.332.700	0,70	3.230.000	70%	1%	95,70	156.480.642	0%	52%	DPUPRPKP
		Koordinasi dan Sinkronisasi Pengendalian Pemanfaatan Ruang Daerah Kabupaten/Kota	Jumlah Dokumen Pengendalian Pemanfaatan ruang yang tersusun		285.762.090	95	132.247.654	90	212.542.200	0,00	-	0%	0%	95,00	132.247.654	0%	46%	DPUPRPKP
10	**Meningkatnya kualitas perumahan dan pemukiman**	**PROGRAM PENGEMBANGAN PERUMAHAN**	**Persentase penanganan rumah tangga korban bencana atau relokasi program kabupaten**	**100**	**108.243.216**	**0,05**	**193.468.500**	**87,5**	**100.050.800**	**0,00**	**-**	**0%**	**0%**	**0,05**	**193.468.500**	**0%**	**179%**	
		Pendataan Penyediaan dan Rehabilitasi Rumah Korban Bencana atau Relokasi Program Kabupaten/Kota	Jumlah rumah di lokasi rawan bencana atau terkena relokasi Program Pemerintah Kabuapten yang di identifikasi	1	108.243.216	2	103.120.200	100	100.050.800	0,00	-	0%	0%	2,00	103.120.200	200%	95%	DPUPRPKP

NO	SASARAN	PROGRAM/KEGIATAN	INDIKATOR KINERJA PROGRAM (outcome)/Kegiatan (output)	Capaian Kinerja RPJMD pada Tahun 2029 (Akhir Periode RPJMD)		Realisasi Capaian Kinerja RKPD s / d Tahun Lalu (2025)		Target Kinerja dan Anggaran RKPD Tahun berjalan yang dievaluasi (2026)		Realisasi Capaian Kinerja dan Anggaran RKPD Tahun berjalan yang dievaluasi (2026)		Tingkat Capaian Kinerja dan Realisasi Anggaran RKPD 2026 (%)		Realisasi Kinerja dan Anggaran RKPD s /d TW I Tahun 2026		Tingkat Capaian Realisasi Kinerja dan Anggaran RKPD s /d TW I Tahun 2026		Unit Perangkat Daerah Penanggung Jawab
1	2	3	4	5		6		7		12 (8+9+10+11)				13=6+12		14=13/5*100%		15
				K	Rp.	K	Rp.	K	Rp.	K	Rp.			K	Rp.	K	Rp.	
11	**Meningkatnya kualitas perumahan dan pemukiman**	**PROGRAM KAWASAN PERMUKIMAN**	**Rasio Rumah Layak Huni**	**97,28**	**34.780.020.315**	**80,13**	**371.760.600**	**15,38**	**3.815.255.800**	**0,00**	**-**	**0%**	**0%**	**80,13**	**371.760.600**	**82%**	**1%**	
		Peningkatan Kualitas Kawasan Permukiman Kumuh dengan Luas di Bawah 10 (sepuluh) Ha	Persentase RTLH ditingkatkan kualitasnya	89,17	34.780.020.315	80,13	371.760.600	15,38	3.815.255.800	0,00	-	0%	0%	80,13	371.760.600	90%	1%	DPUPRPKP
									Total	#####	2.272.436.842	4%	3%	609,65	71.566.825.277	8,06	7	
									Rata-Rata Capaian Kinerja (%)	1,9439	2.272.436.842			50,8038	71.566.825.277	0,6718	7	
									Predikat kinerja	1,9439	2.272.436.842			50,8038	71.566.825.277	0,6718	7	

Faktor pendorong Keberhasilan Kinerja : SDM yang memahami tugas pokok dan fungsi, koordinasi yang memadai baik di dalam lingkup OPD maupun dengan OPD/Instansi terkait

Faktor Penghambat Pencapaian Kinerja :

- Pendampingan dari Pihak/Instansi Terkait belum optimal
- Komunikasi dan koordinasi yang kurang efektif dengan OPD/Instansi Terkait

Tindak lanjut yang diperlukan dalam triwulan berikutnya :

- Meningkatkan pendampingan kegiatan dari Pihak/Instansi terkait

Tabel T-C.19
Evaluasi Hasil Pelaksanaan Daerah Sampai Dengan Tahun Berjalan
Kabupaten Rejang Lebong
Periode Pelaksanaan Tahun 2026

OP Pemadam Kebakaran

Triwulan I

29

Indikator dan target kinerja Perangkat Daerah Kabupaten/Kota yang mengacu pada sasaran RKPD:

Indikator Kinerja Perangkat Daerah :

Target Kinerja Perangkat Daerah :

No	Sasaran	Program/Kegiatan	Indikator Kinerja Program (*outcome*)/Kegiatan (*Output*)	Capaian Kinerja RPJMD pada Tahun 2029 (Akhir Periode RPJMD)		Realisasi Capaian Kinerja RKPD s / d Tahun Lalu (2025)		Target Kinerja dan Anggaran RKPD Tahun berjalan yang dievaluasi (2026)		Realisasi Capaian Kinerja dan Anggaran RKPD Tahun berjalan yang dievaluasi (2026)		Tingkat Capaian Kinerja dan Realisasi Anggaran RKPD 2026 (%)		Realisasi Kinerja dan Anggaran RKPD s /d TW I Tahun 2026		Tingkat Capaian Realisasi Kinerja dan Anggaran RKPD s /d TW I Tahun 2026		Unit Perangkat Daerah Penanggung Jawab
1	2	3	4	5		6		7		6		7		8		9		10
				K	RP	K	RP	K	RP	K	RP			K	RP	K	RP	
I	**Meningkatnya Tata Kelola Pemerintah Pada Dinas Pemadam Kebakaran**	**Program : Penunjang Urusan Pemerintahan Daerah Kabupaten**	**Persentase Pelayanan Administrasi Perkantoran yang Akuntabel dan Tepat Waktu**	**100%**	**38.432.718.231,00**	**28%**	**4.224.761.873**	**100%**	**5.323.265.361,00**	**11%**	**1.658.795.753,00**	**11%**	**31%**	**30%**	**5.883.557.626,00**	**30%**	**15%**	**Sekretariat**
1		Kegiatan : Perencanaan, Penganggaran, dan Evaluasi Kinerja Perangkat Daerah	**Persentase Dokumen Perencanaan dan Evaluasi Kinerja Perangkat Daerah yang disusun**	100%	61.020.000,00	**20%**	6.269.600	100%	6.269.600,00	0%	0,00	**0%**	**0%**	20%	6.269.600,00	**20%**	**10%**	
		Subkegiatan Penyusunan Dokumen Perencanaan Perangkat Daerah	Jumlah Dokumen Perencanaan Perangkat Daerah	100%	30.000.000,00	**20%**	3.189.600	100%	3.189.600,00	0%	0,00	**0%**	**0%**	20%	3.189.600,00	**20%**	**11%**	
		Subkegiatan Koordinasi dan Penyusunan Laporan Capaian Kinerja dan Ikhtisar Realisasi kinerja SKPD	Jumlah Laporan Capaian Kinerja dan Ikhtisar Realisasi Kinerja SKPD dan Laporan Hasil Koordinasi Penyusunan Laporan Capaian Kinerja dan Ikhtisar Realisasi Kinerja SKPD	100%	31.020.000,00	**20%**	3.080.000	100%	3.080.000,00	0%	0,00	**0%**	**0%**	20%	3.080.000,00	**20%**	**10%**	
2		Kegiatan : Administrasi Keuangan Perangkat Daerah	**Persentase administrasi Keuangan yang terselenggara dengan baik**	100%	34.546.530.137,00	**17%**	3.943.673.114	100%	4.986.909.591,00	21%	1.641.836.013,00	**21%**	**33%**	21%	5.585.509.127,00	**21%**	**16%**	
		Subkegiatan Penyediaan Gaji dan Tunjangan ASN	Jumlah Orang yang menerima Gaji dan Tunjangan ASN	100%	30.659.733.117,00	**15%**	3.111.273.114	100%	4.154.209.591,00	39%	1.615.156.013,00	**39%**	**39%**	23%	4.726.429.127,00	**23%**	**15%**	
		Subkegiatan penyediaan Administrasi Pelaksanaan Tugas ASN	Jumlah Dokumen Hasil Penyediaan Administrasi Pelaksanaan Tigas ASN	100%	3.886.797.020,00	**20%**	832.400.000	100%	832.700.000,00	3%	26.680.000,00	**3%**	**3%**	21%	859.080.000,00	**21%**	**22%**	
3		Kegiatan : Administrasi Kepegawaian Perangkat Daerah	**Persentase pemenuhan administrasi umum Perangkat Daerah**	100%	121.125.000,00	**0%**	-	100%	0,00	0%	0,00	**0%**	**0%**	0%	0,00	**0%**	**0%**	
		Subkegiatan Pengadaan Pakaian Dinas Beserta Atribut Kelengkapannya	Jumlah PaketPakaian Dinas Beserta Atribut Kelengkapannya	114 Stel	121.125.000,00	**0%**	-	100%	0	0%	0,00	**0%**	**0%**	0%	0,00	**0%**	**0%**	
3		Kegiatan : Administrasi Umum Perangkat Daerah	**Persentase pemenuhan administrasi umum Perangkat Daerah**	100%	385.492.660,00	**39%**	25.851.000	100%	26.173.750,00	0%	0,00	**0%**	**0%**	39%	25.851.000,00	**39%**	**7%**	
		Subkegiatan Penyediaan Komponen Instalasi Listrik/Penerangan Bangunan Kantor	Jumlah Paket Komponen Instalasi Listrik/Penerangan Bangunan Kantor yang Disediakan	100%	26.580.000,00	**20%**	2.440.000	100%	2.440.000,00	0%	0,00	**0%**	**0%**	20%	2.440.000,00	**20%**	**9%**	
		Subkegiatan Penyediaan Peralatan Rumah Tangga	Jumlah Paket Peralatan Rumah Tangga yang Disediakan	100%	42.225.920,00	**0%**	-	100%	0	0%	0,00	**0%**	**0%**	0%	0,00	**0%**	**0%**	
		Subkegiatan Penyediaan Bahan Logistik Kantor	Jumlah Paket Bahan Logistik Kantor yang Disediakan	100%	95.606.000,00	**20%**	12.331.000	100%	12.331.000,00	0%	0,00	**0%**	**0%**	20%	12.331.000,00	**20%**	**13%**	
		Subkegiatan Penyediaan Barang Cetakan dan Penggadaan	Jumlah Paket Barang Cetakan dan Penggandaan yang Disediakan	100%	29.333.500,00	**20%**	4.000.000	100%	4.000.000,00	0%	0,00	**0%**	**0%**	20%	4.000.000,00	**20%**	**14%**	
		Subkegiatan Penyediaan Bahan Bacaan dan Peraturan Perundang - Undangan	Jumlah Paket Peralatan Rumah Tangga yang Disediakan	100%	2.920.000,00	**0%**	-	100%	0	0%	0,00	**0%**	**0%**	0%	0,00	**0%**	**0%**	
		Subkegiatan Penyelenggaraan Rapat Koordinasi dan Konsultasi SKPD	Jumlah Laporan Penyelenggaraan Rapat Koordinasi dan Konsultasi SKPD	100%	188.827.240,00	**19%**	7.080.000	100%	7.402.750,00	0%	0,00	**0%**	**0%**	19%	7.080.000,00	**19%**	**4%**	
4		Kegiatan : Pengadaan Barang Milik Daerah Penunjang Urusan Pemerintah Daerah	**Persentase Pengadaan Barang Milik Daerah Penunjang Urusan Pemerintah Daerah**	100%	1.102.273.834,00	**0%**	-	100%	0,00	0%	0,00	**0%**	**0%**	0%	0,00	**0%**	**0%**	
		Subkegiatan Pengadaan Kendaraan Dinas Operasional atau Lapangan	Jumlah Unit Kendaraan Dinas Operasional atau Lapangan yang disediakan	100%	700.000.000,00	**0%**	-	100%	0	0%	0,00	**0%**	**0%**	0%	0,00	**0%**	**0%**	
		Subkegiatan Pengadaan Peralatan dan Mesin	Jumlah Paket Mebel yang Disediakan	100%	79.324.834,00	**0%**	-	100%	0	0%	0,00	**0%**	**0%**	0%	0,00	**0%**	**0%**	
		Subkegiatan Pengadaan Mebel	Jumlah Paket Mebel yang Disediakan	100%	97.949.000,00	**0%**	-	100%	0	0%	0,00	**0%**	**0%**	0%	0,00	**0%**	**0%**	
		Subkegiatan Pengadaan Sarana Dan Prasarana Pendukung Gedung Kantor atau Bangunan Lainnya	Jumlah Unit Sarana dan Prasarana Pendukung Gedung Kantor atau Bangunan Lainnya yang Disediakan	100%	225.000.000,00	**0%**	0.00	100%	0,00	0%	0,00	**0%**	**0%**	0%	#VALUE!	**0%**	**0%**	
5		Kegiatan : Penyedia Jasa Penunjang Urusan Pemerintah Daerah	**Persentase pemenuhan Jasa Penunjang Urusan Pemerintahan Daerah**	100%	226.569.600,00	**23%**	27.633.451	100%	40.040.620,00	5%	1.672.490,00	**5%**	**4%**	24%	29.305.941,00	**24%**	**13%**	
		Subkegiatan Penyediaan Jasa Surat Menyurat	Jumlah Laporan Penyediaan Jasa Surat Menyurat	100%	28.560.000,00	**20%**	5.000.000	100%	5.000.000,00	0%	0,00	**0%**	**0%**	20%	5.000.000,00	**20%**	**18%**	
		Subkegiatan Penyediaan Jasa Komunikasi,Sumber Daya Air dan Listrik	Jumlah Laporan Penyediaan Jasa Komunikasi, Sumber Daya Air dan Listrik yang Disediakan	100%	171.659.600,00	**12%**	19.371.451	100%	31.778.620,00	5%	1.672.490,00	**5%**	**5%**	13%	21.043.941,00	**13%**	**12%**	
		Subkegiatan Penyediaan Jasa Pelayanan Umum Kantor	Jumlah Laporan Penyediaan Jasa Peralatan dan Perlengkapan Kantor yang Disediakan	100%	26.350.000,00	**20%**	3.262.000	100%	3.262.000,00	0%	0,00	**0%**	**0%**	20%	3.262.000,00	**20%**	**12%**	
6		Kegiatan : Pemeliharaan Barang Milik Daerah Penunjang Urusan Pemerintahan Daerah	**Persentase Barang Milik Daerah dalam Kondisi Baik**	100%	1.989.707.000,00	**18%**	221.334.708	100%	263.871.800,00	6%	15.287.250,00	**6%**	**6%**	19%	236.621.958,00	**19%**	**12%**	
		Subkegiatan Penyediaan Jasa Pemeliharan, Biaya Pemeliharan, dan Pajak Kendaraan Perorangan Dinas atau Kendaraan Dinas Jabatan	Jumlah Kendaraan Perorangan Dinas atau Kendaraan Dinas Jabatan yang Dipelihara dan dibayarkan Pajaknya	100%	182.541.000,00	**15%**	32.071.358	100%	42.324.600,00	6%	2.413.500,00	**6%**	**6%**	16%	34.484.858,00	**16%**	**19%**	
		Subkegiatan Penyediaan Jasa Pemeliharaan, Biaya Pemeliharaan, Pajak dan Perizinan Kendaraan Dinas Operasional atau Lapangan	Jumlah Kendaraan Dinas Operasional atau Lapangan yang Dipelihara dan dibayarkan Pajak dan Perizinannya	100%	1.787.166.000,00	**17%**	189.263.350	100%	221.547.200,00	6%	12.873.750,00	**6%**	**6%**	18%	202.137.100,00	**18%**	**11%**	
		Subkegiatan Pemeliharaan/Rehabilitasi Gedung Kantor dan Bangunan Lainnya	Jumlah Gedung Kantor dan Bangunan Lainnya yang Dipelihara/ Direhabilitasi	100%	20.000.000,00	**0%**	-	0%	0	0%	0,00	**0%**	**0%**	0%	0,00	**0%**	**0%**	
II		**Program : Pencegahan,Penanggulangan,Penyelamatan Kebakaran dan Penyelamatan Non Kebakaran**	**persentase pelayanan Pemadam,Penyelamatan dan Evakuasi (Dalam Waktu Respon Yang Ditangani)**	**100%**	**3.704.483.150,00**	**16%**	**211.618.750**	**100%**	**214.641.250,00**	**30%**	**42.643.750,00**	**30%**	**20%**	**22%**	**254.262.500,00**	**22%**	**7%**	**Bidang POK**

No	Sasaran	Program/Kegiatan	Indikator Kinerja Program (*outcome*)/Kegiatan (*Output*)	Capaian Kinerja RPJMD pada Tahun 2029 (Akhir Periode RPJMD)		Realisasi Capaian Kinerja RKPD s / d Tahun Lalu (2025)		Target Kinerja dan Anggaran RKPD Tahun berjalan yang dievaluasi (2026)		Realisasi Capaian Kinerja dan Anggaran RKPD Tahun berjalan yang dievaluasi (2026)		Tingkat Capaian Kinerja dan Realisasi Anggaran RKPD 2026 (%)		Realisasi Kinerja dan Anggaran RKPD s /d TW I Tahun 2026		Tingkat Capaian Realisasi Kinerja dan Anggaran RKPD s /d TW I Tahun 2026		Unit Perangkat Daerah Penanggung Jawab
1	2	3	4	5		6		7		6		7		8		9		10
				K	RP	K	RP	K	RP	K	RP			K	RP	K	RP	
1		Kegiatan : Pencegahan, Pengendalian, Pemadaman, Penyelamatan, dan Penanganan Bahan Berbahaya dan Beracun Kebakaran dalam Daerah Kabupaten/Kota	**Persentase Layanan Pemadam,Penyelamatan dan Evakuasi (Dalam Waktu Respontime yang Ditangani)**	100%	3.394.141.150,00	**16%**	211.618.750	100%	214.641.250,00	30%	42.643.750,00	**30%**	**20%**	22%	254.262.500,00	**22%**	**7%**	
		Subkegiatan Pemadaman dan Pengendalian Kebakaran Dalam Daerah Kabuapten/Kota	Jumlah Laporan Hasil Pelaksanaan Kegiatan Kesiapsiagaan Petugas Piket dan Pemadam Kebakaran Dalam Daerah Kabupaten/Kota	100%	1.457.117.250,00	**6%**	141.068.750	0%	142.391.250,00	30%	42.643.750,00	**0%**	**30%**	12%	183.712.500,00	**12%**	**13%**	
		Subkegiatan Pengadaan Sarana dan Prasarana Pencegahan, Penanggulangan Kebakaran dan Alat Pelindung Diri	Jumlah Sarana dan Prasarana Pencegahan dan Pennaggulangan Kebakaran dan Alat Pelindung Diri yang Sah dan Legal Sesuia Standar Teknus Terkait	3	1.937.023.900,00	**20%**	70.550.000	100%	72.250.000,00	0%	0,00	**0%**	**0%**	20%	70.550.000,00	**0%**	**4%**	
		Subkegiatan Pembinaan Aparatur Pemadam Kebakaran	Jumlah Aparatur Pemadam Kebakaran yang Memiliki Sertifikasi Keterampilan Teknis dan Analis Dalam Pencegahan dan Penanggulangan Kebakaran	6	0,00	**0%**	-	0%	0,00	0%	0,00	**0%**	**0%**	0%	0,00	**0%**	**0%**	
2		Kegiatan : Pemberdayaan Masyarakat Dalam Pencegahan Kebakaran	**Jumlah Wilayah Manajemen Kebakaran (WMK) yang Diberdayakan**	15	21.120.000,00	**0%**	-	100%	0,00	0%	0,00	**0%**	**0%**	0%	0,00	**0%**	**0%**	
		Subkegiatan Pemberdayaan Masyarakat Dalam Pencegahan dan Penanggulangan Kebakaran Melalui Sosialisasi dan Edukasi Masyarakat	Jumlah Laporan Pelaksanaan Penanganan Atas Pelanggaran Peraturan Daerah dan Peraturan Gubernur yang Dapat Ditangani Sesuai SOP	12	21.120.000,00	**0%**	-	100%	0,00	0%	0,00	**0%**	**0%**	0%	0,00	**0%**	**0%**	
3		Kegiatan : Inspeksi Peralatan Proteksi Kebakaran		1	264.750.000,00	**0%**	-	100%	0,00	0%	0,00	**0%**	**0%**	0%	0,00	**0%**	**0%**	
		Subkegiatan Tersedianya Aparatur Pemadam Kebakaran yang Memiliki Sertifikasi Keterampilan Teknis Dalam Pencegahan dan Penanggulangan Kebakaran	Jumlah Aparatur pemadam Kebakaran yang Memiliki Sertifikasi Keterampilan Teknis Dalam Pencegahan dan Penanggulangan Kebakaraan	12	264.750.000,00	**0%**	-	0%	0,00	0%	0,00	**0%**	**0%**	0%	0,00	**0%**	**0%**	
3		Kegiatan : Penyelenggaraan Operasi Pencarian dan Pertolongan Terhadap Kondisi Membahayakan Manusia		1	24.472.000,00	**0%**	-	100%	0,00	0%	0,00	**0%**	**0%**	0%	0,00	**0%**	**0%**	
		Subkegiatan Terselenggaranya Pengadaan Sarana dan Prasarana Pemadam Kebakaran yang Sah dan Legal Sesuai Standar Teknis Terkait	Jumlah Sarana daan Prasarana Untuk Pencegahan dan Penanggulangan Kebakaran yang Sah dan Legal Sesuai Standar Teknis Terkait	5	24.472.000,00	**0%**	-	0%	0,00	0%	0,00	**0%**	**0%**	0%	0,00	**0%**	**0%**	
										Rata - rata capaian kinerja (%)	1.701.439.503,00	**20%**	**26%**					
										Predikat kinerja	30,72% Tinggi							

Faktor pendorong keberhasilan kinerja: 1. Koordinasi yang baik antar Bidang
2. Ketersediaan Anggaran

Faktor penghambat pencapaian kinerja: 1. Keterbatasan SDM yang dapat mengoperasikan Komputer/Leptop
2. Kurangnya kerjasama antar Bidang
3. Adanya Efisiensi Anggaran
4. Adanya Beberapa kali Pergantai PA
5. Aplikasi yang digunakan dapat dilakukan perbaikan

Tindak lanjut yang diperlukan dalam triwulan berikutnya*):

Tindak lanjut yang diperlukan dalam Renja Perangkat Daerah kabupaten/kota berikutnya*):

*) Diisi oleh Kepala BAPPEDA

Tabel T-C.19
Evaluasi Hasil Pelaksanaan Daerah Sampai Dengan Tahun Berjalan
Kabupaten Rejang Lebong
Periode Pelaksanaan Tahun 2026

OP Dinas Sosial
Triwulan I

30

No	SASARAN	PROGRAM/KEGIATAN	Indikator Kinerja Program (*outcome*)/Kegiatan (*Output*)	Target Renstra Perangkat Daerah pada Tahun 2029		Realisasi Capaian Kinerja Renstra Perangkat Daerah sampai dengan Renja Perangkat Daerah Tahun Lalu (2025)/n-2		Target Kinerja dan Anggaran Renja Perangkat Daerah Tahun berjalan yang dievaluasi (tahun 2026)/n-1		Realisasi Capaian Kinerja dan Anggaran Renja Perangkat Daerah yang di evaluasi.		Tingkat Capaian Kinerja & Realisasi Anggaran Renstra Perangkat Daerah Tahun yang di evaluasi		Realisasi Kinerja dan Anggaran Renstra Perangkat Daerah s/d Tahun n-1		Tingkat Capaian Kinerja & Realisasi Anggaran Renstra Perangkat Daerah Tahun 2026 (%)		Perangkat Daerah Penanggung Jawab
1		3	4	5		6		7		12 = TW/7 x 100				13 = 6 + 12		14 = 13 / 5 x 100%		15
				K	RP	K	RP	K	RP	K	RP	K	RP	K	RP	K	RP	
1	**Sasaran 1: Meningkatnya Kualitas Kinerja dan Pelayanan Perangkat Daerah**		**Nilai Sakip OPD**															
	Program 1: Program Penunjang Urusan Pemerintahan Daerah Kabupaten/ Kota		**Persentase pelayanan administrasi perkantoran yang akuntabel dan tepat waktu**	100	**10.166.603.420**	**19**	**1.745.047.564**	**100**	**1.534.182.668**	**50,00**	**360.542.937**	**50**	**24**	**29**	**2.105.590.501**	**29**	**21**	
		Kegiatan 1 : Perencanaan, Penganggaran dan Evaluasi Kinerja Perangkat Daerah	**Persentase Dokumen Perencanaan dan Laporan Evaluasi Perangkat Daerah yang disusun**	100	**40.796.765**	**20**	**31.912.600**	**10**	**8.761.000**	**50**	**670.000**	**500**	**8**	**30**	**32.582.600**	**30**	**80**	
		Sub Kegiatan 1 :Koordinasi dan Penyusunan Laporan Capaian Kinerja dan Ikhtisar Realisasi Kinerja SKPD	Jumlah Laporan Capaian Kinerja dan Ikhtisar Realisasi Kinerja SKPD dan Laporan Hasil Koordinasi Penyusunan Laporan Capaian Kinerja dan Ikhtisar Realisasi Kinerja SKPD	50	40.796.765	10	31.912.600	10	8.761.000	**5**	**670.000**	**50**	**8**	**15**	**32.582.600**	**30**	**80**	
		Kegiatan 2: Administrasi Keuangan Perangkat Daerah	**Persentase pelayanan administrasi keuangan perangkat daerah yang tepat waktu**	100	**8.638.569.801**	**19**	**1.469.005.109**	**100**	**1.471.235.388**	**87,50**	**357.872.937**	**88**	**24**	**37**	**1.826.878.046**	**37**	**21**	
		Sub Kegiatan 1: Penyediaan Gaji dan Tunjangan ASN	Jumlah Orang yang Menerima Gaji dan Tunjangan ASN	100	8.008.095.275	14	1.358.025.109	16	1.449.845.387,86	20	352.809.937	**125**	**24**	34	**1.710.835.046**	34	21	
		Sub Kegiatan 2: Penyediaan administrasi Pelaksana Tugas ASN	Jumlah Dokumen Hasil Penyediaan Administrasi Pelaksanaan Tugas ASN	10	630.474.526	2	110.980.000	2	21.390.000	1	5.063.000	**50**	**24**	3	**116.043.000**	30	18	
		Kegiatan 3: Administrasi Umum Perangkat Daerah	**Persentase penyedian jasa administrasi umum perangkat Daerah yang tepat waktu**	100	**711.264.828**	**19**	**124.846.215**	**100**	**15.298.200**	**-**	**-**	**0**	**0**	**19**	**124.846.215**	**19**	**18**	
		Sub Kegiatan 1 : Penyediaan Komponen Instanlasi Listrik/Penerangan Bangunan Kantor	Jumlah Paket Komponen Instalasi Listrik/Penerangan Bangunan Kantor yang Disediakan	5	48.535.275	1	7.444.000	1	-	-	-	**0**	-	1	**7.444.000**	20	15	
		Sub Kegiatan 4: Penyediaan bahan logistik kantor	Jumlah Paket Bahan Logistik Kantor yang Disediakan	5	80.892.125	1	14.209.000	1	13.053.400	-	-	**0**	**0**	1	**14.209.000**	20	18	
		Sub Kegiatan 3: Penyediaan Peralatan dan Perlengkapan kantor	Jumlah Paket Peralatan dan Perlengkapan kantor yang Disediakan	5	269640417.50	0	-	1	-	-	-	**0**	-	-	-	-	-	
		Sub Kegiatan 5:Penyediaan barang cetak dan penggandaan	Jumlah Paket barang cetakan dan penggandaan yang Disediakan	10	31.571.441	1	4.000.000	1	2.244.800	-	-	**0**	**0**	1	**4.000.000**	10	13	
		Sub Kegiatan 7: Penyelenggaraan rapat-rapat koordinasi dan konsultasi SKPD	Jumlah Laporan Penyelenggaraan Rapat Koordinasi dan Konsultasi SKPD	60	550.265.986	18	99.193.215	24	-	-	-	**0**	-	18	**99.193.215**	30	18	
		Kegiatan 4: Penyediaan jasa penunjang urusan pemerintah Daerah	**Persentase jasa penunjang urusan pemerintah daerah dalam keadaan baik**	100	**225.581.374**	**20**	**39.502.570**	**100**	**2.000.000**	**6**	**2.000.000**	**6**	**100**	**21**	**41.502.570**	**21**	**18**	
		Sub Kegiatan 1 : Penyediaan jasa surat menyurat	Jumlah Laporan Penyediaan Jasa Surat Menyurat	60	26.545.679	12	6.000.000	12	2.000.000	3	2.000.000	**25**	**100**	15	**8.000.000**	25	30	
		Sub Kegiatan 2 : Penyediaan jasa komunikasi,sumber daya air dan listrik	Jumlah Laporan Penyediaan Jasa Komunikasi, Sumber Daya Air dan Listrik yang Disediakan	60	139.109.961	12	16.788.570	12	-	-	-	**0**	-	12	**16.788.570**	20	12	
		Sub Kegiatan 3 : Penyediaan jasa peralatan dan perlengkapan kantor	Jumlah Laporan Penyediaan Jasa Peralatan dan Perlengkapan Kantor yang Disediakan	60	31.748.632	12	6.410.000	12	-	-	-	**0**	-	12	**6.410.000**	20	20	
		Sub Kegiatan 4 : Penyediaan jasa pelayanan umum kantor	Jumlah Laporan Penyediaan Jasa Pelayanan umum kantor yang Disediakan	60	28.177.102	12	10.304.000	12	-	-	-	**0**	-	12	**10.304.000**	20	37	
		Kegiatan 5: pemeliharaan barang milik daerah penunjang urusan pemerintah daerah	**Persentase pemeliharaan barang milik daerah dalam keadaan baik**	100	**550.390.653**	**20**	**79.781.070**	**100**	**36.888.080**	**-**	**-**	**0**	**0**	**20**	**79.781.070**	**20**	**14**	
		Sub Kegiatan 1: Penyediaan jasa pemeliharaan, biaya pemeliharaan dan pajak kendaraan dinas atau kendaraan dinas jabatan	Jumlah kendaraan perorangan dinas atau kendaraan dinas jabatan yang dipelihara dan dibayarkan pajaknya	5	184.751.145	1	33.257.000	1	18.078.080	-	-	**0**	**0**	1	**33.257.000**	20	18	
		Sub Kegiatan 2: Penyediaan jasa pemeliharaan, biaya pemeliharaan dan pajak kendaraan dinas operational atau lapangan	Jumlah kendaraan dinas operational atau lapanagan yang dipelihara dan dibayarkan pajak dan perizinannya	40	365.639.508	8	46.524.070	8	18.810.000	-	-	**0**	**0**	8	**46.524.070**	20	13	
2	**Sasaran 2: Meningkatnya penanganan permasalahan kesejahteraan sosial**		**Persentase Keluarga Miskin yang mendapatkan perlindungan dan jaminan sosial**							**-**	**-**	**-**	**-**	**-**	**-**	**-**	**-**	
	Program 2: Program Pemberdayaan sosial		**Persentase SDM Kesejahteraan Sosial yang meningkat Kompetensinya dalam Pelayanan Sosial/Persentase Lembaga di Bidang Kesejahteraan Sosial yang meningkat Kualitasnya dalam Pelayanan Sosial**	100	**328.211.195**	**20**	**32.461.000**	**100**	**-**	**-**	**-**	**0**	**-**	**20**	**32.461.000**	**20**	**10**	
		Kegiatan 1: Pengembangan Potensi Sumber Kesejahteraan Sosial Daerah Kabupaten/Kota	**Persentase Jumlah Potensi Sumber Kesejahteraan Sosial Daerah Kabupaten/Kota yang di kembangkan**	100	**328.211.195**	**20**	**32.461.000**	**100**	**-**	**-**	**-**	**0**	**-**	**20**	**32.461.000**	**20**	**10**	
		Sub Kegiatan 1: Peningkatan kemampuan Potensi sumber Kesejahteraan Sosial Keluarga kewenangan Kabupaten	Peningkatan kemampuan Potensi sumber kesejahteraan Sosial Keluarga kewenangan Kabupaten	70000	265.456.790	14000	15.102.000	17875	-	-	-	**0**	-	**14.000**	**15.102.000**	**20**	**6**	
		Sub Kegiatan 2: Peningkatan kemampuan potensi sumber kesejahtraan sosial kelembangaan masyarakat kewenangan kabupaten/kota	Jumlah Lembaga Kesejahteraan Sosial yang Meningkat Kapasitasnya Kewenangan Kabupaten/Kota	100	62.754.405	20	17.359.000	1	-	-	-	**0**	-	**20**	**17.359.000**	**20**	**28**	
		Sub Kegiatan 3: Peningkatan kemampuan potensi sumber kesejahteraan sosial Perseorangan kewenangan kabupaten/kota	Jumlah Penyuluh Sosial, Penyuluh Sosial Masyarakat, Pekerja Sosial, Pekerja Sosial Masyarakat dan atau Tenaga Kesejahteraan Sosial Kecamatan yang meningkat kapasitasnya.									-	-					

No	SASARAN	PROGRAM/KEGIATAN	Indikator Kinerja Program (*outcome*)/Kegiatan (*Output*)	Target Renstra Perangkat Daerah pada Tahun 2029		Realisasi Capaian Kinerja Renstra Perangkat Daerah sampai dengan Renja Perangkat Daerah Tahun Lalu (2025)/n-2		Target Kinerja dan Anggaran Renja Perangkat Daerah Tahun berjalan yang dievaluasi (tahun 2026)/n-1		Realisasi Capaian Kinerja dan Anggaran Renja Perangkat Daerah yang di evaluasi.		Tingkat Capaian Kinerja & Realisasi Anggaran Renstra Perangkat Daerah Tahun yang di evaluasi		Realisasi Kinerja dan Anggaran Renstra Perangkat Daerah s/d Tahun n-1		Tingkat Capaian Kinerja & Realisasi Anggaran Renstra Perangkat Daerah Tahun 2026 (%)		Perangkat Daerah Penanggung Jawab
1		3	4	5		6		7		12 = TW/7 x 100				13 = 6 + 12		14 = 13 / 5 x 100%		15
				K	RP	K	RP	K	RP	K	RP	K	RP	K	RP	K	RP	
		Program 3: Program rehabilitasi sosial	**Rehabilitasi sosial dasar penyandang disabilitas terlantar diluar panti**	100	**953.337.824**	**20**	**111.364.576**	**100**	**17.557.600**	**-**	**-**	**0**	**0**	**20**	**111.364.576**	**20**	**12**	
			Rehabilitasi sosial dasar anak terlantar diluar panti			0	-			-	-	-	-	-	-	-	-	
			Rehabilitasi sosial dasar lanjut usia terlantar diluar panti			0	-			-	-	-	-	-	-	-	-	
			Rehabilitasi sosial tuna sosial khususnya gelandangan dan pengemis diluar panti			0	-			-	-	-	-	-	-	-	-	
		Kegiatan 1: Rehabilitas sosial dasar penyandang disabilitas terlantar,anak terlantar, lanjut usia terlantar,serta gelandangan pengemis diluar panti sosial	**Persentase PMKS yang mendapatkan rehabilitasi sosial**	**100**	**953.337.824**	**20**	**111.364.576**	**100**	**17.557.600**	**-**	**-**	**0**	**0**	**20**	**111.364.576**	**20**	**12**	
		Sub Kegiatan 1: Penyediaan Permakanan	Jumlah Orang yang Mendapatkan Pemenuhan Kebutuhan Permakanan Sesuai dengan Standar Gizi Minimal Kewenangan Kabupaten/Kota	500	492.883.280	30	8.969.000	30	17.557.600	-	-	**0**	**0**	30	**8.969.000**	6	2	
		Sub Kegiatan 2: Penyediaan Alat Bantu	Jumlah Orang yang Mendapatkan Alat Bantu dan Alat Bantu Peraga Sesuai kebutuhan Kewenangan Kabupaten/Kota	500	328.588.853	30	60.811.550	30	-		-	**0**	-	30	**60.811.550**	6	19	
												#DIV/0!	-		-			
		Sub Kegiatan 1: Pemberian layanan kedaruratan	Jumlah Orang yang Mendapatkan Pelayanan Kedaruratan Kewenangan Kabupaten/Kota	250	131.865.691	70	41.584.026	70	-		-	**0**	-	70	**41.584.026**	28	32	
		Program 4: Program Perlindungan dan jaminan sosial	**Persentase Kel/ Desa yang melaksanakan Pengelolaan dan pendataan Data Fakir Miskin**	**100**	**694.999.107**	**20**	**122.273.000**	**29.000**	**-**	**-**	**-**	**0**	**-**	**20**	**122.273.000**	**20**	**18**	
		Kegiatan 1: Pengelolaan data fakir miskin cakupan daerah kabupaten /kota	**Jumlah Usulan Penindaklayakan, usulan yang terverifikasi dan tervalidasi dan usulan perbaikan yang dilaksanakan.**	**100**	**694.999.107**	**20**	**122.273.000**	**29.000**	**-**	**-**	**-**	**0**	**-**	**20**	**122.273.000**	**20**	**18**	
		Sub Kegiatan 1: Pengelolaan data fakir miskin cakupan daerah kabupaten /kota	Jumlah Usulan Penindaklayakan, usulan yang terverifikasi dan tervalidasi dan usulan perbaikan yang dilaksanakan.	147000	694.999.107	29000	122.273.000	29000	-		-	**0**	-	29.000	122.273.000	20	18	
3	Sasaran 3:Meningkatnya pelayanan korban bencana selama tanggap darurat		Persentase layanan penanganan korban bencana selama tanggap darurat	100	209.181.350	20	8.230.000	110	-		-	**0**	-	20	8.230.000	20	4	
		Program 5: Program Penanganan Bencana	Persentase korban bencana yang menerima bantuan sosial selama masa tanggap darurat	100	209.181.350	20	8.230.000	110	-		-	**0**	-	20	8.230.000	20	4	
		Kegiatan 1: Perlindungan Sosial Korban bencana alam dan sosial kabupaten/Kota	**Pemenuhan kebutuhan dasar korban bencana alam/sosial**	**100**	**209.181.350**	**20**	**8.230.000**	**110**	**-**		**-**	**0**	**-**	**20**	**8.230.000**	**20**	**4**	
		Sub Kegiatan 1: Penyediaan makanan	Jumlah Orang yang Mendapatkan Permakanan 3x1 Hari dalam Masa Tanggap Darurat (Pengungsian) Kewenangan Kabupaten/Kota	500	209.181.350	110	8.230.000	110	-	-	-	**0**	-	110	8.230.000	22	4	
		Sub Kegiatan 2: Penanganan khusus bagi kelompok rentan	Jumlah Orang yang Mendapatkan Penanganan Khusus bagi Kelompok Rentan Kewenangan Kabupaten/Kota	-	-	0	-	-	-	-	-	-	-	-	-	-	-	
		Sub Kegiatan 3: Pelayanan Dukungan Psikososial	Jumlah Korban Bencana yang Mendapatkan Layanan Dukungan Psikososial Kewenangan Kabupaten/Kota	-	-	0	-	-	-	-	-	-	-	-	-	-	-	
		Kegiatan 2: Penyelengaraan pemberdayaan masyarakat terhadap kesiapan bencana kabupaten/kota	**Jumlah Taruna siaga bencana**	100,00	**-**	**0**	**-**	**100**	**-**	**-**	**-**	**-**	**#DIV/0!**	**-**	**-**	**-**	**#DIV/0!**	
		Sub Kegiatan 1: Koordinasi,sosialisasi dan pelaksanaan taruna siaga bencana	Jumlah Orang yang Melaksanakan Koordinasi, Sosialisasi dan Pelaksanaan Taruna Siaga Bencana Kewenangan Kabupaten/Kota	-	-	0		-	-	-	-	-	-	-	-	-	-	
					12.352.332.897	**99**	**2.019.376.140**	**-**	**1.551.740.267,86**	**-**	**360.542.937**	**13**	**12**	**109**	**2.379.919.077**	**109**	**64**	
			Rata-Rata Capaian Kinerja (%) :											**12,50**				
			Predikat Kinerja:															

Faktor pendorong Keberhasilan Kinerja : Kerja sama antar bidang

Faktor Penghambat Pencapaian Kinerja : Adanya Pergeseran Anggaran

Tindak lanjut yang diperlukan dalam triwulan berikutnya : Melakukan kegiatan sesegera mungkin

Tindak lanjut yang diperlukan dalam Renja Perangkat Daerah Kabupaten/Kota berikutnya: Mempercepat pelaksanaan kegiatan yang sudah direncanakan

Tabel T-C.19
Evaluasi Hasil Pelaksanaan Daerah Sampai Dengan Tahun Berjalan
Kabupaten Rejang Lebong
Periode Pelaksanaan Tahun 2026

OP Dinas Transmigrasi dan Tenaga Kerja
Triwulan I

31

Indikator dan target kinerja Perangkat Daerah Kabupaten/Kota yang mengacu pada sasaran RKPD:
Indikator Kinerja Perangkat Daerah :
1. Nilai SAKIP OPD
2. Persentase Inovasi yang Terealisasi
3. Tingkat Partisipasi Angkatan Kerja (TPAK)
4. Tingkat pengangguran Terbuka (TPT)
5. Angka sengketa pengusaha-pekerja
6. Persentase kawasan transmigrasi yang dikembangkan

Target Kinerja Perangkat Daerah :
1. B (60-70)
2. 100 %
3. 80.37%
4. 2,43 - 2,45 %
5. 0
6.100 %

No	Sasaran	Program/Kegiatan	Indikator Kinerja Program (*outcome*)/Kegiatan (*Output*)	Capaian Kinerja RPJMD pada Tahun 2029 (Akhir Periode RPJMD)		Realisasi Capaian Kinerja RKPD s / d Tahun Lalu (2025)		Target Kinerja dan Anggaran RKPD Tahun berjalan yang dievaluasi (2026)		Realisasi Capaian Kinerja dan Anggaran RKPD Tahun berjalan yang dievaluasi (2026)		Tingkat Capaian Kinerja dan Realisasi Anggaran RKPD 2026 (%)		Realisasi Kinerja dan Anggaran RKPD s /d TW I Tahun 2026		Tingkat Capaian Realisasi Kinerja dan Anggaran RKPD s /d TW I Tahun 2026		Unit Perangkat Daerah Penanggung Jawab
1	2	3	4	5		6		7		6		7		8		9		10
				K	RP	K	RP	K	RP	K	RP			K	RP	K	RP	
	Meningkatnya kualitas kinerja dan pelayanan perangkat daerah	**PROGRAM PENUNJANG URUSAN PEMERINTAHAN DAERAH KABUPATEN/KOTA**	**Persentase Pelayanan Administrasi Perkantoran Yang Akuntabel dan tepat Waktu (%)**	**100**	**22.257.084.910**	**20**	**2.763.666.112**	**100**	**2.653.077.737**	**25**	**626.458.101**	**25%**	**24%**	**25**	**3.390.124.213**	**25%**	**15%**	
		Perencanaan, Penganggaran, dan Evaluasi Kinerja Perangkat Daerah	Jumlah Dokumen Perencanaan Perangkat Daerah (Dokumen)	60	118.646.100	20	14.908.640	10	5.000.100	10	-	100%	0%	22	14.908.640	**37%**	**13%**	
		Penyusunan Dokumen Perencanaan Perangkat Daerah	Jumlah Dokumen Perencanaan Perangkat Daerah (Dokumen)	60	118.646.100	10	14.908.640	10		3	-	30%	0%	13	14.908.640	**22%**	**13%**	
		Administrasi Keuangan Perangkat Daerah	Jumlah Orang yang Menerima Gaji dan Tunjangan ASN (Orang/bulan)	100	20.708.222.066	20	2.604.437.650	100	2.582.837.197	25	624.683.421	25%	24%	25	3.229.121.071	**25%**	**16%**	
		Penyediaan Gaji dan Tunjangan ASN	Jumlah Orang yang Menerima Gaji dan Tunjangan ASN (Orang/bulan)	32	19.733.182.066	32	2.488.847.650	32	-	32	-	100%	0%	64	2.488.847.650	**200%**	**13%**	
		Penyediaan Administrasi Pelaksanaan Tugas ASN	Jumlah Dokumen Hasil Penyediaan Administrasi Pelaksanaan Tugas ASN (Dokumen)	6	975.040.000	1	115.590.000	1	-	0	-	0%	0%	1	115.590.000	**17%**	**12%**	
		Administrasi Umum Perangkat Daerah	Jumlah Paket Barang Cetakan dan Penggandaan yang Disediakan (Paket)	100	863.604.100	20	55.159.288	100	20.008.000	20	-	20%	0%	24	55.159.288	**24%**	**6%**	
		Penyediaan Peralatan dan Perlengkapan Kantor	Jumlah Paket Peralatan dan Perlengkapan Kantor yang Disediakan (Paket)	15	76.880.000	0	-	3	-	-	-	0%	0%	-	-	**0%**	**0%**	
		Penyediaan Bahan Logistik Kantor	Jumlah Paket Bahan Logistik Kantor yang Disediakan (Paket)	24	139.000.100	4	29.141.470	4	-	0	-	0%	0%	4	29.141.470	**17%**	**21%**	
		Penyediaan Barang Cetakan dan Penggandaan	Jumlah Paket Barang Cetakan dan Penggandaan yang Disediakan (Paket)	12	37.160.000	2	9.632.800	2	-	0	-	0%	0%	2	9.632.800	**17%**	**26%**	
		Penyediaan Bahan Bacaan dan Peraturan Perundang-undangan	Jumlah Dokumen Bahan Bacaan dan Peraturan Perundang-Undangan yang Disediakan (Dokumen)	2.160	40.920.000	0	-	360	-	-	-	0%	0%	-	-	**0%**	**0%**	
		Penyelenggaraan Rapat Koordinasi dan Konsultasi SKPD	Jumlah Laporan Penyelenggaraan Rapat Koordinasi dan Konsultasi SKPD (Laporan)	403	569.644.000	22	16.385.018	68	-	0	-	0%	0%	22	16.385.018	**5%**	**3%**	
		Penyediaan Jasa Penunjang Urusan Pemerintahan Daerah	Jumlah Laporan Penyediaan Jasa Peralatan dan Perlengkapan Kantor yang Disediakan (Laporan)	100	206.453.044	20	30.131.034	100	19.215.840	23	1.774.680	23%	9%	24,6	31.905.714	**25%**	**15%**	
		Penyediaan Jasa Surat Menyurat	Jumlah Laporan Penyediaan Jasa Surat Menyurat (Laporan)	6	15.890.000	1	2.600.000	1	-	0	-	0%	0%	1	2.600.000	**17%**	**16%**	
		Penyediaan Jasa Komunikasi, Sumber Daya Air dan Listrik	Jumlah Laporan Penyediaan Jasa Komunikasi, Sumber Daya Air dan Listrik yang Disediakan (Laporan)	24	119.973.344	4	15.817.034	4	-	1	-	25%	0%	5	15.817.034	**21%**	**13%**	
		Penyediaan Jasa Peralatan dan Perlengkapan Kantor	Jumlah Laporan Penyediaan Jasa Peralatan dan Perlengkapan Kantor yang Disediakan (Laporan)	72	35.850.000	12	5.720.000	12	-	0	-	0%	0%	12	5.720.000	**17%**	**16%**	
		Penyediaan Jasa Pelayanan Umum Kantor	Jumlah Laporan Penyediaan Jasa Pelayanan Umum Kantor yang Disediakan (Laporan)	18	34.739.700	3	5.994.000	3	-	0	-	0%	0%	3	5.994.000	**17%**	**17%**	
		Pemeliharaan Barang Milik Daerah Penunjang Urusan Pemerintahan Daerah	Jumlah Gedung Kantor dan Bangunan Lainnya yang Dipelihara/Direhabilitasi (Unit)	100	360.159.600	20	59.029.500	100	26.016.600	15	-	15%	0%	23	59.029.500	**23%**	**16%**	
		Penyediaan Jasa Pemeliharaan, Biaya Pemeliharaan, Pajak dan Perizinan Kendaraan Dinas Operasional atau Lapangan	Jumlah Kendaraan Dinas Operasional atau Lapangan yang Dipelihara dan dibayarkan Pajak dan Perizinannya (Unit)	6	198.772.800	6	31.793.500	6	-	0	-	0%	0%	6	31.793.500	**100%**	**16%**	
		Pemeliharaan/Rehabilitasi Gedung Kantor dan Bangunan Lainnya	Jumlah Gedung Kantor dan Bangunan Lainnya yang Dipelihara/Direhabilitasi (Unit)	1	161.386.800	1	27.236.000	1	-	0	-	0%	0%	1	27.236.000	**100%**	**17%**	

No	Sasaran	Program/Kegiatan	Indikator Kinerja Program (*outcome*)/Kegiatan (*Output*)	Capaian Kinerja RPJMD pada Tahun 2029 (Akhir Periode RPJMD)		Realisasi Capaian Kinerja RKPD s / d Tahun Lalu (2025)		Target Kinerja dan Anggaran RKPD Tahun berjalan yang dievaluasi (2026)		Realisasi Capaian Kinerja dan Anggaran RKPD Tahun berjalan yang dievaluasi (2026)		Tingkat Capaian Kinerja dan Realisasi Anggaran RKPD 2026 (%)		Realisasi Kinerja dan Anggaran RKPD s /d TW I Tahun 2026		Tingkat Capaian Realisasi Kinerja dan Anggaran RKPD s /d TW I Tahun 2026		Unit Perangkat Daerah Penanggung Jawab
1	2	3	4	5		6		7		6		7		8		9		10
				K	RP	K	RP	K	RP	K	RP			K	RP	K	RP	
	Meningkatnya daya saing dan produktivitas tenaga kerja	**PROGRAM PERENCANAAN TENAGA KERJA**	**Persentase kegiatan yang dilaksanakan yang mengacu ke rencana tenaga kerja (%)**			**0**	**-**		**-**	**0**	**0**	**0%**	**0%**	**-**	**-**	**0%**	**0%**	
		Penyusunan Rencana Tenaga Kerja (RTK)	Jumlah Dokumen Rencana Tenaga Kerja Makro (Dokumen)			0	-		-	0	0	0%	0%	-	-	**0%**	**0%**	
		Penyusunan Rencana Tenaga Kerja Makro	Jumlah Dokumen Rencana Tenaga Kerja Makro (Dokumen)			0	-		-	0	0	0%	0%	-	-	**0%**	**0%**	
		PROGRAM PELATIHAN KERJA DAN PRODUKTIVITAS TENAGA KERJA	**Persentase Tenaga Kerja Bersertifikat kompetensi (%)**	**100**	**226.000.000**	**19,8**	**-**	**100**	**-**	**0**	**0**	**0%**	**0%**	20	-	**20%**	**0%**	
		Pelaksanaan Pelatihan berdasarkan Unit Kompetensi	Jumlah Tenaga Kerja yang Mendapat Pelatihan Berbasis Kompetensi pada Tahun n (Orang)	3774	226.000.000	0	-	624	-	0	0	0%	0%	-	-	**0%**	**0%**	
		Proses Pelaksanaan Pendidikan dan Pelatihan Keterampilan bagi Pencari Kerja berdasarkan Klaster Kompetensi	Jumlah Tenaga Kerja yang Mendapat Pelatihan Berbasis Kompetensi pada Tahun n (Orang)	3744	226.000.000	394	-	624	-	0	0	0%	0%	394	-	**11%**	**0%**	
		Konsultansi Produktivitas pada Perusahaan Kecil	Jumlah Perusahaan Kecil yang Mendapat Konsultansi Peningkatan Produktivitas (Perusahaan)		-	0	-		-	0	0	0%	0%	-	-	**0%**	**0%**	
		Pelaksanaan Konsultasi Produktivitas kepada Perusahaan Kecil	Jumlah Perusahaan Kecil yang Mendapat Konsultansi Peningkatan Produktivitas (Perusahaan)		-	0	-		-	0	0	0%	0%	-	-	**0%**	**0%**	
		PROGRAM PENEMPATAN TENAGA KERJA	**Persentase Tenaga kerja yang ditempatkan (dalam dan luar negeri) melalui mekanisme layanan Antar kerja dalam wilayah Kabupaten/kota (%)**	**100**	**238.895.500**	**19,6**	**15.365.000**		**-**	**0**	**-**	**0%**	**0%**	19,6	15.365.000	**20%**	**6%**	
		Pengelolaan Informasi Pasar Kerja	Jumlah Pencari dan Pemberi Kerja yang Terdaftar dalam Pasar Kerja Melalui Sistem Online (Karir Hub) (Orang)	97,3	238.855.500	19,4	15.365.000	97,0	-	0	-	0%	0%	19,42	15.365.000	**20%**	**6%**	
		Pelayanan dan Penyediaan Informasi Pasar Kerja Online	Jumlah Pencari dan Pemberi Kerja yang Terdaftar dalam Pasar Kerja Melalui Sistem Online (Karir Hub) (Orang)	160	238.855.500	281	9.046.000	245	-	0	-	0%	0%	281	9.046.000	**176%**	**4%**	
		Job Fair/Bursa Kerja	Jumlah Pencari Kerja yang Mendapatkan Pekerjaan Melalui Job Fair/Bursa Kerja (Orang)		-	0	6.319.000		-	0	-	0%	0%	0	6.319.000	**0%**	**0%**	
		Pelindungan PMI (Pra dan Purna Penempatan) di Daerah Kabupaten/Kota	Jumlah CPMI yang Terlayani sesuai Prosedur dalam LTSA dan PMI Bermasalah yang Ditangani (Orang)	60	40.000	0	-		-	0	0	0%	0%	0	-	**0%**	**0%**	
		Penyediaan Layanan Terpadu pada Calon Pekerja Migran	Jumlah CPMI yang Terlayani sesuai Prosedur dalam LTSA dan PMI Bermasalah yang Ditangani (Orang)	60	40.000	0	-	0	-	0	0	0%	0%	0	-	**0%**	**0%**	
	Meningkatnya kualitas hubungan industrial yang harmonis dan meningkatnya peran kelembagaan industrial	**PROGRAM HUBUNGAN INDUSTRIAL**	**Jumlah pekerja pada perusahaan yang menerapkan perlindungan hak-hak pekerja dan dialog sosial (Orang)**	**100**	**404.500.000**	**19,8**	**64.418.000**	**100**	**270.748.800**	**25**	**-**	**25%**	**0%**	24,8	64.418.000	**25%**	**16%**	
		Pencegahan dan Penyelesaian Perselisihan Hubungan Industrial, Mogok Kerja dan Penutupan Perusahaan di Daerah Kabupaten/Kota	Terlaksananya Program Jaminan Sosial Tenaga Kerja dan Fasilitas Kesejahteraan Pekerja (Orang)	100	404.500.000	20	64.418.000	100	270.748.800	25	-	25%	0%	45	64.418.000	**45%**	**16%**	
		Pengembangan Pelaksanaan Jaminan Sosial Tenaga Kerja dan Fasilitas Kesejahteraan Pekerja	Terlaksananya Program Jaminan Sosial Tenaga Kerja dan Fasilitas Kesejahteraan Pekerja (Orang)		-	0	-		-	0	0	0%	0%	0	-	**0%**	**0%**	
		Pencegahan Perselisihan Hubungan Industrial, Mogok Kerja, dan Penutupan Perusahaan yang Berakibat/Berdampak pada Kepentingan di 1 (Satu) Daerah Kabupaten/Kota	Jumlah Perselisihan yang Dicegah (Perkara)	1	404.500.000	1	64.418.000	1	270.748.800	1	-	100%	0%	2	64.418.000	**200%**	**16%**	
		PROGRAM PERENCANAAN KAWASAN TRANSMIGRASI	**Persentase Program Transmigrasi yang Dilaksanakan (Persentase)**			**0**	**-**		**-**	**0**	**0**	**0%**	**0%**	0	-	**0%**	**0%**	
		Pencadangan Tanah untuk Kawasan Transmigrasi	Jumlah Dokumen Hasil Identifikasi Potensi Kawasan Transmigrasi yang Bisa Dibangun dan Dikerja Samakan dengan Daerah Lain (Dokumen)			0	-		-	0	0	0%	0%	0	-	**0%**	**0%**	
		Identifikasi Potensi Kawasan Transmigrasi	Jumlah Dokumen Hasil Identifikasi Potensi Kawasan Transmigrasi yang Bisa Dibangun dan Dikerja Samakan dengan Daerah Lain (Dokumen)			0	-		-	0	0	0%	0%	0	-	**0%**	**0%**	
		PROGRAM PEMBANGUNAN KAWASAN TRANSMIGRASI	**Persentase Luas Kawasan Transmigrasi yang Berkembang (Persentase)**	**100**	**401.900.000**	**19,6**	**-**	**100**	**17.290.100**	**20**	**0**	**20%**	**0%**	24	-	**24%**	**0%**	
		Penataan Persebaran Penduduk yang Berasal dari 1 (Satu) Daerah Kabupaten/Kota	Jumlah Lokasi Transmigrasi yang Dilaksanakan Monitoring dan Evaluasi (Lokasi)		401.900.000	0	-		17.290.100	0	0	0%	0%	0	-	**0%**	**0%**	
		Monitoring dan Evaluasi ke Lokasi Transmigrasi	Jumlah Lokasi Transmigrasi yang Dilaksanakan Monitoring dan Evaluasi (Lokasi)		401.900.000	0	-	1	17.290.100	0	0	0%	0%	0	-	**0%**	**0%**	
		PROGRAM PENGEMBANGAN KAWASAN TRANSMIGRASI	**Persentase Transmigran yang Dibina dan Diberdayakan (Persentase)**	**100**	**75.000.000**	**19,8**	**-**		**-**	**0**	**0**	**0%**	**0%**	19,8	-	**20%**	**0%**	
		Pengembangan Satuan Permukiman pada Tahap Kemandirian	Jumlah Kepala Keluarga Transmigran yang Dibina (Kepala Keluarga)	100	75.000.000	0	-		-	0	0	0%	0%	0	-	**0%**	**0%**	
		Penguatan SDM dalam rangka Kemandirian Satuan Pemukiman	Jumlah Kepala Keluarga Transmigran yang Dibina (Kepala Keluarga)	100	75.000.000	0	-		-	0	0	0%	0%	0	-	**0%**	**0%**	
									Rata - rata capaian kinerja (%)	11,7		**23%**	**8%**					
									Predikat kinerja									

Faktor pendorong keberhasilan kinerja: Sarana prasarana yang memadai

Faktor penghambat pencapaian kinerja: Aplikasi yang digunakan sering error

Tindak lanjut yang diperlukan dalam triwulan berikutnya*):

Tindak lanjut yang diperlukan dalam Renja Perangkat Daerah kabupaten/kota berikutnya*):

*) Diisi oleh Kepala BAPPEDA

Tabel T-C.19
Evaluasi Hasil Pelaksanaan Daerah Sampai Dengan Tahun Berjalan
Kabupaten Rejang Lebong
Periode Pelaksanaan Tahun 2026

OP Dinas PMD

32

Triwulan I

Indikator dan target kinerja Perangkat Daerah Kabupaten/Kota yang mengacu pada sasaran RKPD:
Indikator Kinerja Perangkat Daerah :
Target Kinerja Perangkat Daerah :

No	Sasaran	Program/Kegiatan	Indikator Kinerja Program (*outcome*)/Kegiatan (*Output*)	Capaian Kinerja RPJMD pada Tahun 2029 (Akhir Periode RPJMD)		Realisasi Capaian Kinerja RKPD s / d Tahun Lalu (2025)		Target Kinerja dan Anggaran RKPD Tahun berjalan yang dievaluasi (2026)		Realisasi Capaian Kinerja dan Anggaran RKPD Tahun berjalan yang dievaluasi (2026)		Tingkat Capaian Kinerja dan Realisasi Anggaran RKPD 2026 (%)		Realisasi Kinerja dan Anggaran RKPD s /d TW I Tahun 2026		Tingkat Capaian Realisasi Kinerja dan Anggaran RKPD s /d TW I Tahun 2026		Unit Perangkat Daerah Penanggung Jawab
1	2	3	4	5		6		7		6		7		8		9		10
				K	RP	K	RP	K	RP	K	RP			K	RP	K	RP	
	Meningkatnya Kualitas Kinerja dan Pelayanan Perangkat Daerah		Nilai Sakip OPD															DPMD
		Program Penunjang Urusan Pemerintah Daerah Kabupaten/ Kota	**Persentase Pelayanan Administrasi Perkantoran yang Akuntabel dan Tepat waktu**	**100**	**16.429.173.508,10**	**20**	**2.668.103.088,00**	**100**	**2.350.318.445,43**	**25**	**545.163.672,00**	**25,00**	**23,20**	**25**	**3.213.266.760,00**	**25**	**19,6**	
		Kegiatan Perencanaan, penganggaran, dan evaluasi kinerja perangkat daerah	Persentase Dokumen Perencanaan dan Laporan Evaluasi Kinerja Perangkat Daerah yang disusun	100	63.431.527,00	20	10.082.050,00	0	-	0	-	-	-	20	10.082.050,00	20	15,9	
		Subkegiatan Penyusunan dokumen perencanaan perangkat daerah	Jumlah Dokumen Perencanaan Perangkat Daerah	50	23.129.722,00	10	3.262.400,00	0	-	0	-	-	-	10	3.262.400,00	20	14,1	
		Subkegiatan Koordinasi dan Penyusunan Laporan Capaian Kinerja dan Ikhtisar Realisasi Kinerja SKPD	Jumlah Laporan Capaian Kinerja dan Ikhtisar Realisasi Kinerja SKPD dan Laporan Hasil Koordinasi Penyusunan Laporan Capaian Kinerja dan Ikhtisar Realisasi Kinerja	15	40.301.805,00	3	6.819.650,00	0	-	0	-	-	-	3	6.819.650,00	20	16,9	
		Kegiatan Administrasi Keuangan Perangkat Daerah	Persentase Terlaksananya Administrasi Umum Perangkat Daerah yang Tepat Waktu	100	14.826.425.049,10	20	2.415.157.915,00	100	2.270.851.945,43	27	540.375.768,00	27,00	23,80	25,4	2.955.533.683,00	25	19,9	
		Subkegiatan Penyediaan Gaji dan Tunjangan ASN	Jumlah Orang yang menerima Gaji dan Tunjangan ASN	70	14.142.384.866,10	14	2.262.677.915,00	14	2.199.571.945,43	14	528.495.768,00	100,00	24,03	28	2.791.173.683,00	40	19,7	
		Subkegiatan Penyediaan Administrasi Pelaksanaan Tugas ASN	Jumlah Dokumen Hasil Penyediaan Administrasi Pelaksanaan Tugas ASN	60	684.040.183,00	12	152.480.000,00	12	71.280.000,00	12	11.880.000,00	100,00	16,67	24	164.360.000,00	40	24,0	
		Kegiatan Administrasi Umum Perangkat Daerah	Persentase penyediaan Jasa Administrasi Umum Perangkat Daerah yang Tepat Waktu	100	832.449.768,00	20	104.584.493,00	100	18.401.800,00	25	-	25,00	-	25	104.584.493,00	25	12,6	
		Subkegiatan Penyediaan Bahan Logistik Kantor	Jumlah Paket Bahan Logistik Kantor yang disediakan	60	274.290.050,00	12	54.267.500,00	12	15.367.700,00	12	-	100,00	-	24	54.267.500,00	40	19,8	
		Subkegiatan Penyediaan Barang Cetakan dan Penggandaan	Jumlah Paket Barang Cetakan dan Penggandaan yang disediakan	60	81.148.515,00	12	13.157.000,00	12	3.034.100,00	12	-	100,00	-	24	13.157.000,00	40	16,2	
		Subkegiatan Penyediaan Bahan Bacaan dan Peraturan Perundang-undangan	Jumlah Dokumen Bahan Bacaan dan Peraturan Perundang-undangan yang disediakan	60	43.991.153,00	12	8.700.000,00	0	-		-	-	-	12	8.700.000,00	20	19,8	
		Subkegiatan Penyelenggaraan Rapat Koordinasi dan Konsultasi SKPD	Jumlah Laporan Penyelenggaraan Rapat Koordinasi dan Konsultasi	60	433.020.050,0	12	28.459.993,00	0	-		-	-	-	12	28.459.993,00	20	6,6	
		Kegiatan Pengadaan Barang Milik Daerah	Persentase Pengadaan Barang Milik Daerah dalam Keadaan Baik	100	130.602.000,00	15	-	0	-	0	-	-	-	14,8148	-	15	0,0	

No	Sasaran	Program/Kegiatan	Indikator Kinerja Program (*outcome*)/Kegiatan (*Output*)	Capaian Kinerja RPJMD pada Tahun 2029 (Akhir Periode RPJMD)		Realisasi Capaian Kinerja RKPD s / d Tahun Lalu (2025)		Target Kinerja dan Anggaran RKPD Tahun berjalan yang dievaluasi (2026)		Realisasi Capaian Kinerja dan Anggaran RKPD Tahun berjalan yang dievaluasi (2026)		Tingkat Capaian Kinerja dan Realisasi Anggaran RKPD 2026 (%)		Realisasi Kinerja dan Anggaran RKPD s /d TW I Tahun 2026		Tingkat Capaian Realisasi Kinerja dan Anggaran RKPD s /d TW I Tahun 2026		Unit Perangkat Daerah Penanggung Jawab
1	2	3	4	5		6		7		6		7		8		9		10
				K	RP	K	RP	K	RP	K	RP			K	RP	K	RP	
		Subkegiatan Pengadaan Sarana dan Prasarana Gedung Kantor atau Bangunan Lainnya	Jumlah Unit Sarana dan Prasarana Gedung Kantor atau Bangunan Lainnya yang disediakan	35	130.602.000,00	0	-	0	-	0	-	-	-	7	-	20	0,0	
		Kegiatan Penyediaan Jasa Penunjang Urusan Pemerintahan Daerah	Persentase Jasa Penunjang Urusan Pemerintah Daerah dalam Keadaan Baik	100	198.842.788,00	20	32.625.630,00	100	13.840.800,00	17	1.887.904,00	17,00	13,64	23,4	34.513.534,00	23	17,4	
		Subkegiatan Penyediaan Jasa surat Menyurat	Jumlah Laporan Penyediaan Jasa Surat Menyurat	60	35.728.243,00	12	6.940.000,00	12	6.000.000,00	12	1.500.000,00	100,00	25,00	24	8.440.000,00	40	23,6	
		Subkegiatan Jasa Komunikasi, Sumber Daya Air dan Listrik	Jumlah Laporan Penyediaan Jasa Komunikasi, Sumber Daya Air dan Listrik yang disedikan	60	77.713.434,00	12	8.891.630,00	12	2.839.200,00	12	387.904,00	100,00	13,66	24	9.279.534,00	40	11,9	
		Subkegiatan Penyediaan Jasa Peralatan dan Perlengkapan Kantor	Jumlah Laporan Penyediaan Peralatan dan Perlengkapan Kantor yang disediakan	60	22.766.771,00	12	4.418.000,00	0	-	0	-	-	-	12	4.418.000,00	20	19,4	
		Subkegiatan Penyediaan Jasa Pelayanan Umum Kantor	Jumlah Laporan Penyediaan Jasa Pelayanan Umum Kantor yang disediakan	60	62.634.340,00	12	12.376.000,00	12	5.001.600,00	9	-	75,00	-	21	12.376.000,00	35	19,8	
		Kegiatan Pemeliharaan Barang Milik Daerah Penunjang Urusan Daerah	Persentase Pemeliharaan Barang Milik Daerah dalam Keadaan Baik	100	377.422.376,00	20	105.653.000,00	100	47.223.900,00	100	2.900.000,00	100,00	6,14	40	108.553.000,00	40	28,8	
		Subkegiatan Penyediaan Jasa Pemeliharaan, Biaya Pemeliharaan dan Pajak Kendaraan Perorangan Dinas atau Kendaraan Dinas Jabatan	Jumlah Kendaraan Perorangan Dinas atau Kendaraan Dinas Jabatan yang dipelihara dan dibayarkan pajaknya	5	211.343.219,00	1	45.000.000,00	1	38.580.000,00	1	2.300.000,00	100,00	5,96	2	47.300.000,00	40	22,4	
		Subkegiatan Penyediaan Jasa Pemeliharaan, Biaya Pemeliharaan dan Pajak dan Perizinan Kendaraan Dinas operasional atau lapangan	Jumlah Kendaraan Dinas operasional atau lapangan yang dipelihara dan dibayarkan pajaknya	35	112.782.246,00	7	19.379.000,00	7	8.643.900,00	7	600.000,00	100,00	6,94	14	19.979.000,00	40	17,7	
		Subkegiatan Pemeliharaan/ Rehabilitasi Gedung kantor dan Bangunan Lainnya	Jumlah Gedung kantor dan Bangunan Lainnya yang dipelihara/ direhbilitasi	5	53.296.911,00	1	41.274.000,00	0	-	0	-	-	-	1	41.274.000,00	20	77,4	
	Meningkatnya Pembangunan Desa		Persentase Peningkatan Status Desa Mandiri								-	-	-		-			
		Program Penataan Desa	**Persentase Fasilitasi Penataan Desa**	**100**	**222.005.000,00**	**100**	**-**	**100**	**-**	**100**	**-**	**100,00**	**-**	**100**	**-**	**100**	**0,0**	
		Kegiatan Penyelenggaraan Penataan Desa	Persentase Fasilitasi Penataan Desa	100	222.005.000,00	0	-	0	-	0	-	-	-		-	**0**	**0,0**	
		Subkegiatan Fasilitasi Tata Wilayah desa	Jumlah Desa yang Terfasilitasi Penataan Wilayahnya		0		-		0		-	-	-		-			
		Subkegiatan Fasilitasi Sarana dan Prasarana desa	Jumlah Sarana dan Prasarana Desa yang Terfasilitasi	100	222.005.000,00	0	-	0	-	0	-	-	-	0	-	**0**	**0,0**	
		Program Peningkatan Kerja Sama Desa	**Persentase Peningkatan Kerja Sama Desa**	**45,08**	**151.505.000,00**	**0**	**-**	**45,08**	**-**	**45,08**	**-**	**100,00**	**-**	**45,08**	**-**	**100**	**0,0**	
		Kegiatan Fasilitasi Kerja Sama Desa	Persentase Fasilitasi Penataan Desa	100	151.505.000,00	0	-	0	-	0	-	-	-		-	**0**	**0,0**	
		Subkegiatan Fasilitasi Kerja Sama Desa dalam Kabupaten/ Kota	Jumlah Dokumen Kerja Sama Desa dalam Kabupaten/ Kota	8	151.505.000,00	0	-	0	-	0	-	-	-	0	-	**0**	**0,0**	
		Program Administrasi Pemerintahan Desa	**1. Persentase Aparatur Desa dan anggota BPD yang ditingkatkan**	**54,50**	**3.359.442.790,00**	**10,90**	**65.203.300,00**	**0,00**	**-**	**54,50**	**-**	**-**	**-**	**21,80**	65.203.300,00	**40**	**1,9**	
			2. Persentase Fasilitasi Tata Kelola Desa	**100**								**-**	**-**		-	**0**		
		Kegiatan Pembinaan dan Pengawasan Penyelenggaraan Administrasi Pemerintahan Desa	Persentase Cakupan Sarana dan Prasarana Perkantoran Desa Yang Baik, Persentase BUMDes Yang Aktif, Persentase LSM Aktif, Persentase LPM Berprestasi, Presentasi Swadaya Masyarakat terhadap Program Pemberdayaan	100	3.359.442.790,00	20	65.203.300,00	0	-	20	-	-	-	24	65.203.300,00	24	1,9	
		Subkegiatan Fasilitasi pengelolaan Keuangan Desa	Jumlah Dokumen Hasil Fasilitasi Pengelolaan Keuangan Desa	25	325.220.050,00	5	38.200.500,00	0	-	0	-	-	-	5	38.200.500,00	20	11,7	

No	Sasaran	Program/Kegiatan	Indikator Kinerja Program (*outcome*)/Kegiatan (*Output*)	Capaian Kinerja RPJMD pada Tahun 2029 (Akhir Periode RPJMD)		Realisasi Capaian Kinerja RKPD s / d Tahun Lalu (2025)		Target Kinerja dan Anggaran RKPD Tahun berjalan yang dievaluasi (2026)		Realisasi Capaian Kinerja dan Anggaran RKPD Tahun berjalan yang dievaluasi (2026)		Tingkat Capaian Kinerja dan Realisasi Anggaran RKPD 2026 (%)		Realisasi Kinerja dan Anggaran RKPD s /d TW I Tahun 2026		Tingkat Capaian Realisasi Kinerja dan Anggaran RKPD s /d TW I Tahun 2026		Unit Perangkat Daerah Penanggung Jawab
1	2	3	4	5		6		7		6		7		8		9		10
				K	RP	K	RP	K	RP	K	RP			K	RP	K	RP	
		Subkegiatan Pembinaan Peningkatan Kapasitas Aparatur Desa	Jumlah Aparatur Pemerintah Desa yang mengikuti Pembinaan Peningkatan Kapasitas	366	151.505.000,00	0	-	0	-	0	-	-	-	0	-	0	0,0	
		Subkegiatan Pembinaan dan Pemberdayaan BUMDesa dan Lembaga Kerja Sama antar Desa	Jumlah Dokumen hasil Pembinaan dan Pemberdayaan BUMDesa dan Lembaga Kerja Sama antar Desa	5	465.436.090,00	1	14.566.800,00	0	-	0	-	-	-	1	14.566.800,00	20	3,1	
		Subkegiatan Penyelenggaraan Pemilihan, Pengangkatan dan Pemberhentian Kepala Desa	Jumlah Laporan Hasil Penyelenggaraan Pemilihan, Pengangkatan dan Pemberhentian Kepala Desa	1	2.000.000.000,00	0	-	0	-	0	-	-	-	0	-	0	0,0	
		Subkegiatan Fasilitasi Pengelolaan Aset Desa	Jumlah Laporan Hasil Fasilitasi Pengelolaan Aset Desa	42	156.050.000,00	0	-	0	-	0	-	-	-	0	-	0	0,0	
		Subkegiatan Pembinaan Peningkatan Kapasitas Anggota BPD	Jumlah Anggota BPD yang mengikuti Pembinaan Peningkatan Kapasitas	488	245.505.000,00	0	-	0	-	0	-	-	-	0	-	0	0,0	
		Subegiatan Fasilitasi Penetapan dan Penegasan Batas desa	Jumlah Desa yang terfasilitasi penetapan dan penegasan batas	0	15.726.650,00	0	12.436.000,00	0	-	0	-	-	-	0	12.436.000,00		79,1	
		Program Pemberdayaan Lembaga Kemasyarakatan, Lembaga Adat dan Masyarakat Hukum Adat	**1. Persentase Fasilitasi Pemberdayaan Lembaga**	**85**	**3.378.466.157,00**	**17**	**466.138.565,00**	**85**	**160.008.300,00**	**21,25**	**6.470.000,00**	**25,00**	**4,04**	**21,25**	**472.608.565,00**	**25**	14,0	
			2. Persentase Fasilitasi Pemberdayaan Lembaga Adat Desa dan Lembaga Masyarakat Hukum Adat	**80**		**16**		**80**		**21,25**		**26,56**	**-**	**20,25**		**25**		
		Kegiatan Pemberdayaan Lembaga Kemasyarakatan yang Bergerak di Bidang Pemberdayaan Desa dan Lembaga Adat Tingkat Daerah Kabupaten/Kota seta Pemberdayaan Masyarakat Hukum Adat yang Masyarakat Pelakunya Hukum Adat yang Sama dalam Daerah kabupaten /Kota	Persentase Peningkatan Fasilitasi Kelembagaan Pemberdayaan Masyarakat dalam Pembangunan Desa/ Kelurahan	100	3.378.466.157,00	11	466.138.565,00	100	160.008.300,00	4	6.470.000,00	-	4,04	12,2173	472.608.565,00	12,2	14,0	
		Subkegiatan Peningkatan Kapasitas Kelembagaan Lembaga Kemasyarakatan Desa/Kelurahan (RT, RW, PKK, Posyandu, LPM dan Karang Taruna), Lembaga Adat Desa/Kelurahan dan Masyarakat Hukum Adat	Jumlah Lembaga Kemasyakatan Desa/Kelurahan (RT, RW, PKK, Posyandu, LPM dan Karang Taruna), Lembaga Adat Desa/Kelurahan dan Masyarakat Hukum Adat yang ditingkatkan Kapasitasnya	430	431.050.000,00	42	90.478.750,00	42	-	0	-	-	-	42	90.478.750,00	10	21,0	
		Subkegiatan Fasilitasi Pengembangan Usaha Ekonomi Masyarakat dan Pemerintah Desa dalam Meningkatkan Pendapatan asli Desa	Jumlah Dokumen Hasil Fasilitasi Pengembangan Usaha Ekonomi Masyarakat dan Pemerintah Desa dalam Meningkatkan Pendapatan asli Desa	3	151.505.000,00	0	-		-		-	-	-	0	-	0	0,0	
		Subkegiatan Fasilitasi Pemerintah Desa dalam Pemanfaatan Teknologi Tepat Guna	Jumlah Laporan hasil Fasilitasi Pemerintah Desa dalam Pemanfaatan Teknologi Tepat Guna	3	273.705.000,00	1	1.011.600,00	0	-	0	-	-	-	1	1.011.600,00	33	0,4	
		Subkegiatan Fasilitasi Tim Penggerak PKK dalam Penyelenggaraan Gerakan Pemberdayaan Masyarakat dan Kesejahteraan Keluarga	Jumlah Dokumen hasil Fasilitasi Tim Penggerak PKK dalam Penyelenggaraan Gerakan Pemberdayaan Masyarakat dan Kesejahteraan Keluarga	75	2.522.206.157,00	15	374.648.215,00	15	160.008.300,00	15	6.470.000,00	100,00	4,04	30	381.118.215,00	40	15,1	
									Rata - rata capaian kinerja (%)			**25,52**	**9,08**					
									Predikat kinerja									

Faktor pendorong keberhasilan kinerja:

Faktor penghambat pencapaian kinerja:

Tindak lanjut yang diperlukan dalam triwulan berikutnya*):

Tindak lanjut yang diperlukan dalam Renja Perangkat Daerah kabupaten/kota berikutnya*):

*) Diisi oleh Kepala BAPPEDA

Tabel T-C.19
Evaluasi Hasil Pelaksanaan Daerah Sampai Dengan Tahun Berjalan
Kabupaten Rejang Lebong
Periode Pelaksanaan Tahun 2026

OP Dinas P3AP2KB
Triwulan I
Indikator dan target kinerja Perangkat Daerah Kabupaten/Kota yang mengacu pada sasaran RKPD:
Indikator Kinerja Perangkat Daerah :
Target Kinerja Perangkat Daerah :

33

No	Sasaran	Program/Kegiatan	Indikator Kinerja Program (*outcome*)/Kegiatan (*Output*)	Capaian Kinerja RPJMD pada Tahun 2029 (Akhir Periode RPJMD)		Realisasi Capaian Kinerja RKPD s / d Tahun Lalu (2025)		Target Kinerja dan Anggaran RKPD Tahun berjalan yang dievaluasi (2026)		Realisasi Capaian Kinerja dan Anggaran RKPD Tahun berjalan yang dievaluasi (2026)		Tingkat Capaian Kinerja dan Realisasi Anggaran RKPD 2026 (%)		Realisasi Kinerja dan Anggaran RKPD s /d TW I Tahun 2026		Tingkat Capaian Realisasi Kinerja dan Anggaran RKPD s /d TW I Tahun 2026		Unit Perangkat Daerah Penanggung Jawab
1	2	3	4	5		6		7		6		7		8		9		10
				K	RP	K	RP	K	RP	K	RP			K	RP	K	RP	
		2.08 - URUSAN PEMERINTAHAN BIDANG PEMBERDAYAAN PEREMPUAN DAN PERLINDUNGAN ANAK			**19.318.819.729,29**		3.372.843.036		**3.629.607.309,88**		**792.619.461,00**	**0%**	**22%**		**4.165.462.497,00**	**0%**	**22%**	
	Meningkat tata kelola pemerintah pada DP3APPKB	**2.08.01 - PROGRAM PENUNJANG URUSAN PEMERINTAHAN DAERAH KABUPATEN/KOTA**	**Persentase Pelayanan Administrasi Perkantoran Yang Akuntabel dan tepat Waktu (%)**	**100**	**15.714.257.729,29**	**20**	2.810.467.837	**100**	**3.221.607.309,88**	**24,6**	**792.619.461,00**	**25%**	**25%**	**24,92**	**3.603.087.298,00**	**25%**	**23%**	
		2.08.01.2.01 - Perencanaan, Penganggaran, dan Evaluasi Kinerja Perangkat Daerah	**Jumlah Dokumen Perencanaan Perangkat Daerah (Dokumen)**	**20**	**57.083.000,00**	4	4.138.000	**4**	**0,00**	**0,00**	**0,00**	**0%**	**0%**	**4,00**	**4.138.000,00**	**20%**	**7%**	
		2.08.01.2.01.0001 - Penyusunan Dokumen Perencanaan Perangkat Daerah	Jumlah Dokumen Perencanaan Perangkat Daerah (Dokumen)	20	57.083.000,00	4	4.138.000	4	0,00	0,00	0,00	0%	0%	4,00	4.138.000,00	20%	7%	
		2.08.01.2.02 - Administrasi Keuangan Perangkat Daerah	**Jumlah Orang yang Menerima Gaji dan Tunjangan ASN (Orang/bulan)**	**150**	**14.291.230.729,29**	27	2.678.866.452	**0**	**3.165.842.309,88**	**0,00**	**788.881.695,00**	**0%**	**25%**	**27,00**	**3.467.748.147,00**	**18%**	**22%**	
			Jumlah Dokumen Hasil Penyediaan Administrasi Pelaksanaan Tugas ASN (Dokumen)	**60**		12		**0**		**0,00**		**0%**		**12,00**		**20%**		
		2.08.01.2.02.0001 - Penyediaan Gaji dan Tunjangan ASN	Jumlah Orang yang Menerima Gaji dan Tunjangan ASN (Orang/bulan)	150	13.328.006.729,29	27	2.502.406.452		3.018.872.309,88	0,00	763.932.695,00	0%	25%	27,00	3.266.339.147,00	18%	25%	
		2.08.01.2.02.0002 - Penyediaan Administrasi Pelaksanaan Tugas ASN	Jumlah Dokumen Hasil Penyediaan Administrasi Pelaksanaan Tugas ASN (Dokumen)	60	963.224.000,00	12	176.460.000		146.970.000,00	0,00	24.949.000,00	0%	17%	12,00	201.409.000,00	20%	21%	
		2.08.01.2.05 - Administrasi Kepegawaian Perangkat Daerah	**Jumlah Dokumen Pendataan dan Pengolahan Administrasi Kepegawaian (Dokumen)**	**5**	**17.691.000,00**	1	3.461.000	**0**	**3.905.000,00**	**0,00**	**0,00**	**0%**	**0%**	**1,00**	**3.461.000,00**	**20%**	**20%**	
		2.08.01.2.05.0003 - Pendataan dan Pengolahan Administrasi Kepegawaian	Jumlah Dokumen Pendataan dan Pengolahan Administrasi Kepegawaian (Dokumen)	5	17.691.000,00	1	3.461.000		3.905.000,00	0,00	0,00	0%	0%	1,00	3.461.000,00	20%	20%	
		2.08.01.2.06 - Administrasi Umum Perangkat Daerah	**Jumlah Paket Bahan Logistik Kantor yang Disediakan (Paket)**	**5**	**166.195.000,00**	1	24.512.800	**0**	**10.000.000,00**	**0,00**	**0,00**	**0%**	**0%**	**1,00**	**24.512.800,00**	**20%**	**15%**	
			Jumlah Laporan Penyelenggaraan Rapat Koordinasi dan Konsultasi SKPD (Laporan)	**5**		1		**0**		**0,00**		**0%**		**1,00**		**20%**		
			Jumlah Dokumen Bahan Bacaan dan Peraturan Perundang-Undangan yang Disediakan (Dokumen)	**5**		1		**0**		**0,00**		**0%**		**1,00**		**20%**		
			Jumlah Paket Barang Cetakan dan Penggandaan yang Disediakan (Paket)	**5**		1		**0**		**0,00**		**0%**		**1,00**		**20%**		
		2.08.01.2.06.0004 - Penyediaan Bahan Logistik Kantor	Jumlah Paket Bahan Logistik Kantor yang Disediakan (Paket)	5	48.592.000,00	1	9.750.000		5.000.000,00	0,00	0,00	0%	0%	1,00	9.750.000,00	20%	20%	
		2.08.01.2.06.0005 - Penyediaan Barang Cetakan dan Penggandaan	Jumlah Paket Barang Cetakan dan Penggandaan yang Disediakan (Paket)	5	24.682.000,00	1	4.952.800		5.000.000,00	0,00	0,00	0%	0%	1,00	4.952.800,00	20%	20%	
		2.08.01.2.06.0006 - Penyediaan Bahan Bacaan dan Peraturan Perundang-undangan	Jumlah Dokumen Bahan Bacaan dan Peraturan Perundang-Undangan yang Disediakan (Dokumen)	5	28.726.000,00	1	1.080.000		0,00	0,00	0,00	0%	0%	1,00	1.080.000,00	20%	4%	
		2.08.01.2.06.0009 - Penyelenggaraan Rapat Koordinasi dan Konsultasi SKPD	Jumlah Laporan Penyelenggaraan Rapat Koordinasi dan Konsultasi SKPD (Laporan)	5	64.195.000,00	1	8.730.000		0,00	0,00	0,00	0%	0%	1,00	8.730.000,00	20%	14%	
		2.08.01.2.08 - Penyediaan Jasa Penunjang Urusan Pemerintahan Daerah	**Jumlah Laporan Penyediaan Jasa Komunikasi, Sumber Daya Air dan Listrik yang Disediakan (Laporan)**	**60**	**532.528.000,00**	12	38.080.632	**0**	**25.155.000,00**	**0,00**	**1.737.766,00**	**0%**	**7%**	**12,00**	**39.818.398,00**	**20%**	**7%**	
			Jumlah Laporan Penyediaan Jasa Surat Menyurat (Laporan)	**5**		1		**0**		**0,00**		**0%**		**1,00**		**20%**		
			Jumlah Laporan Penyediaan Jasa Peralatan dan Perlengkapan Kantor yang Disediakan (Laporan)	**5**		1		**0**		**0,00**		**0%**		**1,00**		**20%**		
		2.08.01.2.08.0001 - Penyediaan Jasa Surat Menyurat	Jumlah Laporan Penyediaan Jasa Surat Menyurat (Laporan)	5	14.952.000,00	1	3.000.000		2.000.000,00	0,00	0,00	0%	0%	1,00	3.000.000,00	20%	20%	
		2.08.01.2.08.0002 - Penyediaan Jasa Komunikasi, Sumber Daya Air dan Listrik	Jumlah Laporan Penyediaan Jasa Komunikasi, Sumber Daya Air dan Listrik yang Disediakan (Laporan)	60	136.630.000,00	12	16.413.632		18.155.000,00	0,00	1.737.766,00	0%	10%	12,00	18.151.398,00	20%	13%	
		2.08.01.2.08.0003 - Penyediaan Jasa Peralatan dan Perlengkapan Kantor	Jumlah Laporan Penyediaan Jasa Peralatan dan Perlengkapan Kantor yang Disediakan (Laporan)	5	380.946.000,00	1	18.667.000		5.000.000,00	0,00	0,00	0%	0%	1,00	18.667.000,00	20%	5%	
		2.08.01.2.09 - Pemeliharaan Barang Milik Daerah Penunjang Urusan Pemerintahan Daerah	**Jumlah Kendaraan Dinas Operasional atau Lapangan yang Dipelihara dan dibayarkan Pajak dan Perizinannya (Unit)**	**100**	**649.530.000,00**	6	61.408.953	**0**	**16.705.000,00**	**0,00**	**2.000.000,00**	**0%**	**12%**	**6,00**	**63.408.953,00**	**6%**	**10%**	
			Jumlah Kendaraan Perorangan Dinas atau Kendaraan Dinas Jabatan yang Dipelihara dan dibayarkan Pajaknya (Unit)	**5**		1		**0**		**0,00**		**0%**		**1,00**		**20%**		
		2.08.01.2.09.0001 - Penyediaan Jasa Pemeliharaan, Biaya Pemeliharaan, dan Pajak Kendaraan Perorangan Dinas atau Kendaraan Dinas Jabatan	Jumlah Kendaraan Perorangan Dinas atau Kendaraan Dinas Jabatan yang Dipelihara dan dibayarkan Pajaknya (Unit)	5	169.253.000,00	1	32.189.453		10.030.000,00	0,00	2.000.000,00	0%	20%	1,00	34.189.453,00	20%	20%	
		2.08.01.2.09.0002 - Penyediaan Jasa Pemeliharaan, Biaya Pemeliharaan, Pajak dan Perizinan Kendaraan Dinas Operasional atau Lapangan	Jumlah Kendaraan Dinas Operasional atau Lapangan yang Dipelihara dan dibayarkan Pajak dan Perizinannya (Unit)	100	480.277.000,00	6	29.219.500		6.675.000,00	0,00	0,00	0%	0%	6,00	29.219.500,00	6%	6%	
	Meningkatnya kualitas dan efektivitas penyelenggaraan PUG dan peran perempuan dalam pembangunan	**2.08.02 - PROGRAM PENGARUSUTAMAAN GENDER DAN PEMBERDAYAAN PEREMPUAN**	**Tingkat Partisipasi Angkatan Kerja (TPAK) Perempuan (%)**	**67,5**	**1.554.830.000,00**	64	301.157.099		**0,00**	**0**	**0,00**	**0%**	**0%**	**31,86**	**301.157.099,00**	**47%**	**19%**	
			Persentase Anggaran Responsif Gender (ARG) (Persentase)	**20**		-				**0**		**0%**		**0**		**0%**		
		2.08.02.2.01 - Pelembagaan Pengarusutamaan Gender (PUG) pada Lembaga Pemerintah Kewenangan Kabupaten/Kota	**Jumlah Dokumen Hasil Koordinasi dan Sinkronisasi Perumusan Kebijakan Pengarustamaan Gender (PUG) Kewenangan Kabupaten/Kota (Dokumen)**	**5**	**124.946.000,00**	1	5.969.000	**0**	**0,00**	**0,00**	**0,00**	**0%**	**0%**	**1,00**	**5.969.000,00**	**20%**	**5%**	
			Jumlah pemangku kepentingan tingkat kabupaten/kota yang mendapatkan advokasi dan sosialisasi (lembaga pemerintah dan non pemerintah) (Lembaga)	**204**		10		**0**		**0,00**		**0%**		**10,00**		**5%**		
		2.08.02.2.01.0001 - Koordinasi dan Sinkronisasi Perumusan Kebijakan Pelaksanaan PUG	Jumlah Dokumen Hasil Koordinasi dan Sinkronisasi Perumusan Kebijakan Pengarustamaan Gender (PUG) Kewenangan Kabupaten/Kota (Dokumen)	5	57.320.000,00	1	2.890.000			0,00	0,00	0%	0%	1,00	2.890.000,00	20%	5%	
		2.08.02.2.01.0011 - Pendampingan Penyelenggaraan PUG Kewenangan Kabupaten/Kota	Jumlah OPDkab/kota yang mendapatkan pendampingan						0,00			0%	0%			0%	0%	
		2.08.02.2.01.0013 - Advokasi dan sosialisasi penyelenggaraan PUG kewenangan Kabupaten/Kota	Jumlah pemangku kepentingan tingkat kabupaten/kota yang mendapatkan advokasi dan sosialisasi (lembaga pemerintah dan non pemerintah) (Lembaga)	204	67.626.000,00	10	3.079.000		0,00	0,00	0,00	0%	0%	10,00	3.079.000,00	5%	5%	
		2.08.02.2.03 - Penguatan dan Pengembangan Lembaga Penyedia Layanan Pemberdayaan Perempuan Kewenangan Kabupaten/Kota	**jumlah lembaga penyedia layanan pemberdayaan perempuan yang mendapatkan pendampingan (Lembaga)**	**10**	**1.429.884.000,00**	2	295.188.099	**0**	**0,00**	**0,00**	**0,00**	**0%**	**0%**	**2,00**	**295.188.099,00**	**20%**	**21%**	
		2.08.02.2.03.0007 - pendampingan penguatan dan pengembangan lembaga penyedia layanan pemberdayaan perempuan kewenangan Kabupaten/Kota	jumlah lembaga penyedia layanan pemberdayaan perempuan yang mendapatkan pendampingan (Lembaga)	10	1.429.884.000,00	2	295.188.099		0,00	0,00	0,00	0%	0%	2,00	295.188.099,00	20%	21%	
	Menurunnya kekerasan terhadap perempuan	**2.08.03 - PROGRAM PERLINDUNGAN PEREMPUAN**	**Persentase Perempuan Korban Kekerasan dan TPPO yang Mendapatkan Layanan Komprehensif (%)**	**100**	**735.673.000,00**	20	139.905.800		**0,00**	**0**	**0,00**	**0%**	**0%**	**20**	**139.905.800,00**	**20%**	**19%**	
		2.08.03.2.01 - Pencegahan Kekerasan Terhadap Perempuan Lingkup Daerah Kabupaten/Kota	**Jumlah pengambil kebijakan dan pemangku kepentingan yang mendapatkan Advokasi dan sosialisasi pencegahan KtP tingkat provinsi, masyarakat, serta Kab/Kota (Lembaga)**	**65**	**25.707.000,00**	-	5.159.000	**0**	**0,00**	**0,00**	**0,00**	**0%**	**0%**	**0,00**	**5.159.000,00**	**0%**	**20%**	

No	Sasaran	Program/Kegiatan	Indikator Kinerja Program (*outcome*)/Kegiatan (*Output*)	Capaian Kinerja RPJMD pada Tahun 2029 (Akhir Periode RPJMD)		Realisasi Capaian Kinerja RKPD s / d Tahun Lalu (2025)		Target Kinerja dan Anggaran RKPD Tahun berjalan yang dievaluasi (2026)		Realisasi Capaian Kinerja dan Anggaran RKPD Tahun berjalan yang dievaluasi (2026)		Tingkat Capaian Kinerja dan Realisasi Anggaran RKPD 2026 (%)		Realisasi Kinerja dan Anggaran RKPD s /d TW I Tahun 2026		Tingkat Capaian Realisasi Kinerja dan Anggaran RKPD s /d TW I Tahun 2026		Unit Perangkat Daerah Penanggung Jawab
1	2	3	4	5		6		7		6		7		8		9		10
				K	RP	K	RP	K	RP	K	RP			K	RP	K	RP	
		2.08.03.2.01.0006 - Advokasi dan sosialisasi pencegahan KIP dan TPPO kepada pengambil kebijakan dan pemangku kepentingan Kewenangan Kabupaten/Kota	Jumlah pengambil kebijakan dan pemangku kepentingan yang mendapatkan Advokasi dan sosialisasi pencegahan KIP tingkat provinsi, masyarakat, serta Kab/Kota (Lembaga)	65	25.707.000,00	-	5.159.000		0,00	0,00	0,00	0%	0%	0,00	5.159.000,00	0%	20%	
		2.08.03.2.02 - Penyediaan Layanan Rujukan Lanjutan bagi Perempuan Korban Kekerasan yang Memerlukan Koordinasi Kewenangan Kabupaten/Kota	**Jumlah Perempuan Korban Kekerasan yang mendapatkan Layanan Pengaduan atau Penjangkauan korban Tingkat Kabupaten/Kota (orang)**	**293**	**709.966.000,00**	22	134.746.800	**0**	**0,00**	**0,00**	**0,00**	0%	0%	**22,00**	**134.746.800,00**	8%	19%	
		2.08.03.2.02.0008 - Layanan Pengaduan atau Penjangkauan bagi Perempuan Korban Kekerasan Tingkat Kabupaten/Kota	Jumlah Perempuan Korban Kekerasan yang mendapatkan Layanan Pengaduan atau Penjangkauan korban Tingkat Kabupaten/Kota (orang)	293	709.966.000,00	22	134.746.800		0,00	0,00	0,00	0%	0%	22,00	134.746.800,00	8%	19%	
	Meningkatnya kualitas keluarga dalam mendukung kesetaraan gender, pemenuhan hak, serta perlindungan perempuan dan anak	**2.08.04 - PROGRAM PENINGKATAN KUALITAS KELUARGA**	**Pembelajaran Keluarga (Puspaga) yang Berperspektif Gender dan Hak Anak Sesuai (Indeks)**	**100**	**76.953.000,00**	-	12.970.000		**0,00**	**0**	**0,00**	0%	0%	**0**	**12.970.000,00**	0%	17%	
		2.08.04.2.02 - Penguatan dan Pengembangan Lembaga Penyedia Layanan Peningkatan Kualitas Keluarga dalam Mewujudkan KG dan Hak Anak yang Wilayah Kerjanya dalam Daerah Kabupaten/Kota	Jumlah Lembaga Penyedia Layanan Peningkatan Kualitas Keluarga yang mendapatkan peningkatan kapasitas (Lembaga)	48	76.953.000,00	1	12.970.000	0	0,00	0,00	0,00	0%	0%	**1,00**	12.970.000,00	2%	17%	
		2.08.04.2.02.0007 - peningkatan kapasitas Lembaga Penyedia Layanan Peningkatan Kualitas Keluarga Kewenangan Kabupaten/Kota	Jumlah Lembaga Penyedia Layanan Peningkatan Kualitas Keluarga yang mendapatkan peningkatan kapasitas (Lembaga)	48	76.953.000,00	1	12.970.000		0,00	0,00	0,00	0%	0%	1,00	12.970.000,00	2%	17%	
	Meningkatnya pemanfaatan data gender dan anak	**2.08.05 - PROGRAM PENGELOLAAN SISTEM DATA GENDER DAN ANAK**	**Tingkat Pemanfaatan Data Gender dan Anak dalam Perencanaan, Evaluasi dan/atau Penyusunan (Persentase)**	**90**	**255.255.000,00**	-	-		**0,00**	**0**	**0,00**	0%	0%	**0**	**0,00**	0%	0%	
		2.08.05.2.01 - Pengumpulan, Pengolahan Analisis dan Penyajian Data Gender dan Anak Dalam Kelembagaan Data di Tingkat Daerah Kabupaten/Kota	Jumlah Dokumen Data Gender dan Anak Kabupaten/Kota yang Tersedia (Dokumen)	5	255.255.000,00	-	-	0	0,00	0,00	0,00	0%	0%	**0,00**	0,00	0%	0%	
		2.08.05.2.01.0003 - Penyediaan, Penyajian, dan Pemanfaatan Data Gender dan Anak Kabupaten/Kota	Jumlah Dokumen Data Gender dan Anak Kabupaten/Kota yang Tersedia (Dokumen)	5	255.255.000,00	-	-		0,00	0,00	0,00	0%	0%	0,00	0,00	0%	0%	
	terjaminnya pemenuhan hak semua anak secara komprehensif	**2.08.06 - PROGRAM PEMENUHAN HAK ANAK (PHA)**	**Indeks Pemenuhan Hak Anak (IPHA) (Indeks)**	**69,5**	**61.432.000,00**	-	9.806.800		**0,00**	**0**	**0,00**	0%	0%	**0**	**9.806.800,00**	0%	16%	
		2.08.06.2.01 - Pelembagaan PHA pada Lembaga Pemerintah, Nonpemerintah, dan Dunia Usaha Kewenangan Kabupaten/Kota	**Jumlah pemangku kepentingan tingkat kabupaten/kota yang mendapatkan advokasi dan sosialisasi Pelaksanaan Kebijakan Pemenuhan Hak Anak pada Lembaga Pemerintah, Non Pemerintah, Media dan Dunia Usaha Kewenangan Kabupaten/Kota (Lembaga)**	**43**	**32.631.000,00**	10	5.537.000		**0,00**	**0,00**	**0,00**	0%	0%	**10,00**	**5.537.000,00**	23%	17%	
		2.08.06.2.01.0003 - Advokasi dan sosialisasi Pelaksanaan Kebijakan Pemenuhan Hak Anak pada Lembaga Pemerintah, Non Pemerintah, Media dan Dunia Usaha Kewenangan Kabupaten/Kota	Jumlah pemangku kepentingan tingkat kabupaten/kota yang mendapatkan advokasi dan sosialisasi Pelaksanaan Kebijakan Pemenuhan Hak Anak pada Lembaga Pemerintah, Non Pemerintah, Media dan Dunia Usaha Kewenangan Kabupaten/Kota (Lembaga)	43	32.631.000,00	10	5.537.000		0,00	0,00	0,00	0%	0%	10,00	5.537.000,00	23%	17%	
		2.08.06.2.02 - Penguatan dan Pengembangan Lembaga Penyedia Layanan Peningkatan Kualitas Hidup Anak Kewenangan Kabupaten/Kota	**Jumlah SDM lembaga penyedia layanan Peningkatan Kualitas Hidup Anak Kewenangan Kabupaten/Kota yang mendapatkan bimtek (Orang)**	**58**	**28.801.000,00**	-	4.269.800	**0**	**0,00**	**0,00**	**0,00**	0%	0%	**0,00**	**4.269.800,00**	0%	15%	
		2.08.06.2.02.0005 - Peningkatan Kapasitas lembaga penyedia layanan Peningkatan Kualitas Hidup Anak Kewenangan Kabupaten/Kota	Jumlah SDM lembaga penyedia layanan Peningkatan Kualitas Hidup Anak Kewenangan Kabupaten/Kota yang mendapatkan bimtek (Orang)	58	28.801.000,00	-	4.269.800		0,00	0,00	0,00	0%	0%	0,00	4.269.800,00	0%	15%	
	Meningkatnya pencegahan dan penanganan tindak kekerasan, eksploitasi, penelantaran, perkawinan dan perlakuan salah lainnya terhadap anak	**2.08.07 - PROGRAM PERLINDUNGAN KHUSUS ANAK**	**Indeks Perlindungan Khusus Anak (IPKA) (Indeks)**	**66,4**	**920.419.000,00**	64	98.535.500		**408.000.000,00**	**0**	**0,00**	10%	0%	**32,225**	**98.535.500,00**	49%	11%	
			Persentase Anak Memerlukan Perlindungan Khusus yang Mendapatkan Layanan Kesehatan (Persentase)	100		20				**0**		0%		**10**		10%		
		2.08.07.2.02 - Penyediaan Layanan bagi Anak yang Memerlukan Perlindungan Khusus yang Memerlukan Koordinasi Tingkat Daerah Kabupaten/Kota	**Jumlah Anak Korban Kekerasan yang mendapatkan Layanan Pengaduan atau Penjangkauan korban Tingkat Kabupaten/Kota (Orang)**	**352**	**920.419.000,00**	50	98.535.500	**0**	**408.000.000,00**	**0,00**	**0,00**	0%	0%	**50,00**	**98.535.500,00**	14%	11%	
		2.08.07.2.02.0008 - Layanan Pengaduan atau Penjangkauan bagi Anak Korban Kekerasan Tingkat Kabupaten/Kota	Jumlah Anak Korban Kekerasan yang mendapatkan Layanan Pengaduan atau Penjangkauan korban Tingkat Kabupaten/Kota (Orang)	352	920.419.000,00	50	98.535.500		408.000.000,00	0,00	0,00	0%	0%	50,00	98.535.500,00	14%	11%	
		2.14 - URUSAN PEMERINTAHAN BIDANG PENGENDALIAN PENDUDUK DAN KELUARGA BERENCANA			**46.959.261.400,00**		5.179.294.860		**2.434.674.000,00**		**0,00**	0%	0%		**5.179.294.860,00**	0%	11%	
	Terkendalinya pertambahan jumlah penduduk	2.14.02 - PROGRAM PENGENDALIAN PENDUDUK	**Angka kelahiran total (Total Fertility Rate/TFR) per WUS usia 15-49 Tahun (Rata-rata Anak per Wanita)**	**2,14**	**2.518.386.000,00**	2	343.428.800		**136.800.000,00**	**0**	**0,00**	10%	0%	**2**	**343.428.800,00**	101%	14%	
			Angka kelahiran remaja umur 15-19 tahun (Age Specific Fertility Rate/ASFR 15-19) (Kelahiran per 1000 WUS 15-19 tahun)	**20**		-						0%		**0**		0%		
		2.14.02.2.01 - Pemaduan dan Sinkronisasi Kebijakan Pemerintah Daerah Provinsi dengan Pemerintah Daerah Kabupaten/Kota dalam rangka Pengendalian Kuantitas Penduduk	**Jumlah dokumen advokasi, Sosialisasi dan Fasilitasi Pelaksanaan Pendidikan Kependudukan Jalur Formal di Satuan Pendidikan Jenjang SD/MI dan SLTP/MTS, serta Jalur Nonformal dan Informal (Satuan Pendidikan)**	**57**	**594.768.000,00**	2	32.495.000	**0**	**0,00**	**0,00**	**0,00**	0%	0%	**2,00**	**32.495.000,00**	4%	5%	
			Jumlah Dokumen GDPK 5 Pilar yang telah disusun Tingkat Kabupaten/Kota (Dokumen)	**5**		1		**0**		**0,00**		0%		**1,00**		20%		
		2.14.02.2.01.0025 - Penyusunan Grand Design Pembangunan Kependudukan (GDPK) Tingkat Kabupaten/Kota	Jumlah Dokumen GDPK 5 Pilar yang telah disusun Tingkat Kabupaten/Kota (Dokumen)	5	551.584.000,00	1	25.850.000		0,00	0,00	0,00	0%	0%	1,00	25.850.000,00	20%	5%	
		2.14.02.2.01.0027 - Advokasi, Sosialisasi dan Fasilitasi Pelaksanaan Pendidikan Kependudukan Jalur Formal di Satuan Pendidikan Jenjang SD/MI dan SLTP/MTS, serta Jalur Nonformal dan Informal	Jumlah dokumen advokasi, Sosialisasi dan Fasilitasi Pelaksanaan Pendidikan Kependudukan Jalur Formal di Satuan Pendidikan Jenjang SD/MI dan SLTP/MTS, serta Jalur Nonformal dan Informal (Satuan Pendidikan)	57	43.184.000,00	2	6.645.000		0,00	0,00	0,00	0%	0%	2,00	6.645.000,00	4%	15%	
		2.14.02.2.02 - Pemetaan Perkiraan Pengendalian Penduduk Cakupan Daerah Kabupaten/Kota	**Jumlah Dokumen Pengolahan dan Pelaporan Data Pengendalian Lapangan dan Pelayanan KB (Dokumen)**	**20**	**1.923.618.000,00**	1	310.933.800	**0**	**136.800.000,00**	**0,00**	**0,00**	0%	0%	**1,00**	**310.933.800,00**	5%	16%	
			Jumlah Rumah Data Kependudukan di Kampung KB yang aktif Untuk Memperkuat Integrasi Program Bangga Kencana (Pembangunan Keluarga, Kependudukan, dan Keluarga Berencana) di Sektor Lain yang dibentuk (Unit)	**780**		56		**0**		**0,00**		0%		**56,00**		7%		
			Jumlah Laporan Pencatatan dan Pengumpulan Data Keluarga (Laporan)	**5**		1		**0**		**0,00**		0%		**1,00**		20%		
			Jumlah Laporan Pembinaan dan Pengawasan Penyelenggaraan Sistem Informasi Keluarga (Laporan)	**10**		12		**0**		**0,00**		0%		**12,00**		120%		
			Jumlah Dokumen Profil Kependudukan, Keluarga Berencana dan Pembangunan Keluarga (Dokumen)	**5**		1		**0**		**0,00**		0%		**1,00**		20%		
		2.14.02.2.02.0009 - Pembinaan dan Pengawasan Penyelenggaraan Sistem Informasi Keluarga	Jumlah Laporan Pembinaan dan Pengawasan Penyelenggaraan Sistem Informasi Keluarga (Laporan)	10	299.046.000,00	12	60.000.000		0,00	0,00	0,00	0%	0%	12,00	60.000.000,00	120%	20%	
		2.14.02.2.02.0012 - Pencatatan dan Pengumpulan Data Keluarga	Jumlah Laporan Pencatatan dan Pengumpulan Data Keluarga (Laporan)	5	627.996.000,00	1	54.600.000		93.600.000,00	0,00	0,00	0%	0%	1,00	54.600.000,00	20%	9%	
		2.14.02.2.02.0013 - Pengolahan dan Pelaporan Data Pengendalian Lapangan dan Pelayanan KB	Jumlah Dokumen Pengolahan dan Pelaporan Data Pengendalian Lapangan dan Pelayanan KB (Dokumen)	20	897.138.000,00	1	180.000.000		43.200.000,00	0,00	0,00	0%	0%	1,00	180.000.000,00	5%	20%	
		2.14.02.2.02.0026 - Pembentukan dan operasionalisasi Rumah Data Kependudukan di Kampung KB Untuk Memperkuat Integrasi Program Bangga Kencana di Sektor Lain	Jumlah Rumah Data Kependudukan di Kampung KB yang aktif Untuk Memperkuat Integrasi Program Bangga Kencana (Pembangunan Keluarga, Kependudukan, dan Keluarga Berencana) di Sektor Lain yang dibentuk (Unit)	780	48.802.000,00	56	6.174.000		0,00	0,00	0,00	0%	0%	56,00	6.174.000,00	7%	13%	
		2.14.02.2.02.0027 - Penyusunan Profil program Pembangunan Keluarga, Kependudukan, dan Keluarga Berencana (Bangga Kencana)	Jumlah Dokumen Profil Kependudukan, Keluarga Berencana dan Pembangunan Keluarga (Dokumen)	5	50.636.000,00	1	10.159.800		0,00	0,00	0,00	0%	0%	1,00	10.159.800,00	20%	20%	
	Meningkatnya pemberdayaan dan peran serta masyarakat dalam pembinaan keluarga Berencana (KB)	2.14.03 - PROGRAM PEMBINAAN KELUARGA BERENCANA (KB)	**Persentase kebutuhan ber-KB yang tidak terpenuhi (unmet need) (%)**	**2**	**33.431.001.400,00**	9	3.383.316.060		**852.474.000,00**	**0**	**0,00**	10%	0%	**9**	**3.383.316.060,00**	438%	10%	
			Angka Prevalensi Kontrasepsi Modern/Modern Contraceptive (mCPR) (Persentase)	**86,54**		71				**0**		0%		**71**		83%		
		2.14.03.2.01 - Pelaksanaan Advokasi, Komunikasi, Informasi dan Edukasi (KIE) Pengendalian Penduduk dan KB Sesuai Kearifan Budaya Lokal	**Jumlah Dokumen Promosi dan KIE Program Bangga Kencana (Pembangunan Keluarga, Kependudukan, dan Keluarga Berencana) Melalui Media Masa Cetak dan Elektronik serta Media Luar Ruang (Dokumen)**	**122**		3		**0**		**0,00**		0%		**3,00**		2%		
			Jumlah Komunikasi, Informasi dan Edukasi (KIE) Program Bangga Kencana (Pembangunan Keluarga, Kependudukan, dan Keluarga Berencana) sesuai Kearifan Budaya Lokal yang dilaksanakan (Dokumen)	**20**		1		**0**		**0,00**		0%		**1,00**		5%		

No	Sasaran	Program/Kegiatan	Indikator Kinerja Program (*outcome*)/Kegiatan (*Output*)	Capaian Kinerja RPJMD pada Tahun 2029 (Akhir Periode RPJMD)		Realisasi Capaian Kinerja RKPD s / d Tahun Lalu (2025)		Target Kinerja dan Anggaran RKPD Tahun berjalan yang dievaluasi (2026)		Realisasi Capaian Kinerja dan Anggaran RKPD Tahun berjalan yang dievaluasi (2026)		Tingkat Capaian Kinerja dan Realisasi Anggaran RKPD 2026 (%)		Realisasi Kinerja dan Anggaran RKPD s /d TW I Tahun 2026		Tingkat Capaian Realisasi Kinerja dan Anggaran RKPD s /d TW I Tahun 2026		Unit Perangkat Daerah Penanggung Jawab
1	2	3	4	5		6		7		6		7		8		9		10
				K	RP	K	RP	K	RP	K	RP			K	RP	K	RP	
			Jumlah Laporan Hasil Pengelolaan Operasional dan Sarana di Balai Penyuluhan Bangga Kencana (Pembangunan Keluarga, Kependudukan, dan Keluarga Berencana) (Laporan)	**60**	**7.706.442.000,00**	12	897.198.460	**0**	**265.000.000,00**	**0,00**	**0,00**	**0%**	**0%**	**12,00**	**897.198.460,00**	**20%**	**12%**	
			Jumlah Laporan Hasil Pengendalian Program KKBPK (Laporan)	**20**		5		**0**		**0,00**		**0%**		**5,00**		**25%**		
			Jumlah Laporan Mekanisme Operasional Program Bangga Kencana (Pembangunan Keluarga, Kependudukan, dan Keluarga Berencana) Melalui Rapat Koordinasi Kecamatan (Rakorcam), Rapat Koordinasi Desa (Rakordes), dan Mini Lokakarya (Minilok) (Laporan)	**122**		3		**0**		**0,00**		**0%**		**3,00**		**2%**		
			Jumlah Organisasi yang Mendapatkan Advokasi Program Bangga Kencana (Pembangunan Keluarga, Kependudukan, dan Keluarga Berencana) kepada Stakeholders dan Mitra Kerja (Organisasi)	**130**		1		**0**		**0,00**		**0%**		**1,00**		**1%**		
		2.14.03.2.01.0008 - Pengendalian Program KKBPK	Jumlah Laporan Hasil Pengendalian Program KKBPK (Laporan)	20	928.822.000,00	5	76.233.400		0,00	0,00	0,00	0%	0%	5,00	76.233.400,00	25%	8%	
		2.14.03.2.01.0010 - Pengelolaan Operasional dan Sarana di Balai Penyuluhan Bangga Kencana	Jumlah Laporan Hasil Pengelolaan Operasional dan Sarana di Balai Penyuluhan Bangga Kencana (Pembangunan Keluarga, Kependudukan, dan Keluarga Berencana) (Laporan)	60	3.663.313.000,00	12	606.840.000		225.000.000,00	0,00	0,00	0%	0%	12,00	606.840.000,00	20%	17%	
		2.14.03.2.01.0011 - Pelaksanaan Mekanisme Operasional Program Bangga Kencana melalui Rapat Koordinasi Kecamatan (Rakorcam), Rapat Koordinasi Desa (Rakordes), dan Mini Lokakarya (Minilok)	Jumlah Laporan Mekanisme Operasional Program Bangga Kencana (Pembangunan Keluarga, Kependudukan, dan Keluarga Berencana) Melalui Rapat Koordinasi Kecamatan (Rakorcam), Rapat Koordinasi Desa (Rakordes), dan Mini Lokakarya (Minilok) (Laporan)	60	1.495.230.000,00	12	79.320.000		0,00	0,00	0,00	0%	0%	12,00	79.320.000,00	20%	5%	
		2.14.03.2.01.0012 - Promosi dan KIE Program Bangga Kencana Melalui Media Massa Cetak dan Elektronik serta Media Luar Ruang	Jumlah Dokumen Promosi dan KIE Program Bangga Kencana (Pembangunan Keluarga, Kependudukan, dan Keluarga Berencana) Melalui Media Massa Cetak dan Elektronik serta Media Luar Ruang (Dokumen)	122	467.257.000,00	3	91.405.060		0,00	0,00	0,00	0%	0%	3,00	91.405.060,00	2%	20%	
		2.14.03.2.01.0013 - Komunikasi, Informasi dan Edukasi (KIE) ProgramBangga Kencana sesuai Keanfian Budaya Lokal	Jumlah Komunikasi, Informasi dan Edukasi (KIE) Program Bangga Kencana (Pembangunan Keluarga, Kependudukan, dan Keluarga Berencana) sesuai Keanfian Budaya Lokal yang dilaksanakan (Dokumen)	20	155.751.000,00	1	30.500.000		0,00	0,00	0,00	0%	0%	1,00	30.500.000,00	5%	20%	
		2.14.03.2.01.0014 - Advokasi Program Bangga kencana oleh pokja advokasi kepada Stakeholders dan Mitra Kerja	Jumlah Organisasi yang Mendapatkan Advokasi Program Bangga Kencana (Pembangunan Keluarga, Kependudukan, dan Keluarga Berencana) kepada Stakeholders dan Mitra Kerja (Organisasi)	130	996.069.000,00	1	12.900.000		40.000.000,00	0,00	0,00	0%	0%	1,00	12.900.000,00	1%	1%	
		2.14.03.2.02 - Pendayagunaan Tenaga Penyuluh KB/Petugas Lapangan KB (PKB/PLKB)	**Jumlah Organisasi yang Mengikuti Pembinaan IMP dan Program Bangga Kencana (Pembangunan Keluarga, Kependudukan, dan Keluarga Berencana) di Lini Lapangan oleh PKB/PLKB (Organisasi)**	**126**		1		**0**		**0,00**		**0%**		**1,00**		**1%**		
			Jumlah Laporan Hasil Penguatan Pelaksanaan Penyuluhan, Penggerakan, Pelayanan dan Pengembangan Program Bangga Kencana (Pembangunan Keluarga, Kependudukan, dan Keluarga Berencana) untuk Petugas Keluarga Berencana/Penyuluh Lapangan Keluarga Berencana (PKB/PLKB) (Laporan)	**20**	**22.912.369.400,00**	4	2.074.087.600	**0**	**117.000.000,00**	**0,00**	**0,00**	**0%**	**0%**	**4,00**	**2.074.087.600,00**	**20%**	**9%**	
			Jumlah Kader yang Mengikuti Penggerakan Kader Institusi Masyarakat Pedesaan (IMP) (Orang)	**5110**		1.022		**0**		**0,00**		**0%**		**1.022,00**		**20%**		
		2.14.03.2.02.0005 - Pembinaan IMP dan Program Bangga Kencana di Lini Lapangan oleh PKB/PLKB	Jumlah Organisasi yang Mengikuti Pembinaan IMP dan Program Bangga Kencana (Pembangunan Keluarga, Kependudukan, dan Keluarga Berencana) di Lini Lapangan oleh PKB/PLKB (Organisasi)	126	98.203.000,00	1	2.737.600		0,00	0,00	0,00	0%	0%	1,00	2.737.600,00	1%	3%	
		2.14.03.2.02.0007 - Fasilitasi Pelaksanaan Penyuluhan, Penggerakan, Pelayanan dan Pengembangan Program Bangga Kencana untuk Petugas Keluarga Berencana/Penyuluh Lapangan Keluarga Berencana (PKB/PLKB)	Jumlah Laporan Hasil Penguatan Pelaksanaan Penyuluhan, Penggerakan, Pelayanan dan Pengembangan Program Bangga Kencana (Pembangunan Keluarga, Kependudukan, dan Keluarga Berencana) untuk Petugas Keluarga Berencana/Penyuluh Lapangan Keluarga Berencana (PKB/PLKB) (Laporan)	20	15.094.346.000,00	4	291.390.000		0,00	0,00	0,00	0%	0%	4,00	291.390.000,00	20%	2%	
		2.14.03.2.02.0004 - Penggerakan Kader Institusi Masyarakat Pedesaan (IMP)	Jumlah Kader yang Mengikuti Penggerakan Kader Institusi Masyarakat Pedesaan (IMP) (Orang)	5110	7.719.820.400,00	1.022	1.779.960.000		117.000.000,00	0,00	0,00	0%	0%	1.022,00	1.779.960.000,00	20%	23%	
		2.14.03.2.03 - Pengendalian dan Pendistribusian Kebutuhan Alat dan Obat Kontrasepsi serta Pelaksanaan Pelayanan KB di Daerah Kabupaten/Kota	**Jumlah Laporan Pengendalian Pendistribusian Alat dan Obat Kontrasepsi dan Sarana Penunjang Pelayanan KB ke Fasilitas Kesehatan Termasuk Jaringan dan Jejaringnya (Laporan)**	**20**	**2.125.078.000,00**	4	358.110.000	**0**	**297.974.000,00**	**0,00**	**0,00**	**0%**	**0%**	**4,00**	**358.110.000,00**	**20%**	**17%**	
			Jumlah Laporan Dukungan Ayoman Komplikasi Berat dan Kegagalan Penggunaan MKJP (Laporan)	**20**		4		**0**		**0,00**		**0%**		**4,00**		**20%**		
		2.14.03.2.03.0001 - Pengendalian Pendistribusian Alat dan Obat Kontrasepsi dan Sarana Penunjang Pelayanan KB ke Fasilitas Kesehatan Termasuk Jaringan dan Jejaringnya	Jumlah Laporan Pengendalian Pendistribusian Alat dan Obat Kontrasepsi dan Sarana Penunjang Pelayanan KB ke Fasilitas Kesehatan Termasuk Jaringan dan Jejaringnya (Laporan)	20	121.113.000,00	4	9.350.000		32.400.000,00	0,00	0,00	0%	0%	4,00	9.350.000,00	20%	8%	
		2.14.03.2.03.0004 - Penyediaan Dukungan Ayoman Komplikasi Berat dan Kegagalan Penggunaan MKJP	Jumlah Laporan Dukungan Ayoman Komplikasi Berat dan Kegagalan Penggunaan MKJP (Laporan)	20	127.839.000,00	4	10.100.000		0,00	0,00	0,00	0%	0%	4,00	10.100.000,00	20%	8%	
		2.14.03.2.03.0003 - Peningkatan Kesertaan Penggunaan Metode Kontrasepsi Jangka Panjang (MKJP)	Jumlah Orang yang Mengikuti Kesertaan Penggunaan Metode Kontrasepsi Jangka Panjang (MKJP) (Orang)	8107	1.876.126.000,00	48	338.660.000		265.574.000,00	0,00	0,00	0%	0%	48,00	338.660.000,00	1%	18%	
		2.14.03.2.04 - Pemberdayaan dan Peningkatan Peran Serta Organisasi Kemasyarakatan Tingkat Daerah Kabupaten/Kota dalam Pelaksanaan Pelayanan dan Pembinaan Kesertaan Ber-KB	**Jumlah Kampung Keluarga Berkualitas yang mengikuti Pelaksanaan dan Pengelolaan Program Bangga Kencana (Pembangunan Keluarga, Kependudukan, dan Keluarga Berencana) (Kampung)**	**780**	**687.112.000,00**	48	53.920.000	**0**	**172.500.000,00**	**0,00**	**0,00**	**0%**	**0%**	**48,00**	**53.920.000,00**	**6%**	**8%**	
			Jumlah Dokumen Hasil Integrasi Pembangunan Lintas Sektor di Kampung KB (Dokumen)	**5**		1		**0**		**0,00**		**0%**		**1,00**		**20%**		
		2.14.03.2.04.0004 - Fasilitasi Pengelolaan Dapur Sehat Atasi Stunting (DASHAT) di Kampung Keluarga Berkualitas	Jumlah DASHAT di Kampung KB						172.500.000,00			0%	0%			0%	0%	
		2.14.03.2.04.0006 - Pelaksanaan dan Pengelolaan Program Bangga Kencana di Kampung Keluarga Berkualitas	Jumlah Kampung Keluarga Berkualitas yang mengikuti Pelaksanaan dan Pengelolaan Program Bangga Kencana (Pembangunan Keluarga, Kependudukan, dan Keluarga Berencana) (Kampung)	780	669.862.000,00	48	53.920.000			0,00	0,00	0%	0%	48,00	53.920.000,00	6%	8%	
		2.14.03.2.04.0007 - Integrasi Pembangunan Lintas Sektor di Kampung KB	Jumlah Dokumen Hasil Integrasi Pembangunan Lintas Sektor di Kampung KB (Dokumen)	5	17.250.000,00	1	-			0,00	0,00	0%	0%	1,00	0,00	20%	0%	
	Meningkatnya pemberdayaan dan peran serta masyarakat dalam mewujudkan keluarga sejahtera (KS)	**2.14.04 - PROGRAM PEMBERDAYAAN DAN PENINGKATAN KELUARGA SEJAHTERA (KS)**	**Presentase Keluarga yang Mengikuti Kelompok Kegiatan Ketahanan Keluarga (Persentase)**	**64,6**	**11.009.874.000,00**	-	1.452.550.000		**1.445.400.000,00**		**0,00**	**10%**	**0%**	**0**	**1.452.550.000,00**	**0%**	**13%**	
		2.14.04.2.01 - Pelaksanaan Pembangunan Keluarga Melalui Pembinaan Ketahanan dan Kesejahteraan Keluarga	**Jumlah laporan hasil pengelolaan Ketahanan Keluarga Melalui Pusat Pelayanan Keluarga Sejahtera (PPKS) (Laporan / Dokumen)**	**60**		12		**0**		**0,00**		**0%**		**12,00**		**20%**		
			Jumlah Laporan Hasil Promosi dan Sosialisasi Kelompok Kegiatan Ketahanan dan Kesejahteraan Keluarga (BKB, BKR, BKL, PPPKS, PIK-R dan Pemberdayaan Ekonomi Keluarga/UPPKS) (Laporan)	**60**	**3.805.857.000,00**	12	474.150.000	**0**	**0,00**	**0,00**	**0,00**	**0%**	**0%**	**12,00**	**474.150.000,00**	**20%**	**12%**	
			Jumlah Unit Sarana Kelompok Kegiatan Ketahanan dan Kesejahteraan Keluarga (BKB, BKR, BKL, PPKS, PIK-R dan Usaha Peningkatan Pendapatan Keluarga Akseptor (UPPKA) yang tersedia (Unit)	**336**		10		**0**		**0,00**		**0%**		**10,00**		**3%**		
		2.14.04.2.01.0016 - Pengelolaan Ketahanan Keluarga Melalui Pusat Pelayanan Keluarga Sejahtera (PPKS)	Jumlah laporan hasil pengelolaan Ketahanan Keluarga Melalui Pusat Pelayanan Keluarga Sejahtera (PPKS) (Laporan / Dokumen)	60	47.846.000,00	12	5.400.000		0,00	0,00	0,00	0%	0%	12,00	5.400.000,00	20%	11%	
		2.14.04.2.01.0017 - Promosi dan Sosialisasi Kelompok Kegiatan Ketahanan dan Kesejahteraan Keluarga (BKB, BKR, BKL, PPKS, PIK-R dan Usaha Peningkatan Pendapatan Keluarga Akseptor (UPPKA))	Jumlah Laporan Hasil Promosi dan Sosialisasi Kelompok Kegiatan Ketahanan dan Kesejahteraan Keluarga (BKB, BKR, BKL, PPPKS, PIK-R dan Pemberdayaan Ekonomi Keluarga/UPPKS) (Laporan)	60	3.110.078.000,00	12	341.100.000		0,00	0,00	0,00	0%	0%	12,00	341.100.000,00	20%	11%	

No	Sasaran	Program/Kegiatan	Indikator Kinerja Program (*outcome*)/Kegiatan (*Output*)	Capaian Kinerja RPJMD pada Tahun 2029 (Akhir Periode RPJMD)		Realisasi Capaian Kinerja RKPD s / d Tahun Lalu (2025)		Target Kinerja dan Anggaran RKPD Tahun berjalan yang dievaluasi (2026)		Realisasi Capaian Kinerja dan Anggaran RKPD Tahun berjalan yang dievaluasi (2026)		Tingkat Capaian Kinerja dan Realisasi Anggaran RKPD 2026 (%)		Realisasi Kinerja dan Anggaran RKPD s /d TW I Tahun 2026		Tingkat Capaian Realisasi Kinerja dan Anggaran RKPD s /d TW I Tahun 2026		Unit Perangkat Daerah Penanggung Jawab
1	2	3	4	5		6		7		6		7		8		9		10
				K	RP	K	RP	K	RP	K	RP			K	RP	K	RP	
		2.14.04.2.01.0018 - Pengadaan Sarana Kelompok Kegiatan Ketahanan dan Kesejahteraan Keluarga (BKB, BKR, BKL, PPKS, PIK-R dan Usaha Peningkatan Pendapatan Keluarga Akseptor (UPPKA)	Jumlah Unit Sarana Kelompok Kegiatan Ketahanan dan Kesejahteraan Keluarga (BKB, BKR, BKL, PPKS, PIK-R dan Usaha Peningkatan Pendapatan Keluarga Akseptor (UPPKA) yang tersedia (Unit)	336	647.933.000,00	10	127.650.000		0,00	0,00	0,00	0%	0%	10,00	127.650.000,00	3%	20%	
		2.14.04.2.02 - Pelaksanaan dan Peningkatan Peran Serta Organisasi Kemasyarakatan Tingkat Daerah Kabupaten/ Kota dalam Pembangunan Keluarga Melalui Pembinaan Ketahanan dan Kesejahteraan Keluarga	**Cakupan Pemantauan Data dan Informasi Keluarga Berisiko Stunting (Termasuk remaja Calon Pengantin/Calon PUS, Ibu Hamil, Pasca salin/kelahiran, Baduta/Balita) (laporan)**	**100**	**7.204.017.000,00**	20	978.400.000	**0**	**1.445.400.000,00**	**0,00**	**0,00**	0%	0%	**20,00**	**978.400.000,00**	20%	14%	
			Jumlah Keluarga Berisiko Stunting (Termasuk remaja Calon Pengantin/Calon PUS, Ibu Hamil, Pasca salin/kelahiran, Baduta/Balita) yang mendapat pendampingan (laporan)	**23064**		5.001		**0**		**0,00**		0%		**5.001,00**		22%		
		2.14.04.2.02.0005 - Pemantauan Data dan Informasi Keluarga Berisiko Stunting (Termasuk remaja Calon Pengantin/Calon PUS, Ibu Hamil, Pasca salin/kelahiran, Baduta/Balita)	Cakupan Pemantauan Data dan Informasi Keluarga Berisiko Stunting (Termasuk remaja Calon Pengantin/Calon PUS, Ibu Hamil, Pasca salin/kelahiran, Baduta/Balita) (laporan)	100	3.274.553.000,00	20	321.400.000		1.445.400.000,00	0,00	0,00	0%	0%	20,00	321.400.000,00	20%	10%	
		2.14.04.2.02.0006 - Pendampingan Keluarga Berisiko Stunting (Termasuk remaja Calon Pengantin/Calon PUS, Ibu Hamil, Pasca salin/kelahiran, Baduta/Balita)	Jumlah Keluarga Berisiko Stunting (Termasuk remaja Calon Pengantin/Calon PUS, Ibu Hamil, Pasca salin/kelahiran, Baduta/Balita) yang mendapat pendampingan (laporan)	23064	3.929.464.000,00	5.001	657.000.000		0,00	0,00	0,00	0%	0%	5.001,00	657.000.000,00	22%	17%	
					66.278.081.129,29		**8.552.137.896,00**		**6.064.281.309,88**		**792.619.461,00**				**9.344.757.357,00**			
Rata - rata capaian kinerha (%)												13%	5%					
Predikat kinerja																		

Faktor pendorong keberhasilan kinerja:

Faktor penghambat pencapaian kinerja:

Tindak lanjut yang diperlukan dalam triwulan berikutnya*):

Tindak lanjut yang diperlukan dalam Renja Perangkat Daerah kabupaten/kota berikutnya*):

*) Diisi oleh Kepala BAPPEDA

Tabel T-C.19
Evaluasi Hasil Pelaksanaan Daerah Sampai Dengan Tahun Berjalan
Kabupaten Rejang Lebong
Periode Pelaksanaan Tahun 2026

OP Dinas Ketahanan Pangan
Triwulan I

34

NO	SASARAN	PROGRAM / KEGIATAN	INDIKATOR KINERJA PROGRAM (Outcome) / Kegiatan (Output)	Capaian Kinerja RPJMD pada Tahun 2029 (Akhir Periode RPJMD)		Realisasi Capaian Kinerja RKPD s / d Tahun Lalu (2025)		Target Kinerja dan Anggaran RKPD Tahun berjalan yang dievaluasi (2026)		Realisasi Capaian Kinerja dan Anggaran RKPD Tahun berjalan yang dievaluasi (2026)		Tingkat Capaian Kinerja dan Realisasi Anggaran RKPD 2026 (%)		Realisasi Kinerja dan Anggaran RKPD s /d TW I Tahun 2026		Tingkat Capaian Realisasi Kinerja dan Anggaran RKPD s /d TW I Tahun 2026		Unit Perangkat Daerah Penanggung Jawab
1	2	3	4	5		6		7		12 (8+9+10+11)				13=6+12		14=13/5*100%		15
				K	Rp.	K	Rp.	K	Rp.	K	Rp.			K	Rp.	K	Rp.	
1		**Program Penunjang Urusan Pemerintahan Daerah Kabupaten/Kota**		**100**	**17.545.691.439**	**20**	**6.213.716.188**	**28,31**	**2.800.133.101**	**23,25**	**651.039.416**	**23%**	**4%**	**24,7**	**6.864.755.604**	**25%**	**39%**	**DINAS KETAHANAN PANGAN**
1,1		**Kegiatan Administrasi Keuangan Perangkat Daerah**		**100**	**17.146.601.150**	**20**	**6.105.087.209**	**5,08**	**2.777.587.601**	**23,42**	**650.531.252**	**23%**	**4%**	**24,7**	**6.755.618.461**	**25%**	**39%**	
		Jumlah orang yang gaji dan tunjangan ASN	Jumlah Orang yang Menerima Gaji dan Tunjangan ASN (Orang/bulan)	160	16.444.591.150	190,60	5.860.927.209	32,00	2.713.027.601	23,58	639.771.252	**15%**	**4%**	214,2	6.500.698.461	**134%**	**40%**	
		Tersedianya Administrasi Pelaksanaan Tugas ASN	Jumlah Dokumen Hasil Penyediaan Administrasi Pelaksanaan Tugas ASN (Dokumen)	60	702.010.000	186,50	244.160.000	12,00	64.560.000	16,67	10.760.000	**28%**	**2%**	203,2	254.920.000	**339%**	**36%**	
1,2		**Kegiatan Penyediaan Jasa Penunjang Urusan Pemerintahan Daerah**		**100**	**108.590.289**	**252**	**29.855.979**	**6,24**	**2.667.500**	**19,05**	**508.164**	**19%**	**0%**	**255,8**	**30.364.143**	**256%**	**28%**	
		Penyediaan Jasa Komunikasi, Sumber Daya Air dan Listrik	Tersedianya Jasa, komunikasi, sumber daya air dan listrik	60	108.590.289	151,20	29.855.979	12	2.667.500	19,05	508.164	**32%**	**0%**	170,3	30.364.143	**284%**	**28%**	
1,3		**Kegiatan Pemeliharaan Barang Milik Daerah Penunjang Urusan Pemerintahan Daerah**		**100**	**290.500.000**	**256**	**78.773.000**	**17**	**19.878.000**	**0,00**	**-**	**0%**	**0%**	**256,0**	**78.773.000**	**256%**	**27%**	
		Penyediaan Jasa Pemeliharaan, Biaya Pemeliharaan dan Pajak Kendaraan Perorangan Dinas Operasional atau Kendaraan Dinas Jabatan	Jumlah Kendaraan kendaraan dinas operasional yang terpelihara	71	290.500.000	181,70	78.773.000	17	19.878.000	0,00	-	**0%**	**0%**	181,7	78.773.000	**256%**	**27%**	
2		**Program Peningkatan Diversifikasi dan Ketahanan Pangan Masyarakat**		**100**	**2.882.872.720**	**49**	**265.485.000**	**185,00**	**24.617.480**	**12,00**	**-**	**12%**	**0%**	**51,4**	**265.485.000**	**51%**	**9%**	**DINAS KETAHANAN PANGAN**
2,1		**Kegiatan Penyediaan dan Penyaluran Pangan Pokok atau Pangan Lainnya sesuai dengan Kebutuhan Daerah Kabupaten/Kota dalam rangka Stabilisasi Pasokan dan Harga Pangan**		**600**	**1.425.000.000**	**0,00**	**-**	**150,00**	**9.687.800**	**0,00**	**-**	**0%**	**0%**	**0,0**	**-**	**0%**	**0%**	
		Peningkatan Ketahanan Pangan Keluarga	Jumlah Keluarga yang Mengikuti Peningkatan Ketahanan Pangan Keluarga	600	1.425.000.000	0,00	-	150	9.687.800	0,00	-	**0%**	**0%**	0,0	-	**0%**	**0%**	
2,2		**Kegiatan Pengelolaan dan Keseimbangan Cadangan Pangan Kabupaten/Kota**		**119**	**1.457.872.720**	**116,30**	**265.485.000**	**35,00**	**14.929.680**	**0,00**	**-**	**0%**	**0%**	**116,3**	**265.485.000**	**98%**	**18%**	
		Pengadaan Cadangan Pangan Pemerintah Kabupaten/Kota	Jumlah Cadangan Pangan Pemerintah Kabupaten/Kota	119	1.457.872.720	116,30	265.485.000	35	14.929.680	0,00	-	**0%**	**0%**	116,3	265.485.000	**98%**	**18%**	
							Total	**100**	**2.824.750.581**	**23,05**	**651.039.416**	**18%**	**2%**	**23,0**	**7.130.240.604**	**38%**	**24%**	
							Rata-Rata Capaian Kinerja (%)				**23,04767792**							
							Predikat kinerja											

Faktor Pendorong Keberhasilan Kinerja : Telah Terbentuknya OPD Dinas Ketahanan Pangan Kab. Rejang Lebong.

Faktor Penghambat pencapaian kinerja : Dampak dari Kebijakan Efisiensi terhadap Anggaran Kegiatan, sehingga banyak sub kegiatan yang tidak dapat dilaksanakan

Tindak lanjut yang diperlukan dalam triwulan berikutnya :

Tindak lanjut diperlukannya dalam renja Perangkat Daerah :

Tabel T-C.19
Evaluasi Hasil Pelaksanaan Daerah Sampai Dengan Tahun Berjalan
Kabupaten Rejang Lebong
Periode Pelaksanaan Tahun 2026

OP Dinas Lingkungan Hidup

34

Triwulan I

Indikator dan target kinerja Perangkat Daerah Kabupaten/Kota yang mengacu pada sasaran RKPD:
Indikator Kinerja Peangkat Daerah :
Target Kinerja Perangkat Daerah :

No		Kode	Bidang Urusan/ Program/ Outcome/ Kegiatan/ Sub Kegiatan/ Kinerja	Indikator	Capaian Kinerja RPJMD pada Tahun 2029 (Akhir Periode RPJMD)		Realisasi Capaian Kinerja RKPD s / d Tahun Lalu (2025)		Target Kinerja dan Anggaran RKPD Tahun berjalan yang dievaluasi (2026)		Realisasi Capaian Kinerja dan Anggaran RKPD Tahun berjalan yang dievaluasi (2026)		Tingkat Capaian Kinerja dan Realisasi Anggaran RKPD 2026 (%)		Realisasi Kinerja dan Anggaran RKPD s /d TW I Tahun 2026		Tingkat Capaian Realisasi Kinerja dan Anggaran RKPD s /d TW I Tahun 2026		Unit Perangkat Daerah Penanggung Jawab	Ket
1	2	3	4	5	6		7		8		13				14 = 13		15=14/6 x100%		16	17
					K	Rp	K	Rp	K	Rp	K	Rp			K	Rp	K	%		
		2.11	URUSAN PEMERINTAHAN BIDANG LINGKUNGAN HIDUP			75.885.100.291		-		7.036.085.340		195.797.629		3%		195.797.629	2,46	0,26		
		2.11.01	PROGRAM PENUNJANG URUSAN PEMERINTAHAN DAERAH KABUPATEN/KOTA			27.068.096.891		-		3.047.074.340		195.797.629		6%		195.797.629	5,77	0,72	Dinas Lingkungan Hidup	
			Meningkat tata kelola pemerintah pada Dinas LingkunganHidup	Persentase Pelayanan Administrasi Perkantoran Yang Akuntabel dan tepat Waktu (%)	100				100		5		5%		5		5,00			
		2.11.01.2.01	Perencanaan, Penganggaran, dan Evaluasi Kinerja Perangkat Daerah			123.934.000		-		-		-				-	0,00	0,00		
			Persentase Dokumen Perencanaan dan Laporan Evaluasi Perangkat Daerah yang Disusun																	
		2.11.01.2.01.0001	Penyusunan Dokumen Perencanaan Perangkat Daerah			50.252.000		-		-		-				-	0,00	0,00		
			Tersusunnya Dokumen Perencanaan Perangkat Daerah	Jumlah Dokumen Perencanaan Perangkat Daerah (Dokumen)	5		0		5		0				0		0,00			
		2.11.01.2.01.0006	Koordinasi dan Penyusunan Laporan Capaian Kinerja dan Ikhtisar Realisasi Kinerja SKPD			73.682.000		-		-		-				-	0,00	0,00		
			Tersedianya Laporan Capaian Kinerja dan Ikhtisar Realisasi Kinerja SKPD dan Laporan Hasil Koordinasi Penyusunan Laporan Capaian Kinerja dan Ikhtisar Realisasi Kinerja SKPD	Jumlah Laporan Capaian Kinerja dan Ikhtisar Realisasi Kinerja SKPD dan Laporan Hasil Koordinasi Penyusunan Laporan Capaian Kinerja dan Ikhtisar Realisasi Kinerja SKPD (Laporan)	10		0		60		0				0		0,00			
		2.11.01.2.02	Administrasi Keuangan Perangkat Daerah			17.092.531.591		-		2.865.141.740		193.703.553		7%		193.703.553	62,50	1,13		
			Persentase Pelayanan Administrasi Keuangan Perangkat Daerah yang Tepat Waktu																	
		2.11.01.2.02.0001	Penyediaan Gaji dan Tunjangan ASN			16.563.931.591		-		2.732.361.740		172.403.553		6%		172.403.553	100,00	1,04		
			Tersedianya Gaji dan Tunjangan ASN	Jumlah Orang yang Menerima Gaji dan Tunjangan ASN (Orang/bulan)	32		0		32		32		100%		32		100,00			
		2.11.01.2.02.0002	Penyediaan Administrasi Pelaksanaan Tugas ASN			528.600.000		-		132.780.000		21.300.000		16%		21.300.000	25,00	4,03		
			Tersedianya Administrasi Pelaksanaan Tugas ASN	Jumlah Dokumen Hasil Penyediaan Administrasi Pelaksanaan Tugas ASN (Dokumen)	12		0		100		3		3%		3		25,00			
		2.11.01.2.04	Administrasi Pendapatan Daerah Kewenangan Perangkat Daerah			58.120.200		-		-		-				-	0,00	0,00		
			Persentase Administrasi Pendapatan Daerah Kewenangan Perangkat Daerah yang Terlaksana																	
		2.11.01.2.04.0006	Penetapan Wajib Retribusi Daerah			58.120.200		-		-		-				-	0,00	0,00		
			Tersedianya Dokumen Ketetapan Retribusi Daerah	Jumlah Dokumen Ketetapan Retribusi	1		0		1		0				0		0,00			

No		Kode	Bidang Urusan/ Program/ Outcome/ Kegiatan/ Sub Kegiatan/ Kinerja	Indikator	Capaian Kinerja RPJMD pada Tahun 2029 (Akhir Periode RPJMD)		Realisasi Capaian Kinerja RKPD s / d Tahun Lalu (2025)		Target Kinerja dan Anggaran RKPD Tahun berjalan yang dievaluasi (2026)		Realisasi Capaian Kinerja dan Anggaran RKPD Tahun berjalan yang dievaluasi (2026)		Tingkat Capaian Kinerja dan Realisasi Anggaran RKPD 2026 (%)		Realisasi Kinerja dan Anggaran RKPD s /d TW I Tahun 2026		Tingkat Capaian Realisasi Kinerja dan Anggaran RKPD s /d TW I Tahun 2026		Unit Perangkat Daerah Penanggung Jawab	Ket
				Daerah (Dokumen)																
		2.11.01.2.05	Administrasi Kepegawaian Perangkat Daerah			491.800.000		-		-		-				-	0,00	0,00		
			Persentase Administrasi Kepegawaian Perangkat Daerah yang Terlaksana																	
		2.11.01.2.05.0009	Pendidikan dan Pelatihan Pegawai Berdasarkan Tugas dan Fungsi			91.800.000		-		-		-				-	0,00	0,00		
			Terlaksananya Pendidikan dan Pelatihan Pegawai Berdasarkan Tugas dan Fungsi	Jumlah Pegawai Berdasarkan Tugas dan Fungsi yang Mengikuti Pendidikan dan Pelatihan (Orang)	6		0		0		0				0		0,00			
		2.11.01.2.05.0010	Sosialisasi Peraturan Perundang-Undangan			200.000.000		-		-		-				-	0,00	0,00		
			Terlaksananya Sosialisasi Peraturan Perundang-Undangan	Jumlah Orang yang Mengikuti Sosialisasi Peraturan Perundang-Undangan (Orang)	100		0		0		0				0		0,00			
		2.11.01.2.05.0011	Bimbingan Teknis Implementasi Peraturan Perundang-Undangan			200.000.000		-		-		-				-	0,00	0,00		
			Terlaksananya Bimbingan Teknis Implementasi Peraturan Perundang-Undangan	Jumlah Orang yang Mengikuti Bimbingan Teknis Implementasi Peraturan Perundang-Undangan (Orang)	50		0		0		0				0		0,00			
		2.11.01.2.06	Administrasi Umum Perangkat Daerah			1.110.729.680		-		69.265.900		-				-	0,00	0,00		
			Persentase Penyediaan Jasa Administrasi Umum Perangkat Daerah yang Tepat Waktu																	
		2.11.01.2.06.0001	Penyediaan Komponen Instalasi Listrik/Penerangan Bangunan Kantor			26.470.000		-		-		-				-	0,00	0,00		
			Tersedianya Komponen Instalasi Listrik/Penerangan Bangunan Kantor	Jumlah Paket Komponen Instalasi Listrik/Penerangan Bangunan Kantor yang Disediakan (Paket)	4		0		3		0				0		0,00			
		2.11.01.2.06.0002	Penyediaan Peralatan dan Perlengkapan Kantor			200.000.000		-		-		-				-	0,00	0,00		
			Tersedianya Peralatan dan Perlengkapan Kantor	Jumlah Paket Peralatan dan Perlengkapan Kantor yang Disediakan (Paket)	4		0		0		0				0		0,00			
		2.11.01.2.06.0003	Penyediaan Peralatan Rumah Tangga			62.127.000		-		-		-				-	0,00	0,00		
			Tersedianya Peralatan Rumah Tangga	Jumlah Paket Peralatan Rumah Tangga yang Disediakan (Paket)	4		0		0		0				0		0,00			
		2.11.01.2.06.0004	Penyediaan Bahan Logistik Kantor			185.043.000		-		31.551.500		-				-	0,00	0,00		
			Tersedianya Bahan Logistik Kantor	Jumlah Paket Bahan Logistik Kantor yang Disediakan (Paket)	6		0		6		0				0		0,00			
		2.11.01.2.06.0005	Penyediaan Barang Cetakan dan Penggandaan			323.889.680		-		37.714.400		-				-	0,00	0,00		
			Tersedianya Barang Cetakan dan Penggandaan	Jumlah Paket Barang Cetakan dan Penggandaan yang Disediakan (Paket)	4		0		7		0				0		0,00			
		2.11.01.2.06.0006	Penyediaan Bahan Bacaan dan Peraturan Perundang-undangan			63.200.000		-		-		-				-	0,00	0,00		
			Tersedianya Bahan Bacaan dan Peraturan Perundang-undangan	Jumlah Dokumen Bahan Bacaan dan Peraturan Perundang-Undangan yang Disediakan (Dokumen)	180		0		90		0				0		0,00			
		2.11.01.2.06.0009	Penyelenggaraan Rapat Koordinasi dan Konsultasi SKPD			250.000.000		-		-		-				-	0,00	0,00		
			Terlaksananya Penyelenggaraan Rapat Koordinasi dan Konsultasi SKPD	Jumlah Laporan Penyelenggaraan Rapat Koordinasi dan Konsultasi SKPD (Laporan)	50		0		30		0				0		0,00			
		2.11.01.2.07	Pengadaan Barang Milik Daerah Penunjang Urusan Pemerintah Daerah			6.887.468.250		-		-		-				-	0,00	0,00		
			Persentase Pengadaan Barang Milik Daerah yang Baik																	
		2.11.01.2.07.0002	Pengadaan Kendaraan Dinas Operasional atau Lapangan			6.230.000.000		-		-		-				-	0,00	0,00		

No		Kode	Bidang Urusan/ Program/ Outcome/ Kegiatan/ Sub Kegiatan/ Kinerja	Indikator	Capaian Kinerja RPJMD pada Tahun 2029 (Akhir Periode RPJMD)		Realisasi Capaian Kinerja RKPD s / d Tahun Lalu (2025)		Target Kinerja dan Anggaran RKPD Tahun berjalan yang dievaluasi (2026)		Realisasi Capaian Kinerja dan Anggaran RKPD Tahun berjalan yang dievaluasi (2026)		Tingkat Capaian Kinerja dan Realisasi Anggaran RKPD 2026 (%)		Realisasi Kinerja dan Anggaran RKPD s /d TW I Tahun 2026		Tingkat Capaian Realisasi Kinerja dan Anggaran RKPD s /d TW I Tahun 2026		Unit Perangkat Daerah Penanggung Jawab	Ket
			Tersedianya Kendaraan Dinas Operasional atau Lapangan	Jumlah Unit Kendaraan Dinas Operasional atau Lapangan yang Disediakan (Unit)	2		0		0		0				0		0,00			
		2.11.01.2.07.0005	Pengadaan Mebel			242.468.250		-		-		-				-	0,00	0,00		
			Tersedianya Mebel	Jumlah Paket Mebel yang Disediakan (Unit)	15		0		0		0				0		0,00			
		2.11.01.2.07.0006	Pengadaan Peralatan dan Mesin Lainnya			165.000.000		-		-		-				-	0,00	0,00		
			Tersedianya Peralatan dan Mesin Lainnya	Jumlah Unit Peralatan dan Mesin Lainnya yang Disediakan (Unit)	2		0		5		0				0		0,00			
		2.11.01.2.07.0009	Pengadaan Gedung Kantor atau Bangunan Lainnya			250.000.000		-		-		-				-	0,00	0,00		
			Tersedianya Gedung Kantor atau Bangunan Lainnya	Jumlah Unit Gedung Kantor atau Bangunan Lainnya yang Disediakan (Unit)	1		0		0		0				0		0,00			
		2.11.01.2.08	Penyediaan Jasa Penunjang Urusan Pemerintahan Daerah			364.402.500		-		40.755.500		2.094.076		5%		2.094.076	8,33	0,57		
			Persentase Jasa Penunjang Urusan Pemerintah Daerah Dalam Keadaan Baik																	
		2.11.01.2.08.0001	Penyediaan Jasa Surat Menyurat			27.500.000		-		11.000.000		-		0%		-	0,00	0,00		
			Terlaksananya Penyediaan Jasa Surat Menyurat	Jumlah Laporan Penyediaan Jasa Surat Menyurat (Laporan)	5		0		5		0		0%		0		0,00			
		2.11.01.2.08.0002	Penyediaan Jasa Komunikasi, Sumber Daya Air dan Listrik			311.902.500		-		29.755.500		2.094.076		7%		2.094.076	25,00	0,67		
			Tersedianya Jasa Komunikasi, Sumber Daya Air dan Listrik	Jumlah Laporan Penyediaan Jasa Komunikasi, Sumber Daya Air dan Listrik yang Disediakan (Laporan)	36		0		36		9		25%		9		25,00			
		2.11.01.2.08.0003	Penyediaan Jasa Peralatan dan Perlengkapan Kantor			25.000.000		-		-		-				-	0,00	0,00		
			Tersedianya Jasa Peralatan dan Perlengkapan Kantor	Jumlah Laporan Penyediaan Jasa Peralatan dan Perlengkapan Kantor yang Disediakan (Laporan)	6		0		6		0				0		0,00			
		2.11.01.2.09	Pemeliharaan Barang Milik Daerah Penunjang Urusan Pemerintahan Daerah			939.110.670		-		71.911.200		-				-	0,00	0,00		
			Persentase Pemeliharaan Barang Milik Daerah Dalam Keadaan Baik																	
		2.11.01.2.09.0001	Penyediaan Jasa Pemeliharaan, Biaya Pemeliharaan, dan Pajak Kendaraan Perorangan Dinas atau Kendaraan Dinas Jabatan			428.061.340		-		36.940.000		-				-	0,00	0,00		
			Tersedianya Jasa Pemeliharaan, Biaya Pemeliharaan dan Pajak Kendaraan Perorangan Dinas atau Kendaraan Dinas Jabatan	Jumlah Kendaraan Perorangan Dinas atau Kendaraan Dinas Jabatan yang Dipelihara dan dibayarkan Pajaknya (Unit)	8		0		8		0				0		0,00			
		2.11.01.2.09.0002	Penyediaan Jasa Pemeliharaan, Biaya Pemeliharaan, Pajak dan Perizinan Kendaraan Dinas Operasional atau Lapangan			333.852.830		-		34.971.200		-				-	0,00	0,00		
			Tersedianya Jasa Pemeliharaan, Biaya Pemeliharaan, Pajak dan Perizinan Kendaraan Dinas Operasional atau Lapangan	Jumlah Kendaraan Dinas Operasional atau Lapangan yang Dipelihara dan dibayarkan Pajak dan Perizinannya (Unit)	21		0		21		0				0		0,00			
		2.11.01.2.09.0005	Pemeliharaan Mebel			20.709.000		-		-		-				-	0,00	0,00		
			Terlaksananya Pemeliharaan Mebel	Jumlah Mebel yang Dipelihara (Unit)	5		0		0		0				0		0,00			
		2.11.01.2.09.0009	Pemeliharaan/Rehabilitasi Gedung Kantor dan Bangunan Lainnya			156.487.500		-		-		-				-	0,00	0,00		
			Terlaksananya Pemeliharaan/Rehabilitasi Gedung Kantor dan Bangunan Lainnya	Jumlah Gedung Kantor dan Bangunan Lainnya yang Dipelihara/Direhabilitasi (Unit)	3		0		3		0				0		0,00			
		2.11.02	**PROGRAM PERENCANAAN LINGKUNGAN HIDUP**			**1.274.131.400**		**-**		**53.460.000**		**-**				**-**	**0,00**	**0,00**	Dinas Lingkungan Hidup	
			Meningkatnya Efektivitas Kajian Lingkungan untuk memitigasi	Persentase Rekomendasi Kajian Lingkungan Hidup	100				100						0		0,00			

No	Kode	Bidang Urusan/ Program/ Outcome/ Kegiatan/ Sub Kegiatan/ Kinerja	Indikator	Capaian Kinerja RPJMD pada Tahun 2029 (Akhir Periode RPJMD)		Realisasi Capaian Kinerja RKPD s / d Tahun Lalu (2025)		Target Kinerja dan Anggaran RKPD Tahun berjalan yang dievaluasi (2026)		Realisasi Capaian Kinerja dan Anggaran RKPD Tahun berjalan yang dievaluasi (2026)		Tingkat Capaian Kinerja dan Realisasi Anggaran RKPD 2026 (%)		Realisasi Kinerja dan Anggaran RKPD s /d TW I Tahun 2026		Tingkat Capaian Realisasi Kinerja dan Anggaran RKPD s /d TW I Tahun 2026		Unit Perangkat Daerah Penanggung Jawab	Ket
		dampak KRP	Yang Ditindaklanjuti (%)																
	2.11.02.2.01	Rencana Perlindungan dan Pengelolaan Lingkungan Hidup (RPPLH) Kabupaten/Kota			524.131.400		-		53.460.000		-				-	0,00	0,00		
		Persentase Dokumen RPPLH Yang Tersusun																	
	2.11.02.2.01.0002	Pengendalian Pelaksanaan RPPLH Kabupaten/Kota			124.131.400		-		53.460.000		-				-	0,00	0,00		
		Tersedianya Dokumen Telaahan Kebijakan yang Telah Mengakomodir RPPLH Kabupaten/Kota	Jumlah Dokumen Telaahan Kebijakan yang Telah Mengakomodir RPPLH Kabupaten/Kota (Dokumen)	1		0		1		0				0		0,00			
	2.11.02.2.01.0003	Penetapan RPPLH Kabupaten/Kota			150.000.000		-		-		-				-	0,00	0,00		
		RPPLH kabupaten/kota yang ditetapkan	Dokumen RPPLH kabupaten/kota yang di tetapkan (Dokumen)	1		0		0		0				0		0,00			
	2.11.02.2.01.0006	Penyusunan RPPLH Kabupaten/Kota			250.000.000		-		-		-				-	0,00	0,00		
		RPPLH kabupaten/kota yang disusun	jumlah dokumen RPPLH di kabupaten/kota yang berisi arahan/muatan RPPLH kabupaten/kota dan mengakomodir arahan RPPLH Provinsi (Dokumen)	1		0		0		0				0		0,00			
	2.11.02.2.02	Penyelenggaraan Kajian Lingkungan Hidup Strategis (KLHS) Kabupaten/Kota			750.000.000		-		-		-				-	0,00	0,00		
		Persentase Dokumen KLHS Kabupaten/Kota Yang Tersusun																	
	2.11.02.2.02.0002	Pembuatan dan Pelaksanaan KLHS RPJPD/RPJMD			200.000.000		-		-		-				-	0,00	0,00		
		Tersusunnya KLHS RPJPD/RPJMD Kabupaten/Kota	Jumlah Dokumen KLHS RPJPD/RPJMD Kabupaten/Kota yang Disusun (Dokumen)	1		0		0		0				0		0,00			
	2.11.02.2.02.0005	Penyelenggaraan KLHS Rencana Tata Ruang			550.000.000		-		-		-				-	0,00	0,00		
		Tersusunnya KLHS Rencana Tata Ruang Kabupaten/Kota	Jumlah Dokumen KLHS Rencana Tata Ruang Kabupaten/Kota yang Disusun (Dokumen)	1		0		0		0				0		0,00			
	2.11.02.2.02.0006	Penyelenggaraan KLHS untuk KRP yang Berpotensi Menimbulkan Dampak/Resiko Lingkungan Hidup			-		-		-		-				-	0,00	0,00		
		Tersusunnya KLHS untuk KRP Lainnya yang Berpotensi Menimbulkan Dampak/Resiko Lingkungan Hidup	Jumlah Dokumen KLHS KRP lainnya yang berpotensi menimbulkan dampak/resiko lingkungan hidup yang disusun (Dokumen)			0		1		0				0		0,00			
	2.11.03	**PROGRAM PENGENDALIAN PENCEMARAN DAN/ATAU KERUSAKAN LINGKUNGAN HIDUP**			**1.358.080.000**		-		**50.407.600**		-				-	**0,00**	**0,00**	Dinas Lingkungan Hidup	
		Menurunnya Pencemaran dan / atau Kerusakan Lingkungan	Indeks Kualitas Lahan (Indeks)	70,22				69.94						0		0,00			
			Indeks Kualitas Air (Indeks)	75,07				74.27						0		0,00			
			Indeks Kualitas Udara (Indeks)	72,75				71.55						0		0,00			
	2.11.03.2.01	Pencegahan Pencemaran dan/atau Kerusakan Lingkungan Hidup Kabupaten/Kota			1.233.080.000		-		50.407.600		-				-	0,00	0,00		
		Persentase Keterisian Parameter Indeks																	
	2.11.03.2.01.0001	Koordinasi, Sinkronisasi, dan Pelaksanaan Pencegahan Pencemaran Lingkungan Hidup Dilaksanakan Terhadap Media Tanah, Air, Udara, dan Laut			130.000.000		-		-		-				-	0,00	0,00		
		Tersusunnya Dokumen Uji Kualitas Lingkungan Hidup Dilaksanakan Terhadap Media Tanah, Air, Udara, dan Laut	Jumlah Dokumen Uji Kualitas Lingkungan Hidup Dilaksanakan Terhadap Media Tanah, Air, Udara, dan Laut (Dokumen)	48		0		24		0				0		0,00			
	2.11.03.2.01.0002	Koordinasi, Sinkronisasi dan Pelaksanaan Pengendalian Emisi Gas Rumah Kaca, Mitigasi dan Adaptasi Perubahan Iklim			175.000.000		-		-		-				-	0,00	0,00		
		Terlaksananya Koordinasi, Sinkronisasi dan Pelaksanaan Pengendalian Emisi Gas Rumah Kaca, Mitigasi dan Adaptasi Perubahan Iklim	Jumlah Dokumen Hasil Koordinasi dan Sinkronisasi Inventarisasi Gas Rumah Kaca dari Sektor Lingkungan Hidup	4		0		4		0				0		0,00			

No		Kode	Bidang Urusan/ Program/ Outcome/ Kegiatan/ Sub Kegiatan/ Kinerja	Indikator	Capaian Kinerja RPJMD pada Tahun 2029 (Akhir Periode RPJMD)		Realisasi Capaian Kinerja RKPD s / d Tahun Lalu (2025)		Target Kinerja dan Anggaran RKPD Tahun berjalan yang dievaluasi (2026)		Realisasi Capaian Kinerja dan Anggaran RKPD Tahun berjalan yang dievaluasi (2026)		Tingkat Capaian Kinerja dan Realisasi Anggaran RKPD 2026 (%)		Realisasi Kinerja dan Anggaran RKPD s /d TW I Tahun 2026		Tingkat Capaian Realisasi Kinerja dan Anggaran RKPD s /d TW I Tahun 2026		Unit Perangkat Daerah Penanggung Jawab	Ket
				yang Dilaksanakan (Dokumen)																
		2.11.03.2.01.0005	Pelaksanaan inventarisasi GRK dan penyusunan profil emisi GRK			178.080.000		-		-		-				-	0,00	0,00		
			Tersedianya dokumen hasil inventarisas GRK dan penyusunan profil emisi GRK	Jumlah dokumen data inventarisasi GRK dan profil emisi GRK (Dokumen)	1		0		1		0				0		0,00			
		2.11.03.2.01.0007	Pelaksanaan pemantauan kualitas Lingkungan Hidup terhadap Media Tanah, Air, Udara, dan Laut			175.000.000		-		-		-				-	0,00	0,00		
			Data dan informasi Kualitas Lingkungan Hidup terhadap Media Tanah, Air, Udara, dan Laut yang dipantau	Data dan informasi indeks kualitas lingkungan hidup (Iindeks Kualitas Air, Indeks Kualitas Udara, Indeks Kualitas Lahan, Indeks Kualitas Ekosistem Gambut dan Indeks Kualitas Air Laut) (Lokasi)	13		0		14		0				0		0,00			
		2.11.03.2.01.0011	Penyusunan dokumen status lingkungan hidup daerah			200.000.000		-		14.750.000		-				-	0,00	0,00		
			Dokumen status lingkungan hidup daerah yang disusun	Jumlah dokumen status lingkungan hidup daerah yang disusun (Dokumen)	1		0		1		0				0		0,00			
		2.11.03.2.01.0012	Pengambilan contoh uji dan pengujian parameter kualitas lingkungan			200.000.000		-		35.657.600		-				-	0,00	0,00		
			Pengambilan contoh uji dan pengujian parameter kualitas lingkungan yang dilaksanakan	Jumlah pengambilan contoh uji dan pengujian parameter kualitas lingkungan yang dilaksanakan (Paket)	34		0		4		0				0		0,00			
		2.11.03.2.01.0015	Pengelolaan Laboratorium Lingkungan Hidup kabupaten/kota			175.000.000		-		-		-				-	0,00	0,00		
			Terlaksananya pengujian di laboratorium lingkungan	Jumlah pengujian yang dilaksanakan oleh laboratorium lingkungan (Dokumen)	1		0		2		0				0		0,00			
		2.11.03.2.02	Penanggulangan Pencemaran dan/atau Kerusakan Lingkungan Hidup Kabupaten/Kota			125.000.000		-		-		-				-	0,00	0,00		
			Persentase Pencemaran Yang Teratasi																	
		2.11.03.2.02.0001	Pemberian Informasi Peringatan Pencemaran dan/atau Kerusakan Lingkungan Hidup pada Masyarakat			125.000.000		-		-		-				-	0,00	0,00		
			Terlaksananya Sosialisasi Informasi Peringatan Pencemaran dan/atau Kerusakan Lingkungan Hidup pada Masyarakat di Kabupaten/Kota	Jumlah Laporan Sosialisasi Informasi Peringatan Pencemaran dan/atau Kerusakan Lingkungan Hidup pada Masyarakat di Kabupaten/Kota yang Dilaksanakan (Laporan)	1		0		1		0				0		0,00			
		2.11.04	**PROGRAM PENGELOLAAN KEANEKARAGAMAN HAYATI (KEHATI)**			**3.612.550.000**		**-**		**61.669.400**		**-**				**-**	**0,00**	**0,00**	Dinas Lingkungan Hidup	
			Meningkatnya Kualitas Pengelolaan Keanekaragaman Hayati	Persentase RTH (%)	40				20						0		0,00			
		2.11.04.2.01	Pengelolaan Keanekaragaman Hayati Kabupaten/Kota			3.612.550.000		-		61.669.400		-				-	0,00	0,00		
			Pesentase Luasan RTH Yang Dikelola Pemerintah																	
		2.11.04.2.01.0004	Pengelolaan Ruang Terbuka Hijau (RTH)			2.812.550.000		-		61.669.400		-				-	0,00	0,00		
			Ruang Terbuka Hijau (RTH) yang Dikelola	Luas RTH yang Dikelola Lingkup Kewenangan Kabupaten/Kota (Ha)	162,78		0		72.35		0				0		0,00			
		2.11.04.2.01.0007	Pengelolaan Sarana dan Prasarana Keanekaragaman Hayati			800.000.000		-		-		-				-	0,00	0,00		
			Sarana dan Prasarana Keanekaragam Hayati yang Dikelola	Jumlah Sarana dan Prasarana Keanekaragaman Hayati yang Dikelola (Unit)	1		0		0		0				0		0,00			
		2.11.05	**PROGRAM PENGENDALIAN BAHAN BERBAHAYA DAN BERACUN (B3) DAN LIMBAH BAHAN BERBAHAYA DAN BERACUN (LIMBAH B3)**			**441.996.000**		**-**		**-**		**-**				**-**	**0,00**	**0,00**	Dinas Lingkungan Hidup	
			Meningkatnya Penanganan Bahan Berbahaya dan Beracun (B3) Limbah Bahan Berbahaya dan Beracun (Limbah B3)	Persentase Limbah B3 Yang Terkelola (%)	50				10						0		0,00			
		2.11.05.2.01	Penyimpanan sementara Limbah B3			441.996.000		-		-		-				-	0,00	0,00		

No		Kode	Bidang Urusan/ Program/ Outcome/ Kegiatan/ Sub Kegiatan/ Kinerja	Indikator	Capaian Kinerja RPJMD pada Tahun 2029 (Akhir Periode RPJMD)		Realisasi Capaian Kinerja RKPD s / d Tahun Lalu (2025)		Target Kinerja dan Anggaran RKPD Tahun berjalan yang dievaluasi (2026)		Realisasi Capaian Kinerja dan Anggaran RKPD Tahun berjalan yang dievaluasi (2026)		Tingkat Capaian Kinerja dan Realisasi Anggaran RKPD 2026 (%)		Realisasi Kinerja dan Anggaran RKPD s /d TW I Tahun 2026		Tingkat Capaian Realisasi Kinerja dan Anggaran RKPD s /d TW I Tahun 2026		Unit Perangkat Daerah Penanggung Jawab	Ket
			Jumlah Dokumen Izin Pengumpulan Limbah B3																	
		2.11.05.2.01.0005	Fasilitasi Pemenuhan Rincian Teknis Penyimpanan sementara Limbah B3 untuk di integrasikan dengan persetujuan lingkungan melalui Sistem Pelayanan Perizinan Berusaha Terintegrasi Secara Elektronik (Online Single Submission)			441.996.000		-		-		-				-	0,00	0,00		
			Terfasilitasinya Pemenuhan Rincian Teknis Penyimpanan sementara Limbah B3 untuk di integrasikan dengan persetujuan lingkungan melalui Sistem Pelayanan Perizinan Berusaha Terintegrasi Secara Elektronik (Online Single Submission)	Jumlah Fasilitasi Pemenuhan Rincian Teknis untuk di Integrasikan dengan persetujuan lingkungan melalui Sistem Pelayanan Perizinan Berusaha Terintegrasi Secara Elektronik (Online Single Submission) (Dokumen)	5		0		5		0				0		0,00			
		2.11.05.2.01.0006	Pembinaan dan pemantauan pelaksanaan rincian teknis penyimpanan sementara limbah B3			-		-		-		-				-	0,00	0,00		
			Terlaksananya pembinaan dan pemantauan pelaksanaan rincian teknis penyimpanan sementara limbah B3	Jumlah pembinaan dan pemantauan pelaksanaan rincian teknis penyimpanan sementara limbah B3 yang dilakukan (Usaha)			0		100		0				0		0,00			
		2.11.05.2.02	Pengumpulan Limbah B3 dalam 1 (Satu) Daerah Kabupaten/Kota			-		-		-		-				-	0,00	0,00		
		2.11.05.2.02.0006	Fasilitasi Pemenuhan Persetujuan Teknis yang terintegrasi dengan Persetujuan Lingkungan, Surat Kelayakan Operasional, Perizinan Berusaha pengumpulan Limbah B3			-		-		-		-				-	0,00	0,00		
			Terfasilitasinya pemenuhan persetujuan teknis yang terintegrasi dengan persetujuan Lingkungan, Surat Kelayakan Operasional, Perizinan Berusaha pengumpulan Limbah B3	Jumlah fasilitasi pemenuhan persetujuan teknis yang terintegrasi dengan persetujuan Lingkungan, Surat Kelayakan Operasional, Perizinan Berusaha pengumpulan Limbah B3 (Dokumen)			0		5		0				0		0,00			
		2.11.06	**PROGRAM PEMBINAAN DAN PENGAWASAN TERHADAP IZIN LINGKUNGAN DAN IZIN PERLINDUNGAN DAN PENGELOLAAN LINGKUNGAN HIDUP (PPLH)**			**360.400.000**		-		-		-				-	**0,00**	**0,00**	Dinas Lingkungan Hidup	
			Meningkatnya Kepatuhan Usahadan/atau Kegiatan terhadap Persetujuan Lingkungan yang diterbitkan	Ketaatan Penangung Jawab Usaha Dan/Atau Kegiatan Terhadap izin Lingkungan, Izin PPLH dan PUU LH yang diterbitkan oleh Pemerintah Kabupaten/Kota (%)	500				100						0		0,00			
		2.11.06.2.01	Pembinaan dan Pengawasan Terhadap Usaha dan/atau Kegiatan yang Izin Lingkungan dan Izin PPLH Diterbitkan oleh Pemerintah Daerah Kabupaten/Kota			360.400.000		-		-		-				-	0,00	0,00		
			Meningkatnya Penanggungjawab usaha dan/atau kegiatan yang taat terhadap izin lingkungan, izin PPLH dan Peraturanperundang-undangan di bidang perlindungan dan pengelolaan lingkungan hidup yang diterbitkan oleh Pemerintah Kabupaten/Kota																		
		2.11.06.2.01.0007	Pengembangan Kapasitas Pejabat Pengawas Lingkungan Hidup			150.000.000		-		-		-				-	0,00	0,00		
			Pejabat Pengawas Lingkungan Hidup Daerah yang ditingkatkan kapasitasnya	Jumlah PPLHD yang ditingkatkan kapasitasnya (Orang)	3		0		3		0				0		0,00			
		2.11.06.2.01.0009	Pengawasan Perizinan Berusaha atau Persetujuan Pemerintah terkait Persetujuan Lingkungan yang diterbitkan oleh Pemerintah Daerah Kabupaten/Kota dan Peraturan Perundang-undangan di bidang Perlindungan dan Pengelolaan Lingkungan Hidup			210.400.000		-		-		-				-	0,00	0,00		
			Seluruh Perizinan Berusaha atau Persetujuan Pemerintah terkait Persetujuan Lingkungan yang diterbitkan	Jumlah Badan usaha dan/atau kegiatan yang diawasi (Badan Usaha)	70		0		50		0				0		0,00			

No		Kode	Bidang Urusan/ Program/ Outcome/ Kegiatan/ Sub Kegiatan/ Kinerja	Indikator	Capaian Kinerja RPJMD pada Tahun 2029 (Akhir Periode RPJMD)		Realisasi Capaian Kinerja RKPD s / d Tahun Lalu (2025)		Target Kinerja dan Anggaran RKPD Tahun berjalan yang dievaluasi (2026)		Realisasi Capaian Kinerja dan Anggaran RKPD Tahun berjalan yang dievaluasi (2026)		Tingkat Capaian Kinerja dan Realisasi Anggaran RKPD 2026 (%)		Realisasi Kinerja dan Anggaran RKPD s /d TW I Tahun 2026		Tingkat Capaian Realisasi Kinerja dan Anggaran RKPD s /d TW I Tahun 2026		Unit Perangkat Daerah Penanggung Jawab	Ket
			oleh Pemerintah Daerah Kabupaten/Kota yang diawasi																	
		2.11.07	**PROGRAM PENGAKUAN KEBERADAAN MASYARAKAT HUKUM ADAT (MHA), KEARIFAN LOKAL DAN HAK MHA YANG TERKAIT DENGAN PPLH**			**265.000.000**		-		-		-				-	**0,00**	**0,00**	Dinas Lingkungan Hidup	
			Meningkatnya Kapasitas MHA dan Kearifan Lokal, Pengetahuan Tradisional dan Hak MHA yang terkait dengan PPLH	Persentase MHA Yang Ditingkatkan Kapasitasnya (%)	100				100						0		0,00			
		2.11.07.2.01	Pengakuan MHA, Kearifan Lokal, Pengetahuan Tradisional, dan Hak MHA yang Terkait dengan PPLH			140.000.000		-		-		-				-	0,00	0,00		
			Terfasilitasinya Pendampingan Pengakuan Masyarakat Hukum Adat (MHA)																	
		2.11.07.2.01.0001	Koordinasi, Sinkronisasi, Penyediaan Data, dan Informasi Pengakuan Keberadaan MHA Kearifan Lokal atau Pengetahuan Tradisional dan Hak Kearifan Lokal atau Pengetahuan Tradisional dan Hak MHA Terkait dengan PPLH			140.000.000		-		-		-				-	0,00	0,00		
			Terlaksananya Koordinasi, Sinkronisasi, Penyediaan Data dan Informasi Pengakuan Keberadaan MHA Kearifan Lokal atau Pengetahuan Tradisional dan Hak Kearifan Lokal atau Pengetahuan Tradisional dan Hak MHA Terkait dengan PPLH	Jumlah Dokumen Hasil Koordinasi, Sinkronisasi, Penyediaan Data dan Informasi Pengakuan Keberadaan MHA Kearifan Lokal atau Pengetahuan Tradisional dan Hak Kearifan Lokal atau Pengetahuan Tradisional dan Hak MHA Terkait dengan PPLH (Dokumen)	5		0		15		0				0		0,00			
		2.11.07.2.02	Peningkatan Kapasitas MHA dan Kearifan Lokal, Pengetahuan Tradisional dan Hak MHA yang Terkait dengan PPLH			125.000.000		-		-		-				-	0,00	0,00		
			Persentase Masyarakat Hukum Adat (MHA) Yang Terfasilitasi Kegiatan Peningkatan Pengetahuan dan Keterampilan																	
		2.11.07.2.02.0001	Pemberdayaan, Kemitraan, Pendampingan, dan Penguatan Kelembagaan MHA, Kearifan Lokal, Pengetahuan Tradisional, dan Hak MHA Terkait dengan PPLH			125.000.000		-		-		-				-	0,00	0,00		
			Kelembagaan MHA, Kearifan Lokal, Pengetahuan Tradisional dan Hak MHA Terkait dengan PPLH yang Dilakukan Pemberdayaan, Kemitraan, Pendampingan dan Penguatan	Jumlah Dokumen Kelembagaan MHA, Kearifan Lokal, Pengetahuan Tradisional dan Hak MHA Terkait dengan PPLH yang Dilakukan Pemberdayaan, Kemitraan, Pendampingan dan Penguatan (Dokumen)	5		0		5		0				0		0,00			
		2.11.08	**PROGRAM PENINGKATAN PENDIDIKAN, PELATIHAN DAN PENYULUHAN LINGKUNGAN HIDUP UNTUK MASYARAKAT**			**200.000.000**		-		-		-				-	**0,00**	**0,00**	Dinas Lingkungan Hidup	
			Meningkatnya Kapasitas SDM Bidang Lingkungan Hidup	Persentase Penyuluh Lidkungan Hidup Yang Ditingkatkan Kompetensinya (%)	100										0		0,00			
		2.11.08.2.01	Penyelenggaraan Pendidikan, Pelatihan, dan Penyuluhan Lingkungan Hidup untuk Lembaga Kemasyarakatan Tingkat Daerah Kabupaten/Kota			200.000.000		-		-		-				-	0,00	0,00		
			Jumlah Pelatihan Yang Diberikan Kepada Lembaga Kemasyarakatan Yang Ada Disatu Kabupaten/Kota																	
		2.11.08.2.01.0002	Pendampingan Gerakan Peduli Lingkungan Hidup			100.000.000		-		-		-				-	0,00	0,00		
			Terlaksananya Pendampingan Pembinaan Gerakan Peduli dan Berbudaya Lingkungan Hidup	Jumlah Pendampingan Pembinaan Gerakan Peduli dan Berbudaya Lingkungan Hidup yang Dilaksanakan (Dokumen)	2		0		0		0				0		0,00			
		2.11.08.2.01.0005	Peningkatan Kapasitas dan Kompetensi Sumber Daya Manusia Bidang lingkungan hidup untuk Lembaga pendidikan formal/lembaga masyarakat/komunitas/kelompok masyarakat			100.000.000		-		-		-				-	0,00	0,00		
			Meningkatnya jumlah lembaga pendidikan formal/lembaga masyarakat/komunitas/kelompok masyarakat yang	Jumlah lembaga pendidikan formal/lembaga masyarakat/komunitas/kelompok masyarakat yang	10		0		0		0				0		0,00			

No		Kode	Bidang Urusan/ Program/ Outcome/ Kegiatan/ Sub Kegiatan/ Kinerja	Indikator	Capaian Kinerja RPJMD pada Tahun 2029 (Akhir Periode RPJMD)		Realisasi Capaian Kinerja RKPD s / d Tahun Lalu (2025)		Target Kinerja dan Anggaran RKPD Tahun berjalan yang dievaluasi (2026)		Realisasi Capaian Kinerja dan Anggaran RKPD Tahun berjalan yang dievaluasi (2026)		Tingkat Capaian Kinerja dan Realisasi Anggaran RKPD 2026 (%)		Realisasi Kinerja dan Anggaran RKPD s /d TW I Tahun 2026		Tingkat Capaian Realisasi Kinerja dan Anggaran RKPD s /d TW I Tahun 2026		Unit Perangkat Daerah Penanggung Jawab	Ket
			ok masyarakat yang peduli dan berbudaya lingkungan hidup skala kabupaten/kota yang terdaftar di kabupaten/kota yang ditingkatkan kapasitas dan Kompetensi SDM nya	meningkat kapasitas dan kompetensinya terkait PPLH (Lembaga)																
		2.11.09	**PROGRAM PENGHARGAAN LINGKUNGAN HIDUP UNTUK MASYARAKAT**			**230.000.000**		-		-		-				-	**0,00**	**0,00**	Dinas Lingkungan Hidup	
			Meningkatnya Kinerja Pemangku Kepentingan dalam Perlindungan dan Pengelolaan Lingkungan Hidup	Persentase Partisipasi Masyarakat Dalam Perlindungan Dan Pengelolaan Lingkungan Hidup (%)	100				100						0		0,00			
		2.11.09.2.01	Pemberian Penghargaan Lingkungan Hidup Tingkat Daerah Kabupaten/Kota			230.000.000		-		-		-				-	0,00	0,00		
			Jumlah Penghargaan Lingkungan Hidup Tingkat Daerah Kabupaten/Kota Yang Diterima																	
		2.11.09.2.01.0001	Penilaian Kinerja Masyarakat/Lembaga Masyarakat/Dunia Usaha/Dunia Pendidikan/Filantropi dalam Perlindungan dan Pengelolaan Lingkungan Hidup			230.000.000		-		-		-				-	0,00	0,00		
			Terlaksananya Penilaian Kinerja Masyarakat/Lembaga Masyarakat/Dunia Usaha/Dunia Pendidikan/Filantropi dalam Perlindungan dan Pengelolaan Lingkungan Hidup	Jumlah Masyarakat/Lembaga Masyarakat/Dunia Usaha/Dunia Pendidikan/Filantrophi yang Dinilai Kinerjanya dalam rangka PPLH (Entitas)	20		0		20		0				0		0,00			
		2.11.10	**PROGRAM PENANGANAN PENGADUAN LINGKUNGAN HIDUP**			**151.000.000**		-		-		-				-	**0,00**	**0,00**	Dinas Lingkungan Hidup	
			Meningkatnya Penyelesaian Sengketa/Kasus Tindak Pidana	Persentase Penyelesaian Sengketa/Kasus Tindak Pidana (%)	100				100						0		0,00			
		2.11.10.2.01	Penyelesaian Pengaduan Masyarakat di Bidang Perlindungan dan Pengelolaan Lingkungan Hidup (PPLH) Kabupaten/Kota			151.000.000		-		-		-				-	0,00	0,00		
			Pengaduan Masyarakat di Bidang PPLH Yang Teregistrasi																	
		2.11.10.2.01.0009	Pengelolaan Pengaduan permasalahan Pencemaran dan Perusakan Lingkungan Hidup tingkat Kabupaten/Kota			78.000.000		-		-		-				-	0,00	0,00		
			Pengelolaan pengaduan permasalahan Pencemaran dan Perusakan Lingkungan Hidup tingkat Kabupaten/Kota yang dikelola	Jumlah pengaduan permasalahan Pencemaran dan Perusakan Lingkungan Hidup tingkat Kabupaten/Kota yang ditindaklanjuti/dikelola (Pengaduan)	1		0		4		0				0		0,00			
		2.11.10.2.01.0010	Penerapan sanksi administrasi yang menjadi kewenangan kabupaten/kota			73.000.000		-		-		-				-	0,00	0,00		
			Diterapkannya sanksi administratif yang dikenakan kepada penanggungjawab usaha/kegiatan yang tidak taat dan menjadi kewenangan kabupaten/kota	Jumlah penerapan sanksi administratif yang dikenakan kepada penanggung jawab usaha/kegiatan yang tidak taat dan menjadi kewenangan kabupaten/kota (Sanksi)	1		0		4		0				0		0,00			
		2.11.11	**PROGRAM PENGELOLAAN PERSAMPAHAN**			**40.923.846.000**		-		**3.823.474.000**		-				-	**0,00**	**0,00**	Dinas Lingkungan Hidup	
			Meningkatnya Tata Kelola Persampahan	Indeks Kinerja Pengelolaan Sampah (Indeks)	55				35						0		0,00			
		2.11.11.2.01	Pengelolaan Sampah			40.723.846.000		-		3.823.474.000		-				-	0,00	0,00		
			Persentase Pengelolaan Persampahan																	
		2.11.11.2.01.0004	Peningkatan Peran Serta Masyarakat dalam Pengelolaan Persampahan			200.000.000		-		-		-				-	0,00	0,00		
			Meningkatnya Pemahaman, Kesadaran, Kepedulian, dan Peran Aktif Masyarakat dan Para Pihak Lainnya dalam Pengelolaan Sampah	Jumlah Masyarakat, Kelompok Masyarakat atau Para Pihak Lainnya yang Terlibat Aktif dalam Kegiatan Pengelolaan Sampah Berbasis Masyarakat (Kelompok)	15		0		15		0				0		0,00			

No		Kode	Bidang Urusan/ Program/ Outcome/ Kegiatan/ Sub Kegiatan/ Kinerja	Indikator	Capaian Kinerja RPJMD pada Tahun 2029 (Akhir Periode RPJMD)		Realisasi Capaian Kinerja RKPD s / d Tahun Lalu (2025)		Target Kinerja dan Anggaran RKPD Tahun berjalan yang dievaluasi (2026)		Realisasi Capaian Kinerja dan Anggaran RKPD Tahun berjalan yang dievaluasi (2026)		Tingkat Capaian Kinerja dan Realisasi Anggaran RKPD 2026 (%)		Realisasi Kinerja dan Anggaran RKPD s /d TW I Tahun 2026		Tingkat Capaian Realisasi Kinerja dan Anggaran RKPD s /d TW I Tahun 2026		Unit Perangkat Daerah Penanggung Jawab	Ket
		2.11.11.2.01.0007	Penyediaan Sarana dan Prasarana Pengelolaan Persampahan di TPA/TPST/SPA Kabupaten/Kota			6.000.000.000		-		-		-				-	0,00	0,00		
			Tersedianya Sarana dan Prasarana Penanganan Sampah untuk Kegiatan Pemilahan, Pengumpulan, Pengangkutan, Pengolahan, dan Pemrosesan Akhir	Jumlah Sarana dan Prasarana Penanganan Sampah untuk Kegiatan Pemilahan, Pengumpulan, Pengangkutan, Pengolahan, dan Pemrosesan Akhir (Unit)	3		0		0		0				0		0,00			
		2.11.11.2.01.0008	Penyusunan Rencana, Kebijakan dan Strategi Daerah Pengelolaan Sampah kabupaten/kota			57.628.000		-		-		-				-	0,00	0,00		
			Tersusunnya Kebijakan dan Strategi Daerah Pengelolaan Sampah kabupaten/kota	Jumlah dokumen kebijakan dan strategi daerah pengelolaan sampah kabupaten/kota yang disusun dan ditetapkan (Dokumen)	2		0		2		0				0		0,00			
		2.11.11.2.01.0012	Penanganan sampah melalui pengangkutan			31.137.775.000		-		3.823.474.000		-				-	0,00	0,00		
			Sampah yang tertangani melalui proses pengangkutan	Jumlah sampah yang tertangani melalui proses pengangkutan (Ton)	28.205,43		0		22326		0				0		0,00			
		2.11.11.2.01.0017	Penanganan sampah melalui pemilahan dan pengolahan sampah di instalasi pengolahan sampah TPS3R, PDU, TPST, TPS, SPA, PSEL/PLTSa, RDF, pusat pengomposan, biodigester, Bank Sampah dan fasilitas lainnya sesuai dengan peraturan perundangan			1.000.000.000		-		-		-				-	0,00	0,00		
			Sampah yang tertangani melalui proses pemilahan dan pengolahan sampah di instalasi pengolahan sampah TPS3R, PDU, TPST, SPA, PSEL/PLTSa, RDF, pusat pengomposan, biodigester, Bank Sampah dan fasilitas lainnya sesuai dengan peraturan perundangan	Jumlah sampah yang tertangani melalui proses pemilahan dan pengolahan sampah di instalasi pengolahan sampah TPS3R, PDU, TPST, SPA, PSEL/PLTSa, RDF, pusat pengomposan, biodigester, Bank sampah dan fasilitas lainnya sesuai dengan peraturan perundangan (Ton)	4.380		0		0		0				0		0,00			
		2.11.11.2.01.0020	Penanganan sampah melalui pemrosesan akhir sampah di TPA/TPST kabupaten/kota atau TPA/TPST Regional			2.128.443.000		-		-		-				-	0,00	0,00		
			Sampah yang tertangani melalui pemrosesan akhir sampah di TPA/TPST kabupaten/kota atau TPA/TPST Regional	jumlah sampah yang tertangani melalui pemrosesan akhir sampah di TPA/TPSTkabupaten/kota atau TPA/TPST Regional (Ton)	29.360		0		29360		0				0		0,00			
		2.11.11.2.01.0023	Penyusunan Kebijakan Kerja Sama Pengelolaan Persampahan			100.000.000		-		-		-				-	0,00	0,00		
			Terlaksananya Kerja Sama pengelolaan sampah di kabupaten/kota	Jumlah dokumen kerja sama / kemitraan dalam melakukan pengelolaan sampah (Dokumen)	12		0		0		0				0		0,00			
		2.11.11.2.01.0024	Pengurangan sampah melalui pemanfaatan kembali sampah			100.000.000		-		-		-				-	0,00	0,00		
			Terlaksananya kegiatan pengurangan sampah melalui pemanfaatan kembali sampah	Jumlah sampah yang dimanfaatkan kembali (Ton)	50		0		0		0				0		0,00			
		2.11.11.2.03	Pembinaan dan Pengawasan Pengelolaan Sampah yang Diselenggarakan oleh Pihak Swasta			200.000.000		-		-		-				-	0,00	0,00		
			Persentase Izin Pengelolaan Sampah Oleh Swasta Yang Taat Terhadap Peraturan dan Perundang-undangan																	
		2.11.11.2.03.0001	Fasilitasi Pemenuhan Ketentuan Terkait Izin Usaha dan Standar Teknis Pengelolaan Sampah			100.000.000		-		-		-				-	0,00	0,00		
			Terlaksananya Fasilitasi Pemenuhan Ketentuan Terkait Izin Usaha Dan Standar Teknis Pengelolaan Sampah	Jumlah Laporan Fasilitasi Pemenuhan Ketentuan Terkait Izin Usaha Dan Standar Teknis Pengelolaan Sampah (Laporan)	12		0		0		0				0		0,00			
		2.11.11.2.03.0003	Monitoring dan Evaluasi Pemenuhan Target dan Standar Pelayanan Pengelolaan Sampah			100.000.000		-		-		-				-	0,00	0,00		

No		Kode	Bidang Urusan/ Program/ Outcome/ Kegiatan/ Sub Kegiatan/ Kinerja	Indikator	Capaian Kinerja RPJMD pada Tahun 2029 (Akhir Periode RPJMD)		Realisasi Capaian Kinerja RKPD s / d Tahun Lalu (2025)		Target Kinerja dan Anggaran RKPD Tahun berjalan yang dievaluasi (2026)		Realisasi Capaian Kinerja dan Anggaran RKPD Tahun berjalan yang dievaluasi (2026)		Tingkat Capaian Kinerja dan Realisasi Anggaran RKPD 2026 (%)		Realisasi Kinerja dan Anggaran RKPD s /d TW I Tahun 2026		Tingkat Capaian Realisasi Kinerja dan Anggaran RKPD s /d TW I Tahun 2026		Unit Perangkat Daerah Penanggung Jawab	Ket
			Monitoring, Evaluasi dan Pelaporan Pemenuhan Target dan Standar Pelayanan Pengelolaan Sampah Kabupaten/Kota yang Dilaksanakan	Jumlah Laporan Hasil Pelaksanaan Monitoring, Evaluasi dan Pelaporan Pemenuhan Target dan Standar Pelayanan Pengelolaan Sampah Kabupaten/Kota	12		0		0		0				0		0,00			
				JUMLAH		**75.885.100.291**		**-**		**7.036.085.340**		**195.797.629**	**5%**	**3%**		**195.797.629**				
				Rata-rata capaian kinerja (%)																
				Predikat kinerja																

Faktor pendorong keberhasilan kinerja	:
Faktor penghambat pencapaian kinerja	:
Tindak lanjut yang diperlukan dalam triwulan berikutnya	:
Tindak lanjut yang diperlukan dalam RENJA-SKPD berikutnya	:

Tabel T-C.19
Evaluasi Hasil Pelaksanaan Daerah Sampai Dengan Tahun Berjalan
Kabupaten Rejang Lebong
Periode Pelaksanaan Tahun 2026

OP	Dinas Kependudukan dan Pencatatan Sipil			36
Triwulan	I			
Indikator Kinerja Perangkat Daerah	Nilai SAKIP OPD	Indek kepuasan masyarakat tehadap layanan administrasi kependudukan	Persentase cakupan kepemilikan dokumen administrasi	
Target Kinerja Perangkat Daerah	BB	89%	90%	

No	Sasaran	Program/Kegiatan	Indikator Kinerja Program (*outcome*)/Kegiatan (*Output*)	Capaian Kinerja RPJMD pada Tahun 2029 (Akhir Periode RPJMD)		Realisasi Capaian Kinerja RKPD s / d Tahun Lalu (2025)		Target Kinerja dan Anggaran RKPD Tahun berjalan yang dievaluasi (2026)		Realisasi Capaian Kinerja dan Anggaran RKPD Tahun berjalan yang dievaluasi (2026)		Tingkat Capaian Kinerja dan Realisasi Anggaran RKPD 2026 (%)		Realisasi Kinerja dan Anggaran RKPD s /d TW I Tahun 2026		Tingkat Capaian Realisasi Kinerja dan Anggaran RKPD s /d TW I Tahun 2026		Unit Perangkat Daerah Penanggung Jawab
1	2	3	4	5		6		7		6		7		8		9		10
				K	RP	K	RP	K	RP	K	RP			K	RP	K	RP	
	meningkatnya kualitas akuntabilitas kinerja pelayanan perangkat daerah	Nilai SAKIP OPD						BB										
		Program Penunjang Urusan Pemerintah Daerah Kabupaten/Kota	**Persentase pelayanan administrasi perkantoran yang akuntabel dan tepat waktu**	**100%**	**22.409.340.559,44**	**20%**	**3.282.683.978,00**	**100%**	**3.320.789.542,93**	**25%**	**824.738.920,00**	**25%**	**25%**	**25%**	**4.107.422.898,00**	**25%**	**18%**	**DINAS KEPENDUDUKAN DAN PENCATATAN SIPIL**
		Perencanaan, penganggaran, dan evaluasi kinerja perangkat daerah	**persentase dokumen perencanaan dan laporan evaluasi perangkat daerah yang disusun**	**100%**	**105.000.000,00**	**20%**	**-**	**100%**	**-**	**25%**	**-**	**25%**	**0%**	**25%**	**-**	**25%**	**0%**	
		Penyusunan Dokumen Perencanaan Perangkat Daerah	Jumlah dokumen perencanaan perangkat daerah	15	45.000.000,00	3	-	-	-	1	-	**0%**	**0%**	4	-	27%	0%	
		koordinasi dan Penyusunan Laporan Capaian Kinerja dan Ikhtisar Realisasi Kinerja SKPD	jumlah laporan capaian kinerja dan ikhtisar realisasi kinerja SKPD dan laporan hasil koordinasi penyusunan laporan capaian kinerja dan ikhtisar realisasi kinerja SKPD	50	60.000.000,00	10	-	-	-	-	-	**0%**	**0%**	10	-	20%	0%	
		Administrasi Keuangan Perangkat Daerah	**Persentase pelayanan administrasi keuangan perangkat daerah yang tepat waktu**	100%	19.692.445.102,44	20%	3.090.449.431,00	100%	3.267.956.342,93	25%	823.738.920,00	**25%**	**25%**	25%	3.914.188.351,00	25%	20%	
		Penyediaan Gaji dan Tunjangan ASN	jumlah orang yang menerima gaji dan tunjangan ASN	47	18.350.882.302,44	47	2.922.449.431,00	47	3.195.956.342,93	47	811.613.920,00	**100%**	**25%**	94	3.734.063.351,00	40%	20%	
		Penyediaan Administrasi pelaksanaan Tugas ASN	Jumlah dokumen hasil penyediaan administrasi pelaksanaan tugas ASN	12	1.341.562.800,00	12	168.000.000,00	12	72.000.000,00	3	12.125.000,00	**25%**	**17%**	15	180.125.000,00	25%	13%	
		Administrasi Barang Milik Daerah Pada Perangkat Daerah	**persentase Penyediaan jasa administrasi barang milik daerah yang tepat waktu**	100%	33.100.000,00	20%	-	-	-	-	-	**0%**	**0%**	20%	-	20%	0%	
		Penyusunan Perencanaan Kebutuhan Barang Milik Daerah SKPD	Jumlah Rencana kebutuhan Barang Milik Daerah SKPD	5	33.100.000,00	-	-	-	-	-	-	**0%**	**0%**	-	-	0%	0%	
		Administrasi Umum Perangkat daerah	**Persentase penyediaan jasa administrasi umum perangkat daerah yang tepat waktu**	100%	713.600.968,00	20%	70.173.120,00	100%	-	-	-	**0%**	**0%**	20%	70.173.120,00	20%	10%	
		penyediaan bahan logistik kantor	jumlah paket bahan logistik kantor yang disediakan	5	67.092.124,00	2	11.618.000,00	2	-	-	-	**0%**	**0%**	2	11.618.000,00	40%	17%	
		Penyediaan Barang cetakan dan pengadaan	jumlah paket barang cetakan dan penggandaan yang disediakan	5	59.478.554,00	1	7.965.200,00	1	-	-	-	**0%**	**0%**	1	7.965.200,00	20%	13%	
		Penyediaan bahan bacaan dan Peraturan perundang-undangan	jumlah dokumen bahan bacaan dan peraturan perundang-undangan yang disediakan	10	95.820.128,00	2	7.710.000,00	2	-	-	-	**0%**	**0%**	2	7.710.000,00	20%	8%	
		Penyelenggaran Rapat Koordinasi dan Konsultasi SKPD	jumlah laporan penyelenggaraan rapat koordinasi dan konsultasi SKPD	60	411.210.162,00	12	42.879.920,00	12	-	-	-	**0%**	**0%**	12	42.879.920,00	20%	10%	
		Penatausahaan Arsip Dinamis pada SKPD	Jumlah dokumen Penatausahaan Arsip Dinamis pada SKPD		80.000.000,00	0	-	0	-	-	-	**0%**	**0%**	0	-		0%	
		Pengadaan Barang Milik daerah Penunjang Urusan Pemerintah Daerah	**persentase pengadaan barang milik daerah yang baik**	100%	886.246.300,00	20%	52.836.000,00	100%	-	-	-	**0%**	**0%**	20%	52.836.000,00	20%	6%	
		Pengadaan Sarana dan Prasarana Gedung Kantor atau bangunan lainnya	jumlah unit sarana dan prasarana gedung kantor atau bangunan lainnya yang disediakan	80	886.246.300,00	1	52.836.000,00	1	-	-	-	**0%**	**0%**	1	52.836.000,00	1%	6%	
		Penyediaan jasa penunjang urusan pemerintah daerah	**persentase jasa penunjang urusan pemerintah daerah dalam keadaan baik**	100%	461.440.989,00	20%	21.157.210,00	100%	3.510.800,00	-	1.000.000,00	**0%**	**28%**	20%	22.157.210,00	20%	5%	
		Penyediaan Jasa Surat Menyurat	jumlah laporan penyediaan jasa surat menyurat	60	26.911.754,00	12	4.700.000,00	12	2.000.000,00	-	1.000.000,00	**0%**	**50%**	12	5.700.000,00	2000%	21%	
		Penyediaan jasa komunikasi, sumber daya air dan listrik	jumlah laporan penyediaan jasa, komunikasi, sumber daya air dan listrik	60	407.662.958,00	12	16.457.210,00	12	-	-	-	**0%**	**0%**	12	16.457.210,00	20%	4%	
		Penyediaan jasa pelayanan umum kantor	jumlah laporan penyediaan jasa pelayanan umum kantor	60	26.866.277,00	12	-	12	1.510.800,00	-	-	**0%**	**0%**	12	-	20%	0%	
		Pemeliharaan Barang Milik Daerah Penunjang Urusan Pemerintah Daerah	**persentase pemeliharaan barang milik daerah dalam keadaan baik**	100%	517.507.200,00	20%	48.068.217,00	100%	49.322.400,00	-	-	**0%**	**0%**	20%	48.068.217,00	20%	9%	
		Penyediaan Jasa Pemeliharaan, Biaya Pemeliharaan dan Pajak Kendaraan Perorangan Dinas atau Kendaraan Dinas Jabatan	jumlah kendaraan perorangan dinas atau kendaraan dinas jabatan yang dipelihara dan dibayarkan pajaknya	1	212.830.800,00	1	30.946.275,00	1	35.408.000,00	-	-	**0%**	**0%**	1	30.946.275,00	100%	15%	
		Penyediaan Jasa Pemeliharaan, Biaya Pemeliharaan, Pajak, dan Perizinan Kendaraan Dinas Operasional atau Lapangan	jumlah kendaraan dinas operasional atau lapangan yang dipelihara dan dibayarkan pajaknya dan perizinannya	23	269.676.400,00	23	17.121.942,00	23	13.914.400,00	-	-	**0%**	**0%**	23	17.121.942,00	100%	6%	
		Pemeliharaan Peralatan dan Mesin lainnya	Jumlah Peralatan dan mesin lainnya yang dipelihara	25	35.000.000,00	-	-	0	-	-	-	**0%**	**0%**	0	-	0%	0%	
	meningkatnya kualitas pelayanan administrasi kependudukan dan pencatatan sipil		Persentase cakupan kepemilikan dokumen administrasi kependudukan	98%	-	18%	-	90%		0,5022	-	**56%**	**0%**	90%	-	92%	90%	
		Program pendaftaran penduduk	**1. Persentase kepemilikan Identitas Kependudukan Digital (IKD)**	**50%**	**5.367.299.059,38**	**9,6%**	**598.237.501,00**	**30%**	**222.826.800,00**	**7%**	-	**25%**	**0%**	**9,6%**	**598.237.501,00**	**25%**	**11%**	
			2.persentase Kepemilikan Kartu Identitas Anak	**80%**		**79%**		**72%**		**18%**		**24%**	**0%**	**79%**		**25%**		
		Pelayanan Pendaftaran Kependudukan	**Cakupan kepemilikan KTP elektronik**	99%	232.050.000,00	20%	-	98%	-	98%	-	**100%**	**0%**	39%	-	40%	0%	
		Peningkatan Pelayanan pendaftaran Penduduk	jumlah laporan hasil peningkatan pelayanan pendaftaran penduduk	60	232.050.000,00	-	-	-	-	-	-	**0%**	**0%**	0	-	0%	0%	
		Penyelenggaraan Pendaftaran Kependudukan	**Persentase Dokumen Pendaftaran penduduk yang terverifikasi**	100%	5.060.249.059,38	13%	598.237.501,00	100%	222.826.800,00	100%	-	**100%**	**0%**	33%	598.237.501,00	33%	12%	
		Fasilitasi Pendaftaran penduduk	jumlah laporan hasil fasilitasi pendaftaran penduduk	60	4.898.656.459,38	12	588.853.501,00	12	222.826.800,00	3	-	**25%**	**0%**	15	588.853.501,00	25%	12%	
		sosialisasi pendaftaran penduduk	jumlah laporan hasil sosialisasi pendaftaran penduduk	1	86.592.600,00	1	9.384.000,00	-	-	-	-	**0%**	**0%**	1	9.384.000,00	100%	11%	
		Koordinasi antar Lembaga Pemerintah dan Lembaga Non-Pemerintah di Kabupaten/Kota dalam Penertiban Pelayanan Pendaftaran Penduduk	Jumlah Laporan Hasil Koordinasi antar Lembaga Pemerintah dan Lembaga Non-Pemerintah di Kabupaten/Kota dalam Penertiban Pelayanan Pendaftaran Penduduk	10	75.000.000,00	-	-	-	-	-	-	**0%**	**0%**	-	-	0%	0%	
		pembinaan dan pengawasan penyelenggaraan pendaftaran penduduk	**Persentase ASN yang mengikuti bimbingan teknis pendaftaran penduduk**	100%	75.000.000,00	-	-	-	-	-	-	**0%**	**0%**	-	-	0%	0%	
		Bimbingan teknis terkait pendaftaran penduduk	jumlah laporan bimbingan teknis terkait pendaftaran penduduk	2	75.000.000,00	-	-	-	-	-	-	**0%**	**0%**	-	-	0%	0%	

		Program Pencatatan Sipil	**1. Persentase Akta Kematian yang diterbitkan bagi yang melaporkan 2.Persentase Akta Kelahiran yang diterbitkan bagi yang melaporkan 3. Persentase Akta Perkawinan yang diterbitkan bagi yang melaporkan 4.Persentase Akta Perceraian yang diterbitkan bagi yang melaporkan**	**100%** **100%** **100%** **100%**	567.068.625,00	**20%** **20%** **20%** **20%**	5.696.000,00	**100%** **100%** **100%** **100%**	-	**100%** **3,58%** **100%** **100%**	-	**100%** **4%** **100%** **100%**	**0%** **0%** **0%** **0%**	**40%** **21%** **40%** **40%**	5.696.000,00	**40%** **21%** **40%** **40%**	1%	
		Pelayanan pencatatan Sipil	**Persentase dokumen Akta kelahiran Yang terverifikasi**	100%	260.000.000,00	-	-	-	-	-	-	**0%**	**0%**	-	-	0%	0%	
		Peningkatan dalam pelayanan pencatatan sipil	jumlah layanan pencatatan sipil yang ditingkatkan	1	260.000.000,00	-	-	-	-	-	-	**0%**	**0%**	-	-	0%	0%	
		Penyelenggaraan pencatatan sipil	**1. Persentase dokumen akta kematian yang terverifikasi** **2.Persentase dokumen akta perkawinan, perceraian,**	100% 100%	232.068.625,00	20% 20%	5.696.000,00	100% 100%	-	100% 100%	-	**100%** **100%**	**0%** **0%**	40% 40%	5.696.000,00	40% 40%	2%	
		Fasilitasi Terkait Pencatatan Sipil	Jumlah Laporan Hasil Fasilitasi Pencatatan Sipil	60	150.000.000,00	-	-	-	-	-	-	**0%**	**0%**	-	-	0%	0%	
		Koordinasi dengan Kantor Kementerian yang Menyelenggarakan Urusan Pemerintahan di Bidang Agama Kabupaten/Kota dalam Memelihara Hubungan Timbal Balik Melalui Pembinaan Masing-Masing kepada Instansi Vertikal dan UPT Dinas Kependudukan dan Pencatatan Sipil Kabupaten/Kota	Jumlah Laporan Hasil Koordinasi dengan Kantor Kementerian yang Menyelenggarakan Urusan Pemerintahan di Bidang Agama Kabupaten/Kota dalam Memelihara Hubungan Timbal Balik Melalui Pembinaan Masing-Masing kepada Instansi Vertikal dan UPT Dinas Kependudukan dan Pencatatan Sipil Kabupaten/Kota	10	75.000.000,00	-	-	-	-	-	-	**0%**	**0%**	-	-	0%	0%	
		sosialisasi terkait pencatatan sipil	jumlah laporan hasil sosialisasi pencatatan sipil	1	7.068.625,00	-	5.696.000,00	-	-	-	-	**0%**	**0%**	-	5.696.000,00	0%	81%	
		Pembinaan dan pengawasan pengelenggaraan pencatatan sipil	**Persentase ASN yang mengikuti bimbingan teknis pencatatan sipil**	100%	75.000.000,00	-	-	-	-	-	-	**0%**	**0%**	-	-	0%	0%	
		Bimbingan teknis terkait pencatatan sipil	jumlah laporan hasil bimbingan teknis terkait pencatatan sipil	3	75.000.000,00	-	-	-	-	-	-	**0%**	**0%**	-	-	0%	0%	
		Program Pengelolaan Informasi Administrasi Kependudukan	**Persentase Informasi kependudukan yang dimanfaatkan**	100%	365.000.000,00	-	-	-	-	-	-	**0%**	**0%**	-	-	0%	0%	
		pengumpulan data kependudukan dan pemanfaatan dan penyajian database kependudukan	**jumlah database kependudukan yang disajikan**	1	90.000.000,00	-	-	-	-	-	-	**0%**	**0%**	-	-	0%	0%	
		Kerjasama pemanfaatan data kependudukan	jumlah dokumen kerjasama pemanfaatan data kependudukan	16	90.000.000,00	-	-	-	-	-	-	**0%**	**0%**	-	-	0%	0%	
		penyelenggaraan pengelolaan informasi administrasi kependudukan	**Persentase OPD yang melakukan pemanfaatan data dan kerjasama pelayanan publik**	69,57%	200.000.000,00	-	-	-	-	-	-	**0%**	**0%**	-	-	0%	0%	
		Penyelenggaraan pemanfaatan data kependudukan	Jumlah dokumen penyelenggaraan pemanfaatan data kependudukan	12	140.000.000,00	-	-	-	-	-	-	**0%**	**0%**	-	-	0%	0%	
		Kerjasama dengan organisasi kemasyarakatan dan perguruan tinggi	Jumlah dokumen kerjasama organisasi kemasyarakatan dan perguruan tinggi	12	60.000.000,00	-	-	-	-	-	-	**0%**	**0%**	-	-	0%	0%	
		Pembinaan dan pengawasan pengelolaan informasi administrasi kependudukan	**jumlah laporan Pembinaan dan pengawasan pengelolaan informasi administrasi kependudukan**	5	75.000.000,00	-	-	-	-	-	-	**0%**	**0%**	-	-	0%	0%	
		supervisi bersama dengan kantor kementrian yang menyelanggarakan urusan pemerintahan di bidang agama kabupaten/kota dan pengadilan agama mengenai pencatatan nikah, talak, cerai, dan rujuk bagi penduduk yang beragama islam dalam rangka pembangunan basis data kependudukan	jumlah dokumen supervisi bersama dengan kantor kementrian yang menyelanggarakan urusan pemerintahan di bidang agama kabupaten/kota dan pengadilan agama mengenai pencatatan nikah, talak, cerai, dan rujuk bagi penduduk yang beragama islam dalam rangka pembangunan basis data kependudukan	5	75.000.000,00	-	-	-	-	-	-	**0%**	**0%**	-	-	0%	0%	
		Program Pengelolaan Profil Kependudukan	**Cakupan Pengelolaan profil Kependudukan**	100%	288.475.850,00	20%	7.005.000,00	-	-	-	-	**0%**	**0%**	20%	7.005.000,00	4%	2%	
		Penyusunan Profil Kependudukan	**Ketersediaan Data base Kependudukan**	1	288.475.850,00	1	7.005.000,00	-	-	-	-	**0%**	**0%**	1	7.005.000,00	100%	2%	
		penyediaan data kependudukan kabupaten/kota	jumlah data kependudukan kabupaten/kota	10	62.036.250,00	2	2.501.000,00	-	-	-	-	**0%**	**0%**	2	2.501.000,00	20%	4%	
		Penyusunan Profil Data Perkembangan dan Proyeksi Kependudukan serta kebutuhan yang lain	Jumlah dokumen profil data perkembangan dan proyeksi kependudukan serta kebutuhan yang lain	15	226.439.600,00	3	4.504.000,00	-	-	-	-	**0%**	**0%**	3	4.504.000,00	20%	2%	
Rata - rata capaian kinerJa (%)																		
Predikat kinerja												**25%**	**12%**					
Faktor pendorong keberhasilan kinerja			: Pelaksanaan kegiatan sesuai waktu yang telah ditetapkan															
Faktor penghambat pencapaian kinerja			: -															
Tindak lanjut yang diperlukan dalam triwulan berikutnya			: -															
Tindak lanjut yang diperlukan dalam Renja Perangkat Daerah			: Setiap pengelolaan diharapkan sesuai dengan waktu yang telah ditentukan															

Tabel T-C.19
Evaluasi Hasil Pelaksanaan Daerah Sampai Dengan Tahun Berjalan
Kabupaten Rejang Lebong
Periode Pelaksanaan Tahun 2026

OP Dinas Perhubungan

37

Triwulan I

Indikator dan target kinerja Perangkat Daerah Kabupaten/Kota yang mengacu pada sasaran RKPD:
Indikator Kinerja Peangkat Daerah :
Target Kinerja Perangkat Daerah :

No		Kode	Bidang Urusan/ Program/ Outcome/ Kegiatan/ Sub Kegiatan/ Kinerja	Indikator	Capaian Kinerja RPJMD pada Tahun 2029 (Akhir Periode RPJMD)		Realisasi Capaian Kinerja RKPD s / d Tahun Lalu (2025)		Target Kinerja dan Anggaran RKPD Tahun berjalan yang dievaluasi (2026)		Realisasi Capaian Kinerja dan Anggaran RKPD Tahun berjalan yang dievaluasi (2026)		Tingkat Capaian Kinerja dan Realisasi Anggaran RKPD 2026 (%)		Realisasi Kinerja dan Anggaran RKPD s /d TW I Tahun 2026		Tingkat Capaian Realisasi Kinerja dan Anggaran RKPD s /d TW I Tahun 2026		Unit Perangkat Daerah Penanggung Jawab	Ket
1	2	3	4	5	6		7		8		13				14 = 13		15=14/6 x100%		16	17
					K	Rp	K	Rp	K	Rp	K	Rp			K	Rp	K	%		
		2.15	URUSAN PEMERINTAHAN BIDANG PERHUBUNGAN			42.116.169.039		-		8.496.566.354		344.185.297		4%		344.185.297	4,48	0,82		
		2.15.01	PROGRAM PENUNJANG URUSAN PEMERINTAHAN DAERAH KABUPATEN/KOTA			17.046.169.039		-		2.810.662.404		185.330.492		4%		185.330.492	4,01	1,09	Dinas Perhubungan	
			Meningkatnya tata kelola pemerintah pada Dinas Perhubungan	Persentase Pelayanan Administrasi Perkantoran Yang Akuntabel dan tepat Waktu (%)	100				100%		5		4%		5		5,00			
		2.15.01.2.01	Perencanaan, Penganggaran, dan Evaluasi Kinerja Perangkat Daerah			148.062.914		-		10.000.000		-				-	0,00	0,00		
			Persentase dokumen perencanaan dan laporan evaluasi perangkat daerah yang disusun																	
		2.15.01.2.01.0001	Penyusunan Dokumen Perencanaan Perangkat Daerah			35.000.029		-		-		-				-	0,00	0,00		
			Tersusunnya Dokumen Perencanaan Perangkat Daerah	Jumlah Dokumen Perencanaan Perangkat Daerah (Dokumen)	8		0		2		0				0		0,00			
		2.15.01.2.01.0006	Koordinasi dan Penyusunan Laporan Capaian Kinerja dan Ikhtisar Realisasi Kinerja SKPD			113.062.885		-		10.000.000		-				-	0,00	0,00		
			Tersedianya Laporan Capaian Kinerja dan Ikhtisar Realisasi Kinerja SKPD dan Laporan Hasil Koordinasi Penyusunan Laporan Capaian Kinerja dan Ikhtisar Realisasi Kinerja SKPD	Jumlah Laporan Capaian Kinerja dan Ikhtisar Realisasi Kinerja SKPD dan Laporan Hasil Koordinasi Penyusunan Laporan Capaian Kinerja dan Ikhtisar Realisasi Kinerja SKPD (Laporan)	3		0		4		0				0		0,00			
		2.15.01.2.02	Administrasi Keuangan Perangkat Daerah			15.323.216.186		-		2.654.379.404		179.355.492		4%		179.355.492	0,00	1,17		
			Persentase Pelayanan Administrasi Keuangan perangkat daerah yang tepat waktu																	
		2.15.01.2.02.0001	Penyediaan Gaji dan Tunjangan ASN			14.038.816.187		-		2.513.739.404		160.955.492		4%		160.955.492	0,00	1,15		
			Tersedianya Gaji dan Tunjangan ASN	Jumlah Orang yang Menerima Gaji dan Tunjangan ASN (Orang/bulan)	38		0		318		0		4%		0		0,00			
		2.15.01.2.02.0002	Penyediaan Administrasi Pelaksanaan Tugas ASN			1.284.399.999		-		140.640.000		18.400.000		4%		18.400.000	0,00	1,43		
			Tersedianya Administrasi Pelaksanaan Tugas ASN	Jumlah Dokumen Hasil Penyediaan Administrasi Pelaksanaan Tugas ASN (Dokumen)	12		0		24		0		4%		0		0,00			
		2.15.01.2.06	Administrasi Umum Perangkat Daerah			539.021.701		-		20.568.000		-				-	0,00	0,00		
			Persentase Penyediaan Jasa Administrasi Umum Perangkat Daerah yang tepat waktu																	
		2.15.01.2.06.0004	Penyediaan Bahan Logistik Kantor			397.286.909		-		20.568.000		-				-	0,00	0,00		
			Tersedianya Bahan Logistik Kantor	Jumlah Paket Bahan Logistik Kantor yang Disediakan (Paket)	12		0		12		0				0		0,00			
		2.15.01.2.06.0006	Penyediaan Bahan Bacaan dan Peraturan Perundang-undangan			10.085.430		-		-		-				-	0,00	0,00		
			Tersedianya Bahan Bacaan dan Peraturan Perundang-undangan	Jumlah Dokumen Bahan Bacaan dan Peraturan Perundang-Undangan yang Disediakan (Dokumen)	12		0		12		0				0		0,00			
		2.15.01.2.06.0009	Penyelenggaraan Rapat Koordinasi dan Konsultasi SKPD			131.649.362		-		-		-				-	0,00	0,00		
			Terlaksananya	Jumlah Laporan	12		0		12		0				0		0,00			

No		Kode	Bidang Urusan/ Program/ Outcome/ Kegiatan/ Sub Kegiatan/ Kinerja	Indikator	Capaian Kinerja RPJMD pada Tahun 2029 (Akhir Periode RPJMD)		Realisasi Capaian Kinerja RKPD s / d Tahun Lalu (2025)		Target Kinerja dan Anggaran RKPD Tahun berjalan yang dievaluasi (2026)		Realisasi Capaian Kinerja dan Anggaran RKPD Tahun berjalan yang dievaluasi (2026)		Tingkat Capaian Kinerja dan Realisasi Anggaran RKPD 2026 (%)		Realisasi Kinerja dan Anggaran RKPD s /d TW I Tahun 2026		Tingkat Capaian Realisasi Kinerja dan Anggaran RKPD s /d TW I Tahun 2026		Unit Perangkat Daerah Penanggung Jawab	Ket
			Penyelenggaraan Rapat Koordinasi dan Konsultasi SKPD	Penyelenggaraan Rapat Koordinasi dan Konsultasi SKPD (Laporan)																
		2.15.01.2.07	Pengadaan Barang Milik Daerah Penunjang Urusan Pemerintah Daerah			40.027.000		-		-		-				-	0,00	0,00		
			Persentase Pengadaan Barang Milik Daerah yang terlaksana																	
		2.15.01.2.07.0010	Pengadaan Sarana dan Prasarana Gedung Kantor atau Bangunan Lainnya			40.027.000		-		-		-				-	0,00	0,00		
			Tersedianya Sarana dan Prasarana Gedung Kantor atau Bangunan Lainnya	Jumlah Unit Sarana dan Prasarana Gedung Kantor atau Bangunan Lainnya yang Disediakan (Unit)	3		0		0		0				0		0,00			
		2.15.01.2.07.0011	Pengadaan Sarana dan Prasarana Pendukung Gedung Kantor atau Bangunan Lainnya			-		-		-		-				-	0,00	0,00		
			Tersedianya Sarana dan Prasarana Pendukung Gedung Kantor atau Bangunan Lainnya	Jumlah Unit Sarana dan Prasarana Pendukung Gedung Kantor atau Bangunan Lainnya yang Disediakan (Unit)			0		3		0				0		0,00			
		2.15.01.2.08	Penyediaan Jasa Penunjang Urusan Pemerintahan Daerah			239.581.528		-		30.590.000		1.500.000		4%		1.500.000	8,33	0,63		
			Persentase Jasa penunjang urusan pemerintah daerah dalam keadaan baik																	
		2.15.01.2.08.0001	Penyediaan Jasa Surat Menyurat			13.519.248		-		2.590.000		1.500.000	4%	4%		1.500.000	25,00	11,10		
			Terlaksananya Penyediaan Jasa Surat Menyurat	Jumlah Laporan Penyediaan Jasa Surat Menyurat (Laporan)	12		0		12		3				3		25,00			
		2.15.01.2.08.0002	Penyediaan Jasa Komunikasi, Sumber Daya Air dan Listrik			208.161.606		-		28.000.000		-				-	0,00	0,00		
			Tersedianya Jasa Komunikasi, Sumber Daya Air dan Listrik	Jumlah Laporan Penyediaan Jasa Komunikasi, Sumber Daya Air dan Listrik yang Disediakan (Laporan)	12		0		12		0				0		0,00			
		2.15.01.2.08.0003	Penyediaan Jasa Peralatan dan Perlengkapan Kantor			17.900.674		-		-		-				-	0,00	0,00		
			Tersedianya Jasa Peralatan dan Perlengkapan Kantor	Jumlah Laporan Penyediaan Jasa Peralatan dan Perlengkapan Kantor yang Disediakan (Laporan)	12		0		12		0				0		0,00			
		2.15.01.2.09	Pemeliharaan Barang Milik Daerah Penunjang Urusan Pemerintahan Daerah			756.259.710		-		95.125.000		4.475.000		4%		4.475.000	23,08	0,59		
			Persentase Pemeliharaan Barang Milik Daerah yang terlaksana																	
		2.15.01.2.09.0002	Penyediaan Jasa Pemeliharaan, Biaya Pemeliharaan, Pajak dan Perizinan Kendaraan Dinas Operasional atau Lapangan			706.259.710		-		95.125.000		4.475.000		4%		4.475.000	23,08	0,63		
			Tersedianya Jasa Pemeliharaan, Biaya Pemeliharaan, Pajak dan Perizinan Kendaraan Dinas Operasional atau Lapangan	Jumlah Kendaraan Dinas Operasional atau Lapangan yang Dipelihara dan dibayarkan Pajak dan Perizinannya (Unit)	13		0		13		3		4%		3		23,08			
		2.15.01.2.09.0009	Pemeliharaan/Rehabilitasi Gedung Kantor dan Bangunan Lainnya			50.000.000		-		-		-				-	0,00	0,00		
			Terlaksananya Pemeliharaan/Rehabilitasi Gedung Kantor dan Bangunan Lainnya	Jumlah Gedung Kantor dan Bangunan Lainnya yang Dipelihara/Direhabilitasi (Unit)	0		0		3		0				0		0,00			
		2.15.02	**PROGRAM PENYELENGGARAAN LALU LINTAS DAN ANGKUTAN JALAN (LLAJ)**			**25.070.000.000**		-		**5.685.903.950**		**158.854.805**		**4%**		**158.854.805**	**7,31**	**0,63**	Dinas Perhubungan	
			Meningkatnya kualitas layanan transportasi darat	Persentase kelengkapan jalan yang telah terpasang terhadap kondisi ideal (%)	27,97				26.70						0		0,00			
		2.15.02.2.02	Penyediaan Perlengkapan Jalan di Jalan Kabupaten/Kota			23.000.000.000		-		5.685.903.950		158.854.805		4%		158.854.805	14,62	0,69		
			Persentase Perlengkapan jalan di jalan kabupaten/Kota yang Tersedia																	
		2.15.02.2.02.0002	Penyediaan Perlengkapan Jalan di Jalan Kabupaten/Kota			23.000.000.000		-		5.685.903.950		158.854.805		4%		158.854.805	14,62	0,69		
			Tersedianya Perlengkapan Jalan di Jalan Kabupaten/Kota	Jumlah Perlengkapan Jalan di Jalan Kabupaten/Kota yang Tersedia (Unit)	342		0		342		50		4%		50		14,62			
		2.15.02.2.02.0004	Rehabilitasi dan Pemeliharaan Perlengkapan Jalan			-		-		-		-				-	0,00	0,00		
			Terlaksananya Rehabilitasi dan Pemeliharaan Perlengkapan Jalan	Jumlah Perlengkapan Jalan yang Terehabilitasi dan Terpelihara (Unit)			0		4		0				0		0,00			
		2.15.02.2.04	Penerbitan Izin Penyelenggaraan dan Pembangunan Fasilitas Parkir			170.000.000		-		-		-				-	0,00	0,00		

No	Kode	Bidang Urusan/ Program/ Outcome/ Kegiatan/ Sub Kegiatan/ Kinerja	Indikator	Capaian Kinerja RPJMD pada Tahun 2029 (Akhir Periode RPJMD)		Realisasi Capaian Kinerja RKPD s / d Tahun Lalu (2025)		Target Kinerja dan Anggaran RKPD Tahun berjalan yang dievaluasi (2026)		Realisasi Capaian Kinerja dan Anggaran RKPD Tahun berjalan yang dievaluasi (2026)		Tingkat Capaian Kinerja dan Realisasi Anggaran RKPD 2026 (%)		Realisasi Kinerja dan Anggaran RKPD s /d TW I Tahun 2026		Tingkat Capaian Realisasi Kinerja dan Anggaran RKPD s /d TW I Tahun 2026		Unit Perangkat Daerah Penanggung Jawab	Ket
		Persentase Izin Penyelenggaraan dan Pembangunan Fasilitas Parkir yang di Terbitkan																	
	2.15.02.2.04.0002	Koordinasi dan Sinkronisasi Pengawasan Pelaksanaan Izin Penyelenggaraan dan Pembangunan Fasilitas Parkir Kewenangan Kabupaten/Kota			170.000.000		-		-		-				-	0,00	0,00		
		Terlaksananya Koordinasi dan Sinkronisasi Pengawasan Pelaksanaan Izin Penyelenggaraan dan Terbangunnya Fasilitas Parkir Kewenangan Kabupaten/Kota	Jumlah Laporan Koordinasi dan Sinkronisasi Pengawasan Pelaksanaan Izin Penyelenggaraan dan Terbangunnya Fasilitas Parkir Kewenangan Kabupaten/Kota (Laporan)	0		0		2		0				0		0,00			
	2.15.02.2.05	Pengujian Berkala Kendaraan Bermotor			150.000.000		-		-		-				-	0,00	0,00		
		Persentase Uji Kir Angkutan Umum																	
	2.15.02.2.05.0001	Penyediaan Sarana dan Prasarana Pengujian Berkala Kendaraan Bermotor			-		-		-		-				-	0,00	0,00		
		Tersedianya Sarana dan Prasarana Pengujian Berkala Kendaraan Bermotor	Jumlah Sarana dan Prasarana Pengujian Berkala Kendaraan Bermotor yang Tersedia (Unit)			0		10		0				0		0,00			
	2.15.02.2.05.0007	Pemeliharaan Sarana dan Prasarana Pengujian Berkala Kendaraan Bermotor			-		-		-		-				-	0,00	0,00		
		Terpeliharanya Sarana dan Prasarana Pengujian Berkala Kendaraan Bermotor	Jumlah Sarana dan Prasarana Pengujian Berkala Kendaraan Bermotor yang Terpelihara (Unit)			0		7		0				0		0,00			
	2.15.02.2.05.0009	Penetapan Tarif Retribusi Pengujian Berkala Kendaraan Bermotor			150.000.000		-		-		-				-	0,00	0,00		
		Ditetapkannya Tarif Retribusi Pengujian Berkala Kendaraan Bermotor	Jumlah Laporan Penetapan Tarif Retribusi Pengujian Berkala Kendaraan Bermotor (Laporan)	0		0		0		0				0		0,00			
	2.15.02.2.06	Pelaksanaan Manajemen dan Rekayasa Lalu Lintas untuk Jaringan Jalan Kabupaten/Kota			1.750.000.000		-		-		-				-	0,00	0,00		
		Persentase pelaksanaan manajemen dan rekayasa lalu lintas untuk jaringan jalan																	
	2.15.02.2.06.0016	Pengadaan dan Pemasangan Perlengkapan Jalan dalam rangka Manajemen dan Rekayasa Lalu Lintas			1.750.000.000		-		-		-				-	0,00	0,00		
		Terlaksananya Pengadaan dan Pemasangan Perlengkapan Jalan dalam Rangka Manajemen dan Rekayasa Lalu Lintas	Jumlah Perlengkapan Jalan dalam Rangka Manajemen dan Rekayasa Lalu Lintas yang dilaksanakan pengadaan dan Pemasangan (Dokumen)	1		0		1		0				0		0,00			
	2.15.02.2.10	Penetapan Kawasan Perkotaan untuk Pelayanan Angkutan Perkotaan yang Melampaui Batas 1 (Satu) Daerah Kabupaten/Kota			-		-		-		-				-	0,00	0,00		
	2.15.02.2.10.0002	Sosialisasi dan Uji Coba Pelaksanaan Kebijakan Penetapan Kawasan Perkotaan untuk Angkutan Perkotaan Kewenangan Kabupaten/Kota			-		-		-		-				-	0,00	0,00		
		Tersosialisasinya dan Terlaksananya Uji Coba Pelaksanaan Kebijakan Penetapan Kawasan Perkotaan untuk Angkutan Perkotaan Kewenangan Kabupaten/Kota	Jumlah Dokumen Sosialisasi dan Uji Coba Pelaksanaan Kebijakan Penetapan Kawasan Perkotaan untuk Angkutan Perkotaan Kewenangan Kabupaten/Kota (Dokumen)			0		2		0				0		0,00			
			JUMLAH		**42.116.169.039**		**-**		**8.496.566.354**		**344.185.297**	**4%**	**4%**		**344.185.297**				
			Rata-rata capaian kinerja (%)																
			Predikat kinerja																

Faktor pendorong keberhasilan kinerja	:
Faktor penghambat pencapaian kinerja	:
Tindak lanjut yang diperlukan dalam triwulan berikutnya	:
Tindak lanjut yang diperlukan dalam RENJA-SKPD berikutnya	:

Tabel T-C.19
Evaluasi Hasil Pelaksanaan Daerah Sampai Dengan Tahun Berjalan
Kabupaten Rejang Lebong
Periode Pelaksanaan Tahun 2026

OP Dinas Komunikasi dan Informasi
Triwulan I

38

Indikator dan target kinerja Perangkat Daerah Kabupaten/Kota yang mengacu pada Sasaran RKPD
Indikator Kinerja Perangkat Daerah :
Target Kinerja Perangkat Daerah :

No	Sasaran	Program/Kegiatan	Indikator Kinerja Program (*outcome*)/Kegiatan (*Output*)	Capaian Kinerja RPJMD pada Tahun 2029 (Akhir Periode RPJMD)		Realisasi Capaian Kinerja RKPD s / d Tahun Lalu (2025)		Target Kinerja dan Anggaran RKPD Tahun berjalan yang dievaluasi (2026)		Realisasi Capaian Kinerja dan Anggaran RKPD Tahun berjalan yang dievaluasi (2026)		Tingkat Capaian Kinerja dan Realisasi Anggaran RKPD 2026 (%)		Realisasi Kinerja dan Anggaran RKPD s /d TW I Tahun 2026		Tingkat Capaian Realisasi Kinerja dan Anggaran RKPD s /d TW I Tahun 2026		Unit Perangkat Daerah Penanggung Jawab
1	2	3	4	5		6		7		6		7		8		9		10
				K	RP	K	RP	K	RP	K	RP			K	RP	K	RP	
	Sasaran : Meningkatnya Kualitas Kinerja dan Pelayanan Perangkat Daerah		**NILAI SAKIP OPD**	**B**		**B**		B										
		Program Penunjang Urusan Pemerintahan Daerah Kabupaten/Kota	**Persentase Pelayanan Administrasi Keuangan perangkat daerah yang akuntabel dan tepat waktu**	**100**	**18.694.391.880**	**20**	**2.898.884.115**	**100**	**3.297.674.587**	**25**	**751.955.530**	**25%**	**23%**	**25**	**3.650.839.645**	**25**	**19,53**	
		Perencanaan, Penganggaran, dan Evaluasi Kinerja Perangkat Daerah	Persentase Dokumen Perencanaan dan laporan Evaluasi Perangkat Daerah yang disusun	100	72.625.000	20	9.967.400	100	5.000.000	25	-	**25%**	**0%**	**25**	**9.967.400**	**25**	**13,72**	Kadis Kominfo Dra. Upik Zumratulaini, M.Si
		Penyusunan Dokumen Perencanaan Perangkat Daerah	Jumlah Dokumen Perencanaan Perangkat Daerah (Dokumen)	18	30.050.000	3	3.874.600	3	5.000.000	2	-	**67%**	**0%**	5	3.874.600	28	12,89	
		Koordinasi dan Penyusunan Laporan Capaian Kinerja dan Ikhtisar Realisasi Kinerja SKPD	Jumlah Laporan Capaian Kinerja dan Ikhtisar Realisasi Kinerja SKPD dan Laporan Hasil Koordinasi Penyusunan Laporan Capaian Kinerja dan Ikhtisar Realisasi Kinerja SKPD (Laporan)	60	42.575.000	10	6.092.800	0	-	0	-	**0%**	**0%**	10	6.092.800	16,67	14,31	
		Administrasi Keuangan Perangkat Daerah	Persentase Pelayanan Administrasi Keuangan Perangkat Daerah Yang Tepat Waktu	100	14.969.245.803	20	2.438.586.343	100	2.871.679.386,98	25	701.984.635	**25%**	**24%**	**25**	**3.140.570.978**	**25**	**20,98**	Kadis Kominfo Dra. Upik Zumratulaini, M.Si
		Penyediaan Gaji dan Tunjangan ASN	Jumlah Orang yang Menerima Gaji dan Tunjangan ASN (Orang/bulan)	175	14.256.005.803	100	2.201.186.343	100	2.780.839.386,98	25	688.742.135	**25%**	**25%**	125	2.889.928.478	71,43	20,27	
		Penyediaan Administrasi Pelaksanaan Tugas ASN	Jumlah Dokumen Hasil Penyediaan Administrasi Pelaksanaan Tugas ASN (Dokumen)	72	713.240.000	12	237.400.000	12	90.840.000,00	3	13.242.500	**25%**	**15%**	15	250.642.500	20,83	35,14	
		Administrasi Umum Perangkat Daerah	Persentase Penyediaan Jasa Administrasi Umum Perangkat Daerah Yang Tepat Waktu	100	525.625.000	20	38.775.400	100	40.616.500	0	-	**0%**	**0%**	**20**	**38.775.400**	**20,00**	**7,38**	Kadis Kominfo Dra. Upik Zumratulaini, M.Si
		Penyediaan Komponen Instalasi Listrik/Penerangan Bangunan Kantor	Jumlah Paket Komponen Instalasi Listrik/Penerangan Bangunan Kantor yang Disediakan (Paket)	6	25.250.000	1	5.000.000	1	5.050.000	0	-	**0%**	**0%**	1	5.000.000	16,67	19,80	
		Penyediaan Peralatan dan Perlengkapan Kantor	Jumlah Paket Peralatan dan Perlengkapan Kantor yang Disediakan (Paket)	4	139.000.000	2	16.127.000	0	-	0	-	**0%**	**0%**	2	16.127.000	50,00	11,60	
		Penyediaan Bahan Logistik Kantor	Jumlah Paket Bahan Logistik Kantor yang Disediakan (Paket)	12	144.725.000	0	-	2	26.941.600	0	-	**0%**	**0%**	-	-	0,00	-	
		Penyediaan Barang Cetakan dan Penggandaan	Jumlah Paket Barang Cetakan dan Penggandaan yang Disediakan (Paket)	6	47.625.000	1	4.838.400	1	8.624.900	0	-	**0%**	**0%**	1	4.838.400	16,67	10,16	
		Penyediaan Bahan Bacaan dan Peraturan Perundang-undangan	Jumlah Dokumen Bahan Bacaan dan Peraturan Perundang-Undangan yang Disediakan (Dokumen)	6	37.525.000	1	6.480.000	0	-	0	-	**0%**	**0%**	1	6.480.000	16,67	17,27	
		Penyelenggaraan Rapat Koordinasi dan Konsultasi SKPD	Jumlah Laporan Penyelenggaraan Rapat Koordinasi dan Konsultasi SKPD (Laporan)	72	131.500.000	12	6.330.000	0	-	0	-	**0%**	**0%**	12	6.330.000	16,67	4,81	
		Pengadaan Barang Milik Daerah Penunjang Urusan Pemerintah Daerah	Persentase Pengadaan Barang Milik Daerah Yang Baik	100	592.820.000	20	45.214.000	0	-	0	-	**0%**	**0%**	**20**	**45.214.000**	**20,00**	**7,63**	Kadis Kominfo Dra. Upik Zumratulaini, M.Si
		Pengadaan Mebel	Jumlah Paket Mebel yang Disediakan (Unit)	42	299.594.000	7	45.214.000	0	-	1	-	**0%**	**0%**	8	45.214.000	19,05	15,09	
		Pengadaan Peralatan dan Mesin Lainnya	Jumlah Unit Peralatan dan Mesin Lainnya yang Disediakan (Unit)	18	293.226.000	0	-	0	-	0	-	**0%**	**0%**	-		0,00	-	
		Penyediaan Jasa Penunjang Urusan Pemerintahan Daerah	Persentase Jasa penunjang urusan pemerintah daerah dalam keadaan baik	100	1.867.648.675	20	313.696.472	100	335.830.900	0	45.970.895	**0%**	**14%**	**20**	**359.667.367**	**20,00**	**19,26**	Kadis Kominfo Dra. Upik Zumratulaini, M.Si
		Penyediaan Jasa Surat Menyurat	Jumlah Laporan Penyediaan Jasa Surat Menyurat (Laporan)	12	30.050.000	2	5.000.000	2	5.050.000	2	5.050.000	**100%**	**100%**	4	10.050.000	33,33	33,44	
		Penyediaan Jasa Komunikasi, Sumber Daya Air dan Listrik	Jumlah Laporan Penyediaan Jasa Komunikasi, Sumber Daya Air dan Listrik yang Disediakan (Laporan)	70	1.766.523.675	12	299.041.472	12	321.710.200	4	40.920.895	**33%**	**13%**	16	339.962.367	22,86	19,24	
		Penyediaan Jasa Peralatan dan Perlengkapan Kantor	Jumlah Laporan Penyediaan Jasa Peralatan dan Perlengkapan Kantor yang Disediakan (Laporan)	10	21.000.000	2	3.570.000	0	-	0	-	**0%**	**0%**	2	3.570.000	20,00	17,00	
		Penyediaan Jasa Pelayanan Umum Kantor	Jumlah Laporan Penyediaan Jasa Pelayanan Umum Kantor yang Disediakan (Laporan)	6	50.075.000	1	6.085.000	1	9.070.700	0	-	**0%**	**0%**	1	6.085.000	16,67	12,15	
		Pemeliharaan Barang Milik Daerah Penunjang Urusan Pemerintahan Daerah	Persentase Pemeliharaan Barang Milik Daerah Dalam Keadaan Baik	100	666.427.402	20	52.644.500	100	44.547.800	0	4.000.000	**0%**	**9%**	**20**	**56.644.500**	**20,00**	**8,50**	Kadis Kominfo Dra. Upik Zumratulaini, M.Si

		Penyediaan Jasa Pemeliharaan, Biaya Pemeliharaan, dan Pajak Kendaraan Perorangan Dinas atau Kendaraan Dinas Jabatan	Jumlah Kendaraan Perorangan Dinas atau Kendaraan Dinas Jabatan yang Dipelihara dan dibayarkan Pajaknya (Unit)	75	405.376.402	10	52.644.500	10	44.547.800	0	4.000.000	0%	9%	10	56.644.500	13,33	13,97	
		Pemeliharaan Peralatan dan Mesin Lainnya	Jumlah Peralatan dan Mesin Lainnya yang Dipelihara (Unit)	58	61.051.000	0	-	0	-	0	-	0%	0%	-	-	0,00	-	
		Pemeliharaan/Rehabilitasi Sarana dan Prasarana Gedung Kantor atau Bangunan Lainnya	Jumlah Bangunan Gedung Kantor atau Bangunan Lainnya yang Dipelihara/Direhabilitasi (Unit)	5	200.000.000	0	-	0	-	0	-	0%	0%	-	-	0,00	-	
														-				
	Sasaran: Meningkatnya Pengelolaan Sistem Pemerintahan Berbasis Elektronik	**Program Aplikasi Informatika**	Indeks SPBE (Indeks)	21,54	**3.500.000.000**	**4**	**305.985.000**	**3,24**	**1.569.145.604**	**1,00**	**63.420.399**	**12%**	**4%**	**5**	**369.405.399**	**23,21**	**10,55**	Kadis Kominfo Dra. Upik Zumratulaini, M.Si
		Pengelolaan e-Government di Lingkup Pemerintah Daerah	Persentase OPD yang terhubung dengan akses internet yang disediakan oleh Dinas Kominfo (%)	128,4	3.500.000.000	0	305.985.000	21,4	1.569.145.604		63420399	**0%**	**4%**	-	369.405.399	0,00	10,55	
			Persentase OPD ditingkat Kabupaten /Kota untuk terhubung dengan jaringan internet Pemerintah Daerah	128,4		**0**		**21,4**				**0%**	**0%**	-	-			
			Persentase OPD yang memanfaatkan sistem penghubung layanan pada SPLPD (%)	57,12		0		3,57				**0%**	**0%**	-	-			
		Koordinasi Pemanfaatan Pusat Data Nasional	Jumlah Aplikasi SPBE Pemerintah Daerah yang sudah ditempatkan di Pusat Data Nasional (Aplikasi)	339	700.000.000	0	-	0	-	0	-	**0%**	**0%**	-	-	0,00	-	
		Koordinasi pelaksanaan Manajemen SPBE	Jumlah Dokumen Koordinasi pelaksanaan Manajemen SPBE (Dokumen)	36	300.000.000	0	-		-	0	-	**0%**	**0%**	-	-	0,00	-	
		Fasilitasi penyelenggaraan Audit TIK sesuai kewenangan Dinas Kominfo	Jumlah Dokumen Fasilitasi dalam rangka penyelenggaraan Audit TIK sesuai kewenangan Dinas Kominfo (Dokumen)	12	250.000.000	2	296.208.000	0	-	1	-	**0%**	**0%**	3	296.208.000	25,00	118,48	
		Koordinasi pembangunan dan/atau pengembangan Aplikasi Khusus yang sesuai dengan arsitektur dan peta rencana SPBE pemerintah daerah, serta pemanfaatan Aplikasi Umum SPBE	Jumlah aplikasi khusus yang dibangun dan/atau dikembangkan sesuai dengan ketentuan atau regulasi tentang standar teknis dan prosedur pembangunan dan pengembangan aplikasi SPBE (Aplikasi)	6	1.750.000.000	1	4.698.000	0	-	0	-	**0%**	**0%**	1	4.698.000	16,67	0,27	
		Penyelenggaraan Sistem Penghubung Layanan Pemerintah Daerah dalam rangka interopabilitas data dan integrasi layanan	Jumlah Aplikasi SPBE yang terhubung dengan Sistem Penghubung Layanan Pemerintah Daerah (Aplikasi)	6	250.000.000	1	5.079.000	0	-	0	-	**0%**	**0%**	1	5.079.000	16,67	2,03	
		Penyelenggaraan Jaringan Intra Pemerintah Daerah Kab/Kota	Jumlah Perangkat Daerah dan UPTD yang memanfaatkan akses internet yang disediakan oleh Dinas (Perangkat Daerah)	20	250.000.000		-	44	1.569.145.604	44	63.420.399	**100%**	**4%**	44	63.420.399	220,00	25,37	
														-				
3	Tujuan : Meningkatnya Kepuasan Informasi Komunikasi Publik											**0%**	**0%**	-				
	Sasaran : Meningkatnya Kepuasan Informasi Komunikasi Publik											**0%**	**0%**	-				
		Program Pengelolaan Informasi dan Komunikasi Publik	**Persentase Tingkat Kepuasan Masyarakat terhadap akses dan kualitas informasi publik pemerintah daerah (survei)**	**100**	**8.560.870.830**	**20**	**1.428.819.600**	**100**	**643.424.400**	**10**	**70.100.000**	**10%**	**11%**	**30**	**1.498.919.600**	**30,00**	**17,51**	
		Pengelolaan Informasi dan Komunikasi Publik Pemerintah Daerah Kabupaten/Kota	Jumlah layanan akses informasi masyarakat melalui beragam media cetak dan elektonik yang cepat dan akurat	36	8.560.870.830	12	1.428.819.600	12	643.424.400	0	70.100.000	**0%**	**11%**	**12**	1.498.919.600	33,33	17,51	Kadis Kominfo Dra. Upik Zumratulaini, M.Si
		Relasi Media	Jumlah aktivitas relasi media kepada media yang memenuhi kriteria sebagai berikut: 1. terverifikasi dewan pers, dan 2. terdaftar di Dinas Kominfo, dan 3. aktif dalam kegiatan relasi media (Laporan)	471	4.561.393.579	67	1.036.373.800	60	355.221.000	28	2.900.000	**47%**	**1%**	95	1.039.273.800	20,17	22,78	
		Kemitraan Komunikasi dengan Komunitas Informasi Masyarakat	Jumlah Komunitas Informasi yang aktif mendiseminasikan informasi dan terdaftar di Dinas Kominfo (Komunitas)	89	124.635.751	3	9.713.000	0	-	0	-	**0%**	**0%**	3	9.713.000	3,37	7,79	
		Monitoring Informasi Kebijakan, Opini, dan Aspirasi Publik	Jumlah rekomendasi komunikasi terhadap isu publik yang berkembang dan usulan agenda komunikasi prioritas Pemerintah Daerah (Rekomendasi)	72	169.182.250	12	26.675.800	0	-	0	-	**0%**	**0%**	12	26.675.800	16,67	15,77	
		Pengelolaan Media Komunikasi Publik	Jumlah media komunikasi publik milik pemerintah daerah yang dikelola maupun pemanfaatan media berbayar sesuai kriteria/juknis (Media)	24	3.705.659.250	4	356.057.000	3	288.203.400	0	67.200.000	**0%**	**23%**	4	423.257.000	16,67	11,42	
														-				
4	Tujuan : Ketersediaan Data Perencanaan Sesuai Standar Kebutuhan Layanan Data		Persentase Data Akurat yang Dapat Digunakan Oleh Pihak Lain	100		0						**0%**	**0%**	-				
	Sasaran : Termanfaatkannya Data dan Informasi Statistik Sektoral		Persentase OPD Yang Menggunakan dan Mengelola Data Statistik Sektoral Dalam Menyusun Perencanaan Pembangunan Daerah	100		0						**0%**	**0%**	-				
		PROGRAM PENYELENGGARAAN STATISTIK SEKTORAL	**Indeks Pembangunan Statistik**	**15,99**	**594.000.000**	**16**	**54.215.600**	**15,99**	**-**	**0**	**-**	**0%**	**0%**	**16**	**54.215.600**	**100,06**	**9,13**	
		Penyelenggaraan Statistik Sektoral di Lingkup Pemerintah Daerah Kabupaten/Kota	Ketersediaan data statistik sektoral dan kompilasi produk statistik sektoral dan mewujudkan aplikasi data	10	594.000.000	10	54.215.600	10	-	0	-	**0%**	**0%**	10	54.215.600	100,00	9,13	Kadis Kominfo Dra. Upik Zumratulaini, M.Si
		Pemenuhan Prinsip Satu Data Indonesia	Persentase kegiatan statistik sektoral yang telah memenuhi standar data, metadata, interoperabilitas data dan kode referensi dan/atau data induk (%)	136,15	594.000.000	1	54.215.600	0	-	0	-	**0%**	**0%**	1	54.215.600	0,73	9,13	
														-				
5	Tujuan : Meningkatnya Keamanan Siber dan Sandi di Lingkungan Pemerintah Daerah		Indeks KAMI (Keamanan Informasi)	0										-				
		PROGRAM PENYELENGGARAAN PERSANDIAN UNTUK PENGAMANAN INFORMASI	Indeks KAMI (Keamanan Informasi)	**1742**	**2.080.000.000**	**0**	**-**		**197.039.800**	**0**	**-**	**0%**	**0%**	**-**	**-**	**0,00**	**-**	
		Penyelenggaraan Persandian untuk Pengamanan Informasi Pemerintah Daerah Kabupaten/Kota	Persentase pengamanan informasi daerah yang terselenggara dengan baik	600	2.080.000.000	100	-	100	197.039.800	0	-	**0%**	**0%**	-	-	**0,00**	-	Kadis Kominfo Dra. Upik Zumratulaini, M.Si
		Penetapan Kebijakan Tata Kelola Keamanan Informasi dan Persandian Pemerintah Daerah	Jumlah Kebijakan Tata Kelola Keamanan Informasi dan Persandian Pemerintah Daerah yang Ditetapkan baik berupa Peraturan Gubernur, Keputusan Gubernur maupun Norma, Standar, Prosedur dan Kriteria yang digunakan sebagai panduan dalam menjalankan penyelenggaraan persandian (Dokumen)	8	250.000.000		-	0	-	0	-	**0%**	**0%**	-	-			
		Pengelolaan Sumber Daya Keamanan Informasi dan Persandian Pemerintah Daerah berdasarkan Analisis Kebutuhan	Jumlah Laporan Pengelolaan Sumber Daya Keamanan Informasi dan Persandian Pemerintah Daerah berdasarkan Analisis Kebutuhan (Laporan)	15	730.000.000		-	0	-	0	-	**0%**	**0%**	-	-			

		Penyediaan Layanan Keamanan Informasi dan Persandian Pemerintah Daerah	Jumlah Perangkat Daerah yang Telah Menggunakan Layanan Keamanan Informasi dan Persandian (Perangkat Daerah)	168	1.100.000.000		-	44	197.039.800	44	-	**100%**	**0%**	44	-			
					33.429.262.710		4.687.904.315		5.707.284.390,98									
									Capaian Rata-Rata									
									Prediket Kinerja			**16%**	**13%**					

Faktor pendorong Keberhasilan Kinerja : optimalnya pemahaman dan efisiensi serta pelaksanaaan program berdasarkan prioritas

Faktor Penghambat Pencapaian Kinerja : belum optimalnya kapasitas, kualitas dan kuantitas baik dari segi anggaran maupun ketersedian SDM dan sarana prasarana

Tindak lanjut yang diperlukan dalam triwulan berikutnya : meningkatkan koordinasi melaksanakan fungsi dengan efisien dan tepat waktu

Tindak lanjut yang diperlukan dalam RKPD berikutnya :

- meningkatkan koordinasi internal untuk pelaksanaan program prioritas sesuai SDM, pagu anggaran dan sarana prasarana yang tersedia

- mengusulkan penambahan SDM dan Penambahan anggaran sarana dan prasarana

*) Diisi oleh Kepala BAPPEDA

Tabel T-C.19
Evaluasi Hasil Pelaksanaan Daerah Sampai Dengan Tahun Berjalan
Kabupaten Rejang Lebong
Periode Pelaksanaan Tahun 2026

OP Dinas Perindag
Triwulan I

39

No	Sasaran	Program/Kegiatan	Indikator Kinerja Program (*outcome*)/Kegiatan (*Output*)	Capaian Kinerja RPJMD pada Tahun 2029 (Akhir Periode RPJMD)		Realisasi Capaian Kinerja RKPD s / d Tahun Lalu (2025)		Target Kinerja dan Anggaran RKPD Tahun berjalan yang dievaluasi (2026)		Realisasi Capaian Kinerja dan Anggaran RKPD Tahun berjalan yang dievaluasi (2026)		Tingkat Capaian Kinerja dan Realisasi Anggaran RKPD 2026 (%)		Realisasi Kinerja dan Anggaran RKPD s /d TW I Tahun 2026		Tingkat Capaian Realisasi Kinerja dan Anggaran RKPD s /d TW I Tahun 2026		Unit Perangkat Daerah Penanggung Jawab
1	2	3	4	5		6		7		6		7		8		9		10
				K	RP	K	RP	K	RP	K	RP			K	RP	K	RP	
1		2.17 - URUSAN PEMERINTAHAN BIDANG KOPERASI, USAHA KECIL, DAN MENENGAH		1	25.806.838.046,84	20%	1.387.190.020,00	100%	3.915.177.440,90	47%	882.280.931,00	47%	23%	29%	2.269.470.951,00	29%	9%	
	Meningkatnya tata kelola pemerintah pada Dinas Perdagangan, koperasi UKM dan Perindustrian	2.17.01 - PROGRAM PENUNJANG URUSAN PEMERINTAHAN DAERAH KABUPATEN/KOTA	Persentase Pelayanan Administrasi Perkantoran Yang Akuntabel dan tepat Waktu (%)	1	19.318.838.046,84	20%	1.028.426.361,00	100%	3.835.170.880,90	47%	882.280.931,00	47%	23%	29%	1.910.707.292,00	29%	10%	Sekretariat
		2.17.01.2.01 - Perencanaan, Penganggaran, dan Evaluasi Kinerja Perangkat Daerah	Persentase Dokumen Perencanaan dan Evaluasi Kinerja Perangkat Daerah	1	71.114.907,44	20%	3.358.800,00	100%	-	47%	-	47%	0%	29%	-	29%	0%	
			Jumlah Dokumen Perencanaan Perangkat Daerah (Dokumen)	26	0	0	0	0	0			0%	0%			0%	0%	
			Jumlah Laporan Capaian Kinerja dan Ikhtisar Realisasi Kinerja SKPD dan Laporan Hasil Koordinasi Penyusunan Laporan Capaian Kinerja dan Ikhtisar Realisasi Kinerja SKPD (Laporan)	50	0	0	0	0	0			0%	0%			0%	0%	
		2.17.01.2.01.0001 -Penyusunan Dokumen Perencanaan Perangkat Daerah	Jumlah Dokumen Perencanaan Perangkat Daerah (Dokumen)	26	21.550.625,00	5	1.998.800,00	5	0	4	0	80%	0%	9	1.998.800,00	35%	9%	
		2.17.01.2.01.0006 - Koordinasi dan Penyusunan Laporan Capaian Kinerja dan Ikhtisar Realisasi Kinerja SKPD	Jumlah Laporan Capaian Kinerja dan Ikhtisar Realisasi Kinerja SKPD dan Laporan Hasil Koordinasi Penyusunan Laporan Capaian Kinerja dan Ikhtisar Realisasi Kinerja SKPD (Laporan)	50	49.564.282,44	10	1.360.000,00	10	0	3	0	30%	0%	13	1.360.000,00	26%	3%	
		2.17.01.2.02 - Administrasi Keuangan Perangkat Daerah	Jumlah Orang yang Menerima Gaji dan Tunjangan ASN (Orang/bulan)	2.100	16.672.635.248,73	383	897.497.156,00	420	3.717.729.280,90	95	860.473.146,00	23%	23%	478	1.757.970.302,00	23%	11%	
		2.17.01.2.02.0001 - Penyediaan Gaji dan Tunjangan ASN	Jumlah Orang yang Menerima Gaji dan Tunjangan ASN (Orang/bulan)	2.100	15.860.460.248,73	383	852.677.156,00	420	3.648.719.280,90	95	845095146	23%	23%	478	1.697.772.302,00	23%	11%	
		2.17.01.2.02.0002 - Penyediaan Administrasi Pelaksanaan Tugas ASN	Jumlah Dokumen Hasil Penyediaan Administrasi Pelaksanaan Tugas ASN (Dokumen)	60	812.175.000,00	12	44.820.000,00	12	69.010.000,00	3	15378000	25%	22%	15	60.198.000,00	25%	7%	
		2.17.01.2.03 - Administrasi Barang Milik Daerah pada Perangkat Daerah	Jumlah Laporan Rekonsiliasi dan Penyusunan Laporan Barang Milik Daerah pada SKPD (Laporan)	36	15.000.000,00	0	-	0	-	0	-	0%	0%	0	-	0%	0%	
		2.17.01.2.03.0005 - Rekonsiliasi dan Penyusunan Laporan Barang Milik Daerah pada SKPD	Jumlah Laporan Rekonsiliasi dan Penyusunan Laporan Barang Milik Daerah pada SKPD (Laporan)	36	15.000.000,00	-	-	-	-	0	0	0%	0%	0	-	0%	0%	
		2.17.01.2.04 - Administrasi Pendapatan Daerah Kewenangan Perangkat Daerah	Jumlah Laporan Pengelolaan Retribusi Daerah (Dokumen)	7	24.900.000,00	-	-	-	-	0		0%	0%	0	-	0%	0%	
		2.17.01.2.04.0007 - Pelaporan Pengelolaan Retribusi Daerah	Jumlah Laporan Pengelolaan Retribusi Daerah (Dokumen)	7	24.900.000,00	-	-	-	-	0	0	0%	0%	0	-	0%	0%	
		2.17.01.2.05 - Administrasi Kepegawaian Perangkat Daerah	Jumlah Dokumen Pendataan dan Pengolahan Administrasi Kepegawaian (Dokumen)	5	24.900.000,00	0	-	0	-	0		0%	0%	0	-	0%	0%	
		2.17.01.2.05.0003 - Pendataan dan Pengolahan Administrasi Kepegawaian	Jumlah Dokumen Pendataan dan Pengolahan Administrasi Kepegawaian (Dokumen)	5	24.900.000,00	0	0	0	0	0	0	0%	0%	0	-	0%	0%	
		2.17.01.2.06 - Administrasi Umum Perangkat Daerah	Persentase Administrasi Umum perangkat Daerah yang Akuntabel	100%	799.881.850,67	20%	62.141.800,00	100	33.541.800,00	0		0%	0%	0	62.141.800,00	20%	8%	
		2.17.01.2.06.0001 - Penyediaan Komponen Instalasi Listrik/Penerangan Bangunan Kantor	Jumlah Paket Komponen Instalasi Listrik/Penerangan Bangunan Kantor yang Disediakan (Paket)	8	30.170.875,00	1	11.892.540,00	1	-	0	0	0%	0%	1	11.892.540,00	13%	39%	
		2.17.01.2.06.0002 - Penyediaan Peralatan dan Perlengkapan Kantor	Jumlah Paket Peralatan dan Perlengkapan Kantor yang Disediakan (Paket)	7	17.240.500,00	1	-	1	-	0	0	0%	0%	1	-	14%	0%	
		2.17.01.2.06.0004 - Penyediaan Bahan Logistik Kantor	Jumlah Paket Bahan Logistik Kantor yang Disediakan (Paket)	13	128.343.975,67	1	23.738.060,00	1	10.854.200,00	1	0	100%	0%	2	23.738.060,00	15%	18%	
		2.17.01.2.06.0005 - Penyediaan Barang Cetakan dan Penggandaan	Jumlah Paket Barang Cetakan dan Penggandaan yang Disediakan (Paket)	12	224.126.500,00	1	26.511.200,00	3	22.687.600,00	1	0	33%	0%	2	26.511.200,00	17%	12%	
		2.17.01.2.06.0009 - Penyelenggaraan Rapat Koordinasi dan Konsultasi SKPD	Jumlah Laporan Penyelenggaraan Rapat Koordinasi dan Konsultasi SKPD (Laporan)	60	400.000.000,00	12	-	12	-	0	0	0%	0%	12	-	20%	0%	
		2.17.01.2.07 - Pengadaan Barang Milik Daerah Penunjang Urusan Pemerintah Daerah	Persentase pengadaan barang milik daeah penunjang urusan pemerintah daerah dalam keadaan baik	100%	581.000.000,00	0%	-	100%	-	0	-	0%	0%	0	0	0%	0%	
		2.17.01.2.07.0005 - Pengadaan Mebel	Jumlah Paket Mebel yang Disediakan (Unit)	19	261.000.000,00	0	0	1	0	0	0	0%	0%	0	0	0%	0%	
		2.17.01.2.07.0006 - Pengadaan Peralatan dan Mesin Lainnya	Jumlah Unit Peralatan dan Mesin Lainnya yang Disediakan (Unit)	15	320.000.000,00	0	0	1	0	0	0	0%	0%	0	0	0%	0%	
		2.17.01.2.08 - Penyediaan Jasa Penunjang Urusan Pemerintahan Daerah	Persentase Jasa penunjang urusan pemerintah daerah dalam keadaan baik	100%	628.906.040,00	20%	34.972.313,00	100%	59.711.200,00	25%	21.807.785,00	25%	37%	0	56.780.098,00	25%	9%	
		2.17.01.2.08.0001 - Penyediaan Jasa Surat Menyurat	Jumlah Laporan Penyediaan Jasa Surat Menyurat (Laporan)	148	35.500.000,00	12	2.000.000,00	12	3.000.000,00	3	3.000.000,00	25%	100%	15	5.000.000,00	10%	14%	
		2.17.01.2.08.0002 - Penyediaan Jasa Komunikasi, Sumber Daya Air dan Listrik	Jumlah Laporan Penyediaan Jasa Komunikasi, Sumber Daya Air dan Listrik yang Disediakan (Laporan)	60	540.000.000,00	12	24.728.313,00	12	55.435.000,00	3	18.807.785,00	25%	34%	15	43.536.098,00	25%	8%	
		2.17.01.2.08.0003 - Penyediaan Jasa Peralatan dan Perlengkapan Kantor	Jumlah Laporan Penyediaan Jasa Peralatan dan Perlengkapan Kantor yang Disediakan (Laporan)	60	33.100.000,00	12	1.756.000,00	12	-	3	0	25%	0%	15	1.756.000,00	25%	5%	

No	Sasaran	Program/Kegiatan	Indikator Kinerja Program (*outcome*)/Kegiatan (*Output*)	Capaian Kinerja RPJMD pada Tahun 2029 (Akhir Periode RPJMD)		Realisasi Capaian Kinerja RKPD s /d Tahun Lalu (2025)		Target Kinerja dan Anggaran RKPD Tahun berjalan yang dievaluasi (2026)		Realisasi Capaian Kinerja dan Anggaran RKPD Tahun berjalan yang dievaluasi (2026)		Tingkat Capaian Kinerja dan Realisasi Anggaran RKPD 2026 (%)		Realisasi Kinerja dan Anggaran RKPD s /d TW I Tahun 2026		Tingkat Capaian Realisasi Kinerja dan Anggaran RKPD s /d TW I Tahun 2026		Unit Perangkat Daerah Penanggung Jawab
1	2	3	4	5		6		7		6		7		8		9		10
				K	RP	K	RP	K	RP	K	RP			K	RP	K	RP	
		2.17.01.2.08.0004 - Penyediaan Jasa Pelayanan Umum Kantor	Jumlah Laporan Penyediaan Jasa Pelayanan Umum Kantor yang Disediakan (Laporan)	60	20.306.040,00	12	6.488.000,00	12	1.276.200,00	3	0	25%	0%	15	6.488.000,00	25%	32%	
		2.17.01.2.09 - Pemeliharaan Barang Milik Daerah Penunjang Urusan Pemerintahan Daerah	Persentase Pemeliharaan Barang Milik Daerah dalam keadaan baik	1	500.500.000,00	20%	30.456.292,00	100%	24.188.600,00	0	-	0%	0%	0	30.456.292,00	20%	6%	
		2.17.01.2.09.0001 - Penyediaan Jasa Pemeliharaan, Biaya Pemeliharaan, dan Pajak Kendaraan Perorangan Dinas atau Kendaraan Dinas Jabatan	Jumlah Kendaraan Perorangan Dinas atau Kendaraan Dinas Jabatan yang Dipelihara dan dibayarkan Pajaknya (Unit)	5	152.000.000,00	1	21.932.792,00	1	22.520.600,00	0	0	0%	0%	1	21.932.792,00	20%	14%	
		2.17.01.2.09.0002 - Penyediaan Jasa Pemeliharaan, Biaya Pemeliharaan, Pajak dan Perizinan Kendaraan Dinas Operasional atau Lapangan	Jumlah Kendaraan Dinas Operasional atau Lapangan yang Dipelihara dan dibayarkan Pajak dan Perizinannya (Unit)	52	100.000.000,00	1	6.373.500,00	3	1.668.000,00	0	0	0%	0%	1	6.373.500,00	2%	6%	
		2.17.01.2.09.0006 - Pemeliharaan Peralatan dan Mesin Lainnya	Jumlah Peralatan dan Mesin Lainnya yang Dipelihara (Unit)	151	33.500.000,00	4	2.150.000,00	6	-	0	0	0%	0%	4	2.150.000,00	3%	6%	
		2.17.01.2.09.0009 - Pemeliharaan/Rehabilitasi Gedung Kantor dan Bangunan Lainnya	Jumlah Gedung Kantor dan Bangunan Lainnya yang Dipelihara/Direhabilitasi (Unit)	104	215.000.000,00	0	-	1	-	0	0	0%	0%	0	-	0%	0%	
	Meningkatnya kinerja pengelolaan koperasi	2.17.04 - PROGRAM PENILAIAN KESEHATAN KSP/USP KOPERASI	Persentase Koperasi Aktif (Persentase)	36	271.000.000,00	0	-		-			0%	0%	0	0	0%	0%	Bidang Koperasi dan UKM
												0%	0%					
		2.17.04.2.01 - Penilaian Kesehatan Koperasi Simpan Pinjam/Unit Simpan Pinjam Koperasi yang Wilayah Keanggotaanya dalam 1 (Satu) Daerah Kabupaten/Kota	jumlah koperasi aktif	36	271.000.000,00	0	-	34,7	-	0	-	0%	0%	0	0	0%	0%	
		2.17.04.2.01.0003 - Penilaian Kesehatan Koperasi Meliputi Tata Kelola, Profil Risiko, Kinerja Keuangan, dan Permodalan	Jumlah Koperasi yang Diberikan Penilaian Kesehatan (Unit Usaha)	145	271.000.000,00	0	0	70	0	0	0	0%	0%	0	0	0%	0%	
	Meningkatnya kapasitas UMKM yang tangguh dan mandiri	2.17.07 - PROGRAM PEMBERDAYAAN USAHA MENENGAH, USAHA KECIL, DAN USAHA MIKRO (UMKM)	pertumbuhan wirausaha (Unit)	2		1,7		1,7				0%	0%	2	0	100%	0%	Bidang Koperasi dan UKM
			Persentase usaha kecil yang bertransformasi dari informal ke formal (Unit)	7	375.000.000,00	7,17	-	7,17	-		-	0%	0%	7		100%	0%	
												0%	0%			0%	0%	
		2.17.07.2.01 - Pemberdayaan Usaha Mikro yang Dilakukan Melalui Pendataan, Kemitraan, Kemudahan Perizinan, Penguatan Kelembagaan dan Koordinasi dengan Para Pemangku Kepentingan	Jumlah SDM yang memahami pengetahuan usaha mikro dan kewirausahaan	120	375.000.000,00	0	-	30	-	0	-	0%	0%	0	0	0%	0%	
		2.17.07.2.01.0002 - Pemberdayaan Melalui Kemitraan Usaha Mikro	Jumlah Unit Usaha yang Telah Melaksanakan Kemitraan Usaha Mikro (Unit Usaha)	120	170.000.000,00	0	0	30	0	0	0	0%	0%	0	0	0%	0%	
		2.17.07.2.01.0015 - Peningkatan Pemahaman dan Pengetahuan UMKM serta Kapasitas dan Kompetensi SDM UMKM dan Kewirausahaan melalui Pendidikan dan Pelatihan	Jumlah unit usaha yang telah menerima pembinaan dan pendampingan terhadap usaha mikro	120	205.000.000,00	0	0	30	0	0	0	0%	0%	0	0	0%	0%	
	Meningkatnya daya saing UMKM	2.17.08 - PROGRAM PENGEMBANGAN UMKM	Proporsi UKM Menjalin Kemitraan dan Ekspor (Persentase)		277.000.000,00		-		-		-	0%	0%	0	0	0%	0%	Bidang Koperasi dan UKM
												0%	0%					
		2.17.08.2.01 - Pengembangan Usaha Mikro dengan Orientasi Peningkatan Skala Usaha Menjadi Usaha Kecil	Jumlah Unit Usaha UMKM yang Mendapatkan Fasilitas Produksi dan Pengolahan, Pemasaran, Sumber Daya Manusia, Serta Desain dan Teknologi (Unit Usaha)	65	277.000.000,00	0	-	0	-	0	-	0%	0%	0	0	0%	0%	
			Jumlah Usaha Mikro yang Terfasilitasi (Unit Usaha)	25		0		0				0%	0%			0%	0%	
		2.17.08.2.01.0002 - Pengembangan Usaha Mikro	Jumlah Usaha Mikro yang Terfasilitasi (Unit Usaha)	25	90.000.000,00	0	0	0	0	0	0	0%	0%	0	0	0%	0%	
		2.17.08.2.01.0006 - Produksi dan Pengolahan, Pemasaran, Sumber Daya Manusia, serta Desain dan Teknologi	Jumlah Unit Usaha UMKM yang Mendapatkan Fasilitas Produksi dan Pengolahan, Pemasaran, Sumber Daya Manusia, Serta Desain dan Teknologi (Unit Usaha)	65	187.000.000,00	0	0	5	0	0	0	0%	0%	0	0	0%	0%	
		3.30 - URUSAN PEMERINTAHAN BIDANG PERDAGANGAN										0%	0%					
	Meningkatnya Kemudahan Proses perizinan dan pendaftaran berusaha	3.30.02 - PROGRAM PERIZINAN DAN PENDAFTARAN PERUSAHAAN	Persentase Izin Usaha Perdagangan yang Difasilitasi (Persentase)	1	103.000.000,00	-	-	4	-	-	-	0%	0%	0	0	0%	0%	Bidang Perdagangan
												0%	0%					
		3.30.02.2.06 - Pengendalian Fasilitas Penyimpanan Bahan Berbahaya dan Pengawasan Distribusi, Pengemasan dan Pelabelan Bahan Berbahaya di Tingkat Daerah Kabupaten/ Kota	Jumlah Laporan Hasil Pengawasan Distribusi, Pengemasan dan Pelabelan Bahan Berbahaya Terhadap Distributor B2, Pengguna Akhir Bahan Berbahaya (PA-B2) maupun Produsen B2 (P-B2) (Laporan)	16	42.000.000,00	-	-	4	-	0	-	0%	0%	0	0	0%	0%	
		3.30.02.2.06.0003 - Pengawasan Distribusi, Pengemasan dan Pelabelan Bahan Berbahaya Terhadap Pengguna Akhir Bahan Berbahaya (PA-B2) maupun Produsen B2 (P-B2)	Jumlah Laporan Hasil Pengawasan Distribusi, Pengemasan dan Pelabelan Bahan Berbahaya Terhadap Distributor B2, Pengguna Akhir Bahan Berbahaya (PA-B2) maupun Produsen B2 (P-B2) (Laporan)	16	42.000.000,00	0	0	4	0	0	0	0%	0%	0	0	0%	0%	
		3.30.02.2.07 - Penerbitan Surat Keterangan Asal (bagi Daerah Kabupaten/Kota yang Telah Ditetapkan sebagai Instansi Penerbit Surat Keterangan Asal)	Jumlah Dokumen Penerbitan Surat Keterangan Asal (Dokumen)	4	61.000.000,00	0	0	0	0	0		0%	0%	0	0	0%	0%	
		3.30.02.2.07.0001 - Koordinasi dan Sinkronisasi Layanan Penerbitan SKA	Jumlah Dokumen Penerbitan Surat Keterangan Asal (Dokumen)	4	61.000.000,00	0	0	0	0	0	0	0%	0%	0	0	0%	0%	
		3.30.03 - PROGRAM PENINGKATAN SARANA DISTRIBUSI PERDAGANGAN	Persentase Sarana Perdagangan yang Ditingkatkan Kualitasnya (Persentase)	100%	1.865.000.000,00	20%	129.506.400,00	8	-	50%	-	6%	0%	0	129.506.400,00	30%	7%	Bidang Perdagangan
		3.30.03.2.01 - Pembangunan dan Pengelolaan Sarana Distribusi Perdagangan	Jumlah Sarana Distribusi Perdagangan (Unit)	5	1.865.000.000,00	6	129.506.400,00	8	-	4	-	0%	0%	10	129.506.400,00	200%	7%	

No	Sasaran	Program/Kegiatan	Indikator Kinerja Program (*outcome*)/Kegiatan (*Output*)	Capaian Kinerja RPJMD pada Tahun 2029 (Akhir Periode RPJMD)		Realisasi Capaian Kinerja RKPD s /d Tahun Lalu (2025)		Target Kinerja dan Anggaran RKPD Tahun berjalan yang dievaluasi (2026)		Realisasi Capaian Kinerja dan Anggaran RKPD Tahun berjalan yang dievaluasi (2026)		Tingkat Capaian Kinerja dan Realisasi Anggaran RKPD 2026 (%)		Realisasi Kinerja dan Anggaran RKPD s /d TW I Tahun 2026		Tingkat Capaian Realisasi Kinerja dan Anggaran RKPD s /d TW I Tahun 2026		Unit Perangkat Daerah Penanggung Jawab
1	2	3	4	5		6		7		6		7		8		9		10
				K	RP	K	RP	K	RP	K	RP			K	RP	K	RP	
			Jumlah Fasilitasi Pengelolaan Sarana Distribusi Perdagangan (Unit)	24	-	-	-	-	-			0%	0%			0%	0%	
		3.30.03.2.01.0001 - Penyediaan Sarana Distribusi Perdagangan	Jumlah Sarana Distribusi Perdagangan (Unit)	5	480.000.000,00	0	0	2	0	0	0	0%	0%	0	-	0%	0%	
		3.30.03.2.01.0002 - Fasilitasi Pengelolaan Sarana Distribusi Perdagangan	Jumlah Fasilitasi Pengelolaan Sarana Distribusi Perdagangan (Unit)	24	1.385.000.000,00	6	129.506.400,00	6	0		0	0%	0%	6	129.506.400,00	25%	9%	
	Meningkatnya kelancaran distribusi dan stabilitas harga kebutuhan pokok dan barang penting	3.30.04 - PROGRAM STABILISASI HARGA BARANG KEBUTUHAN POKOK DAN BARANG PENTING	Persentase stabilitas harga barang kebutuhan pokok dan barang penting (%)		305.000.000,00	4,00	5.310.650,00	8,00	-	3,00	-	38%	0%	7	5.310.650,00	0%	2%	Bidang Perdagangan
		3.30.04.2.01 - Menjamin Ketersediaan Barang Kebutuhan Pokok dan Barang Penting di Tingkat Daerah Kabupaten/ Kota	Jumlah Laporan Koordinasi dan Sinkronisasi Ketersediaan Barang Kebutuhan Pokok dan Barang Penting di Tingkat Agen dan Pasar Rakyat (Laporan)	4	-	-	-	-	-	0	-	0%	0%	0	0	0%	0%	
		3.30.04.2.01.0001 - Koordinasi dan Sinkronisasi Ketersediaan Barang Kebutuhan Pokok dan Barang Penting di Tingkat Agen dan Pasar Rakyat	Jumlah Laporan Koordinasi dan Sinkronisasi Ketersediaan Barang Kebutuhan Pokok dan Barang Penting di Tingkat Agen dan Pasar Rakyat (Laporan)	4	0	0	0	0	0	0	0	0%	0%	0	0	0%	0%	
		3.30.04.2.02 - Pengendalian Harga, dan Stok Barang Kebutuhan Pokok dan Barang Penting di Tingkat Pasar Kabupaten/Kota	Jumlah Laporan Pelaksanaan Operasi Pasar Reguler dan Pasar Khusus yang Berdampak dalam 1 (Satu) Kabupaten/Kota (Laporan)	16	232.500.000,00	4	5.310.650,00	4	-	3	-	75%	0%	7	5.310.650,00	44%	2%	
			Jumlah Laporan Pemantauan Harga dan Stok Barang Kebutuhan Pokok dan Barang Penting pada Pelaku Usaha Distribusi Barang dalam 1 (Satu) Kabupaten/Kota (Laporan)									0%	0%			0%	0%	
			Jumlah Laporan Pemantauan Harga dan Stok Barang Kebutuhan Pokok dan Barang Penting pada Pasar Rakyat yang Terintegrasi dalam Sistem Informasi Perdagangan (Laporan)									0%	0%			0%	0%	
		3.30.04.2.02.0001 - Pemantauan Harga dan Stok Barang Kebutuhan Pokok dan Barang Penting pada Pelaku Usaha Distribusi Barang dalam 1 (Satu) Kabupaten/Kota	Jumlah Laporan Pemantauan Harga dan Stok Barang Kebutuhan Pokok dan Barang Penting pada Pelaku Usaha Distribusi Barang dalam 1 (Satu) Kabupaten/Kota (Laporan)	16	75.000.000,00	4	5.310.650,00	4	0	1	0	25%	0%	5	5.310.650,00	31%	7%	
		3.30.04.2.02.0002 - Pemantauan Harga dan Stok Barang Kebutuhan Pokok dan Barang Penting pada Pasar Rakyat yang Terintegrasi dalam Sistem Informasi Perdagangan	Jumlah Laporan Pemantauan Harga dan Stok Barang Kebutuhan Pokok dan Barang Penting pada Pasar Rakyat yang Terintegrasi dalam Sistem Informasi Perdagangan (Laporan)	16	70.500.000,00	0	0	4	0	1	0	25%	0%	1	0	6%	0%	
		3.30.04.2.02.0003 - Pelaksanaan Operasi Pasar Reguler dan Pasar Khusus yang Berdampak dalam 1 (Satu) Kabupaten/Kota	Jumlah Laporan Pelaksanaan Operasi Pasar Reguler dan Pasar Khusus yang Berdampak dalam 1 (Satu) Kabupaten/Kota (Laporan)	16	87.000.000,00	0	0	4	0	1	0	25%	0%	1	0	6%	0%	
		3.30.04.2.03 - Pengawasan Pupuk dan Pestisida Bersubsidi di Tingkat Daerah Kabupaten/Kota	Jumlah Laporan Pengawasan Penyaluran dan Penggunaan Pupuk dan Pestisida Bersubsidi dengan Realisasi Minimal 90% (Laporan)	16	72.500.000,00	0	-	4	-	0	-	0%	0%	0	0	0%	0%	
		3.30.04.2.03.0003 - Pengawasan Penyaluran dan Penggunaan Pupuk dan Pestisida Bersubsidi	Jumlah Laporan Pengawasan Penyaluran dan Penggunaan Pupuk dan Pestisida Bersubsidi dengan Realisasi Minimal 90% (Laporan)	16	72.500.000,00	0	0	4	0	1	0	25%	0%	1	0	6%	0%	
	Meningkatnya pelaku usaha yang berorientasi ekspor	3.30.05 - PROGRAM PENGEMBANGAN EKSPOR	Nilai Ekspor Barang (Nilai)	51	525.000.000,00	0	-		-		-	0%	0%	0	0	0%	0%	Bidang Perdagangan
												0%	0%					
		3.30.05.2.01 - Penyelenggaraan Promosi Dagang Melalui Pameran Dagang dan Misi Dagang bagi Produk Ekspor Unggulan yang Terdapat pada 1 (Satu) Daerah Kabupaten/Kota	Jumlah Pelaku Usaha yang Difasilitasi dalam Pameran Dagang (Pelaku Usaha)	16	525.000.000,00	0	-	0	-	0	-	0%	0%	0	0	0%	0%	
			Jumlah Pelaku Usaha yang Difasilitasi dalam Misi Dagang Produk Ekspor Unggulan (Pelaku Usaha)	25	-	0	0	0	0			0%	0%			0%	0%	
			Jumlah Pelaku Usaha yang Difasilitasi dalam Pameran Dagang Lokal (Pelaku Usaha)	6	-	0	0	0	0			0%	0%			0%	0%	
		3.30.05.2.01.0002 - Pameran Dagang Nasional	Jumlah Pelaku Usaha yang Difasilitasi dalam Pameran Dagang (Pelaku Usaha)	16	240.000.000,00	0	0	10	0	0	0	0%	0%	0	0	0%	0%	
		3.30.05.2.01.0003 - Pameran Dagang Lokal	Jumlah Pelaku Usaha yang Difasilitasi dalam Pameran Dagang Lokal (Pelaku Usaha)	6	140.000.000,00	0	0	10	0	0	0	0%	0%	0	0	0%	0%	
		3.30.05.2.01.0004 - Misi Dagang bagi Produk Ekspor Unggulan	Jumlah Pelaku Usaha yang Difasilitasi dalam Misi Dagang Produk Ekspor Unggulan (Pelaku Usaha)	25	145.000.000,00	0	0	10	0	0	0	0%	0%	0	0	0%	0%	
	Meningkatnya tertib niaga mutu produk	3.30.06 - PROGRAM STANDARDISASI DAN PERLINDUNGAN KONSUMEN	Persentase Alat Ukur Takaran Timbangan dan Perlengkapannya (UTTP) bertanda tera sah yang berlaku (Persentase)	1	162.000.000,00	81%	8.984.750,00	100%	-		-	0%	0%	0	8.984.750,00	16%	6%	Bidang Perdagangan
			Persentase penanganan pengaduan konsumen (%)	1	162.000.000,00	81%	8.984.750,00	80%	-		-	0%	0%	0	8.984.750,00	20%	6%	
		3.30.06.2.01 - Pelaksanaan Metrologi Legal, Berupa Tera, Tera Ulang, dan Pengawasan	Jumlah Alat Ukur, Alat Takar, Alat Timbang, dan Alat Perlengkapan Ditera Ulang (Unit)	750	162.000.000,00	121	8.984.750,00	150	-	51	-	34%	0%	172	8.984.750,00	23%	6%	
		3.30.06.2.01.0001 - Pelaksanaan Metrologi Legal, Berupa Tera, Tera Ulang	Jumlah Alat Ukur, Alat Takar, Alat Timbang, dan Alat Perlengkapan Ditera Ulang (Unit)	750	162.000.000,00	121	8.984.750,00	150	0	51	0	34%	0%	172	8.984.750,00	23%	6%	
	Meningkatnya Penggunaan dan Pemasaran Produk Dalam Negeri	3.30.07 - PROGRAM PENGGUNAAN DAN PEMASARAN PRODUK DALAM NEGERI	Persentase promosi produk lokal yang difasilitasi / dilaksanakan (%)	0	165.000.000,00		-		-		-	0%	0%	0	-	0%	0%	Bidang Perdagangan
						0		0										

No	Sasaran	Program/Kegiatan	Indikator Kinerja Program (*outcome*)/Kegiatan (*Output*)	Capaian Kinerja RPJMD pada Tahun 2029 (Akhir Periode RPJMD)		Realisasi Capaian Kinerja RKPD s /d Tahun Lalu (2025)		Target Kinerja dan Anggaran RKPD Tahun berjalan yang dievaluasi (2026)		Realisasi Capaian Kinerja dan Anggaran RKPD Tahun berjalan yang dievaluasi (2026)		Tingkat Capaian Kinerja dan Realisasi Anggaran RKPD 2026 (%)		Realisasi Kinerja dan Anggaran RKPD s /d TW I Tahun 2026		Tingkat Capaian Realisasi Kinerja dan Anggaran RKPD s /d TW I Tahun 2026		Unit Perangkat Daerah Penanggung Jawab
1	2	3	4	5		6		7		6		7		8		9		10
				K	RP	K	RP	K	RP	K	RP			K	RP	K	RP	
		3.30.07.2.01 - Pelaksanaan Promosi, Pemasaran dan Peningkatan Penggunaan Produk Dalam Negeri	Jumlah UMKM yang memperoleh fasilitasi Promosi Penggunaan Produk Dalam Negeri di Tingkat Kabupaten/Kota (UMKM)	30	165.000.000,00	0	-	0	-	0	-	0%	0%	0	0	0%	0%	
		3.30.07.2.01.0005 - Pelaksanaan Promosi Penggunaan Produk Dalam Negeri di Tingkat Kabupaten/Kota	Jumlah UMKM yang memperoleh fasilitasi Promosi Penggunaan Produk Dalam Negeri di Tingkat Kabupaten/Kota (UMKM)	30	165.000.000,00	0	0	0	0	0	0	0%	0%	0	0	0%	0%	
		3.31 - URUSAN PEMERINTAHAN BIDANG PERINDUSTRIAN										0%	0%					
	Meningkatnya realisasi pembangunan industri	3.31.02 - PROGRAM PERENCANAAN DAN PEMBANGUNAN INDUSTRI	Persentase realisasi investasi sektor industri dan kawasan industri (%)	0	1.615.000.000,00	%	214.961.859,00	%	80.006.560,00		-	0%	0%	0	214.961.859,00	0%	13%	Bidang Perindustrian
												0%	0%					
		3.31.02.2.01 - Penyusunan dan Evaluasi Rencana Pembangunan Industri Kabupaten/Kota	Jumlah Dokumen Hasil Koordinasi, Sinkronisasi, dan Pelaksanaan Pemberdayaan Industri dan Peran Serta Masyarakat (Dokumen)	12	1.615.000.000,00	3	214.961.859,00	3	80.006.560,00	0	-	0%	0%	3	214.961.859,00	25%	13%	
		3.31.02.2.01.0005 - Koordinasi, Sinkronisasi, dan Pelaksanaan Pemberdayaan Industri dan Peran Serta Masyarakat	Jumlah Dokumen Hasil Koordinasi, Sinkronisasi, dan Pelaksanaan Pemberdayaan Industri dan Peran Serta Masyarakat (Dokumen)	12	1.615.000.000,00	3	214.961.859,00	3	80.006.560,00	0	0	0%	0%	3	214.961.859,00	25%	13%	
	Meningkatnya Pemanfaatan informasi Industri	3.31.04 - PROGRAM PENGELOLAAN SISTEM INFORMASI INDUSTRI NASIONAL	Tersedianya informasi industri secara lengkap, akurat , dan terkini (%)	10	825.000.000,00	4	-	4	-			0%	0%	4	0	40%	0%	Bidang Perindustrian
												0%	0%					
		3.31.04.2.01 - Penyediaan Informasi Industri untuk Informasi Industri untuk IUI, IPUI, IUKI dan IPKI Kewenangan Kabupaten/Kota	Jumlah Dokumen Hasil Fasilitasi Pengumpulan, Pengolahan dan Analisis Data Industri, Data Kawasan Industri serta Data Lain Lingkup Kabupaten/Kota Melalui Sistem Informasi Industri Nasional (SIINas) (Dokumen)	16	825.000.000,00	4	-	4	-	0	-	0%	0%	4	0	25%	0%	
		3.31.04.2.01.0001 - Fasilitasi Pengumpulan, Pengolahan dan Analisis Data Industri, Data Kawasan Industri serta Data Lain Lingkup Kabupaten/Kota Melalui Sistem Informasi Industri Nasional (SIINas)	Jumlah Dokumen Hasil Fasilitasi Pengumpulan, Pengolahan dan Analisis Data Industri, Data Kawasan Industri serta Data Lain Lingkup Kabupaten/Kota Melalui Sistem Informasi Industri Nasional (SIINas) (Dokumen)	16	825.000.000,00	4	0	4	0	0	0	0%	0%	4	0	25%	0%	
									Rata - rata capaian kinerja (%)		22,53	**23%**	**12%**	63	100%			
									Predikat kinerja			Sangat Baik						

Faktor Pendorong Keberhasilan Kinerja : Adanya Sarana dan Prasarana Kantor

Faktor Penghambat pencapaian kinerja : Kurang SDM dan Proses Aplikasi yang lemot

tindak lanjut yang diperlukan dalam triwulan berikutnya : Melakukan Evaluasi Tahapan untuk Pencapaian target

tindak lanjut diperlukannya dalam renja Perangkat Daerah : Melakukan Evaluasi Terhadap Kinerja Bidang

Tabel T-C.19
Evaluasi Hasil Pelaksanaan Daerah Sampai Dengan Tahun Berjalan
Kabupaten Rejang Lebong
Periode Pelaksanaan Tahun 2026

OP DPMPTSP 40

No.	Sasaran	Program/Kegiatan/ Subkegiatan	Indikator Kinerja Program (Outcome)/Kegiatan (Output)	Satuan	Capaian Kinerja RPJMD pada Tahun 2029 (Akhir Periode RPJMD)		Realisasi Capaian Kinerja RKPD s / d Tahun Lalu (2025)		Target Kinerja dan Anggaran RKPD Tahun berjalan yang dievaluasi (2026)		Realisasi Capaian Kinerja dan Anggaran RKPD Tahun berjalan yang dievaluasi (2026)		Tingkat Capaian Kinerja dan Realisasi Anggaran RKPD 2026 (%)		Realisasi Kinerja dan Anggaran RKPD s /d TW I Tahun 2026		Tingkat Capaian Realisasi Kinerja dan Anggaran RKPD s /d TW I Tahun 2026	
1	2	3	4	5	6		7		8		13 = 9 + 10 + 11 + 12				14 = 7 + 13		15 = 14/6 x 100	
					K	Rp	K	Rp	K	Rp	K	Rp			K	Rp	K	Rp
Perangkat Daerah : Dinas Penanaman Modal dan Pelayanan Terpadu Satu Pintu Kabupaten Deli Serdang																		
		URUSAN PEMERINTAHAN BIDANG PENANAMAN MODAL				**16.559.917.469**		**11.060.214.281**		**12.525.448.506**		**2.245.714.601**	**0%**	**18%**				
1		**PROGRAM PENUNJANG URUSAN PEMERINTAHAN DAERAH KABUPATEN/KOTA**	**1. Nilai LHE AKIP Perangkat Daerah;**	**Poin**	**73,00**	**14.002.543.522**	**73**	**9.686.618.983**	**71,25**	**10.546.870.553**	**19,00**	**1.980.898.794**	**27%**	**19%**	**91,56**	**11.667.517.777**	**125,42**	**83,32**
			2. Manajemen Risiko Indeks	**Level**	**3,70**		**4,15**		**3.3**		**-**		**0%**	**0%**	**4,15**		**112,16**	
			3. IKM Perangkat Daerah	**Indeks**	**89**		**87,48**		**87,50**		**91,00**		**104%**	**0%**	**178,48**		**200,54**	
	Meningkatnya tata kelola pemerintahan yang transparan, akuntabel, dan berbasis kinerja di lingkungan perangkat daerah	**Perencanaan, Penganggaran, dan Evaluasi Kinerja Perangkat Daerah**	**Persentase Tertib Pelaporan Capaian Kinerja, Rencana Kerja dan Penganggaran**	**%**	**100**	**136.193.500**	**100**	**110.770.780**	**100**	**26.053.400**	**-**	**-**	**0%**	**0%**	**100,00**	**110.770.780**	**100,00**	**81,33**
		Penyusunan Dokumen Perencanaan Perangkat Daerah	Jumlah Dokumen Perencanaan Perangkat Daerah	Dokumen	3	39.747.000	3	49.271.300	2	6.039.150	1	-	50%	0%	4	49.271.300	133,33	123,96
		Koordinasi dan Penyusunan Dokumen RKA-SKPD	Jumlah Dokumen RKA-SKPD dan Laporan Hasil Koordinasi Penyusunan Dokumen RKA-SKPD	Dokumen	1	17.723.000	1	13.286.340	1	6.323.250	-	-	0%	0%	1	13.286.340	100,00	74,97
		Koordinasi dan Penyusunan Dokumen Perubahan RKA-SKPD	Jumlah Dokumen Perubahan RKA-SKPD dan Laporan Hasil Koordinasi Penyusunan Dokumen Perubahan RKA-SKPD	Dokumen	1	17.724.000	1	13.286.340	0	-	-	-	0%	0%	1	13.286.340	100,00	74,96
		Koordinasi dan Penyusunan Dokumen DPA-SKPD	Jumlah Dokumen DPA-SKPD dan Laporan Hasil Koordinasi Penyusunan Dokumen DPA-SKPD	Dokumen	1	17.292.000	1	982.500	1	5.258.450	-	-	0%	0%	1	982.500	100,00	5,68
		Koordinasi dan Penyusunan Dokumen Perubahan DPA-SKPD	Jumlah Dokumen Perubahan DPA-SKPD dan Laporan Hasil Koordinasi Penyusunan Dokumen Perubahan DPA-SKPD	Dokumen	1	17.195.000	1	12.851.600	0	-	-	-	0%	0%	1	12.851.600	100,00	74,74
		Koordinasi dan Penyusunan Laporan Capaian Kinerja dan Ikhtisar Realisasi Kinerja SKPD	Jumlah Laporan Capaian Kinerja dan Ikhtisar Realisasi Kinerja SKPD dan Laporan Hasil Koordinasi Penyusunan Laporan Capaian Kinerja dan Ikhtisar Kinerja SKPD	Laporan	1	26.512.500	1	21.092.700	1	8.432.550	1	-	100%	0%	2	21.092.700	200,00	79,56
		Administrasi Keuangan Perangkat Daerah	**Persentase Tertib Administrasi dan Pelaporan Keuangan**	**%**	**100**	**10.894.874.118**	**100**	**7.671.250.150**	**100**	**8.526.094.186**	**-**	**1.785.237.304**	**0%**	**21%**	**100,00**	**9.456.487.454**	**100,00**	**86,80**
		Penyediaan Gaji dan Tunjangan ASN	Jumlah Orang yang Menerima Gaji dan Tunjangan ASN	Orang/Bulan	55	10.489.874.118	45	7.332.830.129	47	8.190.558.592	47	1.759.971.193	100%	21%	92	9.092.801.322	167,27	86,68
		Penyediaan Administrasi Pelaksanaan Tugas ASN	Jumlah Dokumen Hasil Penyediaan Administrasi Pelaksanaan Tugas ASN	Dokumen	12	380.000.000	12	324.550.621	12	324.507.000	3	25.266.111	25%	8%	15	349.816.732	125,00	92,06
		Koordinasi dan Penyusunan Laporan Keuangan Akhir Tahun SKPD	Jumlah Laporan Keuangan Akhir Tahun SKPD dan Laporan Hasil Koordinasi Penyusunan Laporan Keuangan Akhir Tahun SKPD	Laporan	1	25.000.000	1	13.869.400	1	11.028.594	-	-	0%	0%	1	13.869.400	100,00	55,48
	Meningkatnya Kualitas Pelayanan Perangkat Daerah secara efektif dan	**Administrasi Kepegawaian Perangkat Daerah**	**Persentase Tingkat Disiplin Aparatur**	**%**	**100**	**70.000.000**	84,00	46.400.000,00	**100**	**-**	**-**	**-**	**0%**	**0%**	**84,00**	**46.400.000,00**	84,00	66,29
		Pengadaan Pakaian Dinas beserta Atribut Kelengkapannya	Jumlah Paket Pakaian Dinas beserta Atribut Kelengkapannya	Paket	110	70.000.000	84,00	46.400.000	-	-	-	-	0%	0%	84,00	46.400.000,00	76,36	66,29
		Administrasi Umum Perangkat Daerah	**Persentase Ketersediaan Pemenuhan Layanan Umum Kedinasan**	**%**	**100**	**638.250.673**	**100**	**491.683.868**	**100**	**338.322.295**	**-**	**6.290.000**	**0%**	**2%**	**100,00**	**497.973.868**	**100,00**	**78,02**
		Penyediaan Komponen Instalasi Listrik / Penerangan Bangunan Kantor	Jumlah Paket Komponen Instalasi Listrik/Penerangan Bangunan Kantor yang Disediakan	Paket	4	5.169.961	4	4.050.800	4	4.039.520	-	-	0%	0%	4	4.050.800	100,00	78,35
		Penyediaan Peralatan dan Perlengkapan Kantor	Jumlah Paket Peralatan dan Perlengkapan Kantor yang Disediakan	Paket	4	160.000.000	4	248.369.784	0	-	-	-	0%	0%	4	248.369.784	100,00	155,23
		Penyediaan Peralatan Rumah Tangga	Jumlah Paket Peralatan Rumah Tangga	Paket	-	-	-	-	-	-			0%	0%	-	-	#DIV/0!	#DIV/0!
		Penyediaan Bahan Logistik Kantor	Jumlah Paket Bahan Logistik Kantor yang Disediakan	Paket	4	77.163.651	4	60.160.768	4	56.992.763	-	-	0%	0%	4	60.160.768	100,00	77,97
		Penyediaan Barang Cetakan Dan Penggandaan	Jumlah Paket Barang Cetakan dan Penggandaan yang Disediakan	Paket	4	68.932.138	4	51.837.393	4	139.384.574	-	-	0%	0%	4	51.837.393	100,00	75,20
		Penyediaan Bahan Bacaan Dan Peraturan Perundang-undangan	Jumlah Dokumen Bahan Bacaan dan Peraturan Perundang-undangan yang Disediakan	Dokumen	20	7.656.279	16	5.010.000	16	5.015.098	-	-	0%	0%	16	5.010.000	80,00	65,44

No.	Sasaran	Program/Kegiatan/ Subkegiatan	Indikator Kinerja Program (Outcome)/Kegiatan (Output)	Satuan	Capaian Kinerja RPJMD pada Tahun 2029 (Akhir Periode RPJMD)		Realisasi Capaian Kinerja RKPD s / d Tahun Lalu (2025)		Target Kinerja dan Anggaran RKPD Tahun berjalan yang dievaluasi (2026)		Realisasi Capaian Kinerja dan Anggaran RKPD Tahun berjalan yang dievaluasi (2026)		Tingkat Capaian Kinerja dan Realisasi Anggaran RKPD 2026 (%)		Realisasi Kinerja dan Anggaran RKPD s /d TW I Tahun 2026		Tingkat Capaian Realisasi Kinerja dan Anggaran RKPD s /d TW I Tahun 2026	
1	2	3	4	5	6		7		8		13 = 9 + 10 + 11 + 12				14 = 7 + 13		15 = 14/6 x 100	
					K	Rp	K	Rp	K	Rp	K	Rp			K	Rp	K	Rp
		Fasilitasi Kunjungan Tamu	Jumlah Laporan Fasilitasi Kunjungan Tamu	Laporan	4	34.328.644	4	22.642.000	4	15.226.340	-	-	0%	0%	4	22.642.000	100,00	65,96
		Penyelenggaraan Rapat Koordinasi dan Konsultasi SKPD	Jumlah Laporan Penyelenggaraan Rapat Koordinasi dan Konsultasi SKPD	Laporan	240	285.000.000	141	99.613.123	200	117.664.000	-	6.290.000	0%	5%	141	105.903.123	58,75	37,16
		Pengadaan Barang Milik Daerah Penunjang Urusan Pemerintah Daerah	**Persentase Pemenuhan Sarana dan Prasarana Gedung Kantor**	**%**	**100**	**32.152.000**	**100**	**15.044.000**	**100**	**-**	100	**-**	**100%**	**0%**	**200**	**15.044.000**	**200,00**	**46,79**
		Pengadaan Sarana dan Prasarana Pendukung Gedung Kantor atau Bangunan Lainnya	Jumlah Unit Sarana dan Prasarana Pendukung Gedung Kantor atau Bangunan Lainnya yang Disediakan	Unit	4	32.152.000	4	15.044.000	0	-	-	-	0%	0%	4	15.044.000	100,00	46,79
		Penyediaan Jasa Penunjang Urusan Pemerintahan Daerah	**Persentase Terlaksananya Urusan Pemerintahan Perangkat Daerah**	**%**	**100**	**1.524.726.176**	**100**	**1.089.742.490**	**100**	**1.388.828.672**	**-**	**177.936.374**	**0%**	**13%**	**100,00**	**1.267.678.864**	**100,00**	**305,41**
		Penyediaan Jasa Surat Menyurat	Jumlah Laporan Penyediaan Jasa Surat Menyurat	Laporan	60	600.000	36	360.000	34	374.000	-	-	0%	0%	36	360.000	60,00	60,00
		Penyediaan Jasa Komunikasi, Sumber Daya Air dan Listrik	Jumlah Laporan Penyediaan Jasa Komunikasi, Sumber Daya Air dan Listrik yang Disediakan	Laporan	12	776.126.176	12	485.665.288	12	756.180.432	3	79.889.334	25%	11%	15	565.554.622	125,00	72,87
		Penyediaan Jasa Peralatan dan Perlengkapan Kantor	Jumlah Laporan Penyediaan Jasa Peralatan dan Perlengkapan Kantor yang Disediakan	Laporan	4	28.000.000	4	21.870.000	2	19.800.000	-	-	0%	0%	4,00	21.870.000,00	100,00	78,11
		Penyediaan Jasa Pelayanan Umum Kantor	Jumlah Laporan Penyediaan Jasa Pelayanan Umum Kantor yang Disediakan	Laporan	12	720.000.000	12	581.847.202	12	612.474.240	3	98.047.040	25%	16%	15	679.894.242	125,00	94,43
		Pemeliharaan Barang Milik Daerah Penunjang Urusan Pemerintahan Daerah	**Persentase Pemeliharaan Barang Milik Daerah Penunjang Urusan Pemerintah Daerah**	**%**	**100**	**706.347.055**	**100**	**261.727.695**	**100**	**267.572.000**	**-**	**11.435.116**	**0%**	**4%**	**100,00**	**273.162.811**	**100,00**	**38,67**
		Penyediaan Jasa Pemeliharaan, Biaya Pemeliharaan, dan Pajak Kendaraan Perorangan Dinas atau Kendaraan Dinas Jabatan	Jumlah kendaraan perorangan dinas atau kendaraan dinas jabatan yang dipelihara dan dibayarkan pajaknya	Unit	7	319.821.355	7	191.297.695	7	212.940.000	6	11.435.116	86%	5%	13	202.732.811	185,71	63,39
		Pemeliharaan/Rehabilitasi Gedung Kantor dan Bangunan Lainnya	Jumlah Gedung kantor dan bangunan Lainnya yang dipelihara/direhabilitasi	Unit	1	75.112.999	1	47.860.000	1	33.892.000	-	-	0%	0%	1	47.860.000	100,00	63,72
		Pemeliharaan/Rehabilitasi Sarana dan Prasarana Pendukung Gedung Kantor atau Bangunan Lainnya	Jumlah Sarana dan Prasarana Pendukung Gedung Kantor atau Bangunan Lainnya yang Dipelihara/Direhabilitasi	Unit	45	311.412.701	37	22.570.000	34	20.740.000	-	-	0%	0%	37,00	22.570.000,00	82,22	7,25
2	**Meningkatnya Nilai Investasi**	**PROGRAM PENGEMBANGAN IKLIM PENANAMAN MODAL**	**Realisasi Total terhadap Target Investasi**	**%**	**100**	**255.411.252**	**100**	**108.528.000**	**100**	**27.281.990**	**-**	**-**	**0%**	**0%**	**100,00**	**108.528.000**	**100,00**	**42,49**
		Penetapan Pemberian Fasilitas/Insentif Dibidang Penanaman Modal yang Menjadi Kewenangan Daerah Kabupaten/Kota	**Persentase Penetapan Pemberian Fasilitas/Insentif Dibidang Penanaman Modal yang Menjadi Kewenangan Daerah Kabupaten/Kota**	**%**	**100**	**169.738.800**	**-**	**-**	**-**	**-**			**0%**	**0%**				
		Penetapan Kebijakan Daerah Mengenai Pemberian Fasilitas/Insentif dan Kemudahan Penanaman Modal	Jumlah Peraturan Daerah/Provinsi dalam Pemberian Fasilitas/Insentif dan Kemudahan Penanaman Modal	Dokumen	1	169.738.800	-	-	-	-			**0%**	**0%**				
		Pembuatan Peta Potensi Investasi Kabupaten/Kota	**Persentase Pembuatan Peta Potensi Investasi Kabupaten**	**%**	**100**	**255.411.252**	**100**	**108.528.000**	**100**	**27.281.990**	**-**	**-**	**0%**	**0%**	**100,00**	**108.528.000**	100,00	**42,49**
		Penyusunan Rencana Umum Penanaman Modal Daerah Kabupaten/Kota	Jumlah Peraturan Daerah (Perda) Rencana Umum Penanaman Modal Daerah Kabupaten/Kota	Dokumen	-	-	-	3.300.000	-	-	-	-	0%	0%	-	3.300.000,00	#DIV/0!	#DIV/0!
		Penyusunan Peta Potensi Investasi Kabupaten/Kota	Jumlah Dokumen Peta Potensi Investasi Kabupaten/Kota	Dokumen	1	255.411.252	1	105.228.000	1	27.281.990	-	-	0%	0%	1	105.228.000	100,00	41,20
3		**PROGRAM PROMOSI PENANAMAN MODAL**	**Persentase Peningkatan Investor yang Berinvestasi**	**%**	**100**	**375.569.552**	**66,67**	**45.223.800**	**-**	**-**	**-**	**-**	**0%**	**0%**	**67**	**45.223.800**	**66,67**	**33,80**
		Penyelenggaraan Promosi Penanaman Modal yang menjadi Kewenangan Daerah Kabupaten/Kota	**Persentase Terlaksananya Promosi Penanaman Modal**	**%**	**100**	**375.569.552**	**66,67**	**45.223.800**	**-**	**-**	**-**	**-**	**0%**	**0%**	**67**	**45.223.800**	**66,67**	**33,80**
		Pelaksanaan Kegiatan Promosi Penanaman Modal Daerah Kabupaten/Kota	Jumlah Dokumen Hasil Kegiatan Promosi Penanaman Modal Kabupaten/Kota	Dokumen	2	269.196.954	2	15.320.000	-	-	-	-	0%	0%	2	15.320.000	100,00	5,69
		Penyusunan Strategi Promosi Penanaman Modal Kewenangan Kabupaten/Kota	Jumlah DokumenStrategi Promosi Penanaman Modal Kabupaten/Kota	Dokumen	1	106.372.598	1	29.903.800	-	-	-	-	0%	#DIV/0!	1,00	29.903.800,00	100,00	28,11
4		**PROGRAM PELAYANAN PENANAMAN MODAL**	**Persentase Pelaku Usaha yang Memperoleh Izin Sesuai Ketentuan**	**%**	**100**	**1.213.587.039**	**100**	**912.796.498**	**100**	**1.907.514.563**	**14,00**	**264.815.807**	**14%**	**14%**	**114,00**	**1.177.612.305**	**114,00**	**97,04**
		Pelayanan Perizinan dan Non Perizinan secara Terpadu Satu Pintu dibidang Penanaman Modal yang menjadi Kewenangan Daerah Kabupaten/Kota	**Persentase Terlaksananya Pelayanan Penanaman Modal**	**%**	**100**	**1.213.587.039**	**100**	**912.796.498**	**100**	**1.907.514.563**	**-**	**264.815.807**	**0%**	**14%**	**114,00**	**1.177.612.305**	**114,00**	**136,22**
		Penyediaan Pelayanan Perizinan Berusaha melalui Sistem Perizinan Berusahan Berbasis Risiko Terintegrasi secara Elektronik	Jumlah Pelaku Usaha yang Mendapatkan Pelayanan Perizinan Berusaha melalui Sistem Perizinan Berusaha Berbasis Risiko Terintegrasi secara elektronik	Pelaku Usaha	6.700	1.114.524.592	5.523	879.570.798	5.500	1.882.854.563	719	264.815.807	13%	14%	6.242	1.144.386.605	93,16	102,68

No.	Sasaran	Program/Kegiatan/ Subkegiatan	Indikator Kinerja Program (Outcome)/Kegiatan (Output)	Satuan	Capaian Kinerja RPJMD pada Tahun 2029 (Akhir Periode RPJMD)		Realisasi Capaian Kinerja RKPD s / d Tahun Lalu (2025)		Target Kinerja dan Anggaran RKPD Tahun berjalan yang dievaluasi (2026)		Realisasi Capaian Kinerja dan Anggaran RKPD Tahun berjalan yang dievaluasi (2026)		Tingkat Capaian Kinerja dan Realisasi Anggaran RKPD 2026 (%)		Realisasi Kinerja dan Anggaran RKPD s /d TW I Tahun 2026		Tingkat Capaian Realisasi Kinerja dan Anggaran RKPD s /d TW I Tahun 2026	
1	2	3	4	5	6		7		8		13 = 9 + 10 + 11 + 12				14 = 7 + 13		15 = 14/6 x 100	
					K	Rp	K	Rp	K	Rp	K	Rp			K	Rp	K	Rp
		Penyediaan dan Pengelolaan Layanan Konsultasi Perizinan Berusaha Berbasis Risiko	Jumlah Pelaku Usaha yang Memperoleh Layanan Konsultasi Perizinan Berusaha melalui Sistem Perizinan Bererusaha Berbasis Risiko Terintegrasi secacra Elektronik	Pelaku Usaha	370	99.062.447	325	33.225.700	330	24.660.000	653	-	198%	0%	978	33.225.700	264,32	33,54
5		**PROGRAM PENGENDALIAN PELAKSANAAN PENANAMAN MODAL**	**Persentase Penyelesaian Permasalahan dan Hambatan yang dihadapi Pelaku Usaha dalam Membuka Usaha**	**%**	**100**	**211.868.574**	**85,33**	**73.720.800**	**100**	**34.254.200**	**-**	**-**	**0%**	**0%**	**85,33**	**73.720.800**	**85,33**	**34,80**
		Pengendalian Pelaksanaan Penanaman Modal yang Menjadi Kewenangan Daerah Kabupaten/Kota	**Persentase Pengendalian Pelaksanaan Penanaman Modal**	**%**	**100**	**211.868.574**	**85,33**	**73.720.800**	**100**	**34.254.200**	**-**	**-**	**0%**	**0%**	**85,33**	**73.720.800**	**85,33**	**34,80**
		Penyelesaian Permasalahan dan Hambatan yang dihadapi Pelaku Usaha dalam merealisasikan Kegiatan Usahanya	Jumlah Penyelesaian Permasalahan dan Hambatan yang dihadapi Pelaku Usaha dalam merealisasikan Kegiatan Usahanya	Kegiatan Usaha	19	26.970.382	9,00	7.478.000	5	4.946.000	-	-	0%	0%	9,00	7.478.000,00	47,37	27,73
		Bimbingan Teknis kepada Pelaku Usaha	Jumlah Pelaku Usaha yang Mengikuti Bimbingan Teknis/Sosialisasi Implementasi Perizinan Berusaha Berbasis Risiko dan Pengawasan Perizinan Berusaha Berbasis Risiko	Pelaku Usaha	100	151.336.363	50	59.896.800	50	7.766.200	-	-	0%	0%	50	59.896.800	50,00	39,58
		Pengawasan Penanaman Modal	Jumlah Kegiatan Usaha dari Pelaku Usaha yang Telah Dianalisa dan Diverifikasi Data, Profil dan Informasi Kegiatan usaha dari Pelaku Dilakukan Inspeksi Lapangan serta dilakukan Evaluasi Penilaian Kepatuhan Pelaksanaan Perizinan Berusaha	Kegiatan Usaha	140	33.561.829	36	6.346.000	45	21.542.000	-	-	0%	0%	36	6.346.000	25,71	18,91
6		**PROGRAM PENGELOLAAN DATA DAN SISTEM INFORMASI PENANAMAN MODAL**	**Persentase Pemanfaatan Data dan Informasi Penanaman Modal**	**%**	**100**	**331.198.730**	**100**	**233.326.200**	**100**	**9.527.200**	**-**	**-**	**0%**	**0%**	**100,00**	**233.326.200**	**100,00**	**70,45**
		Pengelolaan Data dan Informasi Perizinan dan Perizinan yang Terintegrasi pada Tingkat Daerah Kabupaten/Kota	**Persentase Data dan Informasi Perizinan dan Non Perizinan yang Terintegrasi pada Tingkat Daerah Kabupaten/Kota**	**%**	**100**	**331.198.730**	**100**	**233.326.200**	**100**	**9.527.200**	**-**	**-**	**0%**	**0%**	**100,00**	**233.326.200**	**100,00**	**70,45**
		Pengolahan, Penyajian dan Pemanfaatan Data dan Informasi Perizinan dan Non Perizinan Berbasis Sistem Pelayanan Perizinan Berusaha Terintegrasi secara Elektronik	Jumlah Data dan Informasi Perizinan dan Non Perizinan Berbasis Sistem Pelayanan Perizinan Berusaha Terintegrasi secara Elektronik yang Diolah, Dikaji dan Dimanfaatkan	Dokumen	5	331.198.730	5	233.326.200	3	9.527.200	-	-	0%	0%	5	233.326.200	100,00	70,45
													8%	**7%**				
Faktor pendorong keberhasilan kinerja																		
Faktor penghambat capaian kinerja																		
Tindak lanjut yang diperlukan dalam triwulan berikutnya																		

Tabel T-C.19
Evaluasi Hasil Pelaksanaan Daerah Sampai Dengan Tahun Berjalan
Kabupaten Rejang Lebong
Periode Pelaksanaan Tahun 2026

OP : Dinas Pemuda dan Olahraga
Triwulan : I

41

Indikator dan target kinerja Perangkat Daerah Kabupaten/Kota yang mengacu pada sasaran RKPD
Indikator Kinerja Perangkat Daerah : Nilai SAKIP OPD, Persentase Pemuda Wirausaha, Persentase Atlit Berprestasi, Tingkat Partisipasi Masyarakat Dalam Pramuka
Target Kinerja Perangkat Daerah
Nilai SAKIP OPD : BB
Persentase Pemuda Wirausaha : 39.85%
Persentase Atlit Berprestasi : 71.60%
Tingkat Partisipasi Masyrakat Dalam Pramuka : 12.00%

No	Sasaran	Program/Kegiatan	Indikator Kinerja Program (*outcome*)/Kegiatan (*Output*)	Capaian Kinerja RPJMD pada Tahun 2029 (Akhir Periode RPJMD)		Realisasi Capaian Kinerja RKPD s / d Tahun Lalu (2025)		Target Kinerja dan Anggaran RKPD Tahun berjalan yang dievaluasi (2026)		Realisasi Capaian Kinerja dan Anggaran RKPD Tahun berjalan yang dievaluasi (2026)		Tingkat Capaian Kinerja dan Realisasi Anggaran RKPD 2026 (%)		Realisasi Kinerja dan Anggaran RKPD s /d TW I Tahun 2026		Tingkat Capaian Realisasi Kinerja dan Anggaran RKPD s /d TW I Tahun 2026		Unit Perangkat Daerah Penanggung Jawab
1	2	3	4	5		6		7		6		7		8		9		10
				K	RP	K	RP	K	RP	K	RP			K	RP	K	RP	
1	Sasaran 1 : Meningkatnya Kualitas Kinerja Perangkat Daerah		Nilai SAKIP OPD	A		B		BB										
2		Program Penunjang Urusan Pemerintahan Daerah	Persentase Pelayanan Administrasi Perkantoran Yang Akuntabel dan Tepat Waktu	100%	13.790.224.905,11	20%	2.741.334.664,00	100%	2.525.931.390,65	25,00%	614.488.073	25,00%	24,33%	25%	3.355.822.737	25%	24	Sekretariat
3		Perencanaan, Pengangganan, dan Evaluasi Kinerja Perangkat Daerah	Persentase Dokumen Perencanaan dan Laporan Evaluasi Perangkat Daerah Yang Disusun	100%	23.392.000,00	20%	5.000.000,00	100%	-	50%	-	50,00%	0,00%	30%	5.000.000	30%	21%	
4		Penyusunan Dokumen Perencanaan Perangkat Daerah	Jumlah Dokumen Perencanaan Perangkat Daerah	20	12.000.000,00	5	5.000.000,00	5	-	5	-	100,00%	0,00%	10	5.000.000	50%	42%	
5		Koordinasi dan Penyusunan Laporan Capaian Kinerja dan Ikhtisar Realisasi Kinerja SKPD	Jumlah Laporan Capaian Kinerja dan Ikhtisar Realisasi Kinerja SKPD dan Laporan Hasil Koordinasi Penyusunan Laporan Capaian Kinerja dan Ikhtisar Realisasi Kinerja SKPD	12	11.392.000,00	3	-	3	-	1		33,33%	0,00%	4	-	33%	0%	
6		Administrasi Keuangan Perangkat Daerah	Persentase Pelayanan Administrasi Keuangan Perangkat Daerah Yang Tepat Waktu	100%	12.176.364.938,00	20,00%	2.485.985.631,00	100%	2.483.356.691	25%	608.864.589	25,00%	24,52%	25%	3.094.850.220	25%	25%	
7		Penyediaan Gaji dan Tunjangan ASN	Jumlah Orang yang Menerima Gaji dan Tunjangan ASN	120	10.512.204.937,75	30	2.116.067.631,00	30	2.449.816.691	7,00	600.367.923	23,33%	24,51%	37	2.716.435.554	31%	26%	
8		Penyediaan Administrasi Pelaksanaan Tugas ASN	Jumlah Dokumen Hasil Penyediaan Administrasi Pelaksanaan Tugas ASN	48	1.664.160.000	12	369.918.000,00	12	33.540.000	3,00	8.496.666	25,00%	25,33%	15	378.414.666	31%	23%	
9		Administrasi Umum Perangkat Daerah	Persentase Penyediaan Jasa Administrasi Umum Perangkat Daerah Yang Tepat Waktu	100%	749.624.383,36	20%	90.965.862,00	100	10.186.900	0,00%	0	0,00%	0,00%	20,00%	90.965.862	20%	12%	
10		Penyediaan komponen Instalasi listrik/Penerangan Bangunan Kantor	Jumlah Paket Komponen Instalasi Listrik/Penerangan Bangunan Kantor yang Disediakan	20	7.067.720,00	5	19.028.000,00	0	-	0	0	0,00%	0,00%	5	19.028.000	25%	269%	
11		Penyediaan Peralatan dan Perlengkapan Kantor	Jumlah Paket Peralatan dan Perlengkapan Kantor yang Disediakan	8	99.802.553,76	2	3.357.320,00	0	-	0	0	0,00%	0,00%	2	3.357.320	25%	3%	
12		Penyediaan Bahan Logistik Kantor	Jumlah Paket Bahan Logistik Kantor yang Disediakan	8	42.244.160,00	2	19.251.000,00	2	4.509.300	1	0	50,00%	0,00%	3	19.251.000	38%	46%	
13		Penyediaan Barang Cetakan dan Penggandaan	Jumlah Paket Barang Cetakan dan Penggandaan yang Disediakan	12	400.260.000,00	2	10.561.000,00	2	5.677.600	1	0	50,00%	0,00%	3	10.561.000	25%	3%	
14		Penyelenggaraan Rapat Koordinasi dan Konsultasi SKPD	Jumlah Laporan Penyelenggaraan Rapat Koordinasi dan Konsultasi SKPD	48	200.249.949,60	12	38.768.542,00	-	-	0	0	0,00%	0,00%	12	38.768.542	25%	19%	
15		Pengadaan Barang Milik Daerah Penunjang Urusan Pemerintah Daerah	Persentase Pengadaan Barang Milik Daerah Yang Baik	100%	17.366.784,00	20%	34.687.500,00	-	-	0,00%	0	0,00%	0,00%	20,00%	34.687.500	20%	0,00%	
16		Pengadaan Sarana Prasarana Gedung Kantor atau Bangunan lainnya	Jumlah Unit Sarana dan Prasarana Gedung Kantor atau Bangunan Lainnya Yang Disediakan	3	17.366.784,00	3	34.687.500,00	-	-	0	0	0,00%	0,00%	3	34.687.500	100%	0,00%	
17		Penyediaan Jasa Penunjang Urusan Pemerintah Daerah	Persentase Jasa Penunjang Urusan Pemerintah Daerah Dalam Keadaan Baik	100%	590.060.000,00	20%	90.660.123,00	100%	18.140.000,00	25%	5.623.484	25,00%	31,00%	25%	96.283.607	25%	16%	
18		Penyediaan Jasa Surat Menyurat	Jumlah Laporan Penyediaan Jasa Surat Menyurat	48	20.000.000,00	12	7.000.000,00	12	4.000.000	25%	1.000.000	2,08%	25,00%	12	8.000.000	26%	40%	
19		Penyediaan Jasa Komunikasi Sumber Daya Air dan Listrik	Jumlah Laporan Penyediaan Jasa Komunikasi, Sumber Daya Air dan Listrik yang Disediakan	48	451.200.000,00	12	70.455.123,00	12	14.140.000,00	33%	4.623.484	2,75%	32,70%	12	75.078.607	26%	17%	
20		Penyediaan Jasa Pelayanan Umum Kantor	Jumlah Laporan Penyediaan Jasa Pelayanan Umum Kantor yang Disediakan	48	118.860.000,00	12	13.205.000,00	12	-	0	0	0,00%	0,00%	12	13.205.000	25%	11%	
21		Pemeliharaan Barang milik Daerah Penunjang Urusan Pemerintah Daerah	Persentase Pemeliharaan Barang Milik Daerah Dalam Keadaan Baik	100%	333.416.800,00	20%	34.035.548,00	100%	14.247.800	0	0	0,00%	0,00%	20,00%	34.035.548	20%	10%	
22		Penyediaan Jasa Pemeliharaan, Biaya Pemeliharaan, Pajak dan Perizinan Kendaraan Dinas Operasional atau Lapangan	Jumlah Kendaraan Kendaraan Dinas Operasional atau Lapangan Yang Terpelihara	28	233.416.800,00	7	34.035.548,00	7	14.247.800	0	0	0,00%	0,00%	7	34.035.548	25%	15%	
23		Pemeliharaan /Rehabilitasi Sarana dan Prasarana Gedung Kantor atau Bangunan Lainnya	Jumlah Sarana dan Prasarana Gedung Kantor atau Bangunan Lainnya Yang Dipelihara/Direhabilitasi	4	100.000.000,00	-	-	-	-		-	0,00%	0,00%	0	-	0%	0%	
24	Sasaran 2 Meningkatnya Peran Pemuda Dalam Pembangunan		Persentase Pemuda Wirausaha	50%	836.000.000,00	11%	68.454.000,00	39,85	-	0%	0	0,00%	0,00%	11%	68.454.000	22%	8%	Bidang Layanan Kepemudaan
25		Program Pengembangan Kapasitas Daya Saing Kepemudaan	Persentase Pemuda Wirausaha Yang Dibina	60%	836.000.000,00	11,00%	68.454.000,00	46,82%	-	0	0	0,00%	0,00%	11%	68.454.000	18%	8%	
26		Penyadaran, Pemberdayaan dan Pengembangan Pemuda dan Kepemudaan Terhadap Pemuda Pelopor Kabupaten/Kota , Wirausaha Muda Pemula dan Pemuda Kader Kabupaten/Kota	Cakupan Pemuda Yang Dibina	55,00%	736.000.000,00	57,00%	68.454.000,00	43,34%	-	0,00%	0	0,00%	0,00%	57%	68.454.000	104%	9%	
27		Koordinasi,Sinkronisasi dan Penyelenggaraan Peningkatan Kapasitas Daya Saing Wira Usaha Pemula	Jumlah Wirausaha Muda Kabupaten/Kota Dari seluruh Kecamatan Yang Ditingkat Daya Saingnya	606	736.000.000,00	200	68.454.000,00	200	-	0	0	0,00%	0,00%	200	68.454.000	33%	9%	
28		Pemberdayaan dan Pengembangan Organisasi Kepemudaan Tingkat Daerah Kabupaten/Kota	Cakupan Organisasi Pemuda yang dibina	100%	100.000.000,00	-		-	-			0,00%	0,00%	-	-	0%	0%	
29		Koordinasi, Sinkronisasi dan Penyelenggaraan Pengembangan Organisasi Kepemudaan Tingkat Kabupaten/Kota	Jumlah Organisasi Kepramukaan Tingkat Daerah yang Meningkat Kapasitasnya	4	100.000.000,00	-		-	-			0,00%	0,00%	-	-	0%	0%	
30	Sasaran 3 Meningkatnya Pembudayaan dan Prestasi Olahraga		Persentase Atlet Berprestasi	80%	8.923.724.364,00	8,00%	749.325.231,00	71,60%	500.000.000	-	0	0,00%	0,00%	8%	749.325.231	10%	840%	Bidang Peningkatan Prestasi
31		Program Pengembangan Kapasitas Daya Saing Keolahragaan	Persentase Atlet Yang Masuk Pelatda Provinsi	25%	8.923.724.364,00	8,00%	749.325.231,00	17,20%	500.000.000	-	0	0,00%	0,00%	8%	749.325.231	32%	8%	
32		Pembinaan dan Pengembangan Olahraga Pendidikan Pada Jenjang Pendidikan Yang Menjadi Kewenangan Daerah Kabupaten/Kota	Cakupan Pembinaan Olahraga	52,50%	2.733.724.364,00	41,70%	-	44,40%	-		0	0,00%	0,00%	41,70%	-		0%	

No	Sasaran	Program/Kegiatan	Indikator Kinerja Program (*outcome*)/Kegiatan (*Output*)	Capaian Kinerja RPJMD pada Tahun 2029 (Akhir Periode RPJMD)		Realisasi Capaian Kinerja RKPD s / d Tahun Lalu (2025)		Target Kinerja dan Anggaran RKPD Tahun berjalan yang dievaluasi (2026)		Realisasi Capaian Kinerja dan Anggaran RKPD Tahun berjalan yang dievaluasi (2026)		Tingkat Capaian Kinerja dan Realisasi Anggaran RKPD 2026 (%)		Realisasi Kinerja dan Anggaran RKPD s /d TW I Tahun 2026		Tingkat Capaian Realisasi Kinerja dan Anggaran RKPD s /d TW I Tahun 2026		Unit Perangkat Daerah Penanggung Jawab
1	2	3	4	5		6		7		6		7		8		9		10
				K	RP	K	RP	K	RP	K	RP			K	RP	K	RP	
33		Koordinasi dan Sinkronisasi Penyediaan Prasarana Olahraga Melalui Perencanaan, Pengadaan, Pemanfaatan, Pemeliharaan dan Pengawasan Prasarana Olahraga Di Tingkat Kabupaten/Kota	Jumlah Sarana dan Prasarana Olahraga Di Tingkat Kabupaten/Kota Yang Tersedia	8	2.733.724.364,00	-	-	-	-		-	**0,00%**	**0,00%**	-	-	**0%**	**0%**	
34		**Penyelenggaraan Kejuaraan Olahraga Tingkat Daerah Kabupaten/Kota**	**Persentase Penyelenggaraan Kejuaraan Olahraga Tingkat Daerah**	**100%**	**3.300.000.000,00**	**19%**	**235.912.400,00**	**100%**	**-**	**0,00%**	**0**	**0,00%**	**0,00%**	**19%**	**235.912.400**	**19%**	**7%**	
35		Penyelenggaraan Kejuaraan Olahraga Multi Event Dan Single Event Tingkat Kabupaten/Kota	Jumlah Kejuaraan Olahraga Multi Event dan Single Event Tingkat Kabupaten/Kota	13	400.000.000,00	4	192.216.400,00	2	-	0	0	**0,00%**	**0,00%**	4	192.216.400	31%	48%	
36		Keikutsertaan anggota kontingen kabupaten/kota dalam Penyelenggaraan pekan dan kejuaraan olahraga	Jumlah Peserta pada Penyelenggaraan Kejuaraan Tingkat kabupaten/kota	860	2.900.000.000,00	162	43.696.000,00	150	-	0	0	**0,00%**	**0,00%**	162	43.696.000	19%	2%	
37		**Pembinaan dan Pengembangan Olahraga Prestasi Tingkat Daerah Kabupaten/Kota**	**Cakupan Pembinaan Olahraga Prestasi**	**100**	**600.000.000,00**	**-**	**-**	**-**	**-**		**-**	**0,00%**	**0,00%**	**-**	**-**	**0%**	**0%**	
38		Pemberian Penghargaan olahraga bagi yang berprestasi dan/atau berjasa dalam memajukan Olahraga	Jumlah penerima Penghargaan olahraga	800	600.000.000,00	-	-	-	-		-	**0,00%**	**0,00%**	-	-	**0%**	0%	
39		**Pembinaan dan Pengembangan Organisasi Olahraga**	**Cakupan Pembinaan Organisasi Olahraga**	**100**	**400.000.000,00**	**20%**	**69.500.000,00**	**100%**	**400.000.000**	**0,00%**	**0**	**0,00%**	**0,00%**	**20%**	**69.500.000**	**0%**	**17%**	
40		Peningkatan Kerja Sama Organisasi Keolahragaan Kabupaten/Kota dengan Lembaga Terkait	Jumlah Dokumen Hasil Peningkatan Kerja Sama Organisasi Keolahragaan Kabupaten/Kota	4	400.000.000,00	1	69.500.000,00	1	400.000.000	0	0	**0,00%**	**0,00%**	1	69.500.000	25%	17%	
41		**Pembinaan dan Pengembangan Olahraga Rekreasi**	**Cakupan Pembinaan Olahraga Rekreasi**	**100**	**1.890.000.000,00**	**18%**	**443.912.831,00**	**100%**	**100.000.000**	**0,00%**	**0**	**0,00%**	**0,00%**	**18%**	**443.912.831**	**0%**	**23%**	**Bidang Pembudayaan Olahraga**
42		Pemberdayaan Perkumpulan Olahraga Rekreasi	Jumlah Laporan Hasil Pembinaan dalam rangka Pemberdayaan Perkumpulan Olahraga Rekreasi	3	90.000.000,00	-	-	-	-		-	**0,00%**	**0,00%**	-	-	**0%**	**0%**	
43		Pengembangan Olahraga Wisata, Tantangan dalam Masyarakat	Jumlah Dokumen Hasil Pengembangan Olahraga Wisata, Tantangan dalam Masyarakat	8	1.600.000.000,00	2	342.738.831,00	2	100.000.000	0	0	**0,00%**	**0,00%**	2	342.738.831	25%	21%	
44		Pemanfaatan Olahraga Tradisional Dalam Masyarakat	Jumlah Dokumen Hasil Penyelenggaraan Olahraga Tradisional Masyarakat	4	200.000.000,00	1	101.174.000,00	1	-	0	0	**0,00%**	**0,00%**	1	101.174.000	25%	51%	
	Sasaran 4 : Meningkatnya Kualitas Kepramukaan		**Tingkat Partisipasi Masyarakat Dalam Kepramukaan**	**16,00%**	-							**0,00%**	**0,00%**		-			
45		**Program Pengembangan Kapasitas Keparmukaan**	**Persentase penyelenggaraan pengembangan kapasitas kepramukaan**	**100%**	**800.000.000,00**	**20%**	**300.000.000,00**	**100,00%**	**100.000.000**	**0,00%**	**0**	**0,00%**	**0,00%**	**20%**	**300.000.000**	**20%**	**38%**	**Bidang Layanan Kepemudaan**
46		**Pembinaan dan Pengembangan Organisasi Kepramukaan**	**Cakupan Pembinaan Organisasi Kepramukaan**	**100%**	**800.000.000,00**	**20%**	**300.000.000,00**	**100,00%**	**100.000.000**	**0,00%**	**0**	**0,00%**	**0,00%**	**20%**	**300.000.000**	**20%**	**38%**	
		Peningkatan Kapasitas Organisasi Kepramukaan Tingkat Daerah	Jumlah Organisasi Kepramukaan Tingkat Daerah yang Meningkat Kapasitasnya	4	800.000.000,00	1	300.000.000,00	1	100.000.000	0	0	**0,00%**	**0,00%**	1	300.000.000	25%	38%	
							Rata - rata capaian kinerja (%)		3.125.931.391	**6,25%**	614.488.073	**8%**	**8%**					
							Predikat kinerja											

Faktor pendorong keberhasilan kinerja: Adanya Dokumen Perencanaan dengan indikator yang terukur

Faktor penghambat pencapaian kinerja: Adanya Pergeseran ,Perubahan, dan Efisiensi Anggaran Sehingga Berpengaruh Terhadap Capaian Kinerja

Tindak lanjut yang diperlukan dalam triwulan berikutnya*): Monitoring dan Evaluasi Pelaksanaan Kegiatan secara Berkala

Tindak lanjut yang diperlukan dalam Renja Perangkat Daerah kabupaten/kota berikutnya*): Melakukan pengendalian Internal secara Tertib, termasuk pengawalan Terhadap Capaian Kinerja (Fisik, Keuangan dan Indikator Kinerja Utama)

*) Diisi oleh Kepala BAPPEDA

Tabel T-C.19
Evaluasi Hasil Pelaksanaan Daerah Sampai Dengan Tahun Berjalan
Kabupaten Rejang Lebong
Periode Pelaksanaan Tahun 2026

OP Dinas Perpustakaan
Triwulan I
Indikator dan target kinerja Perangkat Daerah Kabupaten/Kota yang mengacu pada sasaran RKPD:
Indikator Kinerja Perangkat Daerah :
Target Kinerja Perangkat Daerah :

42

No	Sasaran	Program/Kegiatan	Indikator Kinerja Program (*outcome*)/Kegiatan (*Output*)	Capaian Kinerja RPJMD pada Tahun 2029 (Akhir Periode RPJMD)		Realisasi Capaian Kinerja RKPD s / d Tahun Lalu (2025)		Target Kinerja dan Anggaran RKPD Tahun berjalan yang dievaluasi (2026)		Realisasi Capaian Kinerja dan Anggaran RKPD Tahun berjalan yang dievaluasi (2026)		Tingkat Capaian Kinerja dan Realisasi Anggaran RKPD 2026 (%)		Realisasi Kinerja dan Anggaran RKPD s /d TW I Tahun 2026		Tingkat Capaian Realisasi Kinerja dan Anggaran RKPD s /d TW I Tahun 2026		Unit Perangkat Daerah Penanggung Jawab
1	2	3	4	5		6		7		6		7		8		9		10
				K	RP	K	RP	K	RP	K	RP			K	RP	K	RP	
1	**Meningkatnya Kualitas Akuntabilitas Kinerja dan Pelayanan Perangkat Daerah**	**Program Penunjang Urusan Pemerintahan Daerah Kabupaten**	**Persentase pelayanan administrasi perkantoran yang akuntabel dan tepat waktu**	100	**17.474.515.777**	**20**	**1.650.026.383**	**100**	**2.060.854.783**	**27**	**553.411.788**	**27%**	**27%**	**25**	**2.203.438.171**	**25%**	**13%**	
		Kegiatan: Perencanaan dan evaluasi Kinerja Perangkat Daerah	Persentase Dokumen Perencanaan Dan Laporan Evaluasi Perangkat Daerah	100	111.837.895	20	8.713.025	100,00	-	27	-	27%	0%	25	8.713.025	25%	8%	
		Penyusunan Dokumen Perencanaan Perangkat Daerah	Jumlah Dokumen Perencanaan Perangkat Daerah	15	15.488.070	3	-	3	-	-	-	0%	0%	3	-	20%	0%	
		Koordinasi dan Penyusunan Laporan Capaian Kinerja dan Ikhtisar Realisasi Kinerja SKPD	Jumlah Dokumen Laporan Capaian Kinerja dan Ikhtisar Realisasi Kinerja SKPD	45	96.349.825	9	8.713.025	9	-	-	-	0%	0%	9	8.713.025	20%	9%	
		Kegiatan Administrasi Keuangan Perangkat Daerah	Persentase Pelayanan Administrasi Keuangan perangkat daerah yang tepat waktu	100	15.880.882.199	20	1.509.238.824	100,00	2.027.957.485	27	550.275.570	27%	27%	25	2.059.514.394	25%	13%	
		Penyediaan Gaji dan Tunjangan ASN	Tersedianya gaji dan tunjangan ASN	70	12.726.649.551,58	14	1.406.408.824	14	2.007.577.485,00	27	538.537.237	193%	27%	41	1.944.946.061	59%	15%	
		Penyediaan Administrasi Pelaksanaan Tugas ASN	Tersedianya honorarium pelaksanaan tugas ASN ,Tersedianya honorarium THL	60	649.158.657	9	102.830.000	12	20.380.000	58	11.738.333	483%	58%	67	114.568.333	112%	18%	
		Kegiatan Administrasi Umum Perangkat Daerah	Persentase Penyediaan Jasa Administrasi Umum Perangkat Daerah yang tepat waktu	100	815.980.516	20	48.407.500	100,00	9.566.998	-	-	0%	0%	20	48.407.500	20%	6%	
		Penyediaan Komponen Instalasi Listrik/Penerangan Bangunan Kantor	Tersedianya Komponen instalasi Listrik/Penerangan Bangunan Kantor	5	45.933.307	1	7.523.000	1	-	-	-	0%	0%	1	7.523.000	20%	16%	
		penyediaan peralatan dan perlengkapan kantor	jumlah paket peralatan dan perlengkapan kantor yang disediakan	1	60.000.000	0	-	-	-	-	-	0%	0%	-	-	0%	0%	
		Penyediaan Bahan Logistik Kantor	Tersedianya Bahan Logistik Kantor	10	125.895.367	2	14.931.900	2	9.566.998	-	-	0%	0%	2	14.931.900	20%	12%	
		Penyediaan Barang Cetakan dan Penggandaan	Tersedianya Bahan Bacaan dan Peraturan Perundang- undangan	10	48.607.585	2	7.961.800	2	-	-	-	0%	0%	2	7.961.800	20%	16%	
		Penyediaan Bahan Bacaan dan Peraturan Perundang- undangan	Tersedianya Bahan Bacaan dan Peraturan Perundang- undangan	60	69.892.772	12	8.640.000	12	-	-	-	0%	0%	12	8.640.000	20%	12%	
		Penyelenggaraan Rapat Koordinasi dan Konsultasi SKPD	Terlaksananya Rapat Koordinasi dan Konsultasi SKPD	60	465.651.484	12	9.350.800	12	-	-	-	0%	0%	12	9.350.800	20%	2%	
		Kegiatan Penyediaan Jasa Penunjang Urusan Pemerintahan Daerah	Persentase Jasa penunjang urusan pemerintah daerah dalam keadaan baik	100	352.261.810	20	37.805.390	100,00	18.330.300	17	3.136.218	17%	17%	23	40.941.608	23%	12%	
		Penyediaan Jasa Surat Menyurat	Tersedianya Jasa Surat Menyurat	60	29.267.849	4	4.580.000	12	1.000.000	-	-	0%	0%	4	4.580.000	7%	16%	
		Penyediaan Jasa Komunikasi, Sumber Daya Air dan Listrik	Tersedianya Jasa Komunikasi, Sumber Daya Air dan Listrik	60	222.694.304	12	16.818.390	12	17.330.300	18	3.136.218	150%	18%	30	19.954.608	50%	9%	
		Penyediaan Jasa Peralatan dan Perlengkapan Kantor	Tersedianya Jasa Peralatan dan Perlengkapan Kantor	60	100.299.656	12	16.407.000	12	-	-	-	0%	0%	12	16.407.000	20%	16%	
		Kegiatan Pemeliharaan Barang Milik Daerah Penunjang Urusan Pemerintahan Daerah	Persentase Pemeliharaan Barang Milik Daerah dalam keadaan baik	100	313.553.357	15	45.861.644	100,00	5.000.000	-	-	0%	0%	15	45.861.644	15%	15%	
		Penyediaan Jasa Pemeliharaan, Biaya Pemeliharaan, Pajak, dan Perizinan Kendaraan Dinas Operasional atau Lapangan	Jumlah Kendaraan kendaraan dinas operasional atau lapangan yang terpelihara	30	313.553.357	6	45.861.644	6	5.000.000	-	-	0%	0%	6	45.861.644	20%	15%	
2	**Meningkatnya Minat Baca Masyarakat**	**PROGRAM PEMBINAAN PERPUSTAKAAN**	**'Nilai Tingkat Kegemaran Masyarakat**	74,71	**282.617.360**	**67,32**	**116.072.600**	**67,23**	**145.444.600**	**-**	-	**0%**	**0%**	**67**	116.072.600	**90%**	41%	
		Pengelolaan Perpustakaan Tingkat Daerah Kabupaten /Kota	Persentase perpustakaan yang dibina sesuai SNP	1	212.653.424	1	12.259.400	1,00	145.444.600	-	-	0%	0%	1	12.259.400	100%	6%	
		Pengembangan Perpustakaan di Tingkat Daerah Kabupaten/Kota	Jumlah Perpustakaan yang dikembangkan di Tingkat Daerah Kabupaten/Kota Sesuai Standar Nasional Perpustakaan di Wilayah Kabupaten/Kota Sesuai Kewenangannya	2	101.263.535,10	1	12.259.400	1	145.444.600	-	-	0%	0%	1	12.259.400	50%	12%	
		Peningkatan Kapasitas Tenaga Perpustakaan dan Pustakawan Tingkat Daerah Kabupaten/Kota	Jumlah Tenaga Perpustakaan yang Ditingkatkan Kapasitasnya dan Mendapat Sertifikasi Tenaga Perpustakaan dan Pustakawan Tingkat Daerah Kabupaten/Kota	12	111.389.888,61	0	-	-	-	-	-	0%	0%	-	-	0%	0%	
		Pembudayaan Gemar Membaca Tingkat Daerah Kabupaten/Kota	Persentase Sarana dan prasana perpustakaan daerah dalam keadaan baik	100	4.588.229.890	20	103.813.200	100	-	-	-	0%	0%	20	103.813.200	20%	2%	
		Sosiaisasi Budaya Baca dan Literasi pada Satuan Pendidikan Dasar dan Pendidikan Khusus serta Masyarakat	Jumlah Lokus Pembudayaan Kegemaran Membaca dan Literasi pada Satuan Pendidikan	30	69.963.936,47	0	-	-	244.700.400	-	-	0%	0%	-	-	0%	0%	
		Pembangunan dan Pemeliharaan Sarana Perpustakaan di Tempat- Tempat Umum yang Menjadi Kewenangan Daerah Kabupaten/Kota	Jumlah Perpustakaan yang Dibangun di Tempat-Tempat Umum yang Menjadi Kewenangan Daerah Kabupaten/Kota	5	4.098.186.855	1	59.869.600	1	-	-	-	0%	0%	1	59.869.600	20%	1%	
		Pemberian Penghargaan Gerakan Budaya Gemar Membaca	Jumlah Orang yang Mendapatkan Penghargaan Gerakan Budaya Gemar Membaca Tingkat Kabupaten Kota	33	86.081.910	9	13.680.000	9	-	-	-	0%	0%	9	13.680.000	27%	16%	
		Pengembangan Literasi Berbasis Inklusi Sosial	Jumlah Perpustakaan Berbasis Inklusi Sosial di Wilayah Kabupaten/Kota yang Dikembangkan	5	333.997.188,08	1	30.263.600	1	-	-	-	0%	0%	1	30.263.600	20%	9%	
3	**Meningkatnya Minat Baca Masyarakat**	***PROGRAM PELESTARIAN KOLEKSI NASIONAL DAN NASKAH KUNO***	**Persentase Koleksi Nasional Dan Naskah Kuno**	100	45.320.000	0	-	100	45.320.000			**0%**	**0%**					
		Pelestarian Naskah Kuno Milik Saerah Kabupaten/Kota	**Jumlah Naskah kuno daerah yang dilestarikan**	100	45.320.000	0	-	100	45.320.000			0%	0%	-				
		Pengembangan,Pengolahan dan Pengalihmediaan Naskah Kuno yang Dimiliki Oleh Masyarakat untuk Dilestarikan dan Didayagunakan	Jumlah Naskah Kuno yang Dimiliki oleh Masyarakat yang Dikembangkan untuk Dilestarikan dan Didayagunakan	15	45.320.000	0	-	15	45.320.000			0%	0%					
4	**Tingkat keberadaan dan keutuhan arsip sebagai bahan pertanggungjawaban**	**PROGRAM PENGELOLAAN ARSIP**	**Tingakt Ketersediaan Arsip**	49,80	**256.355.837**	**0**	-	49,80		**-**	-	**0%**	**0%**	**-**	-	**0%**	0%	
		Pengelolaan Arsip Dinamis Daerah Kabupaten/Kota	Persentase OPD yang dibina	77,30	148.858.409	0	-	76,98	-	-	-	0%	0%	-	-	0%	0%	
		Pemelharaan dan Penyusutan Arsip Dinamis	Jumlah Naskah Dinas yang Dilakukan Pemelharaan dan Penyusutan	310	101.133.475	0	-	-	-	-	-	0%	0%	-	-	0%	0%	

No	Sasaran	Program/Kegiatan	Indikator Kinerja Program (*outcome*)/Kegiatan (*Output*)	Capaian Kinerja RPJMD pada Tahun 2029 (Akhir Periode RPJMD)		Realisasi Capaian Kinerja RKPD s / d Tahun Lalu (2025)		Target Kinerja dan Anggaran RKPD Tahun berjalan yang dievaluasi (2026)		Realisasi Capaian Kinerja dan Anggaran RKPD Tahun berjalan yang dievaluasi (2026)		Tingkat Capaian Kinerja dan Realisasi Anggaran RKPD 2026 (%)		Realisasi Kinerja dan Anggaran RKPD s /d TW I Tahun 2026		Tingkat Capaian Realisasi Kinerja dan Anggaran RKPD s /d TW I Tahun 2026		Unit Perangkat Daerah Penanggung Jawab
1	2	3	4	5		6		7		6		7		8		9		10
				K	RP	K	RP	K	RP	K	RP			K	RP	K	RP	
		Pengawasan Arsip Dinamis	Jumlah Laporan Hasil Pengawasan Arsip Dinamis Kewenangan Kabupaten/Kota	21	47.724.934	0	-	-	-	-	-	0%	0%	-	-	0%	0%	
		Pengelolaan Simpul Jaringan Informasi Kearsipan Nasional Tingkat Kabupaten/Kota	**Indeks Kepuasan Masyarakat (IKM) Layanan Kearsipan**	65,26	52.497.428	0	-	65,25	-	-	-	0%	0%	-	-	0%	0%	
		Penyedaan Informasi,Akses dan Layanan Kearsipan Tingkat Daerah Kab/Kota Melalui JIKN	Jumlah Layanan Penyediaan Informasi, Akses dan Layanan Kearsipan Tingkat DaerahKabupaten/Kota Melalui JIKN	7	52.497.428	0	-	-	-	-	-	0%	0%	-	-	0%	0%	
		Pengawasan kearsipan di kabupaten/kota	Persentase perangkat daerah kabupaten/kota yang dilakukan pengawasan	49,80	55.000.000	0	-	49,80	-	-	-	0%	0%	-	-	0%	0%	
		Pengawasan Kearsipan terhadap perangkat daerah kabupaten/kota	Jumlah perangkat daerahkabupaten/kota yang dilakukan pengawasan	21	55.000.000	0	-	-	-	-	-	0%	0%	-	-	0%	0%	
		PROGRAM PERLINDUNGAN DAN PENYELAMATAN ARSIP	**Persentase cakupan perlindungan dan penyelamatan arsip**	49,80	134.896.640	0	27.427.400	49,8	84.896.640	0	-	0%	0%	0	27.427.400	0%	20%	
		Pemusnahan Arsip Dilingkungan Pemerintahan Daerah Kabupaten/Kota yang Memiliki Retensi di Bawah 10 (Sepuluh) Tahun	Persentase Arsip yang di Musnahkan	25	50.000.000	0	-	-	-	-	-	0%	0%	-	-	0%	0%	
		Penilaian, Penetapan dan Pelaksanaan Pemusnahan Arsip yang Memiliki Retensi di Bawah 10 (sepuluh) Tahun	Jumlah Arsip yang Dilakukan Penilaian, Penetapan dan Pelaksanaan Pemusnahan Arsip yang Memiliki Retensi di Bawah 10 (Sepuluh) Tahun	500	50.000.000	0	-	-	-	-	-	0%	0%	-	-	0%	0%	
		Autentikasi Arsip Statis dan Arsip Hasil Ahli Media Kabupaten Kota	Persentase Arsip yang di Autentikasi dan di Alih Mediakan	40,17	84.896.640	0	27.427.400	40,17	84.896.640	-	-	0%	0%	-	27.427.400	0%	32%	
		Penilaian dan Penetapan Autentisitas Arsip Statis sesuai Persyaratan Penjaminan Keabsahan Arsip	Jumlah Daftar Autentisitas Arsip Sesuai Persyaratan Penjaminan Keabsahan Arsip yang Dinilai dan Ditetapkan	250	84.896.640	0	27.427.400	250	84.896.640	-	-	0%	0%	-	27.427.400	0%	32%	
									Rata - rata capaian kinerja (%)			**7%**	**7%**					
									Predikat kinerja									

Faktor pendorong keberhasilan kinerja: 1. Dukungan SDM yang memadai, sarana prasarana, dan anggaran 2. SOP dan sistem pelaksanaan kegiatan yang sudah

Faktor penghambat pencapaian kinerja:1. Keterbatasan SDM Teknis dalam rangka pelaksanaan kegiatan 2. Aplikasi SIPD sering error 3. Efisiensi Anggaran

Tindak lanjut yang diperlukan dalam triwulan berikutnya*):

Tindak lanjut yang diperlukan dalam Renja Perangkat Daerah kabupaten/kota berikutnya*):

*) Diisi oleh Kepala BAPPEDA

Tabel T-C.19
Evaluasi Hasil Pelaksanaan Daerah Sampai Dengan Tahun Berjalan
Kabupaten Rejang Lebong
Periode Pelaksanaan Tahun 2026

OP Dinas Pariwisata
Triwulan I

43

No	Sasaran	Program/Kegiatan	Indikator Kinerja Program (*outcome*)/Kegiatan (*Output*)	Capaian Kinerja RPJMD pada Tahun 2029 (Akhir Periode RPJMD)		Realisasi Capaian Kinerja RKPD s / d Tahun Lalu (2025)		Target Kinerja dan Anggaran RKPD Tahun berjalan yang dievaluasi		Realisasi Capaian Kinerja dan Anggaran RKPD Tahun berjalan yang dievaluasi		Tingkat Capaian Kinerja dan Realisasi Anggaran RKPD 2026 (%)		Realisasi Kinerja dan Anggaran RKPD s /d TW I Tahun 2026		Tingkat Capaian Realisasi Kinerja dan Anggaran RKPD s /d TW I Tahun		Unit Perangkat Daerah
1	2	3	4	5		6		7		6		7		8		9		10
				K	RP	K	RP	K	RP	K	RP			K	RP	K	RP	
1	**Meningkatnya kualitas kinerja dan pelayanan perangkat daerah**	**Program Penunjang Urusan Pemerintahan Daerah Kabupaten**	**Persentase pelayanan administrasi perkantoran yang akuntabel dan tepat waktu**	**100**	**20.364.812.273**	**20**	**3.169.459.327**	**100**	**3.437.991.399**	**25**	**619.424.187**	**25%**	**18%**	**25,00**	**3.788.883.514**	**25**	**19**	**DISPAR**
		Kegiatan Perencanaan, Penganggaran, dan Evaluasi Kinerja Perangkat Daerah	Persentase dokumen perencanaan dan laporan evaluasi perangkat daerah yang disusun	100	132.033.946	20	9.991.200	100	14.012.700	25	-	25%	0%	25,00	9.991.200	25	8	DISPAR
		Penyusunan Dokumen Perencanaan Perangkat Daerah	Jumlah dokumen perencanaan perangkat daerah	10	19.323.100	3	4.026.000	3	4.092.000	1	-	33%	0%	4,00	4.026.000	40	21	DISPAR
		koordinasi dan Penyusunan Laporan Capaian Kinerja dan Ikhtisar Realisasi Kinerja SKPD	Jumlah laporan capaian kinerja dan ikhtisar realisasi kinerja SKPD dan laporan hasil koordinasi penyusunan laporan capaian kinerja dan ikhtisar realisasi kinerja SKPD	50	112.710.846	10	5.965.200	10	9.920.700	2	-	20%	0%	12,00	5.965.200	24	5	DISPAR
		Kegiatan Administrasi Keuangan Perangkat Daerah	Persentase Pelayanan Administrasi Keuangan perangkat daerah yang tepat waktu	100	18.120.144.448	20	2.953.092.097	100	2.395.876.580	25	561.281.520	25%	23%	25,00	3.514.373.617	25	19	DISPAR
		Penyediaan Gaji dan Tunjangan ASN	jumlah orang yang menerima gaji dan tunjangan ASN	135	16.962.744.447,77	27	2.629.812.097	27	2.301.316.580	9	545.796.520	33%	24%	36,00	3.175.608.617	27	19	DISPAR
		Penyediaan Administrasi pelaksanaan Tugas ASN	Jumlah dokumen hasil penyediaan administrasi pelaksanaan tugas ASN	60	1.157.400.000	12	323.280.000	12	94.560.000	4	15.485.000	33%	16%	16,00	338.765.000	27	29	DISPAR
		Kegiatan Adminitrasi Pendapatan Daerah Kewenangan Pendapatan Daerah	Persentase Pelayanan Administrasi Pendapatan Perangkat Daerah yang Tepat Waktu	100,00		20	-	0	37.973.000	0	-	0%	0%					
		Pelaporan Pengelolaan Retribusi Daerah	Jumlah Laporan Pengelolaan Retribusi Daerah	1	37.973.000	0	-	0	37.973.000	0	-	0%	0%					
		Kegiatan Administrasi Umum Perangkat Daerah	Persentase Penyediaan Jasa Administrasi Umum Perangkat Daerah yang tepat waktu	100	851.229.989	20	65.100.000	100	60.114.800	0		0%	0%	20,00	65.100.000	20	8	DISPAR
		Penyediaan Komponen Intalasi Listrik/Penerangan Bangunan Kantor	Jumlah Paket Komponen Instalasi Listrik/Penerangan Bangunan Kantor yang Disediakan	5	9.278.000	1	1.816.000	1	4.730.000	0	-	0%	0%	1,00	1.816.000	20	20	DISPAR
		Penyediaan Peralatan Rumah Tangga	Jumlah Paket Peralatan Rumah Tangga yang disediakan	15	42824293	3	8.748.000	3	11.208.000	0	-	0%	0%	3,00	8.748.000	20	20	DISPAR
		penyediaan bahan logistik kantor	Jumlah Paket Bahan Logistik Kantor yang Disediakan	60	169.780.306	12	24.615.000	12	33.030.500	0	-	0%	0%	12,00	24.615.000	20	14	DISPAR
		Penyediaan Barang cetakan dan pengadaan	Jumlah Paket Barang Cetakan dan Penggandaan yang Disediakan	15	122.861.740	3	14.451.000	3	11.146.300	0	-	0%	0%	3,00	14.451.000	20	12	DISPAR
		Penyediaan bahan bacaan dan Peraturan perundang-undangan	Jumlah Dokumen Bahan Bacaan dan Peraturan Perundang-Undangan yang Disediakan	10	3.095.830	2	-	2		0	-	0%	0%	2,00	-	20	-	
		Penyelenggaran Rapat Koordinasi dan Konsultasi SKPD	Jumlah Laporan Penyelenggaraan Rapat Koordinasi dan Konsultasi SKPD	60	503.389.820	12	15.470.000	2	-	0	-	0%	0%	12,00	15.470.000	20	3	DISPAR
		Kegiatan Pengadaan Barang Milik Daerah Penunjang Urusan Pemerintahan Daerah	Persentase Pengadaan Barang milik daerah yang baik	100	267.044.120	20	-	100	52.639.519	0	-	0%	0%	20,00	-	20	-	DISPAR
		Pengadaan Mebel	Jumlah Paket Mebel yang Disediakan	14	51.553.000	3	-	3		0	-	0%	0%	3,00	-	21	-	
		Pengadaan Sarana dan Prasarana Pendukung Gedung Kantor /bangunan lainnya	Jumlah Unit Sarana dan Prasarana Pendukung Gedung Kantor atau Bangunan Lainnya yang Disediakan	14	215.491.120	3	-	3	52.639.519		-	0%	0%	3,00	-	21	-	
		Kegiatan Penyediaan Jasa Penunjang Urusan Pemerintahan Daerah	Persentase Jasa penunjang urusan pemerintah daerah dalam keadaan baik	100	493.961.836	20	59.868.030	100	53.494.400	25	5.942.667	25%	11%	25,00	65.810.697	25	13	DISPAR
		Penyediaan surat menyurat	Jumlah Laporan Penyediaan Jasa Surat Menyurat	60	13.146.820	12	2.400.000	2	2.600.000	1	2.400.000	50%	92%	13,00	4.800.000	22	37	DISPAR

No	Sasaran	Program/Kegiatan	Indikator Kinerja Program (*outcome*)/Kegiatan (*Output*)	Capaian Kinerja RPJMD pada Tahun 2029 (Akhir Periode RPJMD)		Realisasi Capaian Kinerja RKPD s / d Tahun Lalu (2025)		Target Kinerja dan Anggaran RKPD Tahun berjalan yang dievaluasi		Realisasi Capaian Kinerja dan Anggaran RKPD Tahun berjalan yang dievaluasi		Tingkat Capaian Kinerja dan Realisasi Anggaran RKPD 2026 (%)		Realisasi Kinerja dan Anggaran RKPD s /d TW I Tahun 2026		Tingkat Capaian Realisasi Kinerja dan Anggaran RKPD s /d TW I Tahun		Unit Perangkat Daerah
1	2	3	4	5		6		7		6		7		8		9		10
				K	RP	K	RP	K	RP	K	RP			K	RP	K	RP	
		Penyediaan jasa komunikasi, sumber daya air dan listrik	Jumlah Laporan Penyediaan Jasa Komunikasi, Sumber Daya Air dan Listrik yang Disediakan	16	443.135.016	4	53.798.030	4	41.474.400	1	3.542.667	25%	9%	5,00	57.340.697	31	13	DISPAR
		Penyediaan Jasa Peralatan dan Perlenglkapan Kantor	Jumlah Laporan Penyediaan Jasa Peralatan dan Perlengkapan Kantor yang Disediakan	70	37.680.000	14	3.670.000	14	9.420.000	0		0%	0%	14,00	3.670.000	20	10	DISPAR
		Kegiatan Pemeliharaan Barang Milik Daerah Penunjang Urusan Pemerintahan Daerah	Persentase Pemeliharaan Barang Milik Daerah dalam keadaan baik	100	500.397.934	20	65.938.000	100	98.880.500	0		0%	0%	20,00	65.938.000	20	13	DISPAR
		Penyediaan Jasa Pemeliharaan, biaya pemeliharaan & pajak kendaraan perorangan dinas atau Kendaraan Dinas Jabatan	Jumlah Kendaraan Perorangan Dinas atau Kendaraan Dinas Jabatan yang Dipelihara dan dibayarkan Pajaknya	5	234.375.728	1	29.171.500	1	50.003.500	0		0%	0%	1,00	29.171.500	20	12	DISPAR
		Penyediaan Jasa Pemeliharaan, biaya pemeliharaan, pajak & perizinan kendaraan dinas Operasional atau Lapangan	Jumlah Kendaraan Dinas Operasional atau Lapangan yang Dipelihara dan dibayarkan Pajak dan Perizinannya	60	218.271.456	12	36.766.500	12	48.877.000	0		0%	0%	12,00	36.766.500	20	17	DISPAR
		Pemeliharaan /Rehabilitasi Gedung Kantor & Bangunan lainnya	Jumlah Sarana dan Prasarana Gedung Kantor atau Bangunan Lainnya yangDipelihara/Direhabilitasi	1	47.750.750	1	-	1	-		-	0%	#DIV/0!	1,00	-	100	-	DISPAR
2	**Meningkatnya Sektor Kepariwisataan Daerah**	**PROGRAM PENINGKATAN DAYA TARIK DESTINASI PARIWISATA**	**Rata-rata Lama Tinggal**	**3**		**0**	**-**	**23**	**229.999.900**	**0**	**-**	**25%**	**0%**	**0,00**	**-**	**-**	**-**	**DISPAR**
			Tingkat Hunian Hotel	**14**														
			Persentase Pelaku Ekonomi Kreatif yang dikembangkan kapasitasnya	**41,32**	**-**	**0**	**-**	**41,32**	**-**	**41,32**	**-**	**25%**	**0%**		**-**		**-**	
		Kegiatan Pengelolaan Kawasan Strategis Pariwisata Kab/Kota	Jumlah pemgembangan destinasi pariwisata	1	155.000.000	0	-	1	229.999.900	1	10.120.000	100%	4%	1	10.120.000	100	7	DISPAR
		Peningkatan Kapasitas SDM Pengelola Kawasan Strategis Pariwisata Kabupaten/Kota	Jumlah Orang Pengelola Pariwisata Strategis Kabupaten/Kota yang Dikembangkan	3	155.000.000	0	-	3	229.999.900	0	10.120.000	0%	4%	-	10.120.000	-	100	DISPAR
					-	0	-	1		0		0%	0%	-	-	-	100	DISPAR
		PROGRAM PEMASARAN PARIWISATA	**Persentase Media Promosi Pariwisata**	**57,14**	**335.000.000**	**11,43**		**57,14**	**415.000.000**	**57**	**40.000.000**	**20%**	**10%**	**22,83**	**40.000.000**	**40**	**12**	**DISPAR**
		Fasilitasi Kegiatan Pemasaran Baik dalam dan Luar Negeri Bagi industri Pariwisata Kabupaten/Kota	Jumlah Kegiatan Pemasaran Pariwisata Baik Dalam dan Luar Negeri	8	355.000.000	1	249.320.000	1	415.000.000	0	40.000.000	0%	10%	1	289.320.000	13	81	DISPAR
		PROGRAM PENGEMBANGAN EKONOMI KREATIF MELALUI PEMANFAATAN DAN PERLINDUNGAN HAK KEKAYAAN INTELEKTUAL	**Persentase pelaku ekonomi kreatif yang mendapatkan perlindungan hak kekayaan intelektual**	**25,00**	**50.000.000**	**0**	**-**	**40**	**50.000.000**	**40**	**2.080.000**	**15%**	**4%**		**2.080.000**			
		PROGRAM PENGEMBANGAN EKONOMI KREATIF MELALUI PEMANFAATAN DAN PERLINDUNGAN HAK KEKAYAAN INTELEKTUAL	Pengembangan Ekosisitim Ekonomi Kreatif	40	50.000.000	0	-	40	50.000.000	40	2.080.000	100%	4%					
		Fasiilitasi Pendaftaran HAKI	Jumlah Kegiatan/Orang yang mendapatkan Fasilitasi Penguatan Kekayaan Intelektual	40	50.000.000	0	-	40	50.000.000	40	2.080.000	100%	4%					
		PROGRAM PENGEMBANGAN SUMBER DAYA PARIWISATA DAN EKONOMI KREATIF	**Persentase pelaku ekonomi kreatif yang dibina**	**50**	**158.000.000**	**50**	**143.000.420**	**50**	**30.000.000**	**22**		**20%**	**0%**	**50**	**143.000.420**	**100**	**100**	**DISPAR**
		KegiatanPengembangan Kapasitas Pelaku Ekonomi Kreatif	Persentase pelaku ekonomi kreatif yang dikembang kapasitasnya	50	158.000.000	50	143.000.420	50	30.000.000	22	671.624.187	44%	2239%	50	814.624.607	100	100	DISPAR
		Pelatihan, Bimbingan Teknis, dan Pendampingan Ekonomi Kreatif	Jumlah Orang yang Mengikuti Pelatihan, Bimbingan Teknis, dan Pendampingan Ekonomi Kreatif	50	158000000	50	143.000.420	50	30.000.000	22		44%	0%	50	143.000.420	100	100	DISPAR
									Rata - rata capaian kinerJa (%)		-	**21%**	**6%**					
									Predikat kinerja									

Faktor pendorong keberhasilan kinerja: Pelaksanaan kegiatan sesuai waktu yang telah ditetapkan

Faktor penghambat pencapaian kinerja: Proses pengadaan terkendala penayangan RUP

Tindak lanjut yang diperlukan dalam triwulan berikutnya*): Sesegera mungkin mengatasi kendala pelaksanaan kegiatan

Tindak lanjut yang diperlukan dalam Renja Perangkat Daerah kabupaten/kota berikutnya*): Setiap pengelolaan diharapkan sesuai dengan waktu yang telah ditentukan

Tabel T-C.19
Evaluasi Hasil Pelaksanaan Daerah Sampai Dengan Tahun Berjalan
Kabupaten Rejang Lebong
Periode Pelaksanaan Tahun 2026

OPD Dinas Pertanian

44

Triwulan 1

Indikator dan target kinerja Perangkat Daerah Kabupaten/Kota yang mengacu pada sasaran RKPD:

Indikator Kinerja Perangkat Daerah :

Target Kinerja Perangkat Daerah :

No	Sasaran	Program/Kegiatan	Indikator Kinerja Program (outcome)/ Kegiatan (output)	Target Renstra Perangkat Daerah pada Tahun 2026 (Akhir Periode Restra Perangkat Daerah)		Realisasi Capaian Kinerja Renstra Perangkat Daerah sampai dengan Renja Perangkat Daerah Tahun Lalu (n-2)		Target Kinerja dan Anggaran Renja Perangkat Daerah Tahun berjalan (Tahun n-1) yang dievaluasi		Realisasi Capaian Kinerja dan Anggaran Renja Perangkat Daerah yang dievaluasi				Realisasi Kinerja dan Anggaran Restra Perangkat Daerah s/d tahun ……..(Akhir Tahun Pelaksanaan Renja Perangkat Daerah Tahun…….)		Tingkat Capaian Kinerja dan Realisasi Anggaran Renstra Perangkat Daerah s/d tahun (%)		unit Perangkat Daerah Penanggung Jawab
1	2	3	4	5		6		7		12				13 =6 + 12		14 = 13/5 x 100%		15
				K	Rp	K	Rp	K	Rp	K	Rp			K	Rp	K	Rp	
1	**Meningkatnya Produktivitas Perikanan**	**PROGRAM PENGELOLAAN PERIKANAN BUDIDAYA**	**Peningkatan Produksi Perikanan Budidaya (Persentase)**	**100**	**878.460.000**	**20**	**201.675.600**	**100**	**36.245.190**	**10**	**0**	**10%**	**0%**	**22**	**201.675.600**	**22%**	**23%**	
		Pemberdayaan Pembudi	Meningkatnya Pemberdayaan pembudidaya ikan kecil	100	146.410.000					0	0	0%	0%	0	0	0%	0%	
		Pengembangan Kapasitas Pembudi Daya Ikan Kecil	Jumlah Kelompok Pembudi Daya Ikan Kecil yang Mengikuti Pengembangan Kapasitas (Kelompok)	15	146.410.000			0	0	0	0	0%	0%		0	0%	0%	
		Pengelolaan Pembudidayaan Ikan	Tersedianya Prasarana Pembudidayaan Ikan dalam 1 (Satu) Daerah Kabupaten/Kota	100	732.050.000	20	201.675.600	100	36.245.190	0	0	0%	0%	20	201675600	20%	28%	
		Penyediaan Prasarana	Jumlah Prasarana Pembudidayaan Ikan dalam 1 (Satu) Daerah	4	732.050.000	4	201.675.600	4	36.245.190	0	0	0%	0%		201.675.600	0%	28%	
2		**PROGRAM PENGOLAHAN**	**Angka Konsumsi Ikan (Kg/KAP/TH)**	**21,27**	**146.410.000**					**0**	**0**	**0%**	**0%**	**0**	**0**	**0%**	**0%**	
		Penyediaan dan	Tersedianya Fasilitas bagi Pelaku Usaha Perikanan Skala Mikro dan Kecil	100	146.410.000					0	0	0%	0%	0	0	0%	0%	
		Pemberian Fasilitas	Jumlah Pelaku Usaha Perikanan Skala Mikro dan Kecil dalam 1 (Satu)	1	146.410.000					0	0	0%	0%		0	0%	0%	
3	**Meningkatnya Kualitas Kinerja dan Pelayanan Perangkat Daerah pada Dinas Pertanian dan Perikanan**	**PROGRAM PENUNJANG URUSAN PEMERINTAHAN DAERAH KABUPATEN/KOTA**	**Persentase Pelayanan Administrasi Perkantoran yang akuntabel dan Tepat Waktu**	**100**	**13.066.203.374**	**20**	**10.473.565.705**	**100**	**7.704.087.544**	**15**	**1.629.782.520**	**15%**	**21%**	**23**	**12103348225**	**23%**	**93%**	
		Perencanaan, Penganggaran, dan Evaluasi	Persentase dokumen perencanaan dan evaluasi kinerja perangkat daerah	100	150.000.000	20	23.240.400	100	10.167.856.161	0	0	0%	0%	20	23240400	20%	15%	
		Penyusunan	Jumlah Dokumen Perencanaan Perangkat Daerah (Dokumen)	3	50.000.000	3	6.973.400	3	8.020.300	0	0	0%	0%		6.973.400	0%	14%	
		Koordinasi dan	Jumlah Laporan Capaian Kinerja dan Ikhtisar Realisasi Kinerja SKPD dan	3	50.000.000		16.267.000		9.435.255.861,	0	0	0%	0%		16.267.000	0%	33%	
		Evaluasi Kinerja	Jumlah Laporan Evaluasi Kinerja Perangkat Daerah (Laporan)	3	50.000.000				724.580.000,0	0	0	0%	0%		0	0%	0%	
		Administrasi Keuangan Perangkat Daerah	Terlaksananya Administrasi Keuangan Perengkat daerah	100	12.059.527.869		10.159.835.861		7.441.630.844	15	1.622.536.177	0%	22%	3	11.782.372.038	3%	98%	
		Penyediaan Gaji dan	Jumlah Orang yang Menerima Gaji dan Tunjangan ASN (Orang/bulan)	110	11.949.527.869,04		9.435.255.861		7.347.330.844,15	0	1.600.436.177	0%	22%		11.035.692.038	0%	92%	
		Penyediaan Administrasi	Jumlah Dokumen Hasil Penyediaan Administrasi Pelaksanaan Tugas ASN	2	110.000.000	2	724.580.000	2	94.300.000	0	22.100.000	0%	23%		746.680.000	0%	679%	
		Administrasi Umum Perangkat Daerah	Terlaksananya Administrasi Umum Perangkat Daerah	100	326.327.241	20	106.502.493			15	0	0%	0%	23	106.502.493	23%	33%	
		Penyediaan Komponen	Jumlah Paket Komponen Instalasi Listrik/Penerangan Bangunan Kantor	1	20.832.892	1	25.000.000	2	4.940.000	0	0	0%	0%		25.000.000	0%	120%	
		Penyediaan Peralatan	Jumlah Paket Peralatan dan Perlengkapan Kantor yang Disediakan (Paket)	1	88.189.109			2	2.070.700	0	0	0%	0%		0	0%	0%	
		Penyediaan Peralatan Rumah				1	7.988.000			0		0%	0%		7.988.000	0%	0%	
		Penyediaan Bahan	Jumlah Paket Bahan Logistik Kantor yang Disediakan (Paket)	1	41.624.160	1	35.091.000	2	40.831.100	0	0	0%	0%		35.091.000	0%	84%	
		Penyediaan Barang	Jumlah Paket Barang Cetakan dan Penggandaan yang Disediakan (Paket)	1	13.693.376	1	15.796.800	2	9.356.000	0	0	0%	0%		15.796.800	0%	115%	
		Penyelenggaraan Rapat	Jumlah Laporan Penyelenggaraan Rapat Koordinasi dan Konsultasi SKPD	2	161.987.704	2	22.626.693			0	0	0%	0%		22.626.693	0%	14%	
		Pengadaan Barang Milik Daerah Penunjang Urusan Pemerintah Daerah	Terlaksananya Pengadaan Barang Milik Daerah Penunjang Urusan Pemerintah Daerah	100	36.716.700					0	0	0%	0%	0	0	0%	0%	
		Pengadaan Meubel	Jumlah Paket Mebel yang Disediakan (Unit)	20	36.716.700					0	0	0%	0%		0	0%	0%	
		Penyediaan Jasa Penunjang Urusan	Terlaksananya Penyediaan Jasa Penunjang Urusan	100	215.222.700	20	100.884.911		73.509.600	15	7.246.343	0%	10%	23	108.131.254	23%	50%	
		Penyediaan Jasa Surat	Jumlah Laporan Penyediaan Jasa Surat Menyurat (Laporan)	2	11.712.800	2	8.000.000	2	8.000.000	0	0	0%	0%		8.000.000	0%	68%	
		Penyediaan Jasa	Jumlah Laporan Penyediaan Jasa Komunikasi, Sumber Daya Air dan Listrik	12	203.509.900	12	85.054.911	12	65.509.600	0	7.246.343	0%	11%		92.301.254	0%	45%	
		Penyediaan Jasa Peralatan dan	Jumlah Penyediaan Jasa Peralatan dan			12	7.830.000			0		0%	0%		7.830.000	0%	0%	
		Pemeliharaan Barang Milik Daerah Penunjang	Terlaksananya Pemeliharaan Barang Milik Daerah Penunjang	100	278.408.863,70	20	83.102.040		123.729.000	0	0	0%	0%	20	83.102.040	20%	30%	
		Penyediaan Jasa	Jumlah Kendaraan Dinas Operasional atau Lapangan yang Dipelihara dan	69	175.692.000	69	53.942.039	69	123.729.000	0	0	0%	0%		53.942.039	0%	31%	
		Pemeliharaan Mebel	Jumlah pemeliharaan mebel			12	29.160.001			0		0%	0%		29.160.001	0%	0%	
		Pemeliharaan/Rehabilitasi Gedung Kantor dan Bangunan Lainnya	Jumlah Gedung Kantor dan Bangunan Lainnya yang Dipelihara/Direhabilitasi (Unit)	10	51.473.363,70					0	0	0%	0%		0	0%	0%	
		Pemeliharaan/Rehabilitasi Sarana dan Prasarana Gedung Kantor atau Bangunan Lainnya	Jumlah Sarana dan Prasarana Gedung Kantor atau Bangunan Lainnya yang Dipelihara/Direhabilitasi (Unit)	26	51.243.500					0	0	0%	0%		0	0%	0%	
4	**Meningkatnya produktivitas sektor pertanian**	**PROGRAM PENYEDIAAN DAN PENGEMBANGAN SARANA PERTANIAN**	**Peningkatan Produksi Perkebunan (Kopi Arabika) (Persentase)**	**0,41**	**1.171.280.000**		**885.900.300**	**100**	**28.928.600**	**10**	**0**	**10%**	**0%**	**2**	**885.900.300**	**488%**	**76%**	
			Peningkatan Produksi Perkebunan (Aren) (Persentase)	0,25														
			Peningkatan Produksi Perkebunan (Karet) (Persentase)	2,51														
			Peningkatan Produksi Perkebunan (Kopi Robusta) (Persentase)	0,41														

No	Sasaran	Program/Kegiatan	Indikator Kinerja Program (outcome)/ Kegiatan (output)	Target Renstra Perangkat Daerah pada Tahun 2026 (Akhir Periode Restra Perangkat Daerah)		Realisasi Capaian Kinerja Renstra Perangkat Daerah sampai dengan Renja Perangkat Daerah Tahun Lalu (n-2)		Target Kinerja dan Anggaran Renja Perangkat Daerah Tahun berjalan (Tahun n-1) yang dievaluasi		Realisasi Capaian Kinerja dan Anggaran Renja Perangkat Daerah yang dievaluasi				Realisasi Kinerja dan Anggaran Restra Perangkat Daerah s/d tahun ……..(Akhir Tahun Pelaksanaan Renja Perangkat Daerah Tahun…….)		Tingkat Capaian Kinerja dan Realisasi Anggaran Renstra Perangkat Daerah s/d tahun (%)		unit Perangkat Daerah Penanggung Jawab
1	2	3	4	5		6		7		12				13 =6 + 12		14 = 13/5 x 100%		15
				K	Rp	K	Rp	K	Rp	K	Rp			K	Rp	K	Rp	
			Peningkatan Produksi Perkebunan (Sawit) (Persentase)	1,81														
			Peningkatan Produksi Tanaman Pangan (Padi) (Persentase)	2,4														
			Peningkatan Produksi Hortikutura (Cabe) (Persentase)	2														
		Pengawasan Penggunaan Sarana Pertanian		100	585.640.000	20	613.139.500			0	0	0%	0%	20	613.139.500	20%	105%	
		Pengawasan	Jumlah Pengawasan Penggunaan Sarana Pendukung Pertanian Sesuai	1	585.640.000	1	613.139.500	1	28.928.600	1	0	100%	0%		613.139.500	0%	105%	
		Pengelolaan Sumber Daya Genetik (SDG) Hewan,		100	585.640.000	20	272.760.800			0	0	0%	0%	20	272.760.800	20%	47%	
		Pemanfaatan SDG	Jumlah Pemanfaatan SDG Hewan/Tanaman (Dokumen)	2	585.640.000	1	272.760.800			0	0	0%	0%		272.760.800	0%	47%	
5		**PROGRAM PENYEDIAAN DAN**		**100**	**2.237.298.622**	**20**	**798.522.389**	**100**		**0**	**0**	**0%**	**0%**	**20**	**798.522.389**	**20%**	**36%**	
		Pengembangan Prasarana Pertanian		100	728.422.807	20	241.758.565			0	0	0%	0%	20	241.758.565	20%	33%	
		Koordinasi dan	Jumlah Koordinasi dan Sinkronisasi Prasarana Pendukung Pertanian	1	624.362.406	1	241.758.565			0	0	0%	0%		241.758.565	0%	39%	
		Pengendalian dan	Luas kawasan pertanian yang termanfaatkan (Ha)	1	104.060.401					0	0	0%	0%		0	0%	0%	
		Pembangunan Prasarana Pertanian			1.508.875.815		556.763.824			0	0	0%	0%	0	556.763.824	0%	37%	
		Pembangunan,	Jalan Usaha Tani yang Dibangun, Direhabilitasi dan Dipelihara (Unit)	5	780.453.008	2	556.763.824			0	0	0%	0%		556.763.824	0%	71%	
		Pembangunan,	Jumlah Prasarana Pertanian Lainnya yang Dibangun, Direhabilitasi dan	2	728.422.807					0	0	0%	0%		0	0%	0%	
6		**PROGRAM PENGENDALIAN KESEHATAN**		**100**	**841.857.500**	**20**	**411.683.999**	**100**	**34.318.100**	**10**	**0**	**10%**	**0%**	**22**	**411.683.999**	**22%**	**49%**	
		Pengelolaan Pelayanan Jasa Laboratorium dan		100	183.012.500	20	91.814.999		34.318.100	0	0	0%	0%	20	91.814.999	20%	50%	
		Penyediaan	Jumlah Pelayanan Jasa Medik Veteriner (Laporan)	2	183.012.500	2	91.814.999		34.318.100	0	0	0%	0%		91.814.999	0%	50%	
		Penerapan dan			658.845.000		319.869.000			0	0	0%	0%	0	319.869.000	0%	49%	
		Pembinaan	Jumlah unit usaha yang dibina terhadap penerapan kesejahteraan hewan	2	658.845.000	2	319.869.000			0	0	0%	0%		319.869.000	0%	49%	
7		**PROGRAM PENYULUHAN PERTANIAN**		**100**	**468.271.805**	**20**	**454.106.000**	**100**		**0**	**0**	**0%**	**0%**	**20**	**454.106.000**	**20%**	**97%**	
		Pelaksanaan Penyuluhan Pertanian		100	468.271.805	20	454.106.000			0	0	0%	0%	20	454.106.000	20%	97%	
		Peningkatan Kapasitas	Jumlah Kelembagaan Penyuluhan Pertanian di Kecamatan dan Desa yang	10	312.181.203		454.106.000			0	0	0%	0%		454.106.000	0%	145%	
		Diseminasi	**Jumlah diseminasi informasi teknis, sosial, ekonomi dan inovasi**	**31**	**156.090.602**					**0**	**0**	**0%**	**0%**		**0**	**0%**	**0%**	
			Rata - rata capaian kinerja (%)		18.809.781.301	100	13.225.453.993		7.803.579.434,15			11%	5%					
			Predikat kinerja															

Faktor pendorong keberhasilan kinerja:

Faktor penghambat pencapaian kinerja:

Tindak lanjut yang diperlukan dalam triwulan berikutnya*):

Tindak lanjut yang diperlukan dalam Renja Perangkat Daerah kabupaten/kota berikutnya*):

*) Diisi oleh Kepala BAPPEDA

Tabel T-C.19
Evaluasi Hasil Pelaksanaan Daerah Sampai Dengan Tahun Berjalan
Kabupaten Rejang Lebong
Periode Pelaksanaan Tahun 2026

OP Kesbangpol 45

ja Perangkat Daerah :
ı Perangkat Daerah :

No	Sasaran	Program/Kegiatan	Indikator Kinerja Program (*outcome*)/Kegiatan (*Output*)	Capaian Kinerja RPJMD pada Tahun 2029 (Akhir Periode RPJMD)		Realisasi Capaian Kinerja RKPD s / d Tahun Lalu (2025)		Target Kinerja dan Anggaran RKPD Tahun berjalan yang dievaluasi (2026)		Realisasi Capaian Kinerja dan Anggaran RKPD Tahun berjalan yang dievaluasi (2026)		Tingkat Capaian Kinerja dan Realisasi Anggaran RKPD 2026 (%)		Realisasi Kinerja dan Anggaran RKPD s /d TW I Tahun 2026		Tingkat Capaian Realisasi Kinerja dan Anggaran RKPD s /d TW I Tahun 2026		Unit Perangkat Daerah Penanggung Jawab
1	2	3	4	5		6		7		6		7		8		9		10
				K	RP	K	RP	K	RP	K	RP			K	RP	K	RP	
	Meningkatnya kualitas kinerja dan pelayanan perangkat daerah		**Nilai Sakib OPD**	BB		BB		B										
					75.854.953.511	0	**5.841.318.361**		**5.107.069.897**		**460.262.175**				**2.817.573.234**		3,71	
1		**Program Penunjang Urusan Pemerintahan Daerah Kabupaten/Kota**	**Persentase pelayanan administrasi perkantoran yang akuntabel dan tepat waktu**	**100**	**14.475.760.112**	**20**	**2.357.311.059**	**100**	**1.970.118.097**	**25**	**452.542.175**	**25**	**23**	**25**	**2.809.853.234**	**25**	**19,41**	
		Kegiatan Perencanaan, Penganggaran, dan Evaluasi Kinerja Perangkat Daerah	Persentase dokumen perencanaan dan laporan evaluasi perangkat daerah yang disusun	100	86.569.710	20	4.897.600	100	6.386.700	**25**	-	**25**	-	25	4.897.600	25	5,66	
		Penyusunan Dokumen Perencanaan Perangkat Daerah	Jumlah Dokumen Perencanaan Perangkat Daerah	20	38.918.176	4	2.444.000	4	4.297.000	**2**	-	**50**	-	6	2.444.000	30	6,28	
		Koordinasi dan Penyusunan Laporan Capaian Kinerja dan Ikhtisar Realisasi Kinerja SKPD	Jumlah Laporan Capaian Kinerja dan Ikhtisar Realisasi Kinerja SKPD dan Laporan Hasil Koordinasi Penyusunan Laporan Capaian Kinerja dan Ikhtisar Realisasi Kinerja SKPD	50	47.651.534	10	2.453.600	10	2.089.700	**3**	-	**30**	-	13	2.453.600	26	5,15	
		Administrasi Keuangan Perangkat Daerah	Persentase Pelayanan Administrasi Keuangan perangkat daerah yang tepat waktu	100	12.990.991.145	20	2.228.925.311	100	1.900.179.173	**25**	449.547.757	**25**	**24**	25	2.678.473.068	25	20,62	
		Penyediaan Gaji dan Tunjangan ASN	Jumlah Orang yang Menerima Gaji dan Tunjangan ASN	125	12.487.131.145	25	2.115.405.311	25	1.841.899.173	**25**	439.885.257	**100**	**24**	50	2.555.290.568	20	20,46	
		Penyediaan Administrasi Pelaksanaan Tugas ASN	Jumlah Dokumen Hasil Penyediaan Administrasi Pelaksanaan Tugas ASN	60	503.860.000	12	113.520.000	12	58.280.000	**3**	9.662.500	**25**	**17**	15	123.182.500	25	24,45	
		Administrasi Umum Perangkat Daerah	**Persentase Penyediaan Jasa Administrasi Umum Perangkat Daerah yang tepat waktu**	100	782.870.928	20	62.043.601	100	14.107.300	**25**	-	**25**	-	25	62.043.601	25	7,93	
		Penyediaan Komponen Instalasi Listrik/Penerangan Bangunan Kantor	Jumlah Paket Komponen Instalasi Listrik/Penerangan Bangunan Kantor yang Disediakan	5	27.832.206	0	-		2.106.100	-	-	-	-	-	-	0	-	
		Penyediaan Peralatan dan Perlengkapan Kantor	Jumlah Paket Peralatan dan Perlengkapan Kantor yang Disediakan	5	13.400.000	0	-	1	-	-	-	-	-	-	-	0	-	
		Penyediaan Peralatan Rumah Tangga	Jumlah Paket Peralatan Rumah Tangga yang Disediakan (Paket)	5	13.663.083	0	-	1	-	-	-	-	-	-	-	0	-	
		Penyediaan Bahan Logistik Kantor	Jumlah Paket Bahan Logistik Kantor yang Disediakan	5	180.150.276	1	22.775.300	1	10.000.700	-	-	-	-	1	22.775.300	20	12,64	
		Penyediaan Barang Cetakan dan Penggandaan	Jumlah Paket Barang Cetakan dan Penggandaan yang Disediakan	5	81.718.095	1	9.782.400	1	2.000.500	-	-	-	-	1	9.782.400	20	11,97	
		Penyediaan Bahan Bacaan dan Peraturan Perundang Undangan	Jumlah Dokumen Bahan Bacaan dan Peraturan Perundang-Undangan yang Disediakan	60	103.087.218	12	13.808.000	12	-	**3**	-	**25**	-	15	13.808.000	25	13,39	
		Penyelenggaraan Rapat Koordinasi dan Konsultasi SKPD	Jumlah Laporan Penyelenggaraan Rapat Koordinasi dan Konsultasi SKPD	60	363.020.050	12	15.677.901	12	-	**3**	-	**25**	-	15	15.677.901	25	4,32	
		Pengadaan Barang Milik Daerah Penunjang Urusan Pemerintah Daerah	Persentase Pengadaan Barang Milik Daerah Penunjang Urusan Pemerintah Daerah	100	100.000.000	0	-	100	-	-	-	-	-	-	-	0	-	
		Pengadaan Mebel	Jumlah Paket Mebel yang Disediakan (Unit)	5	50.000.000	0	-	1	-	-	-	-	-	-	-	0	-	
		Pengadaan Sarana dan Prasarana Pendukung Gedung Kantor atau Bangunan Lainnya	Jumlah Unit Sarana dan Prasarana Pendukung Gedung Kantor atau Bangunan Lainnya yang Disediakan (Unit)	1	50.000.000	0	-		-	-	-	-	-	-	-	0	-	
		Penyediaan Jasa Penunjang Urusan Pemerintahan Daerah	**Persentase Jasa penunjang urusan pemerintah daerah dalam keadaan baik**	100	277.980.761	20	31.538.038	100	21.300.656	**25**	2.994.418	**25**	**14**	25	34.532.456	25	12,42	
		Penyediaan Jasa Surat Menyurat	Jumlah Laporan Penyediaan Jasa Surat Menyurat	60	30.302.005	12	3.750.000	12	3.000.000	**3**	1.500.000	**25**	**50**	15	5.250.000	25	17,33	
		Penyediaan Jasa Komunikasi, Sumber Daya Air dan Listrik	Jumlah Laporan Penyediaan Jasa Komunikasi, Sumber Daya Air dan Listrik yang Disediakan	60	202.876.496	12	19.268.038	12	14.040.656	**3**	1.494.418	**25**	**11**	15	20.762.456	25	10,23	
		Penyediaan Jasa Peralatan dan Perlengkapan Kantor	Jumlah Laporan Penyediaan Jasa Peralatan dan Perlengkapan Kantor yang Disediakan	30	44.802.260	6	8.520.000	6	4.260.000	-	-	-	-	6	8.520.000	20	19,02	
		Pemeliharaan Barang Milik Daerah Penunjang Urusan Pemerintahan Daerah	**Persentase Pemeliharaan Barang Milik Daerah dalam keadaan baik**	100	237.347.568	20	29.906.509	100	28.144.268	**25**	-	**25**	-	25	29.906.509	25	12,60	
		Penyediaan Jasa Pemeliharaan, Biaya Pemeliharaan, dan Pajak Kendaraan Perorangan Dinas atau Kendaraan Dinas Jabatan	Jumlah Kendaraan Perorangan Dinas atau Kendaraan Dinas Jabatan yang Dipelihara dan dibayarkan Pajaknya	100	237.347.568	19	29.906.509	19	28.144.268	**4**	-	**21**	-	23	29.906.509	23	12,60	
		Pemeliharaan/Rehabilitasi Gedung Kantor dan Bangunan Lainnya	Jumlah Gedung Kantor dan Bangunan Lainnya yang Dipelihara/Direhabilitasi	0					-	-	-	-	-	-	-	0		
	Meningkatnya kerukunan dan toleransi dalam kehidupan masyarakat		**Persentase Peningkatan pemahaman terhadap kerukunan dan toleransi dalam kehidupan masyarakat**							-		-	-					
		PROGRAM PENGUATAN IDEOLOGI PANCASILA DAN KARAKTER KEBANGSAAN	**Persentase Penguatan Ideologi Pancasila dan Karakter Kebangsaan di Kabupaten Rejang Lebong**	100	3.621.998.514	**20**	895.762.543	100	269.315.000	**25**	**2.900.000**	**25**	**1**	**25**	**898.662.543**	**25**	**24,81**	
		Perumusan Kebijakan Teknis dan Pemantapan Pelaksanaan Bidang Ideologi Pancasila dan Karakter Kebangsaan	**Persentase Pemahaman terhadap ideologi pancasila dan karekter kebangsaan**	100	3.621.998.514	20	895.762.543	100	269.315.000	**25**	2.900.000	**25**	**1**	25	898.662.543	25	24,81	
		Pelaksanaan Kebijakan di Bidang Ideologi Wawasan Kebangsaan, Bela Negara, Karakter Bangsa, Pembauran Kebangsaan, Bineka Tunggal Ika dan Sejarah Kebangsaan	Jumlah Orang yang Mengikuti Pelaksanaan Kebijakan di Bidang Ideologi Wawasan Kebangsaan, Bela Negara, Karakter Bangsa, Pembauran Kebangsaan, Bineka Tunggal Ika dan Sejarah Kebangsaan (Orang)	250	136.812.030	50	49.168.600	50	9.000.000	-	-	-	-	50	49.168.600	20	35,94	
		Pembentukan Paskibraka	Jumlah Paskibraka (Orang)	230	3.343.072.449	46	846.593.943	46	260.315.000	**46**	2.900.000	**100**	**1**	92	849.493.943	40	25,41	
		Pembinaan terhadap aktivitas kepaskibrakaan dan Purnapaskibraka	Laporan Hasil Pembinaan Aktivitas Kepaskibrakaan dan Laporan Hasil Pembinaan Purnapaskibraka (Dokumen)	40	142.114.035	0	-		-	-	-	-	-	-	-	0	-	
	Meningkatnya Partisipasi Demokrasi Masyrakat		**Persentase partisipasi masyarakat dalam pemilihan umum**							-		-	-					
		PROGRAM PENINGKATAN PERAN PARTAI POLITIK DAN LEMBAGA PENDIDIKAN MELALUI PENDIDIKAN POLITIK DAN PENGEMBANGAN ETIKA SERTA BUDAYA POLITIK	**Persentase Peningkatan Peran Partai Politik dan Lembaga Pendidikan Melalui Pendidikan Politik dan Pengembangan Etika serta Budaya Politik**	100	52.953.671.284	**20**	1.897.529.400	100	1.840.905.400	**25**	**3.820.000**	**25**	**0**	**25**	**1.901.349.400**	**25**	**3,59**	

No	Sasaran	Program/Kegiatan	Indikator Kinerja Program (*outcome*)/Kegiatan (*Output*)	Capaian Kinerja RPJMD pada Tahun 2029 (Akhir Periode RPJMD)		Realisasi Capaian Kinerja RKPD s / d Tahun Lalu (2025)		Target Kinerja dan Anggaran RKPD Tahun berjalan yang dievaluasi (2026)		Realisasi Capaian Kinerja dan Anggaran RKPD Tahun berjalan yang dievaluasi (2026)		Tingkat Capaian Kinerja dan Realisasi Anggaran RKPD 2026 (%)		Realisasi Kinerja dan Anggaran RKPD s /d TW I Tahun 2026		Tingkat Capaian Realisasi Kinerja dan Anggaran RKPD s /d TW I Tahun 2026		Unit Perangkat Daerah Penanggung Jawab
1	2	3	4	5		6		7		6		7		8		9		10
				K	RP	K	RP	K	RP	K	RP			K	RP	K	RP	
		Perumusan Kebijakan Teknis dan Pemantapan Pelaksanaan Bidang Pendidikan Politik, Etika Budaya Politik, Peningkatan Demokrasi, Fasilitasi Kelembagaan Pemerintahan, Perwakilan dan Partai Politik, Pemilihan Umum/Pemilihan Umum Kepala Daerah, serta Pemantauan Situasi Politik	**Persentase Jumlah partai politik yang tertib administrasi dan data yang akuntabel**	100	52.953.671.284	20	1.897.529.400	100	1.840.905.400	**25**	3.820.000	**25**	**0**	25	1.901.349.400	25	3,59	
		Pelaksanaan Koordinasi di Bidang Pendidikan Politik, Etika Budaya Politik, Peningkatan Demokrasi, Fasilitasi Kelembagaan Pemerintahan, Perwakilan dan Partai Politik, Pemilihan Umum/Pemilihan Umum Kepala Daerah, serta Pemantauan Situasi Politik di Daerah	**Jumlah Orang yang Mengikuti Koordinasi di Bidang Pendidikan Politik, Etika Budaya Politik, Peningkatan Demokrasi, Fasilitasi Kelembagaan Pemerintahan, Perwakilan dan Partai Politik, Pemilihan Umum/Pemilihan Umum Kepala Daerah, serta Pemantauan Situasi Politik di Daerah (Orang)**	250	52.590.082.365	30	1.876.503.800	30	1.839.889.600	-	3.820.000	-	**0**	30	1.880.323.800	12	3,58	
		Pelaksanaan Monitoring, Evaluasi dan Pelaporan di Bidang Pendidikan Politik, Etika Budaya Politik, Peningkatan Demokrasi, Fasilitasi Kelembagaan Pemerintahan, Perwakilan dan Partai Politik, Pemilihan Umum/Pemilihan Umum Kepala Daerah, serta Pemantauan Situasi Politik di Daerah	**Jumlah Laporan Hasil Monitoring, Evaluasi dan Pelaporan di Bidang Pendidikan Politik, Etika Budaya Politik, Peningkatan Demokrasi, Fasilitasi Kelembagaan Pemerintahan, Perwakilan dan Partai Politik, Pemilihan Umum/Pemilihan Umum Kepala Daerah, serta Pemantauan Situasi Politik di Daerah (Laporan)**	75	363.588.919	15	21.025.600	15	1.015.800	**4**	-	**27**	-	19	21.025.600	25,33333	5,78	
		PROGRAM PEMBERDAYAAN DAN PENGAWASAN ORGANISASI KEMASYARAKATAN	**Presentase Pemberdayaan dan Pengawasan Organisasi Masyarakat di Kabupaten Rejang Lebong**	100	298.661.967	**20**		100	6.093.000	-	-	-	-	**20**	-	**20**	-	
		Perumusan Kebijakan Teknis dan Pemantapan Pelaksanaan Bidang Pemberdayaan dan Pengawasan Organisasi Kemasyarakatan	**Presentase terlaksananya Monitoring Ormas dan Ormas Asing dalam Kabupaten Rejang Lebong**	100	298.661.967	20	-	100	6.093.000	-	-	-	-	20	-	20	-	
		Pelaksanaan Kebijakan di Bidang Pendaftaran Ormas, Pemberdayaan Ormas, Evaluasi dan Mediasi Sengketa Ormas, Pengawasan Ormas dan Ormas Asing di Daerah	**Jumlah Orang yang Mengikuti Pelaksanaan Kebijakan di Bidang Pendaftaran Ormas, Pemberdayaan Ormas, Evaluasi dan Mediasi Sengketa Ormas, Pengawasan Ormas dan Ormas Asing di Daerah (Orang)**	300	298.661.967		9.018.000	60	6.093.000	-	-	-	-	-	9.018.000	0	3,02	
	Meningkatnya Ketahanan Ekonomi, Sosial dan budaya		**Persentase Konflik ekonomi, sosial dan budaya yang ditangani**							-		-	-					
		PROGRAM PEMBINAAN DAN PENGEMBANGAN KETAHANAN EKONOMI, SOSIAL, DAN BUDAYA	**Presentase Pembinaan dan Pengembangan Ketahanan Ekonomi, Sosial dan Budaya di Kabupaten Rejang Lebong**	100	2.842.241.185	**20**	508.753.329	100	1.008.275.200	**10**	**1.000.000**	**10**	**0**	**22**	**509.753.329**	**22**	**17,93**	
		Perumusan Kebijakan Teknis dan Pemantapan Pelaksanaan Bidang Ketahanan Ekonomi, Sosial dan Budaya	**Presentase Kebijakan Teknis dan Pemantapan Pelaksanaan Bidang Ketahanan, Ekomoni, sosial dan Budaya**	100	2.842.241.185	20	508.753.329	100	1.008.275.200	**10**	1.000.000	**10**	**0**	22	509.753.329		17,93	
		Pelaksanaan Koordinasi di Bidang Ketahanan Ekonomi, Sosial, Budaya dan Fasilitasi Pencegahan Penyalagunaan Narkotika, Fasilitasi Kerukunan Umat Beragama dan Penghayat Kepercayaan di Daerah	**Jumlah Orang yang Mengikuti Koordinasi di Bidang Ketahanan Ekonomi, Sosial, Budaya dan Fasilitasi Pencegahan Penyalagunaan Narkotika, Fasilitasi Kerukunan Umat Beragama dan Penghayat Kepercayaan di Daerah (Orang)**	500	2.842.241.185	100	508.753.329	100	1.008.275.200	**10**	1.000.000	**10**	**0**	110	509.753.329	22	17,93	
		PROGRAM PENINGKATAN KEWASPADAAN NASIONAL DAN PENINGKATAN KUALITAS DAN FASILITASI PENANGANAN KONFLIK SOSIAL	**Persentase Peningkatan Kewaspadaan Nasional dan Penanganan Konflik Sosial**	100	1.662.620.449	**20**	181.962.030	100	12.363.200	-	-	-	-	**20**	**181.962.030**	**20**	**10,94**	
		Perumusan Kebijakan Teknis dan Pelaksanaan Pemantapan Kewaspadaan Nasional dan Penanganan Konflik Sosial	**dokumen rencana aksi Kewaspaan dini, Penanganan Konflik sosial dan Pembauran Kebangsaan dikabupaten**	5	1.662.620.449	1	181.962.030	1	12.363.200	**25**	-	**2.500**	-	6	181.962.030	120	10,94	
		Pelaksanaan Koordinasi di Bidang Kewaspadaan Dini, Kerja Sama Intelijen, Pemantauan Orang Asing, Tenaga Kerja Asing dan Lembaga Asing, Kewaspadaan Perbatasan antar Negara, Fasilitasi Kelembagaan Bidang Kewaspadaan, serta Penanganan Konflik di Daerah	Jumlah Orang yang Mengikuti Koordinasi di Bidang Kewaspadaan Dini, Kerja Sama Intelijen, Pemantauan Orang Asing, Tenaga Kerja Asing dan Lembaga Asing,	500	234.259.488	70	28.830.530	100	6.363.000	-	-	-	-	70	28.830.530	14	12,31	
		Pelaksanaan Forum Koordinasi Pimpinan Daerah Kabupaten/Kota	Jumlah Dokumen Hasil Pelaksanaan Forum Koordinasi Pimpinan Daerah Kabupaten/Kota (Dokumen)	60	1.428.360.961	12	153.131.500	12	6.000.200	**3**	-	**25**	-	15	153.131.500	25	10,72	
Rata - rata capaian kinerja (%)												21	6					
Predikat kinerja																		

stensi perencanaan, pengannggaran dan pelaksanaan

n kinerja : Sumber Daya yang terbatas

Tindak lanjut yang diperlukan dalam triwulan berikutnya*):

Tindak lanjut yang diperlukan dalam Renja Perangkat Daerah kabupaten/kota berikutnya*):

n Kepala BAPPEDA

Tabel T-C.19
Evaluasi Hasil Pelaksanaan Daerah Sampai Dengan Tahun Berjalan
Kabupaten Rejang Lebong
Periode Pelaksanaan Tahun 2026

OP BPBD

Triwulan I

46

Indikator dan target kinerja Perangkat Daerah Kabupaten/Kota yang mengacu pada sasaran RKPD:
Indikator Kinerja Perangkat Daerah :
Target Kinerja Perangkat Daerah :

No	Sasaran	Program/Kegiatan	Indikator Kinerja Program (outcome)/ Kegiatan (output)	Target Renstra Perangkat Daerah pada Tahun 2029 (Akhir Periode Restra Perangkat Daerah)		Realisasi Capaian Kinerja Renstra Perangkat Daerah sampai dengan Renja Perangkat Daerah Tahun Lalu (n-2)		Target Kinerja dan Anggaran Renja Perangkat Daerah Tahun berjalan (Tahun n-1) yang dievaluasi		Realisasi Capaian Kinerja dan Anggaran Renja Perangkat Daerah yang dievaluasi		Realisasi Kinerja dan Anggaran Restra Perangkat Daerah s/d tahun 2026(Akhir Tahun Pelaksanaan Renja Perangkat Daerah Tahun 2029)		Realisasi Kinerja dan Anggaran Restra Perangkat Daerah s/d tahun 2026(Akhir Tahun Pelaksanaan Renja Perangkat Daerah Tahun 2029)		Tingkat Capaian Kinerja dan Realisasi Anggaran Renstra Perangkat Daerah s/d tahun (%)		unit Perangkat Daerah Penanggung Jawab
1	2	3	4	5		6		7		12				13 =6 + 12		14 = 13/5 x 100%		15
				K	Rp	K	Rp	K	Rp	K	Rp			K	Rp	K	Rp	
	Meningkatnya Kualitas Kinerja dan Pelayanan Perangkat Daerah	**PROGRAM PENUNJANG URUSAN PEMERINTAHAN DAERAH KABUPATEN/KOTA**	**Persentase Pelayanan Administrasi Perkantoran Yang Akuntabel dan tepat Waktu (%)**	**100%**	**18.147.947.976**	**20%**	**3.018.774.715**	**100%**	**2.297.883.791,20**	**23%**	**487.961.978,00**	**23%**	**21%**	**25%**	**3.506.736.693,00**	**25%**	**19%**	**BPBD**
		Perencanaan, Penganggaran, dan Evaluasi Kinerja Perangkat Daerah	**Persentase dokumen perencanaan dan laporan evaluasi perangkat daerah yang disusun**	**100%**	**68.355.791**	**20%**	**1.947.600**	**100%**	**-**	**33%**	**-**	**33%**	**0%**	**27%**	**1.947.600,00**	**27%**	**3%**	**BPBD**
		Penyusunan Dokumen Perencanaan Perangkat Daerah	Jumlah Dokumen Perencanaan Perangkat Daerah	61	68.355.791	12	1.947.600	12	-	4	-	33%	0%	16	1.947.600,00	**26%**	3%	BPBD
		Administrasi Keuangan Perangkat Daerah		**100%**	**14.325.782.115**	**20%**	**2.440.309.586**	**100%**	**2.070.121.990,68**	**13%**	**483.995.007,00**	**13%**	**23%**		**2.924.304.593,00**	**0%**	**20%**	**BPBD**
		Penyediaan Gaji dan Tunjangan ASN	Jumlah Orang yang Menerima Gaji dan Tunjangan ASN	150	13.095.782.115	25	2.180.557.586	25	1.927.321.990,68	25	476.195.007,00	100%	25%	50	2.656.752.593,00	**33%**	20%	BPBD
		Penyediaan Administrasi Pelaksanaan Tugas ASN	a.Jumlah Dokumen Hasil Penyediaan Administrasi Pelaksanaan Tugas ASN b. Tersedianya honorarium THL	5	1.230.000.000	1	259.752.000	1	142.800.000,00	0	7.800.000,00	0%	5%	1	267.552.000,00	**20%**	22%	BPBD
		Administrasi Umum Perangkat Daerah	**Persentase Penyediaan Jasa Administrasi Umum Perangkat Daerah yang tepat waktu**	**100%**	**1.187.959.882**	**20%**	**159.414.267**	**100%**	**14.868.700,00**	**0%**	**-**	**0%**	**0%**	**20%**	**159.414.267,00**	**20%**	**13%**	**BPBD**
		Penyediaan Peralatan dan Perlengkapan Kantor	Jumlah Paket Peralatan dan Perlengkapan Kantor yang Disediakan	15	165.295.632	3	32.300.000	0	-	0	-	0%	0%	3	32.300.000,00	**20%**	20%	BPBD
		Penyediaan bahan Logistik Kantor	Jumlah Paket Bahan Logistik Kantor yang Disediakan	20	143.280.123	4	23.742.000	4	14.868.700,00	1	-	25%	0%	5	23.742.000,00	**25%**	17%	BPBD
		Penyediaan barang cetakan dan penggandaan	Jumlah Paket Barang Cetakan dan Penggandaan yang Disediakan	60	26.564.757	12	5.174.800	0	-	0	-	0%	0%	12	5.174.800,00	**20%**	19%	BPBD
		Penyediaan Bahan Bacaan dan Peraturan Perundang-undangan	Jumlah Paket Barang Cetakan dan Penggandaan yang Disediakan	60	92.821.386	12	5.760.000	0	-	0	-	0%	0%	12	5.760.000,00	**20%**	6%	BPBD
		Penyelenggaraan Rapat Koordinasi dan Konsultasi SKPD	Jumlah Laporan penyelenggaraan Rapat Koordinasi dan Konsultasi	60	759.997.984	12	92.437.467	0	-	0	-	0%	0%	12	92.437.467,00	**20%**	12%	BPBD
		Penyediaan Jasa Penunjang Urusan Pemerintah Daerah	**Persentase Jasa penunjang urusan pemerintah daerah dalam keadaan baik**	**100%**	**335.130.188**	**20%**	**37.811.641**	**100%**	**22.933.100,52**	**9%**	**3.966.971,00**	**9%**	**17%**	**22%**	**41.778.612,00**	**22%**	**12%**	**BPBD**
		Penyediaan Jasa Surat Menyurat	Jumlah Laporan Penyediaan Jasa Komunikasi, Sumber Daya Air dan Listrik yang Disediakan	60	36.428.281	12	5.500.000	12	2.800.000,00	0	-	0%	0%	12	5.500.000,00	**20%**	15%	BPBD
		Penyediaan Jasa Komunikasi, Sumber Daya Air dan Listrik	Jumlah Laporan Penyediaan Jasa Komunikasi, Sumber Daya Air dan Listrik yang Disediakan	60	255.729.043	12	25.294.641	12	20.133.100,52	3	3.966.971,00	25%	20%	15	29.261.612,00	**25%**	11%	BPBD
		Penyediaan Jasa Pelayanan Umum Kantor	Jumlah Laporan Penyediaan Jasa Pelayanan Umum Kantor yang Disediakan	60	42.972.864	12	7.017.000	0	-	0	-	0%	0%	12	7.017.000,00	**20%**	16%	BPBD
		Pemeliharaan Barang Milik Daerah Penunjang Urusan Pemerintah Daerah	**persentase pemeliharaan barang milik daerah dalam keadaan baik**	**100%**	**2.230.720.000**	**20%**	**379.291.621**	**100%**	**189.960.000,00**	**36%**	**-**	**36%**	**0%**	**27%**	**379.291.621,00**	**27%**	**17%**	**BPBD**
		Penyediaan Jasa pemeliharaan, biaya pemeliharaan, pajak dan perizinan kendaraan dinas operasional atau lapangan	Jumlah Kendaraan Dinas Operasional atau Lapangan yang Dipelihara dan dibayarkan Pajak dan Perizinannya	110	2.230.720.000	22	379.291.621	22	189.960.000,00	8		36%	0%	30	379.291.621,00	**27%**	17%	BPBD
	Meningkatkan Ketahanan Daerah terhadap Resiko Bencana	**PROGRAM PENANGGULANGAN BENCANA**	**Persentase Warga Negara yang Memperoleh Layanan Informasi Rawan Bencana (%)**	**100%**		**20%**		**100%**	**-**	**0%**	**-**	**0%**	**0%**	**20%**		**20%**		**BPBD**
			Persentase Penanganan Pasca Bencana (%)	**100%**		**20%**		**100%**		**0%**		0%	0%	**20%**		**20%**		**BPBD**
			Persentase Pendampingan Penanganan Tanggap Darurat Bencana (%)	**100%**	**28.376.902.289**	**20%**	**25.700.050.865**	**100%**		**0%**		0%	0%	**20%**	**25.700.050.865,00**	**20%**	**91%**	**BPBD**
			Persentase Penanganan Pra Bencana (%)	**100%**		**20%**		**100%**		**0%**		0%	0%	**20%**		**20%**		**BPBD**
			Persentase Cakupan Penyebaran Informasi dan Edukasi Rawan Bencana (%)	**100%**		**20%**		**100%**		**0%**		0%	0%	**20%**		**20%**		**BPBD**
		Pelayanan Pencegahan dan Kesiapsiagaan Terhadap Bencana	**Persentase penyelesaian dokumen kebencanaan sampai dengan dinyatakan sah/legal**	**100%**	**1.694.364.836**	**20%**	**486.770.535**	**100%**	**-**	**0%**	**-**	**0%**	**0%**	**20%**	**486.770.535,00**	**20%**	**29%**	**BPBD**

No	Sasaran	Program/Kegiatan	Indikator Kinerja Program (outcome)/ Kegiatan (output)	Target Renstra Perangkat Daerah pada Tahun 2029 (Akhir Periode Restra Perangkat Daerah)		Realisasi Capaian Kinerja Renstra Perangkat Daerah sampai dengan Renja Perangkat Daerah Tahun Lalu (n-2)		Target Kinerja dan Anggaran Renja Perangkat Daerah Tahun berjalan (Tahun n-1) yang dievaluasi		Realisasi Capaian Kinerja dan Anggaran Renja Perangkat Daerah yang dievaluasi		Realisasi Kinerja dan Anggaran Restra Perangkat Daerah s/d tahun 2026(Akhir Tahun Pelaksanaan Renja Perangkat Daerah Tahun 2029)		Realisasi Kinerja dan Anggaran Restra Perangkat Daerah s/d tahun 2026(Akhir Tahun Pelaksanaan Renja Perangkat Daerah Tahun 2029)		Tingkat Capaian Kinerja dan Realisasi Anggaran Renstra Perangkat Daerah s/d tahun (%)		unit Perangkat Daerah Penanggung Jawab
1	2	3	4	5		6		7		12				13 =6 + 12		14 = 13/5 x 100%		15
				K	Rp	K	Rp	K	Rp	K	Rp			K	Rp	K	Rp	
		Penyusunan Rencana Kontijensi Kabupaten/Kota	Jumlah Dokumen Rencana Kontijensi Kabupaten/Kota (per jenis ancaman bencana) sampai dengan dinyatakan sah/legal paling lama dalam 1 (satu) tahun	2	333.900.000	2	104.205.333	0	-	0	-	0%	0%	2	104.205.333,00	**100%**	31%	BPBD
		Pengendalian Operasi dan Penyediaan Sarana Prasarana Kesiapsiagaan Terhadap Bencana Kabupaten/Kota	Jumlah laporan layanan pusat pengendalian operasi (pusdalops) dengan Maklumat Pelayanan yang sah dan legal sesuai dengan jenis ancaman bencana yang ada di kawasan tempat tinggalnya	250	621.423.320	50	55.321.255	50	-	0	-	0%	0%	50	55.321.255,00	**20%**	9%	BPBD
		Pelatihan Pencegahan dan Mitigasi Bencana Kabupaten/Kota	Jumlah warga negara termasuk kelompok rentan di kawasan rawan bencana Kabupaten/Kota yang mengikuti pelatihan pencegahan dan mitigasi bencana	10	739.041.516	2	327.243.947	2	-	1	-	50%	0%	3	327.243.947,00	**30%**	44%	BPBD
		Pelayanan Penyelamatan dan Evakuasi Korban Bencana	**Persentase Penyediaan peralatan perlindungan dan kesiapsiagaan terhadap bencana**	**100%**	**824.834.051**	**20%**	**105.638.450**	**100%**	**-**	**0%**	**-**	**0%**	**0%**	**20%**	**105.638.450,00**	**20%**	**13%**	**BPBD**
		Respon Cepat Kejadian Luar Biasa Penyakit/Wabah Zoonosis Prioritas	Terlaksananya Koordinasi Respon Cepat Kejadian Luar Biasa Penyakit/Wabah Prioritas	1000	-	200	-	5	-	1	-	20%	0%	201	-	**20%**	0%	BPBD
		Penyediaan Logistik Penyelamatan dan Evakuasi Korban Bencana Kabupaten/Kota	Jumlah Korban Bencana yang Mendapatkan Distribusi Logistik Penyelamatan dan Evakuasi Korban Bencana	250	824.834.051	50	105.638.450	50	-	8	-	16%	0%	58	105.638.450,00	**23%**	13%	BPBD
		Penataan Sistem Dasar Penanggulangan Bencana	**Persentase Sistem Dasar Penanggulangan Bencana yang Mendapatkan Penataan**	**100%**	**25.857.703.402**	**20%**	**25.107.641.880**	**100%**	**-**	**0%**	**-**	**0%**	**0%**	**20%**	**25.107.641.880,00**	**20%**	**97%**	**BPBD**
		Koordinasi Penanganan Pascabencana Kabupaten/Kota	Jumlah penyelesaian kegiatan pasca bencana di semua sektor sesuai berdasarkan Rencana Rehabilitasi dan Rekontruksi Pascabencana (R3P) Kabupaten/Kota yang dilegalkan	10	25.857.703.402	2	25.107.641.880	2	-	0	-	0%	0%	2	25.107.641.880,00	**20%**	97%	BPBD
									Rata - rata capaian kinerha (%)			**23%**	**21%**					
									Predikat kinerja									

Faktor pendorong keberhasilan kinerja: Tenaga operasional yang terampil, motivasi kinerja ASN dan partisipasi masyarakat cukup tinggi.

Faktor penghambat pencapaian kinerja: 1. Masih kurangnya antisipasi dan kesadaran terhadap resiko bencana; 2. Belum ada dukungan sumber daya yang memadai; 3. Keterbatasan jumlah anggaran;

Tindak lanjut yang diperlukan dalam triwulan berikutnya*): mengoptimalkan atau meningkatnya kemampuan dan pemahaman sumber daya manusia secara utuh tentang outcome yang ingin dicapai dari setiap kegiatan.

Tindak lanjut yang diperlukan dalam Renja Perangkat Daerah kabupaten/kota berikutnya*): Mengoptimalkan dukungan sumber daya yang memadai, jumlah anggaran, prosedur, peralatan, sarana dan prasarana, personil.

*) Diisi oleh Kepala BAPPEDA

Tabel T-C.19
Evaluasi Hasil Pelaksanaan Daerah Sampai Dengan Tahun Berjalan
Kabupaten Rejang Lebong
Periode Pelaksanaan Tahun 2026

OPD Satuan Pol PP

47

Triwulan I

Indikator dan target kinerja Perangkat Daerah Kabupaten/Kota yang mengacu pada sasaran RKPD:
Indikator Kinerja Perangkat Daerah :
Target Kinerja Perangkat Daerah :

No	Sasaran	Program/Kegiatan	Indikator Kinerja Program (*outcome*)/Kegiatan (*Output*)	Capaian Kinerja RPJMD pada Tahun 2029 (Akhir Periode RPJMD)		Realisasi Capaian Kinerja RKPD s / d Tahun Lalu (2025)		Target Kinerja dan Anggaran RKPD Tahun berjalan yang dievaluasi (2026)		Realisasi Capaian Kinerja dan Anggaran RKPD Tahun berjalan yang dievaluasi (2026)		Tingkat Capaian Kinerja dan Realisasi Anggaran RKPD 2026 (%)		Realisasi Kinerja dan Anggaran RKPD s /d TW I Tahun 2026		Tingkat Capaian Realisasi Kinerja dan Anggaran RKPD s /d TW I Tahun 2026		Unit Perangkat Daerah Penanggung Jawab
1	2	3	4	5		6		7		6		7		8		9		10
				K	RP	K	RP	K	RP	K	RP			K	RP	K	RP	
I		**Program : Penunjang Urusan Pemerintahan Daerah Kabupaten**	**Persentase Pelayanan Administrasi Perkantoran yang Akuntabel dan Tepat Waktu**	**100%**	**29.297.845.655,00**	**14,72%**	**3.923.061.712,00**	**100%**	**4.612.352.261,15**	**33%**	**1.150.842.009,00**	**33%**	**25%**	**21%**	**5.073.903.721,00**	**21,37%**	**17%**	**Sekretariat**
1		Kegiatan : Perencanaan, Penganggaran, dan Evaluasi Kinerja Perangkat Daerah	**Persentase Dokumen Perencanaan dan Evaluasi Kinerja Perangkat Daerah yang disusun**	100%	65.191.727,00	19%	5.824.400,00	0%	0,00	0%	0,00	**0%**	**0%**	19%	5.824.400,00	**19,40%**	**9%**	
		Subkegiatan Penyusunan Dokumen Perencanaan Perangkat Daerah	Jumlah Dokumen Perencanaan Perangkat Daerah	100%	27.509.352,00	20%	3.624.400,00	0%	0,00	0%	0,00	**0%**	**0%**	20%	3.624.400,00	**20,00%**	**13%**	
		Subkegiatan Koordinasi dan Penyusunan Laporan Capaian Kinerja dan Ikhtisar Realisasi kinerja SKPD	Jumlah Laporan Capaian Kinerja dan Ikhtisar Realisasi Kinerja SKPD dan Laporan Hasil Koordinasi Penyusunan Laporan Capaian Kinerja dan Ikhtisar Realisasi Kinerja SKPD	100%	37.682.375,00	19%	2.200.000,00	0%	0,00	0%	0,00	**0%**	**0%**	19%	2.200.000,00	**18,80%**	**6%**	
2		Kegiatan : Administrasi Keuangan Perangkat Daerah	**Persentase administrasi Keuangan yang terselenggara dengan baik**	100%	28.265.564.711,00	16,30%	3.828.691.411,00	100%	4.566.153.961,15	27%	1.147.128.677,00	**27%**	**25%**	22%	4.975.820.088,00	**21,73%**	**18%**	
		Subkegiatan Penyediaan Gaji dan Tunjangan ASN	Jumlah Orang yang menerima Gaji dan Tunjangan ASN	100%	23.602.409.059,00	17%	3.045.826.045,00	100%	4.505.653.961,15	25%	1.129.448.677,00	**25%**	**25%**	22%	4.175.274.722,00	**22,01%**	**18%**	
		Subkegiatan penyediaan Administrasi Pelaksanaan Tugas ASN	Jumlah Dokumen Hasil Penyediaan Administrasi Pelaksanaan Tigas ASN	100%	4.663.155.652,00	16%	782.865.366,00	100%	60.500.000,00	29%	17.680.000,00	**29%**	**29%**	21%	800.545.366,00	**21,44%**	**17%**	
3		Kegiatan : Administrasi Umum Perangkat Daerah	**Persentase pemenuhan administrasi umum Perangkat Daerah**	100%	228.869.922,00	18,80%	20.804.400,00	100%	9.365.700,00	0%	0,00	**0%**	**0%**	19%	20.804.400,00	**18,80%**	**9%**	
		Subkegiatan Penyediaan Komponen Instalasi Listrik/Penerangan Bangunan Kantor	Jumlah Paket Komponen Instalasi Listrik/Penerangan Bangunan Kantor yang Disediakan	100%	33.803.479,00	20%	3.101.000,00	0%	0,00	0%	0,00	**0%**	**0%**	20%	3.101.000,00	**20,00%**	**9%**	
		Subkegiatan Penyediaan Peralatan dan Perlengkapan Kantor	Jumlah Paket Komponen Instalasi Listrik/Penerangan Bangunan Kantor yang Disediakan	100%	8.123.664,00	20%	1.998.000,00	0%	0,00	0%	0,00	**0%**	**0%**	20%	1.998.000,00	**20,00%**	**25%**	
		Subkegiatan Penyediaan Peralatan Rumah Tangga	Jumlah Paket Peralatan Rumah Tangga yang Disediakan	100%	13.863.272,00	0%	0,00	0%	0	0%	0,00	**0%**	**0%**	0%	0,00	**0,00%**	**0%**	
		Subkegiatan Penyediaan Bahan Logistik Kantor	Jumlah Paket Bahan Logistik Kantor yang Disediakan	100%	85.685.486,00	20%	7.821.000,00	100%	7.825.300,00	0%	0,00	**0%**	**0%**	20%	7.821.000,00	**20,00%**	**9%**	
		Subkegiatan Penyediaan Barang Cetakan dan Penggadaan	Jumlah Paket Barang Cetakan dan Penggandaan yang Disediakan	100%	21.160.760,00	20%	2.204.400,00	100%	1.540.400,00	0%	0,00	**0%**	**0%**	20%	2.204.400,00	**20,00%**	**10%**	
		Subkegiatan Penyelenggaraan Rapat Koordinasi dan Konsultasi SKPD	Jumlah Laporan Penyelenggaraan Rapat Koordinasi dan Konsultasi SKPD	100%	66.233.261,00	14%	5.680.000,00	0%	0,00	0%	0,00	**0%**	**0%**	14%	5.680.000,00	**14,00%**	**9%**	
4		Kegiatan : Pengadaan Barang Milik Daerah Penunjang Urusan Pemerintah Daerah	**Persentase Pengadaan Barang Milik Daerah Penunjang Urusan Pemerintah Daerah**	100%	70.617.000,00	0%	0,00	100%	0,00	0%	0,00	**0%**	**0%**	0%	0,00	**0,00%**	**0%**	
		Subkegiatan Pengadaan Mebel	Jumlah Paket Mebel yang Disediakan	100%	46.617.000,00	0%	0,00	0%	0	0%	0,00	**0%**	**0%**	0%	0,00	**0,00%**	**0%**	
		Subkegiatan Pengadaan Sarana Dan Prasarana Pendukung Gedung Kantor atau Bangunan Lainnya	Jumlah Unit Sarana dan Prasarana Pendukung Gedung Kantor atau Bangunan Lainnya yang Disediakan	100%	24.000.000,00	0%	0,00	0%	0,00	0%	0,00	**0%**	**0%**	0%	0,00	**0,00%**	**0%**	
5		Kegiatan : Penyedia Jasa Penunjang Urusan Pemerintah Daerah	**Persentase pemenuhan Jasa Penunjang Urusan Pemerintahan Daerah**	100%	208.308.924,00	18,40%	19.469.313,00	100%	3.933.600,00	61%	2.013.332,00	**61%**	**51%**	31%	21.482.645,00	**30,51%**	**10%**	
		Subkegiatan Penyediaan Jasa Surat Menyurat	Jumlah Laporan Penyediaan Jasa Surat Menyurat	100%	22.086.167,00	20%	4.200.000,00	100%	1.500.000,00	100%	1.500.000,00	**100%**	**100%**	40%	5.700.000,00	**40,00%**	**26%**	
		Subkegiatan Penyediaan Jasa Komunikasi,Sumber Daya Air dan Listrik	Jumlah Laporan Penyediaan Jasa Komunikasi, Sumber Daya Air dan Listrik yang Disediakan	100%	126.510.025,00	15%	12.429.313,00	100%	2.433.600,00	21%	513.332,00	**21%**	**21%**	19%	12.942.645,00	**19,42%**	**10%**	
		Subkegiatan Penyediaan Jasa Peralatan dan Perlengkapan Kantor	Jumlah Laporan Penyediaan Jasa Peralatan dan Perlengkapan Kantor yang Disediakan	100%	59.712.732,00	20%	2.840.000,00	0%	0,00	0%	0,00	**0%**	**0%**	20%	2.840.000,00	**20,00%**	**5%**	
6		Kegiatan : Pemeliharaan Barang Milik Daerah Penunjang Urusan Pemerintahan Daerah	**Persentase Barang Milik Daerah dalam Kondisi Baik**	100%	459.293.371,00	15,40%	48.272.188,00	100%	32.899.000,00	12%	1.700.000,00	**12%**	**5%**	18%	49.972.188,00	**17,81%**	**11%**	
		Subkegiatan Penyediaan Jasa Pemeliharan, Biaya Pemeliharan, dan Pajak Kendaraan Perorangan Dinas atau Kendaraan Dinas Jabatan	Jumlah Kendaraan Perorangan Dinas atau Kendaraan Dinas Jabatan yang Dipelihara dan dibayarkan Pajaknya	100%	215.429.185,00	16%	22.883.188,00	100%	7.057.750,00	24%	1.700.000,00	**24%**	**24%**	21%	24.583.188,00	**21,02%**	**11%**	
		Subkegiatan Penyediaan Jasa Pemeliharaan, Biaya Pemeliharaan, Pajak dan Perizinan Kendaraan Dinas Operasional atau Lapangan	Jumlah Kendaraan Dinas Operasional atau Lapangan yang Dipelihara dan dibayarkan Pajak dan Perizinannya	100%	208.544.186,00	15%	25.389.000,00	100%	25.841.250,00	0%	0,00	**0%**	**0%**	15%	25.389.000,00	**14,60%**	**12%**	

No	Sasaran	Program/Kegiatan	Indikator Kinerja Program (*outcome*)/Kegiatan (*Output*)	Capaian Kinerja RPJMD pada Tahun 2029 (Akhir Periode RPJMD)		Realisasi Capaian Kinerja RKPD s / d Tahun Lalu (2025)		Target Kinerja dan Anggaran RKPD Tahun berjalan yang dievaluasi (2026)		Realisasi Capaian Kinerja dan Anggaran RKPD Tahun berjalan yang dievaluasi (2026)		Tingkat Capaian Kinerja dan Realisasi Anggaran RKPD 2026 (%)		Realisasi Kinerja dan Anggaran RKPD s /d TW I Tahun 2026		Tingkat Capaian Realisasi Kinerja dan Anggaran RKPD s /d TW I Tahun 2026		Unit Perangkat Daerah Penanggung Jawab
1	2	3	4	5		6		7		6		7		8		9		10
				K	RP	K	RP	K	RP	K	RP			K	RP	K	RP	
		Subkegiatan Pemeliharaan/Rehabilitasi Gedung Kantor dan Bangunan Lainnya	Jumlah Gedung Kantor dan Bangunan Lainnya yang Dipelihara/Direhabilitasi	0%	35.320.000,00	0%	0,00	0%	0	0%	0,00	**0%**	**0%**	0%	0,00	**0,00%**	**0%**	
II		**Program : Peningkatan Ketentraman dan Ketertiban Umum**	**persentase penyelenggaraan Tibumtranmas yang dilaksanakan oleh Satpol PP**	**100%**	**7.276.714.025,00**	**13,04%**	**391.420.829,00**	**100%**	**150.000.000,00**	**0%**	**0,00**	**0%**	**0%**	**13%**	**391.420.829,00**	**13,04%**	**5%**	**Bidang Trantibum, Bidang SDA dan Bidang PPUD**
1		Kegiatan : Penanganan Gangguan Ketentraman dan Ketertiban Umum dalam 1(satu) Daerah Kabupaten/Kota	**Persentase Tingkat Penyelesaian Pelanggaran K3 (Ketertiban, Ketentraman dan Keindahan)**	100%	6.901.094.788,00	14,47%	366.974.600,00	100%	150.000.000,00	0%	0,00	**0%**	**0%**	14%	366.974.600,00	**14,47%**	**5%**	
		Subkegiatan Peningkatan Kapasitas SDM Satuan Polisi Pamong Praja melalui Pendidikan dan Pelatihan Dasar Pol PP fungsional Pol PP dan Uji Kompetensi bagi Pejabat Fungsional	Jumlah Aparatur Satpol PP yang mengikuti Pendidikan dan Pelatihan Dasar Polisi Pamong Praja	130Orang	60.980.763,00	0%	0,00	0%	0,00	0%	0,00	**0%**	**0%**	0%	0,00	**0,00%**	**0%**	
		Subkegiatan Pemberdayaan Perlindungan Masyarakat dalam rangka Ketentraman dan Ketertiban Umum	Jumlah Dokumen yang Memuat Hasil Pemberdayaan Perlindungan Masyarakat dalam rangka Ketenteraman dan Ketertiban Umum	100%	354.137.308,00	14%	29.976.600,00	100%	0,00	0%	0,00	**0%**	**0%**	14%	29.976.600,00	**14,00%**	**8%**	
		Subkegiatan Pencegahan Gangguan Kententraman dan Ketertiban Umum Melalui Deteksi Dini dan Cegah Dini, Pembinaan dan Penyuluhan,Pelaksaanan Patroli,Pengamanan, dan Pengawalan	Jumlah Kasus Gangguan Ketenteraman dan Ketertiban Umum yang Dicegah Melalui Deteksi Dini dan Cegah Dini, Pembinaan dan Penyuluhan, Pelaksanaan Patroli, Pengamanan, dan Pengawalan	100%	6.546.957.480,00	14,9%	336.998.000,00	100%	150.000.000,00	0%	0,00	**0%**	**0%**	15%	336.998.000,00	**14,94%**	**5%**	
		Subkegiatan Pengadaan dan Pemeliharaan Sarana dan Prasarana Ketentraman dan Ketertiban Umum	Jumlah Sarana dan Prasarana Ketenteraman dan Ketertiban Umum yang Tersedia	25 Unit	90.000.000,00	0%	0,00	0%	0,00	0%	0,00	**0%**	**0%**	0%	0,00	**0,00%**	**0%**	
2		Kegiatan : Penegakan Peraturan Daerah Kabupaten / Kota dan Peraturan Bupati / Wali Kota	**Persentase Warga Negara yang terkena dampak gangguan ketenteraman dan ketertiban umum akibat penegakan hukum terhadap pelanggaran Peraturan Daerah dan peraturan kepala Daerah memperoleh pelayanan ketenteraman dan ketertiban umum**	100%	375.619.237,00	12%	24.446.229,00	100%	0,00	0%	0,00	**0%**	**0%**	12%	24.446.229,00	**11,60%**	**7%**	
		Subkegiatan Penanganan Atas Pelanggaran Peraturan Daerah dan Peraturan Kepala Daerah	Jumlah Laporan Pelaksanaan Penanganan Atas Pelanggaran Peraturan Daerah dan Peraturan Gubernur yang Dapat Ditangani Sesuai SOP	100%	375.619.237,00	12%	24.446.229,00	0%	0,00	0%	0,00	**0%**	**0%**	12%	24.446.229,00	**11,60%**	**7%**	
3		Kegiatan : Pembinaan Penyidik Pegawai Negeri Sipil (PPNS Kabupaten/Kota	**Persentase PPNS yang ditingkatkan kopetensinya**	100%	232.500.000,00	0,00	0,00	100%	0,00	0%	0,00	**0%**	**0%**	0%	0,00	**0,00%**	**0%**	
		Subkegiatan Pembentukan PPNS Penegak Peraturan Daerah	Jumlah Aparatur yang Mengikuti Diklat PPNS Penegak Peraturan Daerah	7 orang	180.000.000,00	0%	0,00	0%	0,00	0%	0,00	**0%**	**0%**	0%	0,00	**0,00%**	**0%**	
		Subkegiatan Pengembangan Kapasitas dan Karier PPNS	Jumlah Laporan Hasil Pengembangan dan Peningkatan Kapasitas Pejabat PPNS Penegak Perda	4 orang	52.500.000,00	0%	0,00	0%	0,00	0%	0,00	**0%**	**0%**	0%	0,00	**0,00%**	**0%**	
									Rata - rata capaian kinerja (%)		17%	**17%**	**12%**					
									Predikat kinerja									

Faktor pendorong keberhasilan kinerja: 1. Koordinasi yang baik antar Bidang
2. Ketersediaan Anggaran

Faktor penghambat pencapaian kinerja: 1. Keterbatasan SDM yang dapat mengoperasikan Komputer/Leptop
2. Kurangnya kerjasama antar Bidang
3. Adanya Efisiensi Anggaran
4. Aplikasi yang digunakan dapat dilakukan perbaikan

Tindak lanjut yang diperlukan dalam triwulan berikutnya*):

Tindak lanjut yang diperlukan dalam Renja Perangkat Daerah kabupaten/kota berikutnya*):

Tabel T-C.19
Evaluasi Hasil Pelaksanaan Daerah Sampai Dengan Tahun Berjalan
Kabupaten Rejang Lebong
Periode Pelaksanaan Tahun 2026

OP Kecamatan Bindurian d 48

No	Sasaran	Program / Kegiatan	Indikator Kinerja Program *(outcome)* / Kegiatan *(Output)*		Target Renstra Perangkat Daerah Kabupaten Pada Tahun 2029 (akhir Periode Renstra)		Realisasi Capaian Kinerja Renstra Perangkat Daerah Kabupaten Sampai Dengan Renja Kabupaten Tahun Lalu (2025)		Target Kinerja dan Anggaran Renja Perangkat Daerah Kabupaten Tahun berjalan yang dievaluasi (tahun 2026)		Realisasi Capaian Kinerja dan Anggaran Renja Perangkat Daerah Kabupaten yang dievaluasi (tahun 2026)		Realisasi Kinerja dan Anggaran RKPD s /d TW I Tahun 2026		Realisasi Kinerja dan Anggaran RKPD s/d TW.I Tahun 2026		Tingkat Capaian Kinerja dan Realisasi Anggaran RPJMD s / d TW.I Tahun 2026 (%)		Unit Perangkat Daerah Penanggung Jawab
1	2	3	4		5		6		7		12=(8+9+10+11)				13=6+12		14=13/5*100%		15
			Indikator	Satuan Indikator	K	Rp	K	Rp	K	Rp	K	Rp			K	Rp	K	Rp	
1		**Program Penunjang Urusan Pemerintahan Daerah Kabupaten/Kota**	**Persentase pelayanan administrasi perkantoran yang akuntabel dan tepat waktu**	**%**	**100%**	**34.881.098.295**	**100,00%**	**29.465.039.816**	**100%**	**32.647.390.191**	**7,42%**	**2.421.894.947**	**7%**	**7%**	**107,42%**	**31.886.934.763**	**107,42%**	**91,42%**	
		Perencanaan Pengganggaran dan Evaluasi Kinerja Perangkat Daerah	**Persentase Dokumen Perencanaan dan Laporan Evaluasi Kinerja Perangkat Daerah yang disusun**	**%**	**100%**	**39.386.600**	**97,70%**	**38.481.600**	**100%**	**-**	**0,00%**	-	0%	0%	**97,70%**	**38.481.600**	**97,70%**	**97,70%**	
		Penyusunan Dokumen Perencanaan Perangkat daerah	Jumlah Dokumen Perencanaan Perangkat Daerah	Dokumen	3	12.538.000	3	12.311.000	3	0	2	-	67%	0%	5	**12.311.000**	166,67%	98,19%	**BPKD**
		Koordinasi dan Penyusunan Laporan Capaian Kinerja dan Iktisar Realisasi Kinerja SKPD	Jumlah Laporan Capaian Kinerja dan Ikhtisar Realisasi Kinerja SKPD dan Laporan Hasil Koordinasi Penyusunan Laporan Capaian Kinerja dan Ikhtisar Realisasi Kinerja SKPD	Dokumen	10	26.848.600	10	26.170.600	10	0	3	-	30%	0%	13	**26.170.600**	130,00%	97,47%	
		Administrasi Keuangan Perangkat daerah	**Persentase Terlaksananya Administrasi Keuangan Perangkat Daerah yang tepat waktu**	**%**	**100%**	**33.235.370.740**	**85,85%**	**28.531.606.659**	**100%**	**31.619.180.630**	**7,43%**	**2.347.865.583**	**7%**	**7%**	**93,27%**	**30.879.472.242**	**93,27%**	**92,91%**	
		Penyediaan Gaji dan Tunjangan ASN	Jumlah Orang Yang Menerima Gaji dan Tunjangan ASN	Bulan	840	32.136.522.643	840	27.755.444.376	840	31.287.580.630	210	2.287.972.250	25%	7%	1050	**30.043.416.626**	125,00%	93,49%	
		Penyediaan Jasa Administrasi Pelaksanaan Tugas ASN	Jumlah Dokumen Hasil Penyediaan Administrasi Pelaksanaan Tugas ASN	Dokumen	12	1.098.848.097	12	776.162.283	12	331.600.000	3	59.893.333	25%	18%	15	**836.055.616**	125,00%	76,08%	
		Administrasi Umum Perangkat Daerah	**Persentase Penyediaan Jasa Administrasi Umum Perangkat Daerah yang Tepat Waktu**	**%**	**100%**	**804.917.250**	**75,08%**	**604.344.531**	**100%**	**539.210.716**	**7,58%**	**40.856.800**	**8%**	**8%**	**82,66%**	**645.201.331**	**82,66%**	**80,16%**	
		Penyediaan Komponen instalasi \Listrik/Penerangan Bangunan Kantor	Jumlah Paket Komponen Instalasi Listrik/Penerangan Bangunan Kantor yang disediakan	Paket	12	11.021.000	12	3.490.000	12	5.007.600	0	5.007.600	0%	100%	12	**8.497.600**	100,00%	77,10%	
		Penyediaan Peralatan dan Perlengkapan Kantor	Jumlah Paket Peralatan dan Perlengkapan Kantor yang disediakan	Paket	12	350.889.000	12	323.650.245	12	135.186.016	0	-	0%	0%	12	**323.650.245**	100,00%	92,24%	
		Penyediaan Bahan Logistik Kantor	Jumlah Paket Bahan Logistik Kantor yang disediakan	Paket	12	134.781.000	12	84.368.500	12	86.377.500	3	26.687.200	25%	31%	15	**111.055.700**	125,00%	82,40%	
		Penyediaan Barang Cetakan & Penggandaan	Jumlah Paket Barang Cetakan & Penggandaan yang disediakan	Paket	12	32.500.000	12	12.862.200	12	312.639.600	3	9.162.000	25%	3%	15	**22.024.200**	125,00%	67,77%	
		Penyediaan Bahan Bacaan & Perat. Perundang-Undangan	Jumlah Dokumen Bahan Bacaan & Perat. Perundang-Undangan	Dokumen	12	22.757.000	12	8.210.000	12	0	3	-	25%	0%	15	**8.210.000**	125,00%	36,08%	
		Penyelenggaraan Rapat Koordinasi dan Konsultasi SKPD	Jumlah Laporan Penyelenggaraan Rapat Koordinasi dan Konsultasi SKPD	Dokumen	120	252.969.250	120	171.763.586	120	0	30	-	25%	0%	150	**171.763.586**	125,00%	67,90%	
		Penatausahaan Arsip Dinamis Pada SKPD	Jumlah Dokumen Penatausahaan Arsip Dinamis pada SKPD	Dokumen	0	-	120	-	120	0	30	-	25%	0%	150	**-**	#DIV/0!	#DIV/0!	
		Penyediaan Jasa Penunjang Urusan Pemerintah Daerah	**Persentase Jasa Penunjang Urusan Pemerintah Daerah dalam keadaan baik**	**%**	**100%**	**564.166.105**	**34,40%**	**194.083.832**	**100%**	**217.677.245**	**5,64%**	**12.277.970**	**6%**	**6%**	**40,04%**	**206.361.802**	**40,04%**	**36,58%**	
		Kegiatan Penyediaan Jasa Surat Menyurat	Jumlah Laporan Penyediaan Jasa Surat Menyurat	Dokumen	12	15.300.000	12	6.000.000	12	10.000.000	3	2.500.000	25%	25%	15	**8.500.000**	125,00%	55,56%	
		Kegiatan Penyediaan Jasa Komunikasi, Sumber Daya Air dan Listrik	Jumlah Laporan Penyediaan Jasa Komunikasi, Sumber Daya Air dan Listrik yang disediakan	Dokumen	12	530.398.105	12	180.753.832	12	207.677.245	3	9.777.970	25%	5%	15	**190.531.802**	125,00%	35,92%	
		Penyediaan Jasa Pelayana Pelayanan Umum Kantor	Jumlah Laporan Penyediaan Jasa Pelayana Pelayanan Umum Kantor yang disediakan	Dokumen	12	18.468.000	12	7.330.000	12	0	0	-	0%	0%	12	**7.330.000**	100,00%	39,69%	

No	Sasaran	Program / Kegiatan	Indikator Kinerja Program *(outcome)* / Kegiatan *(Output)*		Target Renstra Perangkat Daerah Kabupaten Pada Tahun 2029 (akhir Periode Renstra)		Realisasi Capaian Kinerja Renstra Perangkat Daerah Kabupaten Sampai Dengan Renja Kabupaten Tahun Lalu (2025)		Target Kinerja dan Anggaran Renja Perangkat Daerah Kabupaten Tahun berjalan yang dievaluasi (tahun 2026)		Realisasi Capaian Kinerja dan Anggaran Renja Perangkat Daerah Kabupaten yang dievaluasi (tahun 2026)		Realisasi Kinerja dan Anggaran RKPD s /d TW I Tahun 2026		Realisasi Kinerja dan Anggaran RKPD s/d TW.I Tahun 2026		Tingkat Capaian Kinerja dan Realisasi Anggaran RPJMD s / d TW.I Tahun 2026 (%)		Unit Perangkat Daerah Penanggung Jawab
1	2	3	4		5		6		7		12=(8+9+10+11)				13=6+12		14=13/5*100%		15
			Indikator	Satuan Indikator	K	Rp	K	Rp	K	Rp	K	Rp			K	Rp	K	Rp	
		Pemeliharaan Barang Milik Daerah Penunjang Urusan Pemerintah Daerah	**Persentase Pemeliharaan Barang Milik Daerah dalam Keadaan Baik**	**%**	**100%**	**237.257.600**	**40,68%**	**96.523.194**	**100%**	**271.321.600**	**7,70%**	20.894.594	8%	8%	**48,38%**	**117.417.788**	**48,38%**	**49,49%**	
		Penyediaan Jasa Pemeliharaan, Biaya Pemeliharaan, Pajak Kendaraan Perorangan Dinas atau Kendaraan Dinas Jabatan	Jumlah Kendaraan Perorangan Dinas atau Kendaraan Dinas Jabatan yang dipelihara dan dibayarkan pajaknya	Unit	-	-	**25**	74.828.194	**25**	46.140.000	5	11.577.838	20%	25%	30	**86.406.032**	#VALUE!	#DIV/0!	
		Penyediaan Jasa Pemeliharaan, Biaya Pemeliharaan, Pajak, dan Perizinan Kendaraan Dinas Operasional/Lapangan	Jumlah Kendaraan Dinas Operasional atau lapangan yang dipelihara dan dibayarkan pajak perizinannya	Unit	**25**	147.817.600	**25**	-	**25**	225.181.600	5	9.316.756	20%	4%	30	**9.316.756**	120,00%	6,30%	
		Pemeliharaan/Rehabilitasi, Gedung Kantor dan Bangunan Lainnya	Jumlah Gedung Kantor dan Bangunan Lainnya yang dipelihara/ direhabilitasi	Unit	**2**	-	**2**	-	**2**	0	0	-	0%	0%	2	-	0,00%		
		Pemeliharaan /rehabilitasi sara dan prasarana Pendukung Gedung Kantor/ Bangunan Lainnya	Jumlah sarana dan prasarana Pendukung Gedung Kantor/ Bangunan Lainnya yang dipelihara/ direhabilitasi	Unit	**10**	89.440.000	**10**	21.695.000	**10**	0	0	-	0%	0%	10	**21.695.000**	100,00%	24,26%	
2		**Program Pengelolaan Keuangan daerah**	**1.Persentase belanja pegawai di luar tunjangan guru yang dialokasikan melalui TKD**	**%**	**0%**	**168.287.110.462**	**76,92**	**135.298.990.624**	**70%**	**142.273.657.800**	**13,00%**	**147.900.000**	**19%**	**0%**	**7705,00%**	**135.446.890.624**	**#DIV/0!**	**80,49%**	
			2.Persentase Alokasi Belanja Infrastruktur Pelayanan Publik	**%**	**0%**		**61,25**		**65%**		**13,00%**		20%	0%	**6138,00%**		**#DIV/0!**	**#DIV/0!**	
			3. Persentase Realisasi Anggaran Belanja Urusan Wajib Pelayanan Dasar	**%**	**0%**		**98%**		**98,01%**		**13,00%**		13%	0%	**111,00%**		**#DIV/0!**	**#DIV/0!**	
			4. Persentase Penurunan SILPA	**%**	**0%**		**31,5%**		**30,50%**		**13,00%**		43%	0%	**44,50%**		**#DIV/0!**	**#DIV/0!**	
			5. Persentase terlaksananya Pelaporan KeuanganTepat Waktu	**%**	**0%**		**100%**		**100%**		**13,00%**		13%	0%	**113,00%**		**#DIV/0!**	**#DIV/0!**	
		Koordinasi dan Penyusunan Rencana Anggaran Daerah	**1.Persentase belanja pegawai di luar tunjangan guru yang dialokasikan melalui TKD**	**%**	**0%**	**1.019.725.040**	**76,92**	**893.091.044**	**70%**	**665.589.000**	**0,00%**	**147.900.000**	**0%**	**22%**	**7692,00%**	**1.040.991.044**	**#DIV/0!**	**102,09%**	
			2.Persentase Alokasi Belanja Infrastruktur Pelayanan Publik	**%**	**0%**		**61,25**		**65%**		**0,00%**		0%	0%	**6125,00%**		**#DIV/0!**	**#DIV/0!**	
		Koordinasi dan Penyusunan KUA dan PPAS	Jumlah Dokumen KUA dan PPAS yang disusun	Dokumen	50	104.219.920	50	103.709.920	50	0	0	-	0%	0%	50	**103.709.920**	0,00%	99,51%	
		Koordinasi dan Penyusunan Peraturan Daerah tentang APBD dan Peraturan Kepala Daerah tentang Penjabaran APBD	Jumlah Peraturan Daerah Tentang APBD dan Peraturan Kepala Daerah Tentang Penjabaran APBD	Dokumen	100	792.079.620	100	674.409.500	100	665.589.000	25	147.900.000	25%	22%	125	**822.309.500**	125,00%	103,82%	
		Koordinasi dan Penyusunan Peraturan Daerah tentang Perubahan APBD dan Peraturan Kepala Daerah tentang Penjabaran Perubahan APBD	Jumlah Peraturan Daerah Tentang Perubahan APBD dan Peraturan Kepala Daerah Tentang Penjabaran Perubahan APBD	Dokumen	100	123.425.500	100	114.971.624	100	0	0	-	0%	0%	100	**114.971.624**	100,00%	93,15%	
		Koordinasi dan Pengelolaan Perbendaharaan Daerah	**3. Persentase Realisasi Anggaran Belanja Urusan Wajib Pelayanan Dasar**	**%**	**0%**	**278.689.146**	**98%**	**266.601.140**	**98%**	**-**	**0,00%**	**-**	**0%**	**0%**	**98,00%**	**266.601.140**	**#DIV/0!**	**95,66%**	
			4. Persentase Penurunan SILPA	**%**	**0%**		**31,5%**		**30,50%**		**0,00%**		0%	0%	**31,50%**		**#DIV/0!**	**#DIV/0!**	
		Koordinasi dan Pengelolaan Kas Daerah	Jumlah Dokumen Hasil Koordinasi dan Pengelolaan Kas daerah	Dokumen	50	232.078.346	50	221.594.360	50	0	0	-	0%	0%	50	**221.594.360**	100,00%	95,48%	
		Penyiapan, Pelaksanaan Pengendalian dan Penerbitan Anggaran Kas dan SPD	Jumlah Dokumen Hasil Pengendalian dan Penerbitan Anggaran Kas dan SPD	Dokumen	100	46.610.800	100	45.006.780	100	0	0	-	0%	0%	100	**45.006.780**	100,00%	96,56%	
		Koordinasi dan Pelaksanaan Akutansi dan Pelaporan Keuangan daerah	**Persentase terlaksananya Pelaporan KeuanganTepat Waktu**	**%**	**100%**	**184.440.000**	**74,07%**	**136.612.000**	**100%**	**-**	**25,00%**	**-**	**25%**	**0%**	**99,07%**	**136.612.000**	**99,07%**	**74,07%**	
		Koordinasi dan Penyusunan Rancangan Peraturan Daerah tentang Pertanggungjawaban Pelaksanaan APBD Provinsi dan Rancangan Peraturan Kepala Daerah tentang Penjabaran Pertanggungjawaban Pelaksanaan APBD Kabupaten/Kota	Jumlah Rancangan Peraturan Daerah tentang Pertanggungjawaban Pelaksanaan APBD Kabupaten/Kota dan Rancangan Peraturan Kepala Daerah tentang Penjabaran Pertanggungjawaban Pelaksanaan APBD Kabupaten/Kota	Dokumen	35	161.810.500	5	132.882.000	5	0	1	-	20%	0%	6	**132.882.000**	17,14%	82,12%	
		Koordinasi, Sinkronisasi, dan Penyelesaian Tuntutan Perbendaharaan dan Tuntutan Kerugian Daerah	Jumlah Dokumen hasil Koordinasi, Sinkronisasi, dan Penyelesaian Tuntutan Perbendaharaan dan Tuntutan Kerugian Daerah	Dokumen	10	22.629.500	10	3.730.000	10	0	0	-	0%	0%	10	**3.730.000**	100,00%	16,48%	

No	Sasaran	Program / Kegiatan	Indikator Kinerja Program *(outcome)* / Kegiatan *(Output)*		Target Renstra Perangkat Daerah Kabupaten Pada Tahun 2029 (akhir Periode Renstra)		Realisasi Capaian Kinerja Renstra Perangkat Daerah Kabupaten Sampai Dengan Renja Kabupaten Tahun Lalu (2025)		Target Kinerja dan Anggaran Renja Perangkat Daerah Kabupaten Tahun berjalan yang dievaluasi (tahun 2026)		Realisasi Capaian Kinerja dan Anggaran Renja Perangkat Daerah Kabupaten yang dievaluasi (tahun 2026)		Realisasi Kinerja dan Anggaran RKPD s /d TW I Tahun 2026		Realisasi Kinerja dan Anggaran RKPD s/d TW.I Tahun 2026		Tingkat Capaian Kinerja dan Realisasi Anggaran RPJMD s / d TW.I Tahun 2026 (%)		Unit Perangkat Daerah Penanggung Jawab
1	2	3	4		5		6		7		12=(8+9+10+11)				13=6+12		14=13/5*100%		15
			Indikator	Satuan Indikator	K	Rp	K	Rp	K	Rp	K	Rp			K	Rp	K	Rp	
		Penunjang Urusan Kewenangan Pengelolaan Keuangan Daerah	**Persentase terlaksananya Pelaporan KeuanganTepat Waktu**	**%**	**100%**	**166.581.435.676**	**80,40%**	**133.935.861.440**	**100%**	**141.608.068.800**	**0,00%**	**-**	**0%**	**0%**	**80,40%**	**133.935.861.440**	**80,40%**	**80,40%**	
		Analisis Perencanaan dan Penyaluran Bantuan Keuangan	Jumlah Laporan Hasil Analisis Perencanaan dan Penyaluran Bantuan Keuangan	Dokumen	12	162.655.777.800	12	133.935.861.440	12	141.108.068.800	0	-	0%	0%	12	**133.935.861.440**	100,00%	82,34%	
		Pengelolaan Dana Darurat dan Mendesak	Jumlah Laporan Hasil Pengelolaan Dana Darurat dan Mendesak	Dokumen	12	3.925.657.876	12	-	12	500.000.000	0	-	0%	0%	12	**-**	100,00%	0,00%	
		Kegiatan Pengelolaan Data dan Implementasi Sistem Informasi Pemerintah Daerah lingkup keuangan Daerah	**Persentase terlaksananya Pelaporan KeuanganTepat Waktu**	**%**	**100%**	**222.820.600**	**29,99%**	**66.825.000**	**100%**	**-**	**0,00%**	**-**	**0%**	**0%**	**29,99%**	**66.825.000**	**29,99%**		
		Pembinaan Sistem Informasi Pemerintah Daerah Bidang Keuangan Daerah Pemerintah Kabupaten/Kota	Jumlah orang yang Mengikuti Pembinaan Sistem Informasi Pemerintah Daerah Bidang Keuangan Daerah Pemerintah Kabupaten/ Kota	Orang	45	222.820.600	45	66.825.000	45	0	0	-	0%	0%	45	**66.825.000**	100,00%	29,99%	
		Program Pengelolaan Barang Milik Daerah	**Persentase Penambahan Nilai Aset Tetap (%)**	**%**	**4,80%**	**903.875.125**	**4,85%**	**800.418.272**	**3,8%**	**-**	**0,00%**	**-**	**0%**	**0%**	**4,85%**	**800.418.272**	**101,04%**	**88,55%**	
		Kegiatan Pengelolaan Barang Milik Daerah	**Persentase Penambahan Nilai Aset Tetap (%)**	**%**	**4,80%**	**903.875.125**	**4,85%**	**800.418.272**	**3,8%**	**-**	**0,00%**	**-**	**0%**	**0%**	**4,85%**	**800.418.272**	**101,04%**	**88,55%**	
		Penyusunan Standar Barang Milik Daerah dan Standar Kebutuhan Barang Milik Daerah	Jumlah Standar Barang Milik Daerah dan Standar Kebutuhan Barang Milik Daerah	Dokumen	10	265.764.000	10	261.620.000	10	0	1	-	10%	0%	11	**261.620.000**	110,00%	98,44%	
		Penyusunan Perencanaan Kebutuhan Barang Milik Daerah	Jumlah Rencana Kebutuhan Barang Milik Daerah	Dokumen	45	17.951.550	45	17.451.550	45	0	0	-	0%	0%	45	**17.451.550**	100,00%	97,21%	
		Pengamanan Barang Milik Daerah	Jumlah Laporan Pengamanan Barang Milik Daerah	Dokumen	12	320.820.375	12	236.866.022	12	0	3	-	25%	0%	15	**236.866.022**	125,00%	73,83%	
		Optimalisasi Penggunaan, Pemanfaatan, Pemindahtanganan, Pemusnahan, dan Penghapusan Barang Milik Daerah	Jumlah Dokumen Hasil Optimalisasi Penggunaan, Pemanfaatan, Pemindahtanganan, Pemusnahan, dan Penghapusan Barang Milik Daerah	Dokumen	45	299.339.200	45	284.480.700	45	0	0	-	0%	0%	45	**284.480.700**	100,00%	95,04%	
		Program Pengelolaan Pendapatan Daerah	**Persentase Realisasi Pendapatan Asli Daerah (PAD) terhadap Pendapatan Daerah**	**%**	**8,78%**	**1.517.843.550**	**7,56%**	**948.369.718**	**8,79%**	**-**	**0,00%**	**0**	**0%**	**#DIV/0!**	**7,56%**	**948.369.718**	**86,10%**	**62,48%**	
			Persentase Cakupan Pembinaan dan pengawasan Pengelolaan Pendapatan	**%**	**0%**		**0,00%**		**50%**		**0,00%**		0%	0%	**0,00%**		**#DIV/0!**	**#DIV/0!**	
			Persentase Penerapan Sistem Informasi Keuangan Berbasis digital	**%**	**0%**		**0,00%**		**25%**		**0,00%**		0%	0%	**0,00%**		**#DIV/0!**	**#DIV/0!**	
		Kegiatan Pengelolaan Pendapatan Daerah	**Persentase Cakupan Pembinaan dan pengawasan Pengelolaan Pendapatan**	**%**	**0%**	**208.759.625**	**0,00%**	**206.067.000**	**50%**	**-**	**0,00%**	**-**	**0%**	**0%**	**0,00%**	**206.067.000**	**#DIV/0!**	**98,71%**	
		Penyuluhan dan Penyebarluasan Kebijakan Pajak Daerah	Jumlah Laporan Pelaksanaan Penyuluhan dan Penyebarluasan Kebijakan Pajak Daerah	Dokumen	10	208.759.625	10	206.067.000	10	0	0	-	0%	0%	10	**206.067.000**	100,00%	98,71%	
		Kegiatan Pengelolaan Pendapatan Daerah	**Persentase Penerapan Sistem Informasi Keuangan Berbasis digital**	**%**	**0%**	**-**	**0,00%**	**-**	**25%**	**-**	**0,00%**	**-**	**0%**	**0%**	**0,00%**	**-**	**#DIV/0!**	**#DIV/0!**	
		Pelayanan dan Konsultasi Pajak Daerah	Jumlah Layanan dan Konsultasi Pajak Daerah	Dokumen	15	-	15	-	15	0	0	-	0%	0%	15	-	100,00%	#DIV/0!	
		Kegiatan Pengelolaan Pendapatan Daerah	**Persentase Pendapatan Asli Daerah terhadap pendapatan**	**%**	**8,78%**	**1.309.083.925**	**7,56%**	**742.302.718**	**8,79%**	**-**	**0,00%**	**-**	**0%**	**0%**	**7,56%**	**742.302.718**	**86,10%**	**56,70%**	
		Pengolahan, Pemeliharaan, dan Pelaporan Basis Data Pajak Daerah	Jumlah Laporan Hasil Pengolahan, Pemeliharaan, dan Pelaporan Basis Data Pajak Daerah	Dokumen	15	493.177.500	15	430.979.000	15	0	0	-	0%	0%	15	**430.979.000**	100,00%	87,39%	
		Penilaian Pajak Bumi dan Bangunan Perdesaan dan Perkotaan (PBBP2) serta Bea Perolehan Hak atas Tanah dan Bangunan (BPHTB)	Jumlah Objek Pajak yang disesuaikan NJOP nya	Dokumen	500	194.768.125	500	157.582.768	500	0	0	-	0%	0%	500	**157.582.768**	100,00%	80,91%	
		Penelitian dan Verifikasi Data Pelaporan Pajak Daerah	Jumlah Data Pelaporan Pajak Daerah yang telah dilakukan Penelitian dan Verifikasi	Dokumen	12	87.194.250	12	20.796.900	12	0	3	-	25%	0%	15	**20.796.900**	125,00%	23,85%	

No	Sasaran	Program / Kegiatan	Indikator Kinerja Program *(outcome)* / Kegiatan *(Output)*		Target Renstra Perangkat Daerah Kabupaten Pada Tahun 2029 (akhir Periode Renstra)		Realisasi Capaian Kinerja Renstra Perangkat Daerah Kabupaten Sampai Dengan Renja Kabupaten Tahun Lalu (2025)		Target Kinerja dan Anggaran Renja Perangkat Daerah Kabupaten Tahun berjalan yang dievaluasi (tahun 2026)		Realisasi Capaian Kinerja dan Anggaran Renja Perangkat Daerah Kabupaten yang dievaluasi (tahun 2026)		Realisasi Kinerja dan Anggaran RKPD s /d TW I Tahun 2026		Realisasi Kinerja dan Anggaran RKPD s/d TW.I Tahun 2026		Tingkat Capaian Kinerja dan Realisasi Anggaran RPJMD s / d TW.I Tahun 2026 (%)		Unit Perangkat Daerah Penanggung Jawab
1	2	3	4		5		6		7		12=(8+9+10+11)				13=6+12		14=13/5*100%		15
			Indikator	Satuan Indikator	K	Rp	K	Rp	K	Rp	K	Rp			K	Rp	K	Rp	
		Penagihan Pajak Daerah	Jumlah Dokumen Hasil Pelaksanaan Penagihan Pajak Daerah	Dokumen	300	533.944.050	300	132.944.050	300	0	50	-	17%	0%	350	**132.944.050**	116,67%	24,90%	
Rata-rata capaian Kinerja (%)						**205.589.927.432**	**80,99%**	**166.512.818.430**	**100%**	**174.921.047.991**	**94,24%**	**2.421.894.947**	**13%**	**4%**	**175,24%**	**168.934.713.377**	**#DIV/0!**	**#DIV/0!**	
Predikat Kerja																			

Faktor Pendukung Keberhasilan Kinerja : Pelaksanaan Kegiatan Yang sesuai dengan time Schedule yang direncanakan

Faktor Penghambat Pencapaian Kinerja : Kualitas SDM Pengelola Laporan Keuangan dari OPD-OPD

Tindak Lanjut yang diperlukan dalam triwulan berikutnya : Bimtek dan pendampingan Untuk SDM Pengelola Keuangan

Tindak Lanjut yang diperlukan dalam RKPD berikutnya : Peningkatan Kualitas SDM Pengelola Keuangam

Tabel T-C.19
Evaluasi Hasil Pelaksanaan Daerah Sampai Dengan Tahun Berjalan
Kabupaten Rejang Lebong
Periode Pelaksanaan Tahun 2026

OPD BAPPEDA Triwulan I

Indikator dan target kinerja Perangkat Daerah Kabupaten/Kota yang mengacu pada sasaran RKPD :

Indikator Kinerja Perangkat Daerah
: 1. Nilai SAKIP OPD
: 2. Nilai SAKIP Komponen Perencanaan Kinerja
: 3. Persentase perangkat daerah yang difasilitasi dalam penerapan riset dan inovasi

Target Kinerja Perangkat Daerah
: 1. BB
: 2. 22,25
: 3. 100%

No	SASARAN	PROGRAM/KEGIATAN	INDIKATOR KINERJA PROGRAM (outcome)/Kegiatan(output)		Capaian Kinerja RPJMD pada Tahun 2029 (Akhir Periode RPJMD)		Realisasi Capaian Kinerja RKPD s / d Tahun Lalu (2025)		Target Kinerja dan Anggaran RKPD Tahun berjalan yang dievaluasi (2026)		Realisasi Capaian Kinerja dan Anggaran RKPD Tahun berjalan yang dievaluasi (2026)		Tingkat Capaian Kinerja dan Realisasi Anggaran RKPD 2026 (%)		Realisasi Kinerja dan Anggaran RKPD s /d TW I Tahun 2026		Tingkat Capaian Realisasi Kinerja dan Anggaran RKPD s /d TW I Tahun 2026		Unit Perangkat Daerah Penanggung Jawab
1	2	3	4		5		6		7		12 (8+9+10+11)				13=6+12		14=13/5*100%		15
					K	Rp	K	Rp	K	Rp	K	Rp			K	Rp	K	Rp	
		Unsur Penunjang Urusan Pemerintah				**37.394.995.302**		**5.706.673.915**		**3.902.508.380,15**		**786.886.136**				**6.493.560.051**		**17%**	
1	**Meningkatnya tata kelola pemerintah pada Bappeda**	**Program Penunjang Urusan Pemerintahan Daerah Kabupaten/Kota**	**Persentase Pelayanan Administrasi Perkantoran yang akuntabel dan tepat waktu**	**persen**	**100**	**24.445.762.411**	**20**	**4.393.551.874**	**100**	**3.704.582.780,15**	**25**	**783.796.136**	**25%**	**21%**	**25**	**5.177.348.010**	**25%**	**21%**	
		Kegiatan Perencanaan, Penganggaran, dan Evaluasi Kinerja Perangkat Daerah	Persentase dokumen perencanaan, penganggaran dan evaluasi kinerja perangkat daerah yang tersusun tepat waktu dan sesuai ketentuan	persen	100	215.877.900	20	18.999.800	100	0	0	0	0%	0%	20	18.999.800	**20%**	**9%**	
		Penyusunan Dokumen Perencanaan Perangkat Daerah	Jumlah dokumen perencanaan perangkat daerah	dokumen	50	112.145.550	10	9.463.000	10	0	0	0	0%	0%	10	9.463.000	**20%**	**8%**	
		Koordinasi dan Penyusunan Laporan Capaian Kinerja dan Ikhtisar Realisasi Kinerja SKPD	Jumlah laporan capaian kinerja dan ikhtisar realisasi SKPD dan laporan hasil koordinasi penyusunan laporan capaian kinerja dan ikhtisar realisasi kinerja SKPD	laporan	25	103.732.350	5	9.536.800	5	0	0	0	0%	0%	5	9.536.800	**20%**	**9%**	
		Kegiatan Administrasi Keuangan Perangkat Daerah	Persentase administrasi keuangan yang tersusun dan terlaksana sesuai peraturan perundang-undangan	persen	100	19.238.210.617	20	3.916.383.460	100	3.478.569.880,15	25	768.224.051	25%	22%	25	4.684.607.511	**25%**	**24%**	
		Penyediaan Gaji dan Tunjangan ASN	Jumlah orang yang menerima gaji dan tunjangan ASN	orang/bulan	43	18.518.990.617,25	36	3.750.783.460	43	3.412.209.880,15	39	764.057.384	91%	22%	75	4.514.840.844	**174%**	**24%**	
		Penyediaan Administrasi Pelaksanaan Tugas ASN	Jumlah dokumen hasil penyediaan administrasi pelaksanaan tugas ASN	dokumen	60	719.220.000	12	165.600.000	12	66.360.000	3	4.166.667	25%	6%	15	169.766.667	**25%**	**24%**	
		Kegiatan Administrasi Barang Milik Daerah pada Perangkat Daerah	Persentase pengelolaan barang milik daerah dalam keadaan baik	persen	100	150.000.000	0	0	0	0	0	0	0%	0%	0	-	**0%**	**0%**	
		Penatausahaan Barang Milik Daerah pada SKPD	Jumlah laporan penatausahaan barang milik daerah pada SKPD	laporan	2	150.000.000							0%	0%	0	-	**0%**	**0%**	
		Kegiatan Administrasi Kepegawaian Perangkat Daerah	Persentase dokumen pelaksanaan administrasi kepegawaian yang tepat waktu	persen	100	70.000.000	20	0	100	0	0	0	0%	0%	20	-	**20%**	**0%**	
		Bimbingan Teknis Implementasi Peraturan Perundang-undangan	Jumlah orang yang mengikuti bimbingan teknis implementasi peraturan perundang-undangan	orang	16	70.000.000	2	0	2	0	0	0	0%	0%	2	-	**13%**	**0%**	
		Kegiatan Administrasi Umum Perangkat Daerah	Persentase pemenuhan administrasi umum perangkat daerah	persen	100	1.960.237.578	20	187.475.238	100	66.231.400	25	0	25%	0%	25	187.475.238	**25%**	**10%**	
		Penyediaan Komponen Instalasi Listrik/Penerangan Bangunan Kantor	Jumlah paket komponen instalasi listrik/penerangan bangunan kantor yang disediakan	paket	15	55.584.000	3	9.052.000	3	6.465.600	0	0	0%	0%	3	9.052.000	**20%**	**16%**	
		Penyediaan Peralatan dan Perlengkapan Kantor	Jumlah paket peralatan dan perlengkapan kantor yang disediakan	paket	16	429.500.000	2	0	3	0	0	0	0%	0%	2	-	**13%**	**0%**	
		Penyediaan Peralatan Rumah Tangga	Jumlah paket peralatan rumah tangga yang disediakan	paket	15	57.837.540	3	9.239.000	3	10.945.200	0	0	0%	0%	3	9.239.000	**20%**	**16%**	
		Penyediaan Bahan Logistik Kantor	Jumlah paket bahan logistik kantor yang disediakan	paket	20	133.494.000	4	23.638.000	4	27.091.500	1	0	25%	0%	5	23.638.000	**25%**	**18%**	
		Penyediaan Barang Cetakan dan Penggandaan	Jumlah paket barang cetakan dan penggandaan yang disediakan	paket	20	106.134.000	4	15.281.200	4	21.729.100	1	0	25%	0%	5	15.281.200	**25%**	**14%**	
		Penyediaan bahan bacaan dan peraturan perundang-undangan	Jumlah dokumen bahan bacaan dan peraturan perundang-undangan yang disediakan	dokumen	13	165.428.000	2	29.908.000	2	0	0	0	0%	0%	2	29.908.000	**15%**	**18%**	
		Penyelenggaraan rapat koordinasi dan konsultasi SKPD	Jumlah laporan penyelenggaraan rapat koordinasi dan konsultasi SKPD	laporan	271	962.260.038	84	100.357.038	60	0	0	0	0%	0%	84	100.357.038	**31%**	**10%**	
		Penatausahaan Arsip Dinamis pada SKPD	Jumlah dokumen penatausahaan arsip dinamis pada SKPD	dokumen	2	50.000.000		0	0	0	0	0	0%	0%	0	-	**0%**	**0%**	
		Kegiatan Pengadaan Barang Milik Daerah Penunjang Urusan Pemerintah Daerah	Persentase pengadaan barang milik daerah penunjang urusan pemerintah daerah yang tepat waktu	persen	100	850.677.440	20	66.961.000	100	0	25	0	25%	0%	25	66.961.000	**25%**	**8%**	
		Pengadaan Mebel	Jumlah paket mebel yang disediakan	unit	19	118.354.000	8	0	2	0	0	0	0%	0%	8	-	**42%**	**0%**	
		Pengadaan Peralatan dan Mesin Lainnya	Jumlah unit peralatan dan mesin lainnya yang disediakan	unit	49	732.323.440	17	66.961.000	14	0	0	0	0%	0%	17	66.961.000	**35%**	**9%**	
		Kegiatan Penyediaan Jasa Penunjang Urusan Pemerintahan Daerah	Persentase pemenuhan jasa penunjang urusan pemerintah daerah	persen	100	701.889.651	20	108.739.651	100	55.535.000	25	7.074.085	25%	13%	25	115.813.736	**25%**	**17%**	
		Penyediaan Jasa Surat Menyurat	Jumlah laporan penyediaan jasa surat menyurat	laporan	5	25.000.000	1	5.000.000	1	5.000.000	1	1.200.000	100%	24%	2	6.200.000	**40%**	**25%**	
		Penyediaan Jasa Komunikasi, Sumber Daya Air dan Listrik	Jumlah laporan penyediaan jasa komunikasi, sumber daya air dan listrik yang disediakan	laporan	5	576.217.651	1	84.947.651	1	39.735.000	1	5.874.085	100%	15%	2	90.821.736	**40%**	**16%**	
		Penyediaan Jasa Peralatan dan Perlengkapan Kantor	Jumlah laporan penyediaan jasa peralatan dan perlengkapan kantor	laporan	5	100.672.000	1	18.792.000	1	10.800.000	1	0	100%	0%	2	18.792.000	**40%**	**19%**	
		Kegiatan Pemeliharaan Barang Milik Daerah Penunjang Urusan Pemerintahan Daerah	Persentase barang milik daerah dalam kondisi baik	persen	100	1.258.869.225	20	94.992.725	100	104.246.500	25	8.498.000	25%	8%	25	103.490.725	**25%**	**8%**	
		Penyediaan Jasa Pemeliharaan, Biaya Pemeliharaan, dan Pajak Kendaraan Perorangan Dinas atau Kendaraan Dinas Jabatan	Jumlah kendaraan perorangan dinas atau kendaraan dinas jabatan yang dipelihara dan dibayarkan pajaknya	unit	34	808.869.225	7	94.992.725	6	104.246.500	6	8.498.000	100%	8%	13	103.490.725	**38%**	**13%**	
		Pemeliharaan/Rehabilitasi Gedung Kantor dan Bangunan Lainnya	Jumlah gedung kantor dan bangunan lainnya yang dipelihara/direhabilitasi	unit	5	450.000.000	1	0	1	0	0	0	0%	0%	1	-	**20%**	**0%**	
2	**Meningkatnya kualitas perencanaan kinerja**	**Program Perencanaan, Pengendalian, dan evaluasi pembangunan daerah**	**Persentase Keselarasan RPJMD dengan RKPD**	**persen**	**100**	**6.296.235.461**	**40**	**1.015.193.511**	**100**	**136.556.100**	**25**	**2.080.000**	**25%**	**2%**	**45**	**1.017.273.511**	**45%**	**16%**	
			Persentase keselarasan RPJMD dengan Renstra Perangkat Daerah						**100**		**25**		**25%**	**0%**			**0%**	**0%**	
			Persentase Program Prioritas yang didukung program daerah						**100**		**25**		**25%**	**0%**			**0%**	**0%**	
		Kegiatan Penyusunan perencanaan dan pendanaan	Persentase tersusunnya dokumen perencanaan pembangunan daerah sesuai peraturan berlaku	persen	100	4.881.734.166	20	868.919.916	100	100.000.000	20	2.080.000	20%	2%	24	870.999.916	**24%**	**18%**	
		Pelaksanaan Musrenbang Kabupaten/Kota	Jumlah berita acara musrenbang kabupaten/kota	berita acara	15	2.250.928.339	3	293.931.339	3	34.410.000	2	0	67%	0%	5	293.931.339	**33%**	**13%**	
		Koordinasi Penyusunan dan Penetapan Dokumen Perencanaan Pembangunan Daerah Kabupaten/Kota	Jumlah dokumen perencanaan pembangunan daerah kabupaten/kota yang ditetapkan (RPJPD, RPJMD dan RKPD)	dokumen	25	2.630.805.827	5	574.988.577	5	65.590.000	2	2.080.000	40%	3%	7	577.068.577	**28%**	**22%**	
		Kegiatan Analisis Data dan Informasi Pemerintahan Daerah Bidang Perencanaan Pembangunan daerah	Persentase tingkat ketersediaan data perencanaan pembangunan daerah	persen	100	542.335.850	20	50.412.400	100	12.337.500	100	0	100%	0%	40	50.412.400	**40%**	**9%**	
		Analisis Data dan Informasi Perencanaan Pembangunan Daerah	Jumlah dokumen hasil analisis data untuk penyusunan kebijakan perencanaan pembangunan daerah	dokumen	15	542.335.850	3	50.412.400	3	12.337.500	1	0	33%	0%	4	50.412.400	**27%**	**9%**	
		Kegiatan Pengendalian Evaluasi dan pelaporan bidang perencanaan pembangunan daerah	Persentase dokumen pelaksanaan pengendalian dan evaluasi pembangunan daerah yang tersusun	persen	100	872.165.445	20	95.861.195	100	24.218.600	100	0	100%	0%	40	95.861.195	**40%**	**11%**	
		Monitoring, Evaluasi dan Penyusunan Laporan Berkala Pelaksanaan Pembangunan Daerah	Jumlah laporan hasil evaluasi kinerja pembangunan daerah	laporan	20	872.165.445	212	95.861.195	4	24.218.600	1	0	25%	0%	213	95.861.195	**1065%**	**11%**	
		Program Koordinasi dan Sinkronisasi Perencanaan Pembangunan Daerah	**Persentase keselarasan RKPD dengan Renja Perangkat Daerah pada Bidang Pemerintahan dan Pembangunan Manusia**	**persen**	**100**	**4.969.088.900**	**16,7**	**180.020.000**	**100**	**23.273.600**	**25**	**1.010.000**	**25%**	**4%**	**21,704**	**181.030.000**	**22%**	**4%**	
			Persentase keselarasan RKPD dengan Renja Perangkat Daerah pada Bidang Perekonomian dan SDA	**persen**	**100**		**20**		**100**		**25**		**25%**	**0%**	**25**		**25%**	**0%**	
			Persentase keselarasan RKPD dengan Renja Perangkat Daerah pada Bidang Infrastruktur dan Kewilayahan	**persen**	**100**		**40,4**		**100**		**25**		**25%**	**0%**	**45,4**		**45%**	**0%**	
		Kegiatan Koordinasi Perencanaan Bidang Pemerintahan dan Pembangunan Manusia	Persentase dokumen perencanaan pembangunan daerah bidang pemerintahan dan pembangunan manusia	persen	100	2.961.098.500	16,7	62.001.400	100	23.273.600	25	1.010.000	25%	4%	21,704	63.011.400	**22%**	**2%**	

No	SASARAN	PROGRAM/KEGIATAN	INDIKATOR KINERJA PROGRAM (outcome)/Kegiatan(output)		Capaian Kinerja RPJMD pada Tahun 2029 (Akhir Periode RPJMD)		Realisasi Capaian Kinerja RKPD s / d Tahun Lalu (2025)		Target Kinerja dan Anggaran RKPD Tahun berjalan yang dievaluasi (2026)		Realisasi Capaian Kinerja dan Anggaran RKPD Tahun berjalan yang dievaluasi (2026)		Tingkat Capaian Kinerja dan Realisasi Anggaran RKPD 2026 (%)		Realisasi Kinerja dan Anggaran RKPD s /d TW I Tahun 2026		Tingkat Capaian Realisasi Kinerja dan Anggaran RKPD s /d TW I Tahun 2026		Unit Perangkat Daerah Penanggung Jawab
1	2	3	4		5		6		7		12 (8+9+10+11)				13=6+12		14=13/5*100%		15
					K	Rp	K	Rp	K	Rp	K	Rp			K	Rp	K	Rp	
			Persentase laporan hasil asistensi penyusunan dokumen perencanaan pembangunan daerah bidang pemerintahan dan pembangunan manusia	persen	100		20		100		25		25%	0%	25		**25%**	**0%**	
			Persentase laporan monitoring dan evaluasi penyusunan dokumen perencanaan pembangunan bidang pemerintahan dan pembangunan manusia	persen	100		20	0	100		25		25%	0%	25		**25%**	**0%**	
			Persentase laporan hasil sinkronisasi Renstra/Renja dengan RPJMD/RKPD bidang pemerintahan dan pembangunan manusia	persen	100		20	0	100		25		25%	0%	25		**25%**	**0%**	
		Koordinasi Penyusunan Dokumen Perencanaan Pembangunan Daerah Bidang Pemerintahan dan Pembangunan Manusia (RPJPD, RPJMD, dan RKPD)	Jumlah dokumen perencanaan pembangunan daerah bidang pemerintahan dan pembangunan manusia yang dikoordinir penyusunannya (RPJPD, RPJMD, dan RKPD)	dokumen	80	2.961.098.500	16	62.001.400	16	23.273.600	16	1.010.000	100%	4%	32	63.011.400	**40%**	**2%**	
		Kegatan Koordinasi Perencanaan Bidang Perekonomian dan SDA (Sumber Daya Alam)	Persentase dokumen perencanaan pembangunan daerah bidang perekonomian dan SDA	persen	100	1.139.627.600	16,7	57.497.000	100	0	25	0	25%	0%	21,704	57.497.000	**22%**	**5%**	
			Persentase laporan hasil asistensi penyusunan dokumen perencanaan pembangunan daerah bidang perekonomian dan SDA	Persen	100		20		100		25		25%	0%	25		**25%**	**0%**	
			Persentase laporan monitoring dan evaluasi penyusunan dokumen perencanaan pembangunan bidang perekonomian dan SDA	persen	100		20		100		25		25%	0%	25		**25%**	**0%**	
			Persentase laporan hasil sinkronisasi Renstra/Renja dengan RPJMD/RKPD bidang perekonomian dan SDA	persen	100		20		100		25		25%	0%	25		**25%**	**0%**	
		Koordinasi Penyusunan Dokumen Perencanaan Pembangunan Daerah Bidang Perekonomian dan SDA (RPJPD, RPJMD, dan RKPD)	Jumlah dokumen perencanaan pembangunan daerah bidang perekonomian dan SDA (Sumber Daya Alam) yang dikoordinir penyusunannya (RPJPD, RPJMD, dan RKPD)	dokumen	45	1.139.627.600	9	57.497.000	9	0	9	0	100%	0%	18	57.497.000	**40%**	**5%**	
		Asistensi Penyusunan Dokumen Perencanaan Pembangunan Perangkat Daerah Bidang Perekonomian	Jumlah laporan hasil asistensi penyusunan dokumen perencanaan pembangunan perangkat daerah bidang perekonomian	laporan	27		9		0		9		0%	0%	18	-	**67%**	**0%**	
		Pelaksanaan Monitoring dan Evaluasi Penyusunan Dokumen Perencanaan Pembangunan Perangkat Daerah Bidang Perekonomian	Jumlah laporan hasil pelaksanaan monitoring dan evaluasi penyusunan dokumen perencanaan pembangunan perangkat daerah bidang perekonomian	laporan	27		9		0		9		0%	0%	18	-	**67%**	**0%**	
		Koordinasi Pelaksanaan Sinergitas dan Harmonisasi Perencanaan Pembangunan Daerah Bidang Perekonomian	Jumlah laporan hasil sinkronisasi Renstra/Renja dengan RKPD/RPJMD pada bidang perekonomian	laporan	27		9		0		9		0%	0%	18	-	**67%**	**0%**	
		Kegatan Koordinasi Perencanaan Bidang Infrastruktur dan Kewilayahan	Persentase dokumen perencanaan pembangunan daerah bidang infrastruktur dan kewilayahan	persen	100	868.362.800	16,7	60.521.600	100	0	25	0	25%	0%	21,704	60.521.600	**22%**	**7%**	
			Persentase laporan hasil asistensi penyusunan dokumen perencanaan pembangunan daerah bidang infrastruktur dan kewilayahan	persen	100		20		100		25		25%	0%	25		**25%**	**0%**	
			Persentase laporan monitoring dan evaluasi penyusunan dokumen perencanaan pembangunan bidang infrastruktur dan kewilayahan	persen	100		20		100		25		25%	0%	25		**25%**	**0%**	
			Persentase laporan hasil sinkronisasi Renstra/Renja dengan RPJMD/RKPD bidang infrastruktur dan kewilayahan	persen	100		20		100		25		25%	0%	25		**25%**	**0%**	
		Koordinasi Penyusunan Dokumen Perencanaan Pembangunan Daerah Bidang Infrastruktur (RPJPD, RPJMD dan RKPD)	Jumlah dokumen perencanaan pembangunan daerah bidang infrastruktur yang dikoordinir penyusunannya (RPJPD, RPJMD, dan RKPD)	dokumen	140	868.362.800	28	60.521.600	28	0	28	0	100%	0%	56	60.521.600	**40%**	**7%**	
3	**Meningkatnya penerapan riset dan inovasi dalam**	**Program Penelitian dan pengembangan daerah**	**Persentase rekomendasi kebijakan pembangunan daerah yang dijadikan sebagai landasan dalam implementasi pembangunan**	**persen**	**100**	**1.048.908.530**	**27,27**	**117.908.530**	**100**	**27.025.800**	**25**	**0**	**25%**	**0%**	**32,27**	**117.908.530**	**32%**	**11%**	
		Kegiatan Pengembangan inovasi dan teknologi	Persentase pengembangan inovasi dan teknologi yang terlaksana	persen	100	1.048.908.530	20	117.908.530	100	27.025.800	25	0	25%	0%	25	117.908.530	**25%**	**11%**	
		Penelitian, Pengembangan, dan Perekayasaan di Bidang Teknologi dan Inovasi	Jumlah dokumen hasil penelitian, pengembangan, dan perekayasaan di bidang teknologi dan inovasi	dokumen	5	498.383.330	1	56.383.330	1	17.500.700	1	0	100%	0%	2	56.383.330	**40%**	**11%**	
		Sosialisasi dan Diseminasi Hasil-Hasil Kelitbangan	Jumlah laporan hasil penyelenggaraan sosialisasi dan diseminasi hasil-hasil kelitbangan	laporan	5	550.525.200	1	61.525.200	1	9.525.100	1	0	100%	0%	2	61.525.200	**40%**	**11%**	
		Program Riset dan Inovasi Daerah	**Persentase Prosuk inovasi yang dimanfaatkan pemerintah, masyarakat, industri dan badan usaha di daerah**	**persen**	**100**	**635.000.000**	**0**	**0**	**29,63**	**11.070.100**	**25**	**0**	**84%**	**0%**	**5**	**-**	**5%**	**0%**	
		Kegiatan Penelitian, Pengembangan, Pengkajian, dan Penerapan	Persentase kegiatan penelitian, pengembangan, pengkajian, dan penerapan yang dipantau dan dievaluasi	persen	100	635.000.000	0	0	100	11.070.100	25	0	25%	0%	5	-	**5%**	**0%**	
		Pemantauan dan evaluasi penelitian, pengembangan, pengkajian, dan penerapan	Laporan pemantauan dan evaluasi penelitian, pengembangan, pengkajian, dan penerapan	laporan		635.000.000	0	0	4	11.070.100	1	0	25%	0%	1	-	**0%**	**0%**	
										Total		786.886.136							
										Rata-Rata Capaian Kinerja (%)	100	785876136	**25%**	**18%**					
										Predikat Kinerja									

Faktor pendorong keberhasilan kinerja :
1. Program dan kegiatan dirancang dengan indikator kinerja yang jelas(output dan outcome), sehingga memudahkan pengendalian dan evaluasi
2. Pemanfaatan anggaran dilakukan secara efisien, tepat sasaran, dan sesuai prioritas pembangunan, sehingga mendukung capaian kinerja secara optimal
3. Tim kerja yang kompetitif, profesional, dan memiliki komitmen tinggi sangat berpengaruh terhadap keberhasilan pelaksanaan program.
4. Adanya koordinasi yang efektif baik internal perangkat daerah maupun lintas sektor/ instansi, sehingga menghindari duplikasi dan meningkatkan hasil kinerja
5. Pelaksanaan monitoring dan evaluasi secara berkala membantu mengindentifikasi kendala lebih dini dan melakukan perbaikan cepat
6. Penerapan prinsip good governance(transparansi, akuntabilitas, bebas KKN)meningkatnya kepercayaan publik dan kualitas kinerja

Faktor penghambat pencapaian kinerja :
1. Program/kegiatan tidak disusun secara matang atau indikator kinerja kurang jelas, sehingga menyulitkan pencapaian target dan evaluasi
2. Alokasi anggaran yang tidak mencukupi atau adanya refocusing/pemotongan anggaran menghambat pelaksanaan program secara maksimal
3. Seringnya perubahan aturan dari pusat atau daerah dapat menyebabkan penyesuaian ulang program yang berdampak pada keterlambatan capaian.
4. Proses administrasi yang panjang dan berbelit sehingga memperlambat realisasi kegiatan

Tindak lanjut yang diperlukan dalam triwulan berikutnya:
1. Mengoptimalkan jadwal pelaksanaan serta mempercepat proses administrasi agar tidak terjadi keterlambatan realisasi
2. Melakukan pengendalian dan evaluasi terhadap realisasi anggaran secara berkala untuk memastikan penggunaan yang efektif dan tepat sasaran.
3. Melaksanakan monitoring dan evaluasi secara rutin untuk mendeteksi kendala lebih awal dan segera melakukan langkah korektif
4. Meningkatkan pengawasan internal serta menanamkan budaya kerja yang berorientasi pada hasil
5. Mengindentifikasi potensi hambatan pada triwulan berikutnya dan menyiapkan langkah antisipatif yang tepat.

Tindak lanjut yang diperlukan dalam Renja Perangkat Daerah:
1. Melakukan penajaman program dan kegiatan agar lebih fokus pada pencapaian prioritas pembangunan serta selaras dengan RPJMD san RKPD
2. Mengalokasikan anggaran secara efektif dan efisien berdasarkan sskala prioritas serta kebutuhan riil di lapanagan
3. Memastikan setiap kegiatan dilaksanakan sesuai rencana, tepatwaktu, dan memenuhi standar kualitas yang ditetapkan.
4. Memperbaiki kualitas pelaporan kinerja dan keuangan agar lebih transparan, akurat, dan sesuai dengan ketentuan yang berlaku.

Tabel T-C.19
Evaluasi Hasil Pelaksanaan Daerah Sampai Dengan Tahun Berjalan
Kabupaten Rejang Lebong
Periode Pelaksanaan Tahun 2026

OP BKPSDM
Triwulan I
Indikator dan target kinerja Perangkat Daerah Kabupaten/Kota yang mengacu pada sasaran RKPD:
Indikator Kinerja Perangkat Daerah :
Target Indikator Kinerja :

50

No	Sasaran	Program/Kegiatan	Indikator Kinerja Program (outcome)/ Kegiatan (output)	Target Renstra Perangkat Daerah pada Tahun 2029 (Akhir Periode Restra Perangkat Daerah)		Realisasi Capaian Kinerja Renstra Perangkat Daerah sampai dengan Renja Perangkat Daerah Tahun Lalu (n-2)		Target Kinerja dan Anggaran Renja Perangkat Daerah Tahun berjalan (Tahun n-1) yang dievaluasi		Realisasi Capaian Kinerja dan Anggaran Renja Perangkat Daerah yang dievaluasi				Realisasi Kinerja dan Anggaran Restra Perangkat Daerah s/d tahun ……..(Akhir Tahun Pelaksanaan Renja Perangkat Daerah Tahun…….)		Tingkat Capaian Kinerja dan Realisasi Anggaran Renstra Perangkat Daerah s/d tahun (%)		unit Perangkat Daerah Penanggung Jawab
1	2	3	4	5		6		7		12				13 =6 + 12		14 = 13/5 x 100%		15
				K	Rp	K	Rp	K	Rp	K	Rp			K	Rp	K	Rp	
1	**Meningkatnya tata kelola pemerintahan pada BKPSDM**	**Program Penunjang Urusan Pemerintahan Daerah Kabupaten/Kota**	**Persentase pelayanan administrasi perkantoran yang akuntabel dan tepat waktu**	**100**	**19.553.039.442**	**100,00**	**3.548.752.711**	**100**	**2.995.886.146**	**25**	**707.748.421**	**25%**	**24%**	**25**	**4.256.501.132**	25%	**22%**	
		Kegiatan Perencanaan, Penganggaran, dan Evaluasi Kinerja Perangkat Daerah	Persentase dokumen perencanaan dan laporan evaluasi perangkat daerah yang disusun	100	44.875.885	100,00	4.974.600	100	9.901.200	40	-	40%	0%	28	4.974.600	28%	11%	
		Penyusunan Dokumen Perencanaan Perangkat Daerah	Jumlah Dokumen Perencanaan Perangkat Daerah	49	21.900.885	12	1.999.600	10	4.901.200	4	-	40%	0%	16	1.999.600	33%	9%	Sekretariat
		Koordinasi dan Penyusunan Laporan Capaian Kinerja dan Ikhtisar Realisasi Kinerja SKPD	Jumlah Laporan Capaian Kinerja dan Ikhtisar Realisasi Kinerja SKPD dan Laporan Hasil Koordinasi Penyusunan Laporan Capaian Kinerja dan Ikhtisar	50	22.975.000	10	2.975.000	10	5.000.000	4	-	40%	0%	14	2.975.000	28%	13%	Sekretariat
		Administrasi Keuangan Perangkat Daerah	Persentase Pelayanan Administrasi Keuangan perangkat daerah yang tepat waktu	100	16.914.968.557	100	3.140.091.620	100	2.832.109.246	25	692.764.317	25%	24%	25	3.832.855.937	25%	23%	
		Penyediaan Gaji dan Tunjangan ASN	Jumlah Orang yang Menerima Gaji dan Tunjangan ASN	154	16.381.888.557	33	3.006.345.620	31	2.763.949.246	38	676.744.317	123%	24%	71	3.683.089.937	46%	22%	Sekretariat
		Penyediaan Administrasi Pelaksanaan Tugas ASN	Jumlah Dokumen Hasil Penyediaan Administrasi Pelaksanaan Tugas ASN	60	533.080.000	12	133.746.000	12	68.160.000	3	16.020.000	25%	24%	15	149.766.000	25%	28%	Sekretariat
		Administrasi Umum Perangkat Daerah	**Persentase Penyediaan Jasa Administrasi Umum Perangkat Daerah yang tepat waktu**	100	1.696.560.000	100	286.000.732	100	36.431.000	-	-	0%	0%	20	286.000.732	20%	17%	
		Penyediaan Komponen Instalasi Listrik/Penerangan Bangunan Kantor	Jumlah Paket Komponen Instalasi Listrik/Penerangan Bangunan Kantor yang Disediakan	5	25.000.000	1	5.000.000	1	5.000.000	-	-	0%	0%	1	5.000.000	20%	20%	Sekretariat
		Penyediaan Peralatan dan Perlengkapan Kantor	Jumlah Paket Peralatan dan Perlengkapan Kantor yang Disediakan	14	412.276.000	3	64.900.000		-	-	-	0%	0%	3	64.900.000	21%	16%	Sekretariat
		Penyediaan Bahan Logistik Kantor	Jumlah Paket Bahan Logistik Kantor yang Disediakan	20	296.155.000	5	37.958.000	5	24.774.000	-	-	0%	0%	5	37.958.000	25%	13%	Sekretariat
		Penyediaan Barang Cetakan dan Penggandaan	Jumlah Paket Barang Cetakan dan Penggandaan yang Disediakan	10	75.000.000	2	10.435.000	2	6.657.000	-	-	0%	0%	2	10.435.000	20%	14%	Sekretariat
		Penyediaan Bahan Bacaan dan Peraturan Perundang Undangan	Jumlah Dokumen Bahan Bacaan dan Peraturan Perundang-Undangan yang Disediakan	10	47.280.000	2	8.640.000		-	-	-	0%	0%	2	8.640.000	20%	18%	Sekretariat
		Penyelenggaraan Rapat Koordinasi dan Konsultasi SKPD	Jumlah Laporan Penyelenggaraan Rapat Koordinasi dan Konsultasi SKPD	98	840.849.000	52	159.067.732		-	-	-	0%	0%	52	159.067.732	53%	19%	Sekretariat
		Penyediaan Jasa Penunjang Urusan Pemerintahan Daerah	**Persentase Jasa penunjang urusan pemerintah daerah dalam keadaan baik**	100	252.800.000	100	46.858.000	100	20.241.700	50	3.000.000	50%	15%	30	49.858.000	30%	20%	
		Penyediaan Jasa Surat Menyurat	Jumlah Laporan Penyediaan Jasa Surat Menyurat	5	36.020.000	2	6.000.000	2	5.000.000	1	3.000.000	50%	60%	3	9.000.000	60%	25%	Sekretariat
		Penyediaan Jasa Komunikasi, Sumber Daya Air dan Listrik	Jumlah Laporan Penyediaan Jasa Komunikasi, Sumber Daya Air dan Listrik yang Disediakan	16	112.500.000	1	22.500.000		-	-	-	0%	0%	1	22.500.000	6%	20%	Sekretariat
		Penyediaan Jasa Peralatan dan Perlengkapan Kantor	Jumlah Laporan Penyediaan Jasa Peralatan dan Perlengkapan Kantor yang Disediakan	7	59.310.000	1	9.500.000	1	6.250.000	-	-	0%	0%	1	9.500.000	14%	16%	Sekretariat
		Penyediaan Jasa Pelayanan Umum Kantor	Jumlah Laporan Penyediaan Jasa Pelayanan Umum Kantor yang Disediakan	15	44.970.000	3	8.858.000	3	8.991.700	-	-	0%	0%	3	8.858.000	20%	20%	Sekretariat
		Pemeliharaan Barang Milik Daerah Penunjang Urusan Pemerintahan Daerah	**Persentase Pemeliharaan Barang Milik Daerah dalam keadaan baik**	100	643.835.000	100	70.827.759	100	97.203.000	10	11.984.104	10%	12%	22	82.811.863	22%	13%	
		Penyediaan Jasa Pemeliharaan, Biaya Pemeliharaan, dan Pajak Kendaraan Perorangan Dinas atau Kendaraan Dinas Jabatan	Jumlah Kendaraan Perorangan Dinas atau Kendaraan Dinas Jabatan yang Dipelihara dan dibayarkan Pajaknya	100	493.835.000	20	70.827.759	20	97.203.000	2	11.984.104	10%	12%	22	82.811.863	22%	17%	Sekretariat
		Pemeliharaan/Rehabilitasi Gedung Kantor dan Bangunan Lainnya	Jumlah Gedung Kantor dan Bangunan Lainnya yang Dipelihara/Direhabilitasi	1	150.000.000	0	-		-	-	-	#DIV/0!	#DIV/0!	-	-	0%	0%	
2	**Meningkatnya Pengembangan Kompetensi ASN**	**Program Kepegawaian Daerah**	**Nilai Indeks Sitem Merit**	**0,33**	**4.968.494.200**	**0,27**	**574.263.382**	**0,29**	**312.117.500**	**0,27**	**2.420.000**	**93%**	**1%**	**0,27**	**576.683.382**	33%	12%	

		Pengadaan, Pemberhentian dan Informasi Kepegawaian ASN	**Persentase layanan ASN**	90%	1.216.092.250	0	164.355.582		-	-	-	0%	0%	-	164.355.582	0%	14%	
		Koordinasi dan Fasilitasi Pengadaan PNS dan PPPK	Jumlah Dokumen Kegiatan Koordinasi dan Fasilitasi Pengadaan PNS dan PPPK	10	1.096.092.250	2	164.355.582		0,00	-	-	0%	0%	2	164.355.582	20%	15%	Bid PSDM
		Koordinasi Pelaksanaan Administrasi Pemberhentian	Jumlah Dokumen Hasil kegiatan Koordinasi Pelaksanaan Administrasi Pemberhentian	6	60.000.000	0	0,00		0,00	-	-	0%	0%	-	-	0%	0%	
		Pengelolaan Data Kepegawaian	Jumlah Dokumen Hasil Pengelolaan Data Kepegawaian	144	60.000.000	0	0,00		0,00	-	-	0%	0%	-	-	0%	0%	
		Mutasi dan Promosi ASN	Persentase ASN yang di mutasi dan di promosi	59,54	1.167.024.400	54,24	395.692.800	56,95	268.798.000	1,02	2.420.000	2%	1%	1,02	398.112.800	1,94	34%	
		Pengelolaan Mutasi ASN	Jumlah Dokumen Hasil Pelaksanaan Mutasi Jabatan Pimpinan Tinggi, Jabatan Administrasi, Jabatan Pelaksana dan Mutasi ASN antar Daerah	20	193.927.300	16	24.896.800	2	37.055.000	-	-	0%	0%	16	24.896.800	80%	13%	Bid Mutasi
		Pengelolaan Kenaikan Pangkat ASN	Jumlah Pengelolaan Kenaikan Pangkat ASN	3600	37.061.000	537	7.061.000		-	-	-	0%	0%	537	7.061.000	15%	19%	Bid Mutasi
		Pengelolaan Promosi ASN	Jumlah Dokumen Hasil Pengelolaan Promosi ASN	10	936.036.100	2	363.735.000	2	231.743.000	-	2.420.000	0%	1%	2	366.155.000	20%	39%	Bid PSDM
		Pengembangan Kompetensi ASN	Persentase ASN yang mengikuti pengembangan kompetensi	5,39	2.406.571.300	2,65	2.584.000	5,66	37.908.500	2,65	-	47%	0%	2,65	2.584.000	51%	0%	
		Peningkatan Kapasitas Kinerja ASN	Jumlah ASN yang meningkat kapasitasnya	170	1.326.000.000			4	25.870.000	-	-	0%	0%					
		Pengelolaan Pendidikan Lanjutan ASN	Jumlah dokumen hasil Pendidikan dan Lanjutan ASN yang dikelola	38	896.380.000				-	-	-	0%	0%					
		Pembinaan Jabatan Fungsional	Jumlah ASN Fungsional yang Dibina	1180	184.191.300	313	2.584.000	220	12.038.500	-	-	0%	0%	313	2.584.000	27%	1%	Bid Pembinaan
		Penilaian dan Evaluasi Kinerja Aparatur	Persentase ASN yang terindikasi melanggar disiplin	0,35	178.806.250	0,45	11.631.000	0,39	5.411.000	0,45	-	115%	0%	0,45	11.631.000	0,22	7%	
		Pengelolaan Penyelesaian Pelanggaran Disiplin ASN	Jumlah Laporan Hasil Pengelolaan Penyelesaian Pelanggaran Disiplin ASN	62	178.806.250	23	11.631.000	14	5.411.000	-	-	0%	0%	23	11.631.000	37%	7%	Bid Pembinaan
3	Meningkatnya layanan penjamin mutu, pengelolaan tugas belajar serta sertifikasi kompetensi	Program Pengembangan Sumber Daya Manusia	Persentase ASN yang mendapatkan penilaian Kinerja Baik	100	578.165.500	100	265.947.000	100,00	5.000.000	**25**	-	25%	0%	**25**	**265.947.000**	25%	46%	
		Sertifikasi, Kelembagaan, Pengembangan Kompetensi Manajerial dan Fungsional	Persentase ASN yang mendapatkan pengembangan kompetensi dasar, manajerial dan fungsional	2,06	578.165.500	1,88	265.947.000	2	5.000.000	1,88	-	94%	0%	1,88	265.947.000	22%	46%	
		Penyelenggaraan Pengembangan Kompetensi Bagi Pimpinan Daerah, Jabatan Pimpinan Tinggi, Jabatan Fungsional, Kepemimpinan dan Prajabatan.	Jumlah Laporan Hasil Penyelenggaraan Pengembangan Kompetensi bagi Pimpinan Daerah, Jabatan Pimpinan Tinggi, Jabatan Fungsional, Kepemimpinan, dan Prajabatan	95	578.165.500	47	265.947.000	2	5.000.000	-	-	0%	0%	47	265.947.000	49%	46%	Bid PSDM
			Rata - rata capaian kinerja (%)	100	25.099.699.142	100	4.388.963.093		3.313.003.646	21,44	710.168.421	**25%**	**12%**	24,29	5.099.131.514	0,24	0,20	
			Predikat kinerja															

Faktor pendorong keberhasilan kinerja: 1. Dukungan SDM yang memadai, sarana prasarana, dan anggaran 2. SOP dan sistem pelaksanaan kegiatan yang sudah terbangun dengan baik 3. Koordinasi yang baik dengan stakeholder

Faktor penghambat pencapaian kinerja: 1. Keterbatasan SDM Teknis dalam rangka pelaksanaan kegiatan 2. Aplikasi SIPD sering error 3. Efisiensi Anggaran

Tindak lanjut yang diperlukan dalam triwulan berikutnya*):

Tindak lanjut yang diperlukan dalam Renja Perangkat Daerah kabupaten/kota berikutnya*):

*) Diisi oleh Kepala BAPPEDA

Tabel T-C.19
Evaluasi Hasil Pelaksanaan Daerah Sampai Dengan Tahun Berjalan
Kabupaten Rejang Lebong
Periode Pelaksanaan Tahun 2026

OP RSUD

51

Triwulan I

Indikator dan target kinerja Perangkat Daerah Kabupaten/Kota yang mengacu pada sasaran RKPD:
Indikator Kinerja Peangkat Daerah :
Target Kinerja Perangkat Daerah :

No		Kode	Bidang Urusan/ Program/ Outcome/ Kegiatan/ Sub Kegiatan/ Kinerja	Indikator	Capaian Kinerja RPJMD pada Tahun 2029 (Akhir Periode RPJMD)		Realisasi Capaian Kinerja RKPD s / d Tahun Lalu (2025)		Target Kinerja dan Anggaran RKPD Tahun berjalan yang dievaluasi (2026)		Realisasi Capaian Kinerja dan Anggaran RKPD Tahun berjalan yang dievaluasi (2026)		Tingkat Capaian Kinerja dan Realisasi Anggaran RKPD 2026 (%)		Realisasi Kinerja dan Anggaran RKPD s /d TW I Tahun 2026		Tingkat Capaian Realisasi Kinerja dan Anggaran RKPD s /d TW I Tahun 2026		Unit Perangkat Daerah Penanggung Jawab	Ket
1	2	3	4	5	6		7		8		13				14 = 13		15=14/6 x100%		16	17
					K	Rp	K	Rp	K	Rp	K	Rp			K	Rp	K	%		
		1.02	**URUSAN PEMERINTAHAN BIDANG KESEHATAN**			**557.778.121.122**		-		**69.501.085.388**		**1.928.448.648**		**0**		**1.928.448.648**	**2,07**	**0,35**		
		1.02.01	**PROGRAM PENUNJANG URUSAN PEMERINTAHAN DAERAH KABUPATEN/KOTA**			**405.410.397.122**		-		**65.547.191.964**		**5.559.660.428**		**8%**		**1.928.448.648**	**3,03**	**0,48**	Rumah Sakit Umum Daerah	
			Meningkatnya tata kelola pemerintah pada RSUD	Persentase Pelayanan Administrasi Perkantoran Yang Akuntabel dan tepat Waktu (%)	100				100		20		20%		0		0,00			
		1.02.01.2.01	Perencanaan, Penganggaran, dan Evaluasi Kinerja Perangkat Daerah			189.459.000		-		-		-				-	0,00	0,00		
			Persentase Perencanaan, Penganggaran, dan Evaluasi Kinerja Perangkat Daerah yang tepat waktu																	
		1.02.01.2.01.0001	Penyusunan Dokumen Perencanaan Perangkat Daerah			115.126.000		-		-		-				-	0,00	0,00		
			Tersusunnya Dokumen Perencanaan Perangkat Daerah	Jumlah Dokumen Perencanaan Perangkat Daerah (Dokumen)	35		0		7		0				0		0,00			
		1.02.01.2.01.0006	Koordinasi dan Penyusunan Laporan Capaian Kinerja dan Ikhtisar Realisasi Kinerja SKPD			74.333.000		-		-		-				-	0,00	0,00		
			Tersedianya Laporan Capaian Kinerja dan Ikhtisar Realisasi Kinerja SKPD dan Laporan Hasil Koordinasi Penyusunan Laporan Capaian Kinerja dan Ikhtisar Realisasi SKPD	Jumlah Laporan Capaian Kinerja dan Ikhtisar Realisasi Kinerja SKPD dan Laporan Hasil Koordinasi Penyusunan Laporan Capaian Kinerja dan Ikhtisar Realisasi Kinerja SKPD (Laporan)	5		0		1		0				0		0,00			
		1.02.01.2.02	Administrasi Keuangan Perangkat Daerah			192.104.177.122		-		30.860.609.881		5.518.837.670		18%		1.887.625.890	15,70	0,98		
			Persentase Pelayanan Administrasi Keuangan perangkat daerah yang tepat waktu																	
		1.02.01.2.02.0001	Penyediaan Gaji dan Tunjangan ASN			173.202.727.420		-		29.890.847.391		5.446.817.670		18%		1.815.605.890	26,40	1,05		
			Tersedianya Gaji dan Tunjangan ASN	Jumlah Orang yang Menerima Gaji dan Tunjangan ASN (Orang/bulan)	1.500		0		300		396		132%		396		26,40			
		1.02.01.2.02.0002	Penyediaan Administrasi Pelaksanaan Tugas ASN			18.901.449.702		-		969.762.490		72.020.000		7%		72.020.000	5,00	0,38		
			Tersedianya Administrasi Pelaksanaan Tugas ASN	Jumlah Dokumen Hasil Penyediaan Administrasi Pelaksanaan Tugas ASN (Dokumen)	60		0		12		3		25%		3		5,00			
		1.02.01.2.06	Administrasi Umum Perangkat Daerah			393.477.000		-		-		-				-	0,00	0,00		
			Persentase Penyediaan Administrasi Umum Perangkat Daerah yang tepat waktu																	
		1.02.01.2.06.0009	Penyelenggaraan Rapat Koordinasi dan Konsultasi SKPD			393.477.000		-		-		-				-	0,00	0,00		
			Tertaksananya Penyelenggaraan Rapat Koordinasi dan Konsultasi SKPD	Jumlah Laporan Penyelenggaraan Rapat Koordinasi dan Konsultasi SKPD (Laporan)	60		0		12		0				0		0,00			
		1.02.01.2.07	Pengadaan Barang Milik Daerah Penunjang Urusan Pemerintah Daerah			2.877.702.000		-		-		-				-	0,00	0,00		
			Persentase Pengadaan Barang Milik Daerah yang dilaksanakan																	
		1.02.01.2.07.0005	Pengadaan Mebel			2.877.702.000		-		-		-				-	0,00	0,00		
			Tersedianya Mebel	Jumlah Paket Mebel yang Disediakan (Unit)	193		0		0		0				0		0,00			
		1.02.01.2.08	Penyediaan Jasa Penunjang Urusan Pemerintahan Daerah			7.130.188.000		-		228.122.083		40.822.758		18%		40.822.758	2,50	0,57		
			Persentase Penyediaan Jasa Administrasi Umum Perangkat Daerah yang tepat waktu																	
		1.02.01.2.08.0002	Penyediaan Jasa Komunikasi, Sumber Daya Air dan Listrik			6.634.455.000		-		228.122.083		40.822.758		18%		40.822.758	5,00	0,62		

No		Kode	Bidang Urusan/ Program/ Outcome/ Kegiatan/ Sub Kegiatan/ Kinerja	Indikator	Capaian Kinerja RPJMD pada Tahun 2029 (Akhir Periode RPJMD)		Realisasi Capaian Kinerja RKPD s / d Tahun Lalu (2025)		Target Kinerja dan Anggaran RKPD Tahun berjalan yang dievaluasi (2026)		Realisasi Capaian Kinerja dan Anggaran RKPD Tahun berjalan yang dievaluasi (2026)		Tingkat Capaian Kinerja dan Realisasi Anggaran RKPD 2026 (%)		Realisasi Kinerja dan Anggaran RKPD s /d TW I Tahun 2026		Tingkat Capaian Realisasi Kinerja dan Anggaran RKPD s /d TW I Tahun 2026		Unit Perangkat Daerah Penanggung Jawab	Ket
			Tersedianya Jasa Komunikasi, Sumber Daya Air dan Listrik	Jumlah Laporan Penyediaan Jasa Komunikasi, Sumber Daya Air dan Listrik yang Disediakan (Laporan)	60		0		12		3		25%		3		5,00			
		1.02.01.2.08.0004	Penyediaan Jasa Pelayanan Umum Kantor			495.733.000		-		-		-				-	0,00	0,00		
			Tersedianya Jasa Pelayanan Umum Kantor	Jumlah Laporan Penyediaan Jasa Pelayanan Umum Kantor yang Disediakan (Laporan)	60		0		12		0				0		0,00			
		1.02.01.2.09	Pemeliharaan Barang Milik Daerah Penunjang Urusan Pemerintahan Daerah			2.515.394.000		-		458.460.000		-				-	0,00	0,00		
			Persentase Pemeliharaan Barang Milik Daerah dalam keadaan baik																	
		1.02.01.2.09.0001	Penyediaan Jasa Pemeliharaan, Biaya Pemeliharaan, dan Pajak Kendaraan Perorangan Dinas atau Kendaraan Dinas Jabatan			1.202.054.000		-		-		-				-	0,00	0,00		
			Tersedianya Jasa Pemeliharaan, Biaya Pemeliharaan dan Pajak Kendaraan Perorangan Dinas atau Kendaraan Dinas Jabatan	Jumlah Kendaraan Perorangan Dinas atau Kendaraan Dinas Jabatan yang Dipelihara dan dibayarkan Pajaknya (Unit)	151		0		0		0				0		0,00			
		1.02.01.2.09.0002	Penyediaan Jasa Pemeliharaan, Biaya Pemeliharaan, Pajak dan Perizinan Kendaraan Dinas Operasional atau Lapangan			-		-		50.000.000		-				-	0,00	0,00		
			Tersedianya Jasa Pemeliharaan, Biaya Pemeliharaan, Pajak dan Perizinan Kendaraan Dinas Operasional atau Lapangan	Jumlah Kendaraan Dinas Operasional atau Lapangan yang Dipelihara dan dibayarkan Pajak dan Perizinannya (Unit)			0		7		0				0		0,00			
		1.02.01.2.09.0009	Pemeliharaan/Rehabilitasi Gedung Kantor dan Bangunan Lainnya			-		-		-		-				-	0,00	0,00		
			Terlaksananya Pemeliharaan/Rehabilitasi Gedung Kantor dan Bangunan Lainnya	Jumlah Gedung Kantor dan Bangunan Lainnya yang Dipelihara/Direhabilitasi (Unit)			0		1		0				0		0,00			
		1.02.01.2.09.0010	Pemeliharaan/Rehabilitasi Sarana dan Prasarana Gedung Kantor atau Bangunan Lainnya			728.845.000		-		-		-				-	0,00	0,00		
			Terlaksananya Pemeliharaan/Rehabilitasi Sarana dan Prasarana Gedung Kantor atau Bangunan Lainnya	Jumlah Sarana dan Prasarana Gedung Kantor atau Bangunan Lainnya yang Dipelihara/Direhabilitasi (Unit)	5		0		0		0				0		0,00			
		1.02.01.2.09.0011	Pemeliharaan/Rehabilitasi Sarana dan Prasarana Pendukung Gedung Kantor atau Bangunan Lainnya			584.495.000		-		408.460.000		-				-	0,00	0,00		
			Terlaksananya Pemeliharaan/Rehabilitasi Sarana dan Prasarana Pendukung Gedung Kantor atau Bangunan Lainnya	Jumlah Sarana dan Prasarana Pendukung Gedung Kantor atau Bangunan Lainnya yang Dipelihara/Direhabilitasi (Unit)	1		0		1		0				0		0,00			
		1.02.01.2.10	Peningkatan Pelayanan BLUD			200.200.000.000		-		34.000.000.000		-				-	0,00	0,00		
			Tipe / Kelas Rumah Sakit																	
		1.02.01.2.10.0001	Pelayanan dan Penunjang Pelayanan BLUD			200.200.000.000		-		34.000.000.000		-				-	0,00	0,00		
			Tersedianya BLUD yang Menyediakan Pelayanan dan Penunjang Pelayanan	Jumlah BLUD yang Menyediakan Pelayanan dan Penunjang Pelayanan (Unit Kerja)	5		0		1		0				0		0,00			
		1.02.02	**PROGRAM PEMENUHAN UPAYA KESEHATAN PERORANGAN DAN UPAYA KESEHATAN MASYARAKAT**			**143.890.724.000**		-		**3.953.893.424**		-				-	**0,71**	**0,00**	Rumah Sakit Umum Daerah	
			Meningkatnya kualitas kesehatan perorangan dan masyarakat	Capaian Standar Pelayanan Minimal Rumah Sakit (%)	89				85						0		0,00			
		1.02.02.2.01	Penyediaan Fasilitas Pelayanan Kesehatan untuk UKM dan UKP Kewenangan Daerah Kabupaten/Kota			138.281.580.000		-		3.599.233.424		-				-	0,00	0,00		
			Akreditasi Rumah Sakit																	
		1.02.02.2.01.0001	Pembangunan Rumah Sakit beserta Sarana dan Prasarana Pendukungnya			53.314.760.000		-		3.599.233.424		-				-	0,00	0,00		
			Terpenuhinya Rumah Sakit Baru dengan Rasio Tempat Tidur Terhadap Jumlah Penduduk Minimal 1:1000	Jumlah Rumah Sakit Baru yang Memenuhi Rasio Tempat Tidur Terhadap Jumlah Penduduk Minimal 1:1000 (Unit)	1		0		1		0				0		0,00			
		1.02.02.2.01.0003	Pembangunan Fasilitas Kesehatan Lainnya			-		-		-		-				-	0,00	0,00		
			Terbangunnya Fasilitas Kesehatan Lainnya	Jumlah Fasilitas Kesehatan Lainnya yang Dibangun (Unit)			0		1		0				0		0,00			
		1.02.02.2.01.0008	Rehabilitasi dan Pemeliharaan Rumah Sakit			22.211.806.000		-		-		-				-	0,00	0,00		
			Tersedianya Sarana, Prasarana dan Alat Kesehatan yang Telah Dilakukan Program Rehabilitasi dan Pemeliharaan	Jumlah Sarana, Prasarana dan Alat Kesehatan yang Telah Dilakukan Program Rehabilitasi dan Pemeliharaan Oleh Rumah	14		0		2		0				0		0,00			

No	Kode	Bidang Urusan/ Program/ Outcome/ Kegiatan/ Sub Kegiatan/ Kinerja	Indikator	Capaian Kinerja RPJMD pada Tahun 2029 (Akhir Periode RPJMD)		Realisasi Capaian Kinerja RKPD s / d Tahun Lalu (2025)		Target Kinerja dan Anggaran RKPD Tahun berjalan yang dievaluasi (2026)		Realisasi Capaian Kinerja dan Anggaran RKPD Tahun berjalan yang dievaluasi (2026)		Tingkat Capaian Kinerja dan Realisasi Anggaran RKPD 2026 (%)		Realisasi Kinerja dan Anggaran RKPD s /d TW I Tahun 2026		Tingkat Capaian Realisasi Kinerja dan Anggaran RKPD s /d TW I Tahun 2026		Unit Perangkat Daerah Penanggung Jawab	Ket
		Oleh Rumah Sakit	Sakit (Unit)																
	1.02.02.2.01.0010	Rehabilitasi dan Pemeliharaan Fasilitas Kesehatan Lainnya			-		-		-		-				-	0,00	0,00		
		Tersedianya Sarana , Prasarana dan Alat Kesehatan yang Telah Dilakukan Rehabilitasi dan Pemeliharaan oleh Fasilitas Kesehatan Lainnya	Jumlah Sarana , Prasarana dan Alat Kesehatan yang Telah Dilakukan Rehabilitasi dan Pemeliharaan oleh Fasilitas Kesehatan Lainnya (Unit)			0		1		0				0		0,00			
	1.02.02.2.01.0014	Pengadaan Alat Kesehatan/Alat Penunjang Medik Fasilitas Pelayanan Kesehatan			49.039.840.000		-		-		-				-	0,00	0,00		
		Tersedianya Alat Kesehatan/Alat Penunjang Medik Fasilitas Pelayanan Kesehatan	Jumlah Alat Kesehatan/Alat Penunjang Medik Fasilitas Pelayanan Kesehatan yang Disediakan (Unit)	12		0		181		0				0		0,00			
	1.02.02.2.01.0020	Pemeliharaan Rutin dan Berkala Alat Kesehatan/Alat Penunjang Medik Fasilitas Pelayanan Kesehatan			1.839.543.000		-		-		-				-	0,00	0,00		
		Terpeliharanya Alat Kesehatan/Alat Penunjang Medik Fasilitas Layanan Kesehatan Sesuai Standar	Jumlah Alat Kesehatan/Alat Penunjang Medik Fasilitas Layanan Kesehatan yang Terpelihara Sesuai Standar (Unit)	1.271		0		92		0				0		0,00			
	1.02.02.2.01.0022	Pengembangan Rumah Sakit			4.675.631.000		-		-		-				-	0,00	0,00		
		Tersedianya Rumah sakit yang ditingkatkan sarana, prasarana, alat kesehatan dan SDM agar sesuai standar jenis pelayanan rumah sakit berdasarkan kelas rumah sakit yang memenuhi rasio tempat tidur terhadap jumlah penduduk minimal 1:1000 dan/atau dalam rangka peningkatan kapasitas pelayanan rumah sakit	Jumlah Rumah sakit yang ditingkatkan sarana, prasarana, alat kesehatan dan SDM agar sesuai standar jenis pelayanan rumah sakit berdasarkan kelas rumah sakit yang memenuhi rasio tempat tidur terhadap jumlah penduduk minimal 1:1000 dan/atau dalam rangka peningkatan kapasitas pelayanan rumah sakit (Unit)	5		0		1		0				0		0,00			
	1.02.02.2.01.0023	Pengadaan Obat, Bahan Habis Pakai, Bahan Medis Habis Pakai,, Vaksin, Makanan dan Minuman di Fasilitas Kesehatan			7.200.000.000		-		-		-				-	0,00	0,00		
		Tersedianya Obat, Bahan Habis Pakai, Bahan Medis Habis Pakai, Vaksin, Makanan dan Minuman di Fasilitas Kesehatan	Jumlah Obat, Bahan Habis Pakai, Bahan Medis Habis Pakai, Vaksin, Makanan dan Minuman di Fasilitas Kesehatan yang disediakan (Paket)	5		0		1		0				0		0,00			
	1.02.02.2.03	Penyelenggaraan Sistem Informasi Kesehatan Secara Terintegrasi			4.409.144.000		-		354.660.000		-				-	5,00	0,00		
		Persentase Penyelenggaraan Sistem Informasi Kesehatan Secara Terintegrasi Terpenuhi																	
	1.02.02.2.03.0002	Pengelolaan Sistem Informasi Kesehatan			4.409.144.000		-		354.660.000		-				-	5,00	0,00		
		Terlaksananya Pengelolaan Sistem Informasi Kesehatan	Jumlah Dokumen Hasil Pengelolaan Sistem Informasi Kesehatan (Dokumen)	60		0		12		3				3		5,00			
	1.02.02.2.04	Penerbitan Izin Rumah Sakit Kelas C, D dan Fasilitas Pelayanan Kesehatan Tingkat Daerah Kabupaten/Kota			1.200.000.000		-		-		-				-	0,00	0,00		
		Persentase Perizinan RumaH Sakit Terpenuhi																	
	1.02.02.2.04.0001	Pengendalian dan Pengawasan serta Tindak Lanjut Pengawasan Perizinan Rumah Sakit Kelas C, D dan Fasilitas Pelayanan Kesehatan Lainnya			1.200.000.000		-		-		-				-	0,00	0,00		
		Tersedianya Rumah Sakit Kelas C, D dan Fasilitas Pelayanan Kesehatan yang Dikendalikan, Diawasi dan Ditindaklanjuti Perizinannya	Jumlah Rumah Sakit Kelas C, D dan Fasilitas Pelayanan Kesehatan yang Dikendalikan, Diawasi dan Ditindaklanjuti Perizinannya (Unit)	0		0		1		0				0		0,00			
	1.02.03	**PROGRAM PENINGKATAN KAPASITAS SUMBER DAYA MANUSIA KESEHATAN**			**8.477.000.000**		-		-		-				-	**0,00**	**0,00**	Rumah Sakit Umum Daerah	
		Meningkatnya mutu dan distribusi tenaga kesehatan	Persentase Peningkatan Kompetensi SDM Bidang Kesehatan (Persentase)	21,43				18.57						0		0,00			
	1.02.03.2.03	Pengembangan Mutu dan Peningkatan Kompetensi Teknis Sumber Daya Manusia Kesehatan Tingkat Daerah Kabupaten/Kota			8.477.000.000		-		-		-				-	0,00	0,00		
		Jumlah Tenaga Kesehatan Memiliki Sertifikat Kompetensi																	
	1.02.03.2.03.0001	Pengembangan Mutu dan Peningkatan Kompetensi Teknis Sumber Daya Manusia Kesehatan Tingkat Daerah Kabupaten/Kota			8.477.000.000		-		-		-				-	0,00	0,00		
		Terlaksananya Pengembangan Mutu dan Peningkatan Kompetensi Teknis Sumber Daya Manusia Kesehatan Tingkat Daerah	Jumlah Sumber Daya Manusia Kesehatan Tingkat Daerah Kabupaten/Kota yang Ditingkatkan Mutu dan	75		0		15		0				0		0,00			

No		Kode	Bidang Urusan/ Program/ Outcome/ Kegiatan/ Sub Kegiatan/ Kinerja	Indikator	Capaian Kinerja RPJMD pada Tahun 2029 (Akhir Periode RPJMD)		Realisasi Capaian Kinerja RKPD s / d Tahun Lalu (2025)		Target Kinerja dan Anggaran RKPD Tahun berjalan yang dievaluasi (2026)		Realisasi Capaian Kinerja dan Anggaran RKPD Tahun berjalan yang dievaluasi (2026)		Tingkat Capaian Kinerja dan Realisasi Anggaran RKPD 2026 (%)		Realisasi Kinerja dan Anggaran RKPD s /d TW I Tahun 2026		Tingkat Capaian Realisasi Kinerja dan Anggaran RKPD s /d TW I Tahun 2026		Unit Perangkat Daerah Penanggung Jawab	Ket
			Kabupaten/Kota	Kompetensinya (Orang)																
				JUMLAH		**557.778.121.122**		**-**		**69.501.085.388**		**1.928.448.648**	**20%**	**8%**		**1.928.448.648**				
			Rata-rata capaian kinerja (%)																	
				Predikat kinerja																

Faktor pendorong keberhasilan kinerja
: 1. Dukungan komitmen pimpinan perangkat daerah dalam menjaga keberlangsungan program meskipun terjadi keterbatasan anggaran.
2. Tersedianya SDM, sarana prasarana, serta sistem kerja yang sudah berjalan sehingga kegiatan tetap dapat dilaksanakan secara terbatas.
3. Adanya koordinasi yang cukup baik antara perangkat daerah dengan pemangku kepentingan terkait.
4. Pemanfaatan sumber daya internal dan alternatif pelaksanaan kegiatan secara efisien.

Faktor penghambat pencapaian kinerja
: 1. Penilaian OPD berada di akhir triwulan;
2. Adanya kebijakan efisiensi anggaran yang berdampak pada terbatasnya pelaksanaan program dan kegiatan.
3. Tidak tersedianya anggaran untuk kegiatan peningkatan kompetensi karena dana dialihkan/dikembalikan ke Pemerintah Daerah.
4. Beberapa target kinerja tidak dapat tercapai secara maksimal karena keterbatasan anggaran.

Tindak lanjut yang diperlukan dalam triwulan berikutnya
: 1. Melakukan koordinasi dan konsultasi dengan Pemerintah Daerah terkait pengalokasian kembali anggaran pada perubahan anggaran.
2. Mengoptimalkan pelaksanaan kegiatan dengan memanfaatkan sumber daya yang tersedia secara efisien dan efektif.
3. Menyusun prioritas kegiatan yang bersifat mendesak dan berdampak langsung terhadap capaian kinerja.
4. Meningkatkan sinergi dan kerja sama dengan pihak lain untuk mendukung pelaksanaan program.
5. Melakukan monitoring dan evaluasi secara berkala untuk memastikan capaian kinerja tetap terjaga.

Tindak lanjut yang diperlukan dalam RENJA-SKPD berikutnya
: 1. Mengusulkan kembali alokasi anggaran untuk program prioritas pada perencanaan tahun berikutnya.
2. Melakukan penajaman perencanaan program dan kegiatan berbasis skala prioritas dan kebutuhan riil.
3. Mendorong kebijakan penguatan anggaran pada program yang mendukung peningkatan kinerja perangkat daerah.
4. Mengembangkan alternatif sumber pendanaan yang sah untuk mendukung kegiatan.
5. Melakukan evaluasi menyeluruh terhadap capaian kinerja dan efisiensi penggunaan anggaran sebagai dasar perencanaan berikutnya.

Tabel T-C.19
Evaluasi Hasil Pelaksanaan Daerah Sampai Dengan Tahun Berjalan
Kabupaten Rejang Lebong
Periode Pelaksanaan Tahun 2026

OPD Sekwan
Triwulan I

52

Indikator dan target kinerja Perangkat Daerah Kabupaten/Kota yang mengacu pada sasaran RKPD:
Indikator Kinerja Perangkat Daerah :
Target Kinerja Perangkat Daerah :

No	Sasaran	Program/Kegiatan	Indikator Kinerja Program (*outcome*)/Kegiatan (*Output*)	Capaian Kinerja RPJMD pada Tahun 2029 (Akhir Periode RPJMD)		Realisasi Capaian Kinerja RKPD s / d Tahun Lalu (2025)		Target Kinerja dan Anggaran RKPD Tahun berjalan yang dievaluasi (2026)		Realisasi Capaian Kinerja dan Anggaran RKPD Tahun berjalan yang dievaluasi (2026)		Tingkat Capaian Kinerja dan Realisasi Anggaran RKPD 2026 (%)		Realisasi Kinerja dan Anggaran RKPD s /d TW I Tahun 2026		Tingkat Capaian Realisasi Kinerja dan Anggaran RKPD s /d TW I Tahun 2026		Unit Perangkat Daerah Penanggung Jawab
				5		6		7		12=(8+9+10+11)				13 =6 + 12		14 = 13/5 x 100%		
1	2	3	4	K	Rp	K	Rp	K	Rp	K	Rp			K	Rp	K	Rp	15
		PROGRAM PENUNJANG URUSAN PEMERINTAHAN DAERAH KABUPATEN/KOTA	**Persentase pelayanan administrasi perkantoran yang akuntabel dan tepat waktu**	100%	151.229.577.063,68	80%	-	100%	25.007.899.698,00	4%	5.021.592.893,00	4%	20%	84%	5.021.592.893,00	84%	3%	
		Perencanaan, Penganggaran, dan Evaluasi Kinerja Perangkat Daerah	***Persentase Dokumen Perencanaan dan Evaluasi Kinerja Perangkat Daerah***	100%	220.119.300,00	21%	11.963.880,00	100%	4.929.700,00	0%	-	0%	0%	21%	11.963.880,00	21%	5%	Bagian Penganggaran dan Pengawasan
		Penyusunan Dokumen Perencanaan Perangkat Daerah	Jumlah Dokumen Perencanaan Perangkat Daerah	100%	220.119.300,00	21%	11.963.880,00	100%	4.929.700,00	0%	-	0%	0%	21%	11.963.880,00	21%	5%	Bagian Penganggaran dan Pengawasan
		Administrasi Keuangan Perangkat Daerah	***Persentase Pelayanan Administrasi Keuangan perangkat daerah yang tepat waktu***	100%	112.006.216.842,68	91,50%	50.711.986.903,00	100%	21.222.150.137,00	0%	4.793.985.328,00	0%	23%	92%	55.505.972.231,00	92%	50%	Bagian Penganggaran dan Pengawasan
		Penyediaan Gaji dan Tunjangan ASN	Jumlah Orang yang Menerima Gaji dan Tunjangan ASN	100%	104.818.494.342,68	99%	47.111.696.903,00	100%	20.859.990.137,00	0%	4.740.245.328,00	0%	23%	99%	51.851.942.231,00	99%	49%	Bagian Penganggaran dan Pengawasan
		Penyediaan Administrasi Pelaksanaan Tugas ASN	Jumlah Dokumen Hasil Penyediaan Administrasi Pelaksanaan Tugas ASN	100%	7.187.722.500,00	84%	3.600.290.000,00	100%	362.160.000,00	0%	53.740.000,00	0%	15%	84%	3.654.030.000,00	84%	51%	Bagian Penganggaran dan Pengawasan
		Administrasi Kepegawaian Perangkat Daerah	***Persentase Administrasi kepegawaian perangkat daerah***	100%	556.045.000,00	9%	12.100.000,00	100%	20.000.000,00	0%	-	0%	0%	9%	12.100.000,00	9%	2%	Bagian Penganggaran dan Pengawasan
		Bimbingan Teknis Implementasi Peraturan Perundang-Undangan	Jumlah Orang yang Mengikuti Bimbingan Teknis Implementasi Peraturan Perundang-Undangan	100%	556.045.000,00	9%	12.100.000,00	100%	20.000.000,00	0%	-	0%	0%	9%	12.100.000,00	9%	2%	Bagian Penganggaran dan Pengawasan
		Administrasi Umum Perangkat Daerah	***Persentase Penyediaan Jasa Administrasi Umum Perangkat Daerah yang tepat waktu***	100%	9.589.201.500,00	88%	17.038.435.680,00	100%	342.659.000,00	0%	-	0%	0%	88%	17.038.435.680,00	88%	178%	
		Penyediaan Komponen Instalasi Listrik/Penerangan Bangunan Kantor	Jumlah Paket Komponen Instalasi Listrik/Penerangan Bangunan Kantor yang Disediakan	100%	365.837.000,00	83%	217.834.000,00	100%	29.580.000,00	0%	-	0%	0%	83%	217.834.000,00	83%	60%	Bagian Administrasi Kesekretariatan
		Penyediaan Peralatan dan Perlengkapan Kantor	Jumlah Paket Peralatan dan Perlengkapan Kantor yang Disediakan	100%	1.745.326.600,00	98%	13.312.960.200,00	100%	-	0%	-	0%	0%	98%	13.312.960.200,00	98%	763%	Bagian Administrasi Kesekretariatan
		Penyediaan Peralatan Rumah Tangga	Jumlah Paket Peralatan Rumah Tangga yang Disediakan	100%	260.441.100,00	101%	116.702.440,00	100%	63.257.000,00	0%	-	0%	0%	101%	116.702.440,00	101%	45%	Bagian Administrasi Kesekretariatan
		Penyediaan Bahan Logistik Kantor	Jumlah Paket Bahan Logistik Kantor yang Disediakan	100%	1.535.445.000,00	88%	581.470.700,00	100%	100.521.800,00	0%	-	0%	0%	88%	581.470.700,00	88%	38%	Bagian Penganggaran dan Pengawasan
		Penyediaan Barang Cetakan dan Penggandaan	Jumlah Paket Barang Cetakan dan Penggandaan yang Disediakan	100%	397.127.200,00	96%	113.108.700,00	100%	49.300.200,00	0%	-	0%	0%	96%	113.108.700,00	96%	28%	Bagian Penganggaran dan Pengawasan
		Penyediaan Bahan Bacaan dan Peraturan Perundang-undangan	Jumlah Dokumen Bahan Bacaan dan Peraturan Perundang-Undangan yang Disediakan	100%	1.480.841.000,00	95%	491.749.800,00	100%	100.000.000,00	0%	-	0%	0%	95%	491.749.800,00	95%	33%	Bagian Hukum dan Persidangan
		Penyelenggaraan Rapat Koordinasi dan Konsultasi SKPD	Jumlah Laporan Penyelenggaraan Rapat Koordinasi dan Konsultasi SKPD	100%	3.804.183.600,00	52%	2.204.609.840,00	100%	-	0%	-	0%	0%	52%	2.204.609.840,00	52%	58%	Bagian Penganggaran dan Pengawasan
		Pengadaan Barang Milik Daerah Penunjang Urusan Pemerintah Daerah	***Persentase Pengadaan Barang milik daerah yang baik***	100%	5.664.868.400,00	98%	2.869.035.600,00	100%	-	0%	-	0%	0%	98%	2.869.035.600,00	98%	51%	Bagian Administrasi Kesekretariatan
		Pengadaan Kendaraan Dinas Operasional atau Lapangan	Jumlah Unit Kendaraan Dinas Operasional atau Lapangan yang Disediakan	100%	4.439.278.400,00	97%	1.364.957.200,00	100%	-	0%	-	0%	0%	97%	1.364.957.200,00	97%	31%	Bagian Administrasi Kesekretariatan
		Pengadaan Mebel	Jumlah/ jenis mebel yang diadakan	100%	1.225.590.000,00	98%	1.504.078.400,00	100%	-	0%	-	0%	0%	98%	1.504.078.400,00	98%	123%	Bagian Administrasi Kesekretariatan
		Penyediaan Jasa Penunjang Urusan Pemerintahan Daerah	***Persentase Jasa penunjang urusan pemerintah daerah dalam keadaan baik***	100%	2.550.890.400,00	85%	691.894.260,00	100%	209.549.944,00	0%	14.857.417,00	0%	7%	85%	706.751.677,00	85%	28%	
		Penyediaan Jasa Surat Menyurat	Jumlah Laporan Penyediaan Jasa Surat Menyurat	100%	121.643.500,00	100%	26.000.000,00	100%	9.000.000,00	0%	2.500.000,00	0%	28%	100%	28.500.000,00	100%	23%	Bagian Penganggaran dan Pengawasan
		Penyediaan Jasa Komunikasi, Sumber Daya Air dan Listrik	Jumlah Laporan Penyediaan Jasa, Komunikasi, Sumber Daya Air dan Listrik yang Disediakan	100%	1.408.246.900,00	63%	216.690.260,00	100%	200.549.944,00	0%	12.357.417,00	0%	6%	63%	229.047.677,00	63%	16%	Bagian Penganggaran dan Pengawasan
		Penyediaan Jasa Pelayanan Umum Kantor	Jumlah Laporan Penyediaan Jasa Pelayanan Umum kantor yang Disediakan	100%	1.021.000.000,00	92%	449.204.000,00	100%	-	0%	-	0%	0%	92%	449.204.000,00	92%	44%	Bagian Administrasi Kesekretariatan
		Pemeliharaan Barang Milik Daerah Penunjang Urusan Pemerintahan Daerah	***Persentase Pemeliharaan Barang Milik Daerah dalam keadaan baik***	100%	5.144.999.843,00	86%	1.196.289.736,00	100%	776.545.600,00	0%	84.669.074,00	0%	11%	86%	1.280.958.810,00	86%	25%	Bagian Administrasi Kesekretariatan
		Penyediaan Jasa Pemeliharaan, Biaya Pemeliharaan dan Pajak Kendaraan Perorangan Dinas atau Kendaraan Dinas Jabatan	Jumlah Kendaraan perorangan dinas atau kendaraan dinas jabatan yang Dipelihara dan dibayarkan Pajaknya	100%	2.222.454.850,00	83%	518.671.486,00	100%	596.576.000,00	0%	84.669.074,00	0%	14%	83%	603.340.560,00	83%	27%	Bagian Administrasi Kesekretariatan
		Pemeliharaan/Rehabilitasi Gedung Kantor dan Bangunan Lainnya	Jumlah Gedung kantor dan Bangunan Lainnya yang Dipelihara/Direhabilitasi	100%	2.402.034.993,00	76%	430.478.250,00	100%	100.000.000,00	0%	-	0%	0%	76%	430.478.250,00	76%	18%	Bagian Administrasi Kesekretariatan
		Pemeliharaan/Rehabilitasi Sarana dan Prasarana Gedung Kantor atau Bangunan Lainnya	Jumlah Sarana dan Prasarana Gedung Kantor dan Bangunan Lainnya yang Dipelihara / Direhabilitasi	100%	520.510.000,00	100%	247.140.000,00	100%	79.969.600,00	0%	-	0%	0%	100%	247.140.000,00	100%	47%	Bagian Administrasi Kesekretariatan
		Layanan Keuangan dan Kesejahteraan DPRD	Jumlah layanan keuangan dan kesejahteraan DPRD	100%	7.124.659.890,00	89%	3.888.009.940,00	100%	496.842.600,00	0%	3.220.000,00	0%	1%	89%	3.891.229.940,00	89%	55%	Bagian Administrasi Kesekretariatan
		Penyediaan Pakaian Dinas dan Atribut DPRD	Jumlah Paket Pakaian Dinas dan Atribut DPRD yang Disediakan	100%	6.961.249.800,00	99%	3.854.789.940,00	100%	351.162.600,00	0%	3.220.000,00	0%	1%	99%	3.858.009.940,00	99%	55%	Bagian Administrasi Kesekretariatan
		Pelaksanaan Medical Check Up DPRD	Jumlah Orang yang Mengikuti Medical Check up DPRD	100%	163.410.090,00	78%	33.220.000,00	100%	145.680.000,00	0%	-	0%	0%	78%	33.220.000,00	78%	20%	Bagian Administrasi Kesekretariatan
		Layanan Administrasi DPRD	Jumlah layanan Administrasi DPRD	100%	8.372.575.888,00	95%	2.678.801.200,00	100%	1.935.222.717,00	0%	40.192.000,00	0%	2%	95%	2.718.993.200,00	95%	32%	

		Penyelenggaraan Administrasi Keanggotaan DPRD	jumlah Dokumen Hasil Penyelenggaraan Administrasi Keanggotaan DPRD	100%	161.312.790,00	99%	42.333.000,00	100%	-	0%	-	0%	0%	99%	42.333.000,00	99%	26%	Bagian Administrasi Kesekretariatan
		Fasilitasi Rapat Koordinasi dan Konsultasi DPRD	Jumlah Laporan Hasil Fasilitasi Rapat Koordinasi dan Konsultasi DPRD	100%	2.127.323.000,00	91%	1.022.674.200,00	100%	350.773.500,00	0%	-	0%	0%	91%	1.022.674.200,00	91%	48%	Bagian Penganggaran dan Pengawasan
		Penyediaan Kebutuhan Rumah Tangga DPRD	Jumlah Paket Kebutuhan Rumah Tangga DPRD yang Disediakan	100%	6.083.940.098,00	82%	1.613.794.000,00	100%	1.584.449.217,00	0%	40.192.000,00	0%	3%	82%	1.653.986.000,00	82%	27%	Bagian Administrasi Kesekretariatan
		PROGRAM DUKUNGAN PELAKSANAAN TUGAS DAN FUNGSI DPRD	**Persentase Pengawasan penyelenggaraan Pemerintahan**	100%	79472798726	86%	33.154.832.266,00	100%	19.810.226.891,00	25%	2.558.208.613,00	25%	13%	111%	35.713.040.879,00	111%	45%	
		Pembentukan Peraturan Daerah dan Peraturan DPRD	***jumlah peraturan daerah dan peraturan DPRD yang dibentuk***	100%	6.509.325.302,00	83%	2.047.065.960,00	100%	2.104.806.300,00	0%	5.080.000,00	0%	0%	83%	2.052.145.960,00	83%	32%	Bagian Hukum dan Persidangan
		Pembahasan Rancangan Peraturan Daerah	Jumlah Dokumen Hasil Pembahasan Rancangan Peraturan Daerah	100%	5.468.811.250,00	95%	1.572.167.960,00	100%	1.691.535.900,00	0%	5.080.000,00	0%	0%	95%	1.577.247.960,00	95%	29%	Bagian Hukum dan Persidangan
		Penyelenggaraan Kajian Perundang-Undangan	Jumlah Dokumen Kajian Perundang-Undangan	100%	1.040.514.052,00	71%	474.898.000,00	100%	413.270.400,00	0%	-	0%	0%	71%	474.898.000,00	71%	46%	Bagian Hukum dan Persidangan
		Pembahasan Kebijakan Anggaran	***persentase pembahsan kebijakan anggaran***	100%	1.441.986.284,00	67%	190.039.130,00	100%	28.750.700,00	0%	-	0%	0%	67%	190.039.130,00	67%	13%	Bagian Penganggaran dan Pengawasan
		Pembahasan APBD	Jumlah Dokumen Hasil Pembahasan APBD	100%	1.441.986.284,00	67%	190.039.130,00	100%	28.750.700,00	0%	-	0%	0%	67%	190.039.130,00	67%	13%	Bagian Penganggaran dan Pengawasan
		Pengawasan Penyelenggaraan Pemerintahan	***persentase Pengawasan Penyelenggaraan Pemerintahan***	100%	259.995.700,00	81%	212.756.000,00	100%	173.004.100,00	0%	-	0%	0%	81%	212.756.000,00	81%	82%	Bagian Hukum dan Persidangan
		Pengawasan Urusan Pemerintahan bidang Pemerintahan dan Hukum	Jumlah Laporan Hasil Pengawasan Urusan Pemerintahan Bidang Pemerintahan dan Hukum	100%	259.995.700,00	81%	212.756.000,00	100%	173.004.100,00	0%	-	0%	0%	81%	212.756.000,00	81%	82%	Bagian Hukum dan Persidangan
		Peningkatan Kapasitas DPRD	***persentase Peningkatan Kapasitas DPRD***	100%	11.922.930.869,00	89%	2.805.525.314,00	100%	2.697.435.991,00	0%	57.702.808,00	0%	2%	89%	2.863.228.122,00	89%	24%	
		Pendalaman Tugas DPRD	Jumlah Dokumen Hasil Pendalaman Tugas DPRD	100%	6.971.632.886,00	72%	1.316.874.114,00	100%	1.512.644.000,00	0%	55.282.808,00	0%	4%	72%	1.372.156.922,00	72%	20%	Bagian Hukum dan Persidangan
		Penyediaan Tenaga Ahli Fraksi	Jumlah Tenaga Ahli Fraksi	100%	1.893.609.400,00	90%	821.536.900,00	100%	432.848.400,00	0%	-	0%	0%	90%	821.536.900,00	90%	43%	Bagian Penganggaran dan Pengawasan
		Penyusunan Program Kerja DPRD	Jumlah Dokumen Rencana Kerja DPRD	100%	484.944.000,00	99%	626.374.300,00	100%	51.083.600,00	0%	-	0%	0%	99%	626.374.300,00	99%	129%	Bagian Hukum dan Persidangan
		Publikasi dan Dokumentasi DPRD	Jumlah Dokumen Publikasi dan Dokumentasi DPRD	100%	2.572.744.583,00	93%	40.740.000,00	100%	700.859.991,00	0%	2.420.000,00	0%	0%	93%	43.160.000,00	93%	2%	Bagian Hukum dan Persidangan
		Penyerapan dan Penghimpunan Aspirasi Masyarakat	***Persentase penjaringan aspirasi yang efektif***	100%	1.388.173.000,00	151%	516.620.000,00	100%	250.000.000,00	0%	80.800.000,00	0%	32%	151%	597.420.000,00	151%	43%	Bagian Hukum dan Persidangan
		Pelaksanaan Reses	Jumlah Dokumen Hasil Pelaksanaan Reses	100%	1.388.173.000,00	151%	516.620.000,00	100%	250.000.000,00	0%	80.800.000,00	0%	32%	151%	597.420.000,00	151%	43%	Bagian Hukum dan Persidangan
		Pelaksanaan dan Pengawasan Kode Etik DPRD	***jumlah Pelaksanaan dan Pengawasan Kode Etik DPRD***	100%	69.953.606,00	70%	13.148.000,00	100%	30.255.400,00	0%	-	0%	0%	70%	13.148.000,00	70%	19%	Bagian Hukum dan Persidangan
		Pengawasan Kode Etik DPRD	Jumlah Laporan Hasil Pengawasan Kode Etik DPRD	100%	69.953.606,00	70%	13.148.000,00	100%	30.255.400,00	0%	-	0%	0%	70%	13.148.000,00	70%	19%	Bagian Hukum dan Persidangan
		Pembahasan Kerja Sama Daerah	***jumlah Pembahasan Kerja Sama Daerah***	100%	670.436.616,00	99%	11.788.500,00	100%	35.099.200,00	0%	2.820.000,00	0%	8%	99%	14.608.500,00	99%	2%	Bagian Penganggaran dan Pengawasan
		Fasilitasi, Verifikasi, dan Koordinasi Persetujuan Kerjasama Daerah	jumlah Dokumen Rekomendasi Hasil Fasilitasi, Verifikasi, dan Koordinasi Persetujuan Kerja Sama Daerah	100%	670.436.616,00	99%	11.788.500,00	100%	35.099.200,00	0%	-	0%	0%	99%	-	99%	0%	Bagian Penganggaran dan Pengawasan
		Fasilitasi Tugas DPRD	***jumlah fasilitasi tugas pimpinan daerah***	100%	57.209.997.349,00	63%	27.357.889.362,00	100%	14.490.875.200,00	0%	-	0%	0%	63%	-	63%	0%	Bagian Penganggaran dan Pengawasan
		Koordinasi dan Konsultasi Pelaksanaan Tugas DPRD	Jumlah Dokumen Hasil Koordinasi dan Konsultasi Pelaksanaan Tugas DPRD	100%	55.522.026.649,00	99%	26.864.686.562,00	100%	11.334.717.200,00	0%	-	0%	0%	99%	26.864.686.562,00	99%	48%	Bagian Penganggaran dan Pengawasan
		Fasilitasi Tugas Pimpinan DPRD	Jumlah Dokumen Hasil Fasilitasi Tugas Pimpinan DPRD	100%	1.687.970.700,00	26%	493.202.800,00	100%	3.156.158.000,00	0%	-	0%	0%	26%	493.202.800,00	26%	29%	Bagian Penganggaran dan Pengawasan
Rata - rata capaian kinerja (%)				100%	15.233.186.569,06	80%	5.467.196.190,40	100%	2.709.540.742	0,01	498.675.689,83	15%	16%	0,81	5.965.871.880,23	0,81	0,60	
Predikat kinerja																		

Faktor pendorong keberhasilan kinerja:

Faktor penghambat pencapaian kinerja:

Tindak lanjut yang diperlukan dalam triwulan berikutnya*):

Tindak lanjut yang diperlukan dalam Renja Perangkat Daerah kabupaten/kota berikutnya*):

*) Diisi oleh Kepala BAPPEDA

Tabel T-C.19
Evaluasi Hasil Pelaksanaan Daerah Sampai Dengan Tahun Berjalan
Kabupaten Rejang Lebong
Periode Pelaksanaan Tahun 2026

OP Inspektorat

Triwulan I

53

Indikator dan target kinerja Perangkat Daerah Kabupaten/Kota yang mengacu pada sasaran RKPD:
Indikator Kinerja Perangkat Daerah :
Target Kinerja Perangkat Daerah :

No	Sasaran	Program/Kegiatan	Indikator Kinerja Program (*outcome*)/Kegiatan (*Output*)	Capaian Kinerja RPJMD pada Tahun 2029 (Akhir Periode RPJMD)		Realisasi Capaian Kinerja RKPD s / d Tahun Lalu (2025)		Target Kinerja dan Anggaran RKPD Tahun berjalan yang dievaluasi (2026)		Realisasi Capaian Kinerja dan Anggaran RKPD Tahun berjalan yang dievaluasi (2026)		Tingkat Capaian Kinerja dan Realisasi Anggaran RKPD 2026 (%)		Realisasi Kinerja dan Anggaran RKPD s /d TW I Tahun 2026		Tingkat Capaian Realisasi Kinerja dan Anggaran RKPD s /d TW I Tahun 2026		Unit Perangkat Daerah Penanggung Jawab
1	2	3	4	5		6		7		6		7		8		9		10
				K	RP	K	RP	K	RP	K	RP			K	RP	K	RP	
	Sasaran 1 : Meningkatnya tata kelola pemerintah pada Inspektorat Daearah	**PROGRAM PENUNJANG URUSAN PEMERINTAHAN DAERAH KABUPATEN/KOTA**	**Persentase pelayanan administrasi perkantoran yang akuntabel dan tepat waktu**	**100**	**30.956.515.144,06**	**21,56**	**5.940.125.412,00**	**100**	**5.769.148.946,00**	**33,3333**	**1.047.926.415,00**	**33%**	**18%**	**28,2267**	**6.988.051.827,00**	**28%**	**22,57%**	
		Perencanaan, Penganggaran, dan evaluasi Kinerja Perangkat Daerah dan Evaluasi Kinerja Perangkat Daerah	**Persentase dokumen perencanaan dan laporan evaluasi perangkat daerah yang disusun**	**100**	**86.508.391,26**	**20**	**10.268.000,00**	**100**	**3.265.600,00**	**33,3333**	**-**	**33%**	**0%**	**26,6667**	**10.268.000,00**	**27%**	**11,87%**	
		Penyusunan Dokumen Perencanaan Perangkat Daerah	Jumlah Dokumen Perencanaan Perangkat Daerah	18	34.043.794,54	3	4.576.000,00	3	1.755.800,00	1	-	**33%**	**0%**	4	4.576.000,00	**22%**	13,44%	
		Koordinasi dan Penyusunan Laporan Capaian Kinerja dan Ikhtisar Realisasi Kinerja SKPD	Jumlah Laporan Capaian Kinerja dan Ikhtisar Realisasi Kinerja SKPD dan Laporan Hasil Koordinasi Penyusunan Laporan Capaian Kinerja dan Ikhtisar Realisasi Kinerja SKPD	54	52.464.596,72	9	5.692.000,00	9	1.509.800,00	3	-	**33%**	**0%**	12	5.692.000,00	**22%**	10,85%	
		Administrasi Keuangan Perangkat Daerah	**Persentase Pelayanan Administrasi Keuangan perangkat daerah yang tepat waktu**	**100**	**25.810.220.037,70**	**20**	**5.307.014.762,00**	**100**	**4.586.491.629,85**	**26,7857**	**1.044.412.948,00**	**27%**	**23%**	**25,3571**	**6.351.427.710,00**	**25%**	**24,61%**	
		Penyediaan Gaji dan Tunjangan ASN	Jumlah Orang yang Menerima Gaji dan Tunjangan ASN	84	25.061.489.335,50	14	5.138.134.762,00	14	4.517.491.629,85	4	1.028.932.948,00	**29%**	**23%**	18	6.167.067.710,00	**21%**	24,61%	
		Penyediaan Administrasi Pelaksanaan Tugas ASN	a.Jumlah Dokumen Hasil Penyediaan Administrasi Pelaksanaan Tugas ASN b. Tersedianya honorarium THL	72	748.730.702,20	1	168.880.000,00	12	69.000.000,00	3	15.480.000,00	**25%**	**22%**	4	184.360.000,00	**6%**	24,62%	
		Administrasi Kepegawaian Perangkat Daerah	**- Nilai Kapabilitas APIP - Persentase Administrasi kepegawaian perangkat daerah**	**3 100**	**2.030.723.850,00**	**29,33**	**188.910.350,00**		**-**		**-**	**0%**	**0%**		**188.910.350,00**	**#VALUE!**	**9,30%**	
		Pendidikan dan Pelatihan Pegawai Berdasarkan Tugas dan Fungsi	Jumlah Pegawai Berdasarkan Tugas dan Fungsi yang Mengikuti Pendidikan dan Pelatihan	223	2.030.723.850,00	22	188.910.350,00	15		1	-	**7%**	**0%**	23	188.910.350,00	**10%**	9,30%	
		Administrasi Umum Perangkat Daerah	**Persentase Penyediaan Jasa Administrasi Umum Perangkat Daerah yang tepat waktu**	**100**	**1.474.448.632,10**	**20**	**328.779.800,00**	**100**	**35.900.300,00**	**25**	**-**	**25%**	**0%**	**25**	**328.779.800,00**	**25%**	**22,30%**	
		Penyediaan Komponen Instalasi Listrik/penerangan Bangunan Kantor	Jumlah Paket Komponen Instalasi Listrik/Penerangan Bangunan Kantor yang Disediakan	72	53.089.358,10	1	9.998.000,00	12		3	-	**25%**	**0%**	4	9.998.000,00	**6%**	18,83%	
		Penyediaan Peralatan dan Perlengkapan Kantor	Jumlah Paket Peralatan dan Perlengkapan Kantor yang Disediakan	72	246.485.000,00	1	111.341.000,00	12		3	-	**25%**	**0%**	4	111.341.000,00	**6%**	45,17%	
		Penyediaan bahan Logistik Kantor	Jumlah Paket Bahan Logistik Kantor yang Disediakan	72	243.771.456,00	1	36.952.000,00	12	23.132.400,00	3	-	**25%**	**0%**	4	36.952.000,00	**6%**	15,16%	
		Penyediaan barang cetakan dan penggandaan	Jumlah Paket Barang Cetakan dan Penggandaan yang Disediakan	72	173.902.818,00	1	26.244.800,00	12	10.967.900,00	3	-	**25%**	**0%**	4	26.244.800,00	**6%**	15,09%	
		Penyediaan bahan bacaan dan peraturan perudang-undangan	Jumlah Dokumen Bahan Bacaan dan Peraturan Perundang-Undangan yang Disediakan	72	42.920.000,00	1	7.000.000,00	12	1.800.000,00	3	-	**25%**	**0%**	4	7.000.000,00	**6%**	16,31%	
		Penyelenggaraan Rapat Koordinasi dan konsultasi SKPD	Jumlah Laporan Penyelenggaraan Rapat Koordinasi dan Konsultasi SKPD	72	714.280.000,00	1	137.244.000,00	12		3	-	**25%**	**0%**	4	137.244.000,00	**6%**	19,21%	
		Pengadaan Barang Milik Daerah Penunjang Urusan Pemerintah Daerah	**Persentase Pengadaan Barang milik daerah yang baik**	**100**	**743.750.000,00**		**-**		**-**		**-**	**0%**	**0%**		**-**	**0%**	**0,00%**	
		Pengadaan mebel	Jumlah Paket Mebel yang Disediakan	5	30.000.000,00	0	-		-	0	-	**0%**	**0%**	0	-	**0%**	0,00%	
		Pengadaan Gedung Kantor atau Bangunan Lainnya	Jumlah Unit Gedung Kantor atau Bangunan Lainnya yang Disediakan	1	690.000.000,00	0	-		-	0	-	**0%**	**0%**	0	-	**0%**	0,00%	
		Pengadaan Sarana dan Prasarana Pendukung Gedung Kantor atau Bangunan lainnya	Jumlah Unit Sarana dan Prasarana Pendukung Gedung Kantor atau Bangunan Lainnya yang Disediakan	3	23.750.000,00	0	-		-	0	-	**0%**	**0%**	0	-	**0%**	0,00%	
		Penyediaan Jasa Penunjang Urusan Pemerintah Daerah	**Persentase Jasa penunjang urusan pemerintah daerah dalam keadaan baik**	**100**	**274.808.223,00**	**20**	**57.252.100,00**	**100**	**15.785.300,00**	**25**	**3.513.467,00**	**25%**	**22%**	**25**	**60.765.567,00**	**25%**	**22,11%**	
		Penyediaan Jasa Surat Menyurat	Jumlah Laporan Penyediaan Jasa Surat Menyurat	72	16.721.100,00	1	2.790.000,00	12	1.600.000,00		1.600.000,00	**0%**	**100%**	1	4.390.000,00	**1%**	26,25%	
		Penyediaan Jasa Komunikasi, Sumber Daya Air dan Listrik	Jumlah Laporan Penyediaan Jasa Komunikasi, Sumber Daya Air dan Listrik yang Disediakan	72	211.465.600,00	1	46.679.100,00	12	12.380.700,00		1.913.467,00	**0%**	**15%**	1	48.592.567,00	**1%**	22,98%	
		Penyediaan Jasa Pelayanan Umum Kantor	Jumlah Laporan Penyediaan Jasa Pelayanan Umum Kantor yang Disediakan	72	46.621.523,00	1	7.783.000,00	12	1.804.600,00		-	**0%**	**0%**	1	7.783.000,00	**1%**	16,69%	
		Pemeliharaan Barang Milik Daerah Penunjang Urusan Pemerintah Daerah	**Persentase Pemeliharaan Barang Milik Daerah dalam keadaan baik**	**100**	**536.056.010,00**	**20**	**47.900.400,00**	**100**	**38.080.000,00**		**-**	**0%**	**0%**	**20**	**47.900.400,00**	**20%**	**8,94%**	
		Penyediaan Jasa pemeliharaan, biaya pemeliharaan, pajak dan perizinan kendaraan dinas operasional atau lapangan	Jumlah Kendaraan Dinas Operasional atau Lapangan yang Dipelihara dan dibayarkan Pajak dan Perizinannya	60	275.865.560,00	0	47.900.400,00	8	38.080.000,00		-	**0%**	**0%**	0	47.900.400,00	**0%**	17,36%	
		Pemeliharaan/Rehabilitasi Gedung Kantor dan bangunan lainnya	Jumlah Gedung Kantor dan Bangunan Lainnya yang Dipelihara/Direhabilitasi	6	260.190.450,00	0	-	0	-		-	**0%**	**0%**	0	-	**0%**	0,00%	
	Sasaran 2 : Menurunnya terjadinya penyelewengan atau penyimpangan, baik yang bersifat anggaran maupun proses dan kewenangan	**PROGRAM PENYELENGGARAAN PENGAWASAN**	**Tindaklanjut Rekomendasi BPK Tahun Anggaran N-1 (Persentase)**	**94,3 95,5**	**7.741.247.648,00**	**22,22**	**764.194.900,00**		**-**		**-**	**0%**	**0%**	**22,22**	**764.194.900,00**	**22%**	**9,87%**	
		Penyelenggaraan Pengawasan Internal	**Persentase tindak lanjut temuan**	**70**	**6.909.056.814,00**	**22,22**	**510.264.900,00**		**-**		**-**	**0%**	**0%**	**22,22**	**510.264.900,00**	**32%**	**7,39%**	
		Pengawasan Kinerja Pemerintah Daerah	Jumlah Laporan Hasil Pengawasan Kinerja Pemerintah Daerah	12	3.040.100.478,00	2	261.781.000,00	2			-	**0%**	**0%**	2	261.781.000,00	**17%**	8,61%	
		Pengawasan Keuangan Pemerintah Daerah	Jumlah Laporan Hasil Pengawasan Keuangan Pemerintah Daerah	18	447.507.081,00	4	55.828.100,00	3			-	**0%**	**0%**	4	55.828.100,00	**22%**	12,48%	
		Pengawasan Desa	Jumlah Laporan hasil pengawasan Desa	18	915.679.845,00	2	81.738.300,00	2			-	**0%**	**0%**	2	81.738.300,00	**11%**	8,93%	
		Reviu Laporan Keuangan	Jumlah Laporan Hasil Reviu Laporan Keuangan	43	79.019.410,00	0	-	0	-		-	**0%**	**0%**	0	-	**0%**	0,00%	
		Kerjasama Pengawasan Internal	Jumlah Kesepakatan Pengawasan Internal yang Terbentuk	6	1.126.000.000,00	0	-	0	-		-	**0%**	**0%**	0	-	**0%**	0,00%	
		Monitoring dan Evaluasi Tindak Lanjut Hasil Pemeriksaan BPK RI dan Tindak Lanjut Hasil Pemeriksaan APIP	Jumlah Dokumen Hasil Monitoring dan Evaluasi Tindak Lanjut Hasil Pemeriksaan BPK RI dan Tindak Lanjut Hasil Pemeriksaan APIP	5	1.300.750.000,00	2	110.917.500,00	2			-	**0%**	**0%**	2	110.917.500,00	**40%**	8,53%	
		Penyelenggaraan Pengawasan dengan Tujuan Tertentu	**Persentase pengaduan masyarakat dan Pemeriksaan khusus yang diselesaikan**	**70**	**832.190.834,00**	**14**	**253.930.000,00**		**-**		**-**	**0%**	**0%**	**14**	**253.930.000,00**	**20%**	**30,51%**	
		Pengawasan dengan Tujuan Tertentu	Jumlah Laporan Hasil Pengawasan Dengan Tujuan Tertentu	200	832.190.834,00	0	253.930.000,00	40		0	-	**0%**	**0%**	0	253.930.000,00	**0%**	30,51%	

	Sasaran 3 : **Meningkatnya Kualitas Pendampingan dan asistensi**	**PROGRAM PERUMUSAN KEBIJAKAN, PENDAMPINGAN DAN ASISTENSI**	**1. Persentase Pelaksanaan Pendampingan dan Asistensi Maturitas Penyelenggaraan Sistem Pengendalian Intern Pemerintah (SPIP) Seluruh OPD (%)** **2. Persentase Pelaksanaan Pendampingan dan Asistensi Manajemen Risiko Indeks (MRI) Seluruh OPD (%)** **3. Persentase Pemenuhan Dokumen KAPIP Yang Berkualitas (%)**	**95**	**3.031.503.688,00**	**20**	**82.317.615,00**		**-**		**-**	**0%**	**0%**	**20**	**82.317.615,00**	**21%**	**2,72%**	
		Perumusan kebijakan Teknis di Bidang Pengawasan dan Fasilitasi Pengawasan	**Persentase Temuan hasil pemeriksaan khusus dan pengaduan masyarakat yang ditangani**	**96**	**2.484.975.368,00**	**20**	**-**		**-**		**-**	**0%**	**0%**	**20**	**-**	**21%**	**0,00%**	
		Perumusan Kebijakan Teknis di Bidang Pengawasan	Jumlah Rekomendasi Kebijakan Teknis di Bidang Pengawasan yang Disusun	18	2.484.975.368,00	0	-	0	-	0	-	**0%**	**0%**	0	-	**0%**	0,00%	
		Pendampingan dan Asistensi	**Indeks Integritas Pemerintah**	**69**	**546.528.320,00**	**20**	**82.317.615,00**		**-**		**-**	**0%**	**0%**	**20**	**82.317.615,00**	**29%**	**15,06%**	
		Pendampingan dan Asistensi Urusan Pemerintahan Daerah	Jumlah Perangkat Daerah yang Dilakukan Pendampingan dan Asistensi Urusan Pemerintahan Daerah	22	110.330.450,00	0	-	0	-	0	-	**0%**	**0%**	0	-	**0%**	0,00%	
		koordinasi, monitoring dan evaluasi serta verifikasi pencegahan dan pemberantasan korupsi	Jumlah Kegiatan koordinasi, monitoring dan evaluasi serta verifikasi pencegahan dan pemberantasan korupsi	26	35.847.870,00	0	-	0	-	0	-	**0%**	**0%**	0	-	**0%**	0,00%	
		Pendampingan, Asistensi dan Verifikasi Penegakan Integritas	Jumlah Perangkat Daerah yang Dilakukan Pendampingan, Asistensi dan Verifikasi Penegakan Integritas	135	400.350.000,00	28	82.317.615,00	26		0	-	**0%**	**0%**	28	82.317.615,00	**21%**	20,56%	
									Rata - rata capaian kinerha (%)	0	**1.047.926.415,00**	**17%**	**18%**		**7.834.564.342,00**			
									Predikat kinerja									

Faktor Pendorong Keberhasilan Kinerja :	Komitmen seluruh pegawai untuk melaksanakan seluruh kegiatan dengan baik sesuai dengan peraturan dan petunjuk/ arahan dari Inspektur
Faktor Penghambat pencapaian kinerja :	1. Terjadinya tumpang tindih penugasan (pelaksanaan kegiatan pada waktu yang sama) disebabkan kekurangan SDM APIP 2. Keterbatasan anggaran dalam pelaksanaan kegiatan
tindak lanjut yang diperlukan dalam triwulan berikutnya :	Mengoptimalkan penyusunan Program Kerja Pengawasan Tahunan/ PKPT sehingga meminimalisir tumpang tindih penugasan
tindak lanjut diperlukannya dalam renja Perangkat Daerah :	1. Lebih menyempurnakan penyusunan PKPT; 2. Mengusulkan penambahan SDM APIP; 3. Mengusulkan penambahan anggaran untuk kegiatan yang tidak mencukupi; 4. Lebih teliti/selektif dalam proses penganggaran untuk meminimalisir anggaran yang tidak dapat di SPJ kan.

2.2.3. Hasil Capaian Sistem Pelayanan Minimal (SPM)

Standar Pelayanan Minimal (SPM) merupakan ketentuan mengenai jenis dan mutu pelayanan dasar yang berhak diperoleh setiap warga negara secara minimal. Penerapan SPM bertujuan untuk menjamin terpenuhinya kebutuhan dasar masyarakat serta mewujudkan pelayanan publik yang berkualitas, merata, dan berkeadilan di seluruh wilayah. Dalam penyelenggaraan pemerintahan daerah, SPM menjadi instrumen untuk memastikan bahwa urusan wajib yang berkaitan dengan pelayanan dasar tetap menjadi prioritas pembangunan daerah.

Pelaksanaan SPM memiliki landasan hukum yang kuat, yaitu Undang-Undang Nomor 23 Tahun 2014 tentang Pemerintahan Daerah sebagaimana telah diubah beberapa kali terakhir dengan Undang-Undang Nomor 6 Tahun 2023 tentang Penetapan Peraturan Pemerintah Pengganti Undang-Undang Nomor 2 Tahun 2022 tentang Cipta Kerja menjadi Undang-Undang. Selain itu, pelaksanaan SPM diatur lebih lanjut dalam Peraturan Pemerintah Nomor 2 Tahun 2018 tentang Standar Pelayanan Minimal dan Peraturan Menteri Dalam Negeri Nomor 59 Tahun 2021 tentang Penerapan Standar Pelayanan Minimal.

Dalam penyusunan RKPD, pencapaian target SPM menjadi salah satu pertimbangan utama dalam penentuan program, kegiatan, dan alokasi anggaran perangkat daerah, khususnya pada urusan Pendidikan, urusan Kesehatan, urusan Pekerjaan Umum dan Penataan Ruang, urusan Perumahan Rakyat dan Kawasan Permukiman, ketenteraman, Ketentraman, Ketertiban Umum dan Perlindungan Masyarakat serta urusan sosial. Dengan demikian, pembangunan daerah diharapkan mampu meningkatkan akses dan kualitas pelayanan dasar bagi masyarakat secara berkelanjutan. Oleh karena itu, dalam rangka penyempurnaan RKPD Kabupaten Rejang Lebong Tahun 2027, maka dalam dokumen ini perlu melihat gambaran umum capaian Standar Pelayanan Minimal Kabupaten Rejang Lebong Tahun 2023-2025 sebagaimana tercantum dalam tabel berikut ini.

Tabel 2.56

Hasil Capaian Kinerja Standar Pelayanan Minimal (SPM)

1 Realisasi Capaian Kinerja Dalam Pelayanan Dasar SPM Bidang Pendidikan Tahun 2024-2025

No	Jenis Pelayanan Dasar	Indikator Capaian	Tahun 2024			Tahun 2025		
			Jumlah anak usia sekolah	Jumlah anak yang bersekolah dan tamat sekolah	Realisasi Capaian (%)	Jumlah anak usia sekolah	Jumlah anak yang bersekolah dan tamat sekolah	Realisasi Capaian (%)
1	Pendidikan Anak Usia Dini	Jumlah anak Usia 5- 6 Tahun yang sedang belajar di satuan pendidikan PAUD	9,006	3,359	**37.29**	8,728	6,496	**74.43**
2	Pendidikan dasar	Jumlah anak Usia 7 – 15 Tahun yang sedang belajar di satuan pendidikan dasar	42,777	38,528	**90.06**	42,767	39,813	**93.09**
3	Pendidikan Kesetaraan	Jumlah anak Usia 7 – 18 Tahun yang belum menyelesaiakan pendidikan dasar dan atau menengah yang perpartisipasi dalam pendidikan kesetaraan.	53,222	320	**0.60**	1,575	1,445	**91.75**
RATA-RATA CAPAIAN KINERJA BIDANG PENDIDIKAN					**42.65**			**86.42**

Berdasarkan data realisasi capaian kinerja Standar Pelayanan Minimal (SPM) Bidang Pendidikan, secara umum terjadi peningkatan yang signifikan pada seluruh jenis pelayanan dasar dari tahun 2024 ke tahun 2025. Rata-rata capaian kinerja bidang pendidikan meningkat dari 42,65 persen pada tahun 2024 menjadi 86,42 persen pada tahun 2025, atau mengalami kenaikan sebesar 43,77 poin persentase.

Pada layanan Pendidikan Anak Usia Dini (PAUD), jumlah anak usia 5–6 tahun yang menjadi sasaran pelayanan pada tahun 2024 sebanyak 9.006 anak, dengan jumlah anak yang sedang belajar di satuan pendidikan PAUD sebanyak 3.359 anak, sehingga capaian kinerja mencapai 37,29 persen. Pada tahun 2025, jumlah sasaran menjadi 8.728 anak dengan jumlah anak yang terlayani sebanyak 6.496 anak, sehingga capaian meningkat menjadi 74,43 persen. Peningkatan ini menunjukkan semakin luasnya akses dan partisipasi anak usia dini dalam layanan pendidikan PAUD.

Pada layanan Pendidikan Dasar, capaian kinerja juga mengalami peningkatan. Tahun 2024, dari 42.777 anak usia 7–15 tahun yang menjadi sasaran, sebanyak 38.528 anak sedang belajar di satuan pendidikan dasar, sehingga capaian mencapai 90,06 persen. Pada tahun 2025, dari 42.767 anak sasaran, sebanyak 39.813 anak terlayani, dengan capaian sebesar 93,09 persen. Capaian ini menunjukkan bahwa layanan pendidikan dasar telah menjangkau hampir seluruh anak usia sekolah dasar dan menengah pertama.

Sementara itu, pada layanan Pendidikan Kesetaraan terjadi peningkatan yang sangat signifikan. Pada tahun 2024, dari 53.222 anak usia 7–18 tahun yang belum menyelesaikan pendidikan dasar dan/atau menengah, hanya 320 anak yang berpartisipasi dalam pendidikan kesetaraan, sehingga capaian baru mencapai 0,60 persen. Pada tahun 2025, jumlah sasaran yang teridentifikasi menjadi 1.575 anak, dengan 1.445 anak mengikuti pendidikan kesetaraan, sehingga capaian meningkat drastis menjadi 91,75 persen. Kondisi ini menunjukkan adanya perbaikan dalam pendataan sasaran serta peningkatan efektivitas program pendidikan kesetaraan bagi anak yang belum menyelesaikan pendidikan formal.

Secara keseluruhan, peningkatan capaian pada ketiga jenis pelayanan dasar tersebut mencerminkan semakin optimalnya penyelenggaraan SPM Bidang Pendidikan pada tahun 2025. Meskipun demikian, upaya peningkatan akses dan partisipasi pendidikan, khususnya pada layanan PAUD, masih perlu terus dilakukan agar seluruh anak usia sekolah dapat memperoleh layanan pendidikan yang sesuai dengan standar pelayanan minimal yang telah ditetapkan.

2 Realisasi Capaian Kinerja Dalam Pelayanan Dasar SPM Bidang Kesehatan Tahun 2024-2025

No	Jenis Pelayanan Dasar	Indikator Capaian	Tahun 2024			Tahun 2025		
			Jumlah orang yang berhak mendapat layanan	Jumlah Orang yang dilayani	Realisasi Capaian (%)	Jumlah orang yang berhak mendapat layanan	Jumlah Orang yang dilayani	Realisasi Capaian (%)
1	Pelayanan Kesehatan ibu hamil	jumlah ibu hamil yang mendapatkan pelayanan kesehatan Standar	4.923	4.814	**97.79**	5327	4734	**88.87**
2	Pelayanan Kesehatan Ibu bersalin	jumlah ibu bersalin yang mendapatkan fasilitas pelayanan kesehatan (fasyankes) sesuai standar	4.699	4.686	**99.72**	5275	4449	**84.34**
3	Pelayanan Kesehatan bayi baru lahir	jumlah bayi baru lahir umur 0 – 28 hari yang mendapatkan pelayanan kesehatan standar	4.475	4.475	**100**	4898	4420	**90.24**
4	Pelayanan Kesehatan balita	Jumlah Balita yang berumur 0 – 59 bulan yang mendapatkan pelayanan kesehatan	31.155	23.686	**76.03**	28887	27156	**94.01**
5	Pelayanan Kesehatan Pada USia Pendidikan Dasar	Jumlah anak usia pendidikan dasar yang mendapatkan pelayanan kesehatan standar	30.763	30.763	**100**	43737	42161	**96.4**

No	Jenis Pelayanan Dasar	Indikator Capaian	Tahun 2024			Tahun 2025		
			Jumlah orang yang berhak mendapat layanan	Jumlah Orang yang dilayani	Realisasi Capaian (%)	Jumlah orang yang berhak mendapat layanan	Jumlah Orang yang dilayani	Realisasi Capaian (%)
6	Pelayanan kesehatan pada usia produktif	Jumlah orang berusia 15-59 tahun yang mendapatkan pelayanankesehatan standar	220.65	220.65	**100**	194853	187810	**96.39**
7	Pelayanan kesehatan pada usia lanjut	Jumlah orang berusia lebih dari 60 tahun yang mendapatkan pelayanan kesehatan sesuai standar	30.763	27.683	**89.99**	30451	21695	**71.25**
8	Pelayanan kesehatan pada penderita hipertensi	Jumlah orang yang berusia 15 tahun keatas yang menderita Hipertensi yang mendapatkan pelayanan kesehatan standar	62.906	62.906	**100**	43450	35662	**82.08**
9	Pelayanan kesehatan pada penderita diabetes mellitus	Jumlah orang yang berusia 15 tahun keatas yang menderita Diabetes Melitus yang mendapatkan pelayanan kesehatan sesuai standar	2.869	2.869	**100**	2337	2337	**100**
10	Pelayanan kesehatan orang dengan gangguan jiwa berat	Jumlah orang orang dengan gangguan Jiwa (ODGJ) berat yang mendapatkan pelayanan kesehatan sesuai standar	595	595	**100**	617	508	**82.33**

No	Jenis Pelayanan Dasar	Indikator Capaian	Tahun 2024			Tahun 2025		
			Jumlah orang yang berhak mendapat layanan	Jumlah Orang yang dilayani	Realisasi Capaian (%)	Jumlah orang yang berhak mendapat layanan	Jumlah Orang yang dilayani	Realisasi Capaian (%)
11	Pelayanan kesehatan orang terduga tuberkolusis	Jumlah orang orang terduga Tuberkulosis (TBC) yang mendapatkan pelayanan kesehatan sesuai standar	1.173	1.173	**100**	6793	3284	**48.34**
12	Pelayanan kesehatan orang dengan risiko terinfeksi virus yang melemahkan daya tahan tubuh manusia (*human inmmunodeficiency virus*)	Jumlah orang orang terduga beresiko terinfeksi virus HIV yang mendapatkan pelayanan kesehatan sesuai standar	6.2	6.2	**100**	6479	6479	**100**
	RATA-RATA CAPAIAN KINERJA BIDANG KESEHATAN				**96.96**			**86.19**

Berdasarkan data realisasi capaian kinerja Standar Pelayanan Minimal (SPM) Bidang Kesehatan, rata-rata capaian kinerja pada tahun 2024 mencapai 96,96 persen, sedangkan pada tahun 2025 mencapai 86,19 persen. Meskipun secara umum capaian kinerja masih berada pada kategori baik, terdapat penurunan rata-rata sebesar 10,77 poin persentase yang dipengaruhi oleh menurunnya capaian pada beberapa jenis pelayanan kesehatan tertentu.

Pada pelayanan kesehatan ibu hamil, capaian tahun 2024 sebesar 97,79 persen, yaitu sebanyak 4.814 ibu hamil dari 4.923 sasaran telah mendapatkan pelayanan kesehatan sesuai standar. Pada tahun 2025, capaian menurun menjadi 88,87 persen, dengan 4.734 ibu hamil yang terlayani dari 5.327 sasaran.

Untuk pelayanan kesehatan ibu bersalin, capaian tahun 2024 mencapai 99,72 persen, dengan 4.686 ibu bersalin memperoleh pelayanan di fasilitas kesehatan sesuai standar dari 4.699 sasaran. Pada tahun 2025, capaian menurun menjadi 84,34 persen, dengan 4.449 ibu bersalin terlayani dari 5.275 sasaran.

Pelayanan kesehatan bayi baru lahir menunjukkan capaian yang sangat baik. Pada tahun 2024 seluruh 4.475 bayi baru lahir memperoleh pelayanan kesehatan standar sehingga capaian mencapai 100 persen. Tahun 2025, capaian masih tinggi yaitu 90,24 persen, dengan 4.420 bayi baru lahir terlayani dari 4.898 sasaran.

Pada pelayanan kesehatan balita, capaian meningkat signifikan dari 76,03 persen pada tahun 2024 menjadi 94,01 persen pada tahun 2025. Dari 28.887 balita yang menjadi sasaran pada tahun 2025, sebanyak 27.156 balita telah mendapatkan pelayanan kesehatan sesuai standar. Pelayanan kesehatan pada usia pendidikan dasar juga menunjukkan kinerja yang baik. Pada tahun 2024 capaian mencapai 100 persen, sedangkan pada tahun 2025 mencapai 96,40 persen, dengan 42.161 anak usia pendidikan dasar mendapatkan pelayanan kesehatan dari 43.737 sasaran.

Pada pelayanan kesehatan usia produktif (15–59 tahun), capaian tahun 2024 mencapai 100 persen dan pada tahun 2025 sebesar 96,39 persen, dengan 187.810 orang terlayani dari 194.853 sasaran. Hal ini menunjukkan bahwa pelayanan kesehatan bagi kelompok usia produktif masih dapat menjangkau sebagian besar masyarakat sasaran. Sementara itu, pelayanan kesehatan usia lanjut mengalami penurunan cukup besar dari 89,99 persen pada tahun 2024 menjadi 71,25 persen pada tahun 2025. Dari 30.451 lansia yang menjadi sasaran, sebanyak 21.695 orang telah mendapatkan pelayanan kesehatan sesuai standar.

Untuk pelayanan kesehatan pada penderita hipertensi, capaian tahun 2024 mencapai 100 persen, sedangkan pada tahun 2025 menurun menjadi 82,08 persen, dengan 35.662 penderita hipertensi memperoleh pelayanan kesehatan dari 43.450 sasaran. Pelayanan kesehatan bagi penderita diabetes melitus tetap menunjukkan kinerja optimal dengan capaian 100 persen pada tahun 2024 maupun tahun 2025. Seluruh 2.337 penderita diabetes melitus yang menjadi sasaran pada tahun 2025 telah mendapatkan pelayanan kesehatan sesuai standar.

Pada pelayanan kesehatan bagi orang dengan gangguan jiwa (ODGJ) berat, capaian menurun dari 100 persen pada tahun 2024 menjadi 82,33 persen pada tahun 2025. Dari 617 sasaran, sebanyak 508 orang telah memperoleh pelayanan kesehatan sesuai standar. Pelayanan kesehatan bagi orang terduga tuberkulosis (TBC) mengalami penurunan paling signifikan. Pada tahun 2024 capaian mencapai 100 persen, sedangkan pada tahun 2025 hanya mencapai 48,34 persen, dengan 3.284 orang terlayani dari 6.793 sasaran. Kondisi ini menunjukkan perlunya peningkatan upaya penemuan kasus, pemeriksaan, dan tindak lanjut pelayanan bagi kelompok sasaran TBC. Adapun pelayanan kesehatan bagi orang yang berisiko terinfeksi HIV tetap menunjukkan capaian optimal sebesar 100 persen pada tahun 2024 maupun tahun 2025. Seluruh 6.479 orang yang menjadi sasaran pada tahun 2025 telah memperoleh pelayanan kesehatan sesuai standar.

Secara keseluruhan, capaian kinerja SPM Bidang Kesehatan pada tahun 2025 masih tergolong baik dengan rata-rata capaian sebesar 86,19 persen. Namun demikian, terdapat beberapa jenis pelayanan yang memerlukan perhatian lebih lanjut, terutama pelayanan kesehatan bagi lansia, penderita hipertensi, ODGJ berat, ibu bersalin, ibu hamil, dan khususnya pelayanan kesehatan bagi orang terduga tuberkulosis yang masih menunjukkan capaian relatif rendah. Upaya penguatan akses pelayanan, peningkatan cakupan deteksi dini, serta optimalisasi pendataan dan pemantauan sasaran perlu terus dilakukan untuk meningkatkan kualitas pelayanan kesehatan dan pencapaian target SPM pada tahun-tahun mendatang.

3 **Realisasi Capaian Kinerja Dalam Pelayanan Dasar SPM Bidang Pekerjaan Umum dan Penataan Ruang Tahun 2024-2025**

No	Jenis Pelayanan Dasar	Indikator Capaian	Tahun 2024			Tahun 2025		
			Jumlah orang yang berhak mendapat layanan	Jumlah Orang yang dilayani	Realisasi Capaian (%)	Jumlah orang yang berhak mendapat layanan	Jumlah Orang yang dilayani	Realisasi Capaian (%)
1	Penyediaan Kebutuhan pokok air minum sehari-hari	Jumlah Warga Negara yang memperoleh kebutuhan pokok air minum sehari-hari	66.345	58.066	**87.52**	291.853	223.808	**76.68**
2	Penyediaan Pelayanan Pengolahan air Limbah Domestik	Jumlah Warga Negara yang berhak memperoleh layanan pengolahan air limbah domestik	66.345	4.71	**7.1**	72.222	4.788	**6.62**
	RATA-RATA CAPAIAN KINERJA BIDANG PEKERJAAN UMUM DAN PENATAAN RUANG				**47.31**			**41.65**

Berdasarkan data realisasi capaian kinerja Standar Pelayanan Minimal (SPM) Bidang Pekerjaan Umum dan Penataan Ruang, rata-rata capaian kinerja pada tahun 2024 mencapai 47,31 persen, sedangkan pada tahun 2025 sebesar 41,65 persen. Hal ini menunjukkan adanya penurunan capaian sebesar 5,66 poin persentase dibandingkan tahun sebelumnya. Penurunan tersebut terutama dipengaruhi oleh masih rendahnya cakupan pelayanan pengolahan air limbah domestik serta menurunnya capaian layanan penyediaan kebutuhan pokok air minum sehari-hari.

Pada jenis pelayanan dasar penyediaan kebutuhan pokok air minum sehari-hari, capaian kinerja tahun 2024 mencapai 87,52 persen, dengan 58.066 warga memperoleh akses terhadap kebutuhan pokok air minum dari total 66.345 warga yang menjadi sasaran pelayanan. Pada tahun 2025, jumlah sasaran meningkat menjadi 291.853 warga, sedangkan jumlah warga yang memperoleh layanan sebanyak 223.808 orang, sehingga capaian menjadi 76,68 persen. Meskipun masih berada pada kategori cukup baik, capaian ini mengalami penurunan dibandingkan tahun sebelumnya dan menunjukkan masih adanya masyarakat yang belum memperoleh akses layanan air minum layak sesuai standar pelayanan minimal.

Sementara itu, pada pelayanan dasar penyediaan pelayanan pengolahan air limbah domestik, capaian kinerja masih relatif rendah. Pada tahun 2024, dari 66.345 warga yang berhak memperoleh layanan, hanya sekitar 4.710 warga yang terlayani, sehingga capaian mencapai 7,10 persen. Pada tahun 2025, jumlah sasaran meningkat menjadi 72.222 warga, dengan jumlah penerima layanan sebanyak 4.788 warga, sehingga capaian sebesar 6,62 persen. Meskipun jumlah penerima layanan mengalami sedikit peningkatan, persentase capaian menurun karena bertambahnya jumlah sasaran yang harus dilayani.

Secara keseluruhan, capaian kinerja SPM Bidang Pekerjaan Umum dan Penataan Ruang pada tahun 2025 masih menghadapi tantangan yang cukup besar, khususnya dalam penyediaan layanan pengolahan air limbah domestik yang capaian pelayanannya masih sangat rendah. Oleh karena itu, diperlukan upaya yang lebih intensif melalui peningkatan pembangunan dan pengembangan infrastruktur air minum serta sanitasi, perluasan cakupan layanan, penguatan kolaborasi dengan berbagai pemangku kepentingan, serta peningkatan kesadaran masyarakat terhadap pentingnya pengelolaan air limbah domestik yang aman dan berkelanjutan. Dengan langkah tersebut diharapkan capaian SPM Bidang Pekerjaan Umum dan Penataan Ruang dapat terus meningkat dan menjangkau seluruh masyarakat yang menjadi sasaran pelayanan.

4 Realisasi Capaian Kinerja SPM Perumahan Rakyat Dan Kawasan Permukiman Tahun 2024-2025

No	Jenis Pelayanan Dasar	Indikator Capaian	Tahun 2023			Tahun 2024		
			Jumlah warga negara yang berhak mendapatkan Layanan	Jumlah warga negara yang terlayani	Realisasi Capaian (%)	Jumlah warga negara yang berhak mendapatkan Layanan	Jumlah warga negara yang terlayani	Realisasi Capaian (%)
1	Penyediaan dan rehabilitasi rumah yang layak huni bagi korban bencana kabupaten/ kota;	Jumlah Warga Negara korban bencana yang memperoleh rumah layak huni	0	0	**0**	**0**	0	**0**
2	Fasilitasi penyediaan rumah yang layak huni bagi masyarakat yang terkena relokasi Program Pemerintah Daerah kabupaten/ kota	Jumlah Warga Negara yang terkena relokasi akibat program Pemerintah Daerah kabupaten/kota yang memperoleh fasilitasi penyediaan rumah yang layak huni.	25	24	**96**	**0**	0	**0**
	RATA-RATA CAPAIAN KINERJA BIDANG PERUMAHAN RAKYAT DAN KAWASAN PERMUKIMAN				**48**			**0**

Berdasarkan data realisasi capaian kinerja Standar Pelayanan Minimal (SPM) Bidang Perumahan Rakyat dan Kawasan Permukiman, rata-rata capaian kinerja pada tahun 2023 sebesar 48 persen, sedangkan pada tahun 2024 sebesar 0 persen. Perbedaan capaian tersebut disebabkan oleh tidak adanya sasaran pelayanan pada kedua jenis layanan dasar yang menjadi kewenangan bidang perumahan rakyat dan kawasan permukiman pada tahun 2024. Pada jenis pelayanan dasar penyediaan dan rehabilitasi rumah yang layak huni bagi korban bencana kabupaten/kota, baik pada tahun 2023 maupun tahun 2024 tidak terdapat warga negara korban bencana yang menjadi sasaran pelayanan. Oleh karena itu, jumlah warga yang berhak mendapatkan layanan maupun yang terlayani tercatat nol, sehingga capaian kinerja pada kedua tahun tersebut juga 0 persen.

Sementara itu, pada pelayanan dasar fasilitasi penyediaan rumah yang layak huni bagi masyarakat yang terkena relokasi program pemerintah daerah kabupaten/kota, pada tahun 2023 terdapat 25 warga negara yang menjadi sasaran pelayanan. Dari jumlah tersebut, 24 warga negara telah memperoleh fasilitasi penyediaan rumah layak huni, sehingga capaian kinerja mencapai 96 persen. Adapun pada tahun 2024 tidak terdapat masyarakat yang terkena relokasi akibat program pemerintah daerah, sehingga jumlah sasaran dan penerima layanan tercatat nol, dengan capaian kinerja 0 persen.

Secara umum, capaian kinerja pada tahun 2024 yang tercatat sebesar 0 persen tidak mencerminkan rendahnya kualitas pelayanan, melainkan disebabkan oleh tidak adanya warga negara yang menjadi sasaran pelayanan pada kedua jenis layanan dasar tersebut. Dengan demikian, tidak terdapat kebutuhan intervensi layanan yang harus diberikan selama tahun berjalan. Ke depan, Pemerintah Daerah tetap perlu menjaga kesiapan penyelenggaraan layanan perumahan dan kawasan permukiman, terutama dalam mengantisipasi kemungkinan terjadinya bencana maupun kebutuhan relokasi masyarakat akibat pelaksanaan program pembangunan daerah, sehingga pelayanan dapat segera diberikan apabila terdapat sasaran yang membutuhkan.

5 SPM Ketentraman, Ketertiban Umum dan Perlindungan Masyarakat Tahun 2024- 2025

No	Jenis Pelayanan Dasar	Indikator Capaian	Tahun 2024			Tahun 2025		
			Jumlah orang yang berhak mendapatkan layanan	Jumlah orang yang terlayani	Realisasi Capaian (%)	Jumlah orang yang berhak mendapatkan layanan	Jumlah orang yang terlayani	Realisasi Capaian (%)
1	Pelayanan Ketentraman dan Ketertiban umum	Jumlah Penanganan Gangguan Ketentraman dan Ketertiban Umum	-	-	**N/a**	48	48	**100**
		Jumlah Penegakan Peraturan Daerah Kabupaten/Kota dan Peraturan Bupati/ Walikota	-	-	**N/a**	18	18	**100**
2	Pelayanan informasi rawan bencana	Jumlah Warga Negara yang memperoleh layanan informasi rawan bencana	44	44	**100**	44	44	**100**
3	Pelayanan pencegahan dan kesiapsiagaan terhadap bencana	Jumlah Warga Negara yang memperoleh layanan pencegahan dan kesiapsiagaan terhadap bencana	44	44	**100**	5	5	**100**
4	Pelayanan penyelamatan dan evakuasi korban bencana	Jumlah Warga Negara yang memperoleh layanan penyelamatan dan evakuasi korban bencana	5	5	**100**	71	71	**100**

5	Pelayanan Penyelamatan dan evakuasi korban kebakaran	Jumlah Warga Negara yang memperoleh layanan penyelamatan dan Evakuasi korban kebakaran	17	17	**100**	17	17	**100**
No	**Jenis Pelayanan Dasar**	**Indikator Capaian**	**Tahun 2024**			**Tahun 2025**		
			Jumlah orang yang berhak mendapatkan layanan	**Jumlah orang yang terlayani**	**Realisasi Capaian (%)**	**Jumlah orang yang berhak mendapatkan layanan**	**Jumlah orang yang terlayani**	**Realisasi Capaian (%)**
6	Pelayanan penyelamatan	Jumlah Dokumen Kajian Resiko bencana dan Rencana Penanggulangan Bencana yang dilegalisasi	-	-	**N/a**	139	139	**100**
7	Pelayanan Evakuasi Kebakaran	Jumlah Kejadian Kebakaran yang tertangani	-	-	**N/a**	39	39	**100**
		Layanan Respon Cepat (*Respon Time*)	-	-	**N/a**	15 Menit	5,1 Menit	**100**
	RATA-RATA CAPAIAN KINERJA BIDANG KETENTRAMAN, KETERTIBAN UMUM DAN PERLINDUNGAN MASYARAKAT				**100**			**100**

Sumber : Laporan Capaian Penerapan Standar Pelayanan Minimal Tahun 2024 dan 2025, Bagian Pemerintahan Setda Kab. Rejang Lebong

Berdasarkan data realisasi capaian kinerja Standar Pelayanan Minimal (SPM) Bidang Ketenteraman, Ketertiban Umum, dan Perlindungan Masyarakat, capaian kinerja pada tahun 2024 maupun tahun 2025 menunjukkan hasil yang sangat baik dengan rata-rata capaian sebesar 100 persen. Hal ini menunjukkan bahwa seluruh sasaran pelayanan yang menjadi kewenangan daerah telah mendapatkan layanan sesuai dengan standar yang ditetapkan pada pelayanan dasar ketenteraman dan ketertiban umum, tahun 2025 tercatat sebanyak 48 kasus gangguan ketenteraman dan ketertiban umum yang seluruhnya berhasil ditangani,

sehingga capaian mencapai 100 persen. Selain itu, seluruh 18 kegiatan penegakan Peraturan Daerah dan Peraturan Bupati yang menjadi target juga telah dilaksanakan secara penuh dengan capaian 100 persen. Pada tahun 2024 indikator ini belum menjadi objek pengukuran sehingga tidak terdapat data capaian.

Dalam pelayanan informasi rawan bencana, baik pada tahun 2024 maupun tahun 2025, seluruh 44 warga negara yang menjadi sasaran telah memperoleh layanan informasi rawan bencana, sehingga capaian kinerja mencapai 100 persen pada kedua tahun tersebut. Untuk pelayanan pencegahan dan kesiapsiagaan terhadap bencana, capaian kinerja juga mencapai 100 persen. Pada tahun 2024 sebanyak 44 warga negara yang menjadi sasaran telah memperoleh layanan pencegahan dan kesiapsiagaan bencana. Sementara pada tahun 2025 seluruh 5 warga negara yang menjadi sasaran juga telah memperoleh layanan sesuai standar. Pada pelayanan penyelamatan dan evakuasi korban bencana, seluruh sasaran pelayanan berhasil ditangani. Tahun 2024 sebanyak 5 warga negara memperoleh layanan penyelamatan dan evakuasi korban bencana, sedangkan pada tahun 2025 jumlah penerima layanan meningkat menjadi 71 warga negara. Pada kedua tahun tersebut capaian kinerja tetap mencapai 100 persen.

Selanjutnya, pada pelayanan penyelamatan dan evakuasi korban kebakaran, seluruh 17 warga negara yang menjadi sasaran pada tahun 2024 maupun tahun 2025 telah memperoleh layanan sesuai standar, sehingga capaian kinerja mencapai 100 persen. Pada tahun 2025 terdapat tambahan indikator pelayanan yang juga menunjukkan kinerja optimal. Seluruh 139 dokumen Kajian Risiko Bencana dan Rencana Penanggulangan Bencana yang menjadi target telah dilegalisasi sehingga capaian mencapai 100 persen. Selain itu, seluruh 39 kejadian kebakaran yang terjadi selama tahun 2025 berhasil ditangani dengan capaian 100 persen. Kinerja pelayanan kebakaran juga tercermin dari layanan respons cepat (response time) yang sangat baik. Dengan standar waktu respons maksimal 15 menit, realisasi waktu respons rata-rata yang dicapai adalah 5,1 menit, sehingga memenuhi bahkan melampaui standar pelayanan yang ditetapkan dengan capaian 100 persen.

Secara keseluruhan, capaian SPM Bidang Ketenteraman, Ketertiban Umum, dan Perlindungan Masyarakat pada tahun 2024 dan 2025 menunjukkan kinerja yang sangat optimal. Keberhasilan mempertahankan capaian 100 persen pada seluruh indikator pelayanan mencerminkan komitmen pemerintah daerah dalam menjaga ketenteraman dan ketertiban umum, meningkatkan kesiapsiagaan bencana, memperkuat perlindungan masyarakat, serta memberikan pelayanan penyelamatan dan penanggulangan kebakaran secara cepat, tepat, dan sesuai standar pelayanan minimal.

2.2.4. Hasil Capaian Tujuan Pembangunan Berkelanjutan (TPB)/ *Sustainable Development Goals* (SDGs)

Tujuan Pembangunan Berkelanjutan (TPB)/*Sustainable Development Goals* (SDGs) adalah pembangunan yang menjaga peningkatan kesejahteraan ekonomi masyarakat secara berkesinambungan, pembangunan yang menjaga keberlanjutan kehidupan sosial masyarakat, pembangunan yang menjaga kualitas lingkungan hidup serta pembangunan yang menjamin keadilan dan terlaksananya tata kelola yang mampu menjaga peningkatan kualitas hidup dari satu generasi ke generasi berikutnya. TPB/SDGs merupakan komitmen global dan nasional dalam upaya untuk menyejahterakan masyarakat mencakup 17 (tujuh belas) *goals* atau tujuan, 169 (seratus enam puluh sembilan) target berserta indikator pada masing-masing targetnya. Adapun pembagiannya ialah pilar pembangunan sosial (5 tujuan, 47 target), pilar pembangunan ekonomi (5 tujuan, 54 target), pilar pembangunan lingkungan (6 tujuan, 56 target), serta pilar pembangunan hukum dan tata kelola (1 tujuan, 12 target). Dalam pembahasan pada sub bab ini, tujuan, target dan indikator SDGs dipetakan dan disinkronkan dengan perencanaan di Kabupaten Rejang Lebong. Oleh karena itu, dalam rangka penyempurnaan RKPD Kabupaten Rejang Lebong Tahun 2027, maka dalam dokumen ini perlu melihat gambaran umum capaian Tujuan Pembangunan Berkelanjutan Kabupaten Rejang Lebong Tahun 2025 sebagaimana tercantum dalam tabel berikut ini.

Tabel 2.57

Hasil Capaian Tujuan Pembangunan Berkelanjutan (TPB)/ *Sustainable Development Goals* (SDGs) Kabupaten Rejang Lebong Tahun 2025

Tujuan 1 Tanpa Kemiskinan

Tujuan SDGs 1 : Mengakhiri Kemiskinan Dalam Segala Bentuk Dimanapun							
Target Global : Pada tahun 2030, mengentaskan kemiskinan ekstrim bagi semua orang yang saat ini berpendapatan kurang dari 1,25 dolar amerika per hari.							
Kode Indikator	**Nama Indikator SDGs**	**Sumber Data**	**Satuan**	**Angka Dasar 2024**	**Target SDGs Tahun 2025**	**Capaian SDGs Tahun 2025**	**Status**
(1)	**(2)**	**(3)**	**(4)**	**(5)**	**(6)**	**(7)**	**(8)**
1.1.1	Tingkat kemiskinan	BPS	%	14.65	14.14 - 14.51	11.71	
Target Global : Pada tahun 2030, mengurangi setidaknya setengah *proporsi* laki-laki, perempuan dan anak-anak dari semua usia, yang hidup dalam kemiskinan di semuadimensi, sesuai dengan definisi nasional.							
1.2.1	Persentase penduduk yang hidup di bawah garis kemiskinan	BPS	%	14.65	14.14 - 14.51	11.71	
Target Global : Menerapkan secara nasional sistem dan upaya perlindungan sosial yang tepat bagi semua, termasuk kelompok yang paling miskin, dan pada tahun 2030 mencapai cakupan substansial bagi kelompok miskin dan rentan.							
1.3.1 (a)	Proporsi peserta jaminan kesehatan melalui SJSN Bidang Kesehatan.	Renstra Dinkes	%	99	99	99,60	
1.3.1 (b)	Cakupan Kepesertaan Jaminan Sosial Ketenagakerjaan	Renstra Disnakertrans	Jiwa	9.972	9.972	9,971	

1.3.1 (d)	Jumlah rumah tangga yang mendapatkan bantuan tunai bersyarat/Program Keluarga Harapan.	DTSEN	KK	14.127	14.100		
Target Global : Pada tahun 2030, menjamin bahwa semua laki-laki dan perempuan, khususnya masyarakat miskin dan rentan, memiliki hak yang sama terhadap sumber daya ekonomi, serta akses terhadap pelayanan dasar, kepemilikan dan kontrol atas tanah dan bentuk kepemilikan lain, warisan, sumber daya alam, teknologi baru, dan jasa keuangan yang tepat, termasuk keuangan mikro							
1.4.1.(b)	Persentase anak umur 12-23 bulan yang menerima imunisasi dasar lengkap	Renstra Dinkes	%	87.18	95	70.1	▼
1.4.1.(c)	Prevalensi penggunaan metode kontrasepsi (CPR) semua cara pada Pasangan Usia Subur (PUS) usia 15-49 tahun yang berstatus kawin.	Renstra DP3APPKB	%	77.7	80.78	71.2	▼
1.4.1.(d)	Persentase rumah tangga yang memiliki akses terhadap layanan sumber air minum layak dan berkelanjutan	Renstra PUPRPKP	%	45.46	0.77%	85.72	●
1.4.1.(e)	Persentase rumah tangga yang memiliki akses terhadap layanan sanitasi layak dan berkelanjutan.	Renstra PUPRPKP	%	45.46	0.77%	63.16	●
1.4.1.(g)	Angka Partisipasi Murni (APM) SD/MI/sederajat.	Renstra Dikbud	%	113.38	100	92.39	▼

1.4.1.(h)	Angka Partisipasi Murni (APM) SMP/MTs/sederajat	Renstra Dikbud	%	81.82	92.53	75.26	
1.4.1.(j)	Persentase penduduk umur 0- 17 tahun dengan kepemilikan akta kelahiran	RPJMD Kab RL	%	92:57:00	93.5	98.05%	
Target Global : Pada tahun 2030, membangun ketahanan masyarakat miskin dan mereka yang berada dalam kondisi rentan, dan mengurangi kerentanan mereka terhadap kejadian ekstrim terkait iklim dan guncangan ekonomi, sosial, lingkungan, dan bencana							
1.5.1.(b)	Pemenuhan kebutuhan dasar korban bencana sosial.	Renstra Dinas Sosial	Orang	25	25	110	
1.5.1.(c)	Pendampingan psikososial korban bencana sosial.	Renstra Dinas Sosial	Orang	25	25	110	

Tujuan 2 Tanpa Kelaparan

Tujuan SDGs 2 : Menghilangkan Kelaparan, Mencapai Ketahanan Pangan dan Gizi Yang Baik, Serta Meningkatkan Pertanian Berkelanjutan							
Target Global : Pada tahun 2030, menghilangkan segala bentuk kekurangan gizi, termasuk pada tahun 2025 mencapai target yang disepakati secara internasional untuk anak pendek dan kurus di bawah usia 5 tahun, dan memenuhi kebutuhan gizi remaja perempuan, ibu hamil dan menyusui, serta manula							
Kode Indikator	**Nama Indikator SDGs**	**Sumber Data**	**Satuan**	**Angka Dasar 2024**	**Target SDGs Tahun 2025**	**Capaian SDGs Tahun 2025**	**Status**
(1)	**(2)**	**(3)**	**(4)**	**(5)**	**(6)**	**(7)**	**(8)**
2.2.1*	Prevalensi stunting (pendek dan sangat pendek) pada anak di	RPJMD Kab RL	%	28,6 (SKI 2023)	18.8	1,7	

	bawah lima tahun/balita						
2.2.2*	Prevalensi wasting (berat badan/tinggi badan) anak pada usia kurang dari 5 tahun, berdasarkan tipe	Dinas Kesehatan	%	6	8	0,7	▼

Tujuan 3 Kehidupan Sehat dan Sejahtera

Tujuan SDGs 3 : Menjamin Kehidupan yang Sehat dan Meningkatkan Kesejahteraan Seluruh Penduduk Semua Usia							
Target Global : Pada tahun 2030, mengurangi rasio angka kematian ibu hingga kurang dari 70 per 100.000 kelahiran hidup							
Kode Indikator	**Nama Indikator SDGs**	**Sumber Data**	**Satuan**	**Angka Dasar 2024**	**Target SDGs Tahun 2025**	**Capaian SDGs Tahun 2025**	**Status**
(1)	**(2)**	**(3)**	**(4)**	**(5)**	**(6)**	**(7)**	**(8)**
3.1.1	Angka Kematian Ibu (AKI)	Renstra Dinkes	Angka	113.10	115	45.07	●
Target Global : Pada tahun 2030, mengakhiri kematian bayi baru lahir dan balita yang dapat dicegah, dengan seluruh negara berusaha menurunkan Angka Kematian Neonatal setidaknya hingga 12 per 1000 KH (Kelahiran Hidup) dan Angka Kematian Balita 25 per 1000							
3.2.1.	Angka Kematian Balita (AKBa) per 1000 kelahiran hidup	Dinas Kesehatan	Angka	-	15	4,3	●
3.2.2.	Angka Kematian Neonatal (AKN) per 1000 kelahiran hidup.	Dinas Kesehatan	Angka	-	9,2	3,8	●
3.2.2. (a)	Angka Kematian Bayi (AKB) per 1000 kelahiran hidup	Renstra Dinkes	Angka	5.65	12.62	4,3	●

3.2.2 (b)	Persentase kabupaten/kota yang mencapai 80% imunisasi dasar lengkap pada bayi.	Renstra Dinkes	%	87.18	95	70,1	
Target Global : Pada tahun 2030, mengakhiri epidemi AIDS, tuberkulosis, malaria, dan penyakit tropis yang terabaikan, dan memerangi hepatitis, penyakit bersumber air, serta penyakit menular lainnya.							
3.3.1.(a)	Prevalensi HIV pada populasi dewasa.	Renstra Dinkes	%	0,04	0	0,05%	
Trget Global : Pada tahun 2030, menjamin akses universal terhadap layanan kesehatan seksual dan reproduksi, termasuk keluarga berencana, informasi dan pendidikan, dan integrasi kesehatan reproduksi ke dalam strategi dan program nasional.							
3.7.1 (a)	Angka prevalensi penggunaan metode kontrasepsi (CPR) semua cara pada Pasangan Usia Subur (PUS) usia 15-49 tahun yang berstatus kawin.	Renstra DP3APPKB	Nilai	77,7	80.78	71.2	
3.7.1 (b)	Angka kelahiran pada perempuan umur 15- 19 tahun (Age Specific Fertility Rate/ ASFR).	Renstra DP3APPKB	Nilai	30	28	24.4	
3.7.2 (a)	Total Fertility Rate (TFR).	Renstra DP3APPKB	**%**	2.19	2.18	2.15	
Target Global : Mencapai cakupan kesehatan universal, termasuk perlindungan risiko keuangan, akses terhadap pelayanan kesehatan dasar yang baik, dan akses terhadap obat-obatan dan vaksin dasar yang aman, efektif, berkualitas, dan terjangkau bagi semua orang.							
3.8.2. (a)	Cakupan Jaminan Kesehatan Nasional (JKN)	Renstra Dinkes	%	98.21	98.6	99,60	

Tujuan 4 Pendidikan Berkualitas

Tujuan SDGs 4 : Menjamin Kualitas Pendidikan yang Inklusif dan Merata Serta Meningkatkan Kesempatan Belajar Sepanjang Hayat untuk Semua							
Target Global : Pada tahun 2030, menjamin bahwa semua anak perempuan dan laki-laki menyelesaikan pendidikan dasar dan menengah tanpa dipungut biaya, setara, dan berkualitas, yang mengarah pada capaian pembelajaran yang relevan dan efektif.							
Kode Indikator	**Nama Indikator SDGs**	**Sumber Data**	**Satuan**	**Angka Dasar 2024**	**Target SDGs Tahun 2025**	**Capaian SDGs Tahun 2025**	**Status**
(1)	**(2)**	**(3)**	**(4)**	**(5)**	**(6)**	**(7)**	**(8)**
4.1.1.(a)	Persentase SD/MI berakreditasi minimal B.	Dapodik,BAN-PDM	%	-	-	64.08	
4.1.1.(b)	Persentase SMP/MTs berakreditasi minimal B.	Dapodik,BAN-PDM	%	-	-	71.19	
4.1.1.(d)	Angka Partisipasi Kasar (APK) SD/MI/ sederajat	Renstra Dikbud/Raport Pendidikan	%	109.78	100	103.64	
4.1.1.(e)	Angka Partisipasi Kasar (APK) SMP/ MTs/sederajat.	Renstra Dikbud/Raport Pendidikan	%	84.04	94.53	104.23	
Target Global : Pada tahun 2030, menjamin bahwa semua anak perempuan dan laki-laki memiliki akses terhadap perkembangan dan pengasuhan anak usia dini, pengasuhan, pendidikan pra- sekolah dasar yang berkualitas, sehingga mereka siap untuk menempuh pendidikan dasar.							
4.2.2 (a)	Angka Partisipasi Kasar (APK) Pendidikan Anak Usia Dini (PAUD).	Renstra Dikbud	%	49.85	55	66.74	
Target Global : Pada tahun 2030, secara signifikan meningkatkan pasokan guru yang berkualitas, termasuk melalui kerjasama internasional dalam pelatihan guru di negara berkembang, terutama negara kurang berkembang, dan negara berkembang kepulauan kecil.							
4.c 1	Persentase guru TK, SD, SMP, SMA, SMK, dan PLB yang bersertifikat pendidik	Renstra Dikbud	%	PAUD 10,57	6.12	38.81	
				SD 32,99	35.83	79.64	
				SMP 36,30	41.03	83.22	

Tujuan 5 Kesetaraan Gender

Tujuan SDGs 5 : Mencapai Kesetaraan Gender dan Memberdayakan Kaum Perempuan							
Target Global : Menghapuskan segala bentuk kekerasan terhadap kaum perempuan di ruang publik dan pribadi, termasuk perdagangan orang dan eksploitasi seksual, serta berbagai jenis eksploitasi lainnya.							
Kode Indikator	**Nama Indikator SDGs**	**Sumber Data**	**Satuan**	**Angka Dasar 2024**	**Target SDGs Tahun 2025**	**Capaian SDGs Tahun 2025**	**Status**
(1)	**(2)**	**(3)**	**(4)**	**(5)**	**(6)**	**(7)**	**(8)**
5.2.1.(a)	Prevalensi kekerasan terhadap anak perempuan.	Renstra DP3APPKB	%	100	100	100	
Target Global : Menghapuskan semua praktik berbahaya, seperti perkawinan usia anak, perkawinan dini dan paksa, serta sunat perempuan.							
5.3.1.(b)	Angka kelahiran pada perempuan umur 15- 19 tahun (Age Specific Fertility Rate/ASFR).	Renstra DP3APPKB	%	30	28	24.4	
Target Global : Menjamin partisipasi penuh dan efektif, dan kesempatan yang sama bagi perempuan untuk memimpin di semua tingkat pengambilan keputusan dalam kehidupan politik, ekonomi, dan masyarakat							
5.5.1	Proporsi kursi yang diduduki perempuan di parlemen tingkat pusat parlemen daerah dan pemerintah daerah	Renstra DP3APPKB	%	23.33	23.33	13.3	
Target Global : Menjamin akses universal terhadap kesehatan seksual dan reproduksi, dan hak reproduksi seperti yang telah disepakati sesuai dengan Programme of Action of the International Conference on Population and Development and the Beijing Platform serta dokumen-dokumen hasil reviu dari konferensi- konferensi tersebut							
5.6.1.(a)	Unmet need KB (Kebutuhan Keluarga Berencana/KB yang tidak terpenuhi)	Renstra DP3APPKB	%	3.80	3.70	10	

Tujuan 6 Air Bersih dan Sanitasi Layak

Tujuan SDGs 6 : Menjamin Ketersediaan Serta Pengelolaan Air Bersih dan Sanitasi yang Berkelanjutan untuk Semua							
Kode Indikator	**Nama Indikator SDGs**	**Sumber Data**	**Satuan**	**Angka Dasar 2024**	**Target SDGs Tahun 2025**	**Capaian SDGs Tahun 2025**	**Status**
(1)	**(2)**	**(3)**	**(4)**	**(5)**	**(6)**	**(7)**	**(8)**
6.1.1.(a)	Persentase rumah tangga yang memiliki akses terhadap layanan sumber air minum layak	Renstra PUPRPKP	%	45.46	45.46	85.72	
Target Global : Pada tahun 2030, mencapai akses terhadap sanitasi dan kebersihan yang memadai dan merata bagi semua, dan menghentikan praktik buang air besar di tempat terbuka,memberikan perhatian khusus pada kebutuhan kaum perempuan, serta kelompok masyarakat rentan.							
6.2.1.(b)	Persentase rumah tangga yang memiliki akses terhadap layanan sanitasi layak	Renstra PUPRPKP	%	4.90%	0.46%	63.16	
6.2.1.(c)	Jumlah desa/kelurahan yang melaksanakan Sanitasi Total Berbasis Masyarakat (STBM)	Dinkes	Desa/Kel	156	156	143 (93%)	

Tujuan 8 Pekerjaan Layak dan Pertumbuhan Ekonomi

Tujuan SDGs 8 : Meningkatkan Pertumbuhan Ekonomi yang Inklusif dan Berkelanjutan, Kesempatan Kerja yang Produktif dan Menyeluruh, serta Pekerjaan yang Layak untuk Semua							
Kode Indikator	**Nama Indikator SDGs**	**Sumber Data**	**Satuan**	**Angka Dasar 2024**	**Target SDGs Tahun 2025**	**Capaian SDGs Tahun 2025**	**Status**
(1)	**(2)**	**(3)**	**(4)**	**(5)**	**(6)**	**(7)**	**(8)**
8.1.1*	Laju pertumbuhan PDB per kapita	BPS	%	4.29	4.29	4.27	
8.1.1.(a)	PDB per kapita	BPS	Rp. juta	45.24	45.24	48.05	
Target Global : Menggalakkan kebijakan pembangunan yang mendukung kegiatan produktif, penciptaan lapangan kerja layak, kewirausahaan, kreativitas dan inovasi, dan mendorong formalisasi dan pertumbuhan usaha mikro, kecil, dan menengah, termasuk melalui akses terhadap jasa keuangan							
8.3.1.(a)	Persentase tenaga kerja formal.	-	-	-	-		
8.3.1.(b)	Persentase tenaga kerja informal sektor pertanian.	-	-	-	-		
Target Global : Pada tahun 2030, mencapai pekerjaan tetap dan produktif dan pekerjaan yang layak bagi semua perempuan dan laki-laki, termasuk bagi pemuda dan penyandang difabilitas, dan upah yang sama untuk pekerjaan yang sama nilainya							
8:05:02	Tingkat pengangguran terbuka berdasarkan jenis kelamin dan kelompok umur	BPS	%	2.43	2.43	2.91	
Target Global : Pada tahun 2030, menyusun dan melaksanakan kebijakan untuk mempromosikan pariwisata berkelanjutan yang menciptakan lapangan kerja dan empromosikan budaya dan produk lokal.							
8.9.1.(b)	Jumlah kunjungan wisatawan nusantara	Renstra Dispar	Orang	50.519	51.000	59253	

Tujuan 9 Industri, Inovasi dan Infrastruktur

Tujuan SDGs 9 : Membangun Infrastruktur yang tangguh, meningkatkan industri inklusif dan berkelanjutan, serta mendorng inovasi							
Kode Indikator	**Nama Indikator SDGs**	**Sumber Data**	**Satuan**	**Angka Dasar 2024**	**Target SDGs Tahun 2025**	**Capaian SDGs Tahun 2025**	**Status**
(1)	**(2)**	**(3)**	**(4)**	**(5)**	**(6)**	**(7)**	**(8)**
Target Global : Mengembangkan infrastruktur yang berkualitas, andal, berkelanjutan dan tangguh, termasuk infrastruktur regional dan lintas batas, untuk mendukung pembangunan ekonomi dan kesejahteraan manusia, dengan fokus pada akses yang terjangkau dan merata bagi semua.							
9.1.1.(a)	Kondisi mantap jalan nasional.	RPJMD Kab RL	Nilai	47.38	49.44	-	
Target Global : Pada tahun 2030, meningkatkan infrastruktur dan retrofit industri agar dapat berkelanjutan, dengan peningkatan efisiensi penggunaan sumberdaya dan adopsi yang lebih baik dari teknologi dan proses industri bersih dan ramah lingkungan, yang dilaksanakan semua negara sesuai kemampuan masing-masing.							
9.4.1.(a)	Persentase Penurunan Emisi CO2/Emisi Gas Rumah Kaca.	RPJMD Kab RL	%	20.37	20.37	-	

Tujuan 10 Berkurangnya Kesenjangan

Tujuan SDGs 10 : Mengurangi Kesenjangan intra-dan antar negara							
Kode Indikator	**Nama Indikator SDGs**	**Sumber Data**	**Satuan**	**Angka Dasar 2024**	**Target SDGs Tahun 2025**	**Capaian SDGs Tahun 2025**	**Status**
(1)	**(2)**	**(3)**	**(4)**	**(5)**	**(6)**	**(7)**	**(8)**
Target Global : Pada tahun 2030, secara progresif mencapai dan mempertahankan pertumbuhan pendapatan penduduk yang berada di bawah 40% dari pulasi pada tingkat yang lebih tinggi dari rata-rata nasional.							

10.1.1.(c)	Jumlah desa tertinggal	Renstra DPMD	Desa	7	7	3	
10.1.1.(d)	Jumlah Desa Mandiri	Renstra DPMD	Desa	14	14	19	
Target Global : Mengadopsi kebijakan, terutama kebijakan fiskal, upah dan perlindungan sosial, serta secara progresif mencapai kesetaraan yang lebih besar							
10.4.1.(b)	Proporsi peserta Program Jaminan Sosial Bidang Ketenagakerjaan	Renstra Nakertrans	Jiwa	9.972	9.972	9,971	

Tujuan 11 Kota dan Pemukiman yang Berkelanjutan

Tujuan SDGs 11 : Menjadikan Kota dan Permukiman Inklusif, Aman, Tangguh dan Berkelanjutan							
Kode Indikator	**Nama Indikator SDGs**	**Sumber Data**	**Satuan**	**Angka Dasar 2024**	**Target SDGs Tahun 2025**	**Capaian SDGs Tahun 2025**	**Status**
(1)	**(2)**	**(3)**	**(4)**	**(5)**	**(6)**	**(7)**	**(8)**
Target Global : Pada tahun 2030, secara signifikan mengurangi jumlah kematian dan jumlah orang terdampak, dan secara substansial mengurangi kerugian							
11.5.1.(a)	Indeks Risiko Bencana (IRBI)	RPJMD Kab RL	Indeks	112.35	111.35	163.14	
Target Global : Pada tahun 2030, mengurangi dampak lingkungan perkotaan per kapita yang merugikan, termasuk dengan memberi perhatian khusus pada kualitas udara, termasuk penanganan sampah kota							
11.6.1.(a)	Persentase sampah perkotaan yang tertangani.	Renstra DLH	%	42.87	54.73	64.38	

Tujuan 16 Perdamaian, Keadilan dan Kelembagaan yang Tangguh

Tujuan SDGs 16 : Menguatkan Masyarakat Yang Inklusif dan Damai Untuk Pembangunan berkelanjutan Menyediakan Akses Keadilan Untuk Semua, Dan Membangun Kelembagaan Yang Efektif, Akuntabel, Dan Inklusif di Semua Tingkatan							
Kode Indikator	**Nama Indikator SDGs**	**Sumber Data**	**Satuan**	**Angka Dasar 2024**	**Target SDGs Tahun 2025**	**Capaian SDGs Tahun 2025**	**Status**
(1)	**(2)**	**(3)**	**(4)**	**(5)**	**(6)**	**(7)**	**(8)**
Target Global : Mengembangkan lembaga yang efektif, akuntabel, dan transparan di semua tingkat							
16.6.1.(a)	Persentase peningkatan Opini Wajar Tanpa Pengecualian (WTP) atas Laporan Keuangan	RPJMD Kab RL	Opini	WTP	WTP	Belum Rilis	
	Opini BPK terhadap pengelolaan keuangan daerah	RPJMD Kab RL	Opini	WTP	WTP	Belum Rilis	
16.6.1.(b)	Persentase peningkatan Sistem Akuntabilitas Kinerja Pemerintah (SAKIP)	RPJMD Kab RL	%	B (63.75)	B (63.75)	63.21	
16.6.1.(c)	Persentase instansi pemerintah dengan Indeks RB ≥ B	RPJMD Kab RL	%	B (65.68)	B (65.68)	60.57	
16.6.1.(d)	Persentase instansi pemerintah yang memiliki nilai Indeks Reformasi Birokrasi Baik	RPJMD Kab RL	%	B (65.68)	B (65.68)	60.57	

Target Global : Menjamin pengambilan keputusan yang responsif, inklusif, partisipatif dan representatif di setiap tingkatan							
16.7.1.(a)	Persentase keterwakilan perempuan di Dewan Perwakilan Rakyat (DPR) dan Dewan Perwakilan Rakyat Daerah (DPRD)	Renstra DP3APPKB	%	23.33	23.33	13.3	▼
16.7.1.(b)	Persentase keterwakilan perempuan sebagai pengambilan keputusan di lembaga eksekutif (Eselon I dan II).	BPS	%	10	10	4	▼
Target Global : Pada tahun 2030, memberikan identitas yang syah bagi semua, termasuk pencatatan kelahiran							
16.9.1.(b)	Persentase anak yang memiliki akta kelahiran.	Dinas DUK CAPIL	%	97	97	98.05%	●

Keterangan :

● : Tercapai

▬ : Akan tercapai/ membaik

▼ : Perlu perhatian khusus

2.3. Permasalahan Pembangunan Daerah

Secara umum permasalahan pembangunan daerah yang berhubungan dengan prioritas pembangunan daerah dan permasalahan lainnya yang dengan layanan dasar dan tugas fungsi perangkat daerah dapat diungkapkan dan diuraikan lebih lanjut sebagai berikut:

2.3.1 Permasalahan daerah yang berhubungan dengan prioritas dan sasaran pembangunan daerah

Permasalahan pembangunan daerah ini sifatnya makro, merupakan permasalahan lintas sektor serta berkaitan dengan prioritas dan sasaran pembangunan daerah yang juga perlu menjadi perhatian perencanaan pembangunan daerah Kabupaten Rejang Lebong. Permasalahan pembangunan daerah Kabupaten Rejang Lebong mendasarkan pada hasil analisis aspek kesejahteraan masyarakat dan aspek daya saing untuk tahun 2025 sebagai berikut:

1. Prioritas 1 : Peningkatan kualitas Sumber Daya Manusia yang berdaya saing, berkaitan dengan sasaran daerah :

   1.1. Meningkatnya Pendidikan yang berkualitas, terjangkau dan merata

   Dari aspek pendidikan, masih terdapat kesenjangan kualitas layanan antar wilayah, keterbatasan sarana prasarana, serta belum optimalnya pemerataan tenaga pendidikan yang berkualitas. Hal ini berdampak pada capaian hasil belajar dan kompetensi lulusan yang belum sepenuhnya sesuai dengan kebutuhan dunia kerja.

   1.2. Meningkatnya kesehatan yang merata dan berkualitas

   Di sisi kesehatan, permasalahan seperti stunting, akses layanan kesehatan yang belum merata, serta rendahnya kesadaran masyarakat terhadap pola hidup sehat turut mempengaruhi kualitas SDM secara keseluruhan. Kondisi ini diperparah oleh keterbatasan fasilitas kesehatan di beberapa wilayah serta belum optimalnya cakupan pelayanan kesehatan dasar.

   - Meningkatnya motivasi, kemampuan dan keterampilan, lingkungan dan fasilitas yang mendukung daya saing dan inovasi organisasi kemasyarakatan, permasalahan yang meliputi :
     a. Masih rendahnya kualitas sumber daya manusia
   - Meningkatnya daya saing kepemudaan, permasalahan yang dihadapi meliputi:
     a. Masih minimnya kegiatan kepemudaan.
   - Tersebarluasnya pembinaan nilai- nilai keagamaan dan penerapannya dalam kehidupan sehari- hari, permasalahan yang dihadapi meliputi:
     a. Belum optimalnya pembinaan nilai- nilai keagamaan dan penerapannya dalam kehidupan sehari- hari

- Meningkatnya pemahaman dan pengetahuan masyarakat tentang agama, permasalahan yang dihadapi meliputi:
  a. Belum optimalnya pemahaman dan pengetahuan masyarakat tentang agama.

2. Prioritas Penguatan pelayanan dasar dan pengembangan Infrastruktur dengan sasaran daerah:
   - Meningkatnya layanan dan akses pendidikan, permasalahan yang dihadapi meliputi:
     a. Kondisi sarana prasarana pendidikan masih terbatas
     b. Belum optimalnya penagngagran baik APBD maupun APBN terhadap program dan kegiatan Dinas Pendidikan dan Kebudayaan Kabupaten rejang Lebong khusunya untuk pemenuhan standar pelayanan minimal (SPM).
     c. Pelaksanana koordinasi baik tingkat pusat maupun setingkat daerah belum dilaksanakan secara optimal. Berdasarkan Undang-Undang Sistem Pendidikan Nasional No. 20 Tahun 2003 Bab XII pasal 49 bahwa dana pendidikan selain gaji pendidik dan baiaya kedinasan dialokasikan minimal 20% dari APBN dan APBD namun dari kondisi yang ada masih sangat jauh dana yang dianggarkan buat pendidikan.
     d. Pemerataan guru disetiap jenjang sekolah belum dilaksanakan secara profesional.
   - Meningkatnya pelayanan kesehatan yang dan berkualitas, permasalahan yang dihadapi meliputi:
     a. Belum optimalnya partisipasi masyarakat terhadap pembangunan dan pelayanan kesehatan.
     b. Kesadaran masyarakat pencegahan penyakit baik melalui imunisasi dan pola hidup bersih masih kurang. Bahkan masih ada warga yang menolak imunisasi karena alas an keyakinan adanay kontra indikasi bahwa anak akan menderita auto imun dll.
     c. Belum semua desa memiliki Posbindu PTM dan Posbindu KIT, dan belum adanya dukunagn anaggaran desa untyk pengadaan BHP penunjang skrining PTM.
     d. Kendala pembiayaan dimana masih banyak ibu hamil yang belum mempunyai jaminan pembiayaan kesehatan sehingga ada kendala pada saat dilakukan rujukan untuk kasus-kasus resiko tinggi
   - Meningkatnya Infrastruktur wilayah yang memadai dan merata, permasalahan yang dihadapi meliputi:
     a. Belum optimalnya Pengembangan Pengelolaan dan Konservasi Sungai, Danau dan Sumber Air.

b. Belum optimalnya koordinasi kelembagaan penyelenggaraan jalan antara penyelenggaraan jalan nasional, jalan propinsi dan jalan kabupaten/kota serta penyelenggaraan regulasi, kelembagaan, pembagian kewenangan dan perijinan pemanfaatan ruang jalan.

c. Belum optimalnya kelayakan infrastruktur prasarana dan sarana wilayah.

d. Keterbatasan anggaran untuk pembangunan infrastruktur

3. Prioritas Peningkatan tata kelola pemerintahan yang berorientasi pada inovasi dan pelayanan prima dengan sasaran daerah:

- Meningkatnya akuntabilitas dan kualitas pelayanan publik, permasalahan yang dihadapi meliputi:

  a. Rencana aksi belum sepenuhnya didukung dengan angagran yang memadai.

  b. Sumber daya manusia yang berkualitas dan kompeten di bidang perencanaan pada perangkat daerah masih kurang.

  c. Belum optimalnya kapasitas sumber daya aparatur.

  d. Kemampuan pengelolaan keuangan sesuai standar akuntansi pemerintah di masing-masing Perangkat Daerah belum merata.

  e. Belum optimalnya penerapan akuntabilitas kinerja

  f. Belum maksimalnya penyelenggaraan pemerintah daerah.

  g. Belum maksimalnya Indeks Kepuasan Masyarakat

4. Prioritas Pengembangan ekonomi berbasis potensi lokal dengan sasaran daerah:

- Meningkatnya pemahaman tentang adat istiadat di masyarakat, permasalaha yang dihadapi meliputi:

  a. Belum adanya data baku tentang bagaimana tradisi adat istiadat budaya dilaksanakan.

  b. Belum adanya regenerasi tentang budaya karena budayawan terdahulu tidak mewarisi kepada anak cucu atau generasi berikutnya.

- Meningkatnya pengelolaan kebudayaan daerah, permasalahan yang dihadapi meliputi:

  a. Masih banyak masyarakat pelaku budaya yang tidak begitu aktif meskipun telah terdata menjadi pelaku budaya di Kabupaten Rejang Lebong.

  b. Kurangnya motivasi pelaku budaya

  c. Kabupaten Rejang Lebong belum memiliki Tim Ahli Cagar Budaya Tingkat Kabupaten.

  d. Belum adanay kegiatan yang rutin dalam menjaga situs budaya dan melestarikan situs budaya ini secara khusus, sehingga situs yang telah terdata ini masih dalam kondisi yang tidak maksimal terawatt.

- Terwujudnya ekonomi lokal berbasis potensi lokal, permasalahan yang dihadapi meliputi:
  a. Masih rendahnya identifikasi potensi lokal yang berfungsi untuk meningkatkan perekonomian daerah.
  b. Banyak masyarakat yang masih tergantung pada bantuan pemerintah, sehingga pertumbuhan ekonomiakan terlihat saat ada bantuan sosial yang diluncurkan oleh pemerintah

5. Prioritas pengurangan kemiskinan dan perluasan kesempatan kerja dengan sasaran daerah:
   - Meningkatnya kesempatan kerja melalui pemberdayaan masyarakat, permasalahan yang dihadapi meliputi:
     a. Kabupaten Rejang Lebong belum memiliki Balai Latihan Kerja, sehingga program pelatihan kerja masih mengandalakan BLK Provinsi
     b. Sebanyak 76% mayoritas penduduk miskin di Kabupaten Rejang Lebong bekerja sebagai petani masih menggantungkan hidup pada nilai jual beli hasil pertanian dan perkebunan yang cenderung fluktuatif.

2.3.2 Identifikasi Permasalahan Penyelenggaraan Urusan Pemerintah Daerah

Identifikasi permasalahan penyelenggaraan urusan pemerintah daerah didasarkan pada evaluasi kinerja program masing-masing urusan diselenggarakan oleh Pemerintah Kabupaten Rejang Lebong. Permasalahan penyelenggaraan urusan pemerintah daerah untuk tahun 2025 sebagai berikut:

2.3.2.1 Urusan Wajib Pelayanan Dasar.

a. Bidang Pendidikan.

Pendidikan menjadi salah satu dasar dalam upaya untuk mewujudkan sumber daya manusia yang berkualitas serta dapat berkontribusi aktif dalam pembangunan. Saat ini, pendidikan di Kabupaten Rejang Lebong memiliki beberapa permasalahan antara lain:

1. Kurangnya Kecukupan Formasi Guru ASN untuk sekolah yang diselenggarakan oleh pemda sesuai dengan kebutuhan peningkatan Indeks Distribusi Guru.
2. Kurangnya Proporsi PTK Penggerak.
3. Kurangnya bimbingan teknis, pelatihan, dan/atau magang/PKL untuk Peningkatan Kapasitas Bidang Pendidikan untuk peningkatan kapasitas guru dan tenaga kependidikan khususnya terkait literasi dan numerisasi.
4. Kurangnya pendataan anak usia dini untuk keperluan identifikasi kebutuahn daya tamping layanan untuk anak usia 5 (lima) tahun sampai dengan 6(enam) tahun

5. Kurangnya kesadaran masyarakat tentang pentingnya pendidikan.
6. Penyediaan layanan pendidikan di wilayah yang ditetapkan sebagai daerah terdepan, terluar, dan tertinggal melalui pengadaan sarana mobilitas sekolah.
7. Daftar anak usia 7-18 tahun belum bersekolah formal dan belum berpartisipasi di satuan pendidikan.
8. Kurangnya penyediaan pendidik dan tenaga kependidikan bagi satuan PAUD.

b. Bidang Kesehatan

Permasalahan kesehatan yang ditemukan di Kabupaten Rejang Lebong diantaranya adalah:

1. Masih banyak regulasi bidang kesehatan di Kabupaten Rejang Lebong perlu dibenahi serta ditingkatkan fungsinya dalam pelaksanaan pembangunan kesehatan.
2. Kompetensi tenaga kesehatan yang masih perlu ditingkatkan.
3. Jumlah dan jenis tenaga kesehatan yang memenuhi standar pelayanan fasilitas kesehatan belum merata di Unit Pelaksana Teknis Puskesmas.
4. Sarana dan prasarana kesehatan dasar dan rujukan yang belum memadai.
5. Angka kesakitan beberapa penyakit khusunya penyakit tidak menular semakin meningkat.
6. Kualitas kesehatan lingkungan dan sanitasi dasar masih rendah dimasyarakat.
7. Masih terdapatnya kejadian kasus gizi buruk.
8. Masih adanya Angka Kematian Ibu (AKI), Angka Kematian Bayi (AKB) dan Angka Kematian Balita (AKABA).
9. Belum tercapainya Universal Health Coverage pada jaminan pelayanan kesehatan.
10. Budaya PHBS dan Sanitasi Total Berbasis Masyarakat yang masih perlu ditingkatkan.

c. Bidang Pekerjaan Umum dan Penataan Ruang

Permasalahan yang dihadapi dalam penyelenggaraan urusan pekerjaan umum dan penataan ruang adalah sebagai berikut:

1. Kurangnya optimalnya penanganan jalan dan jembatan karena tidak sebandingnya cakupan obyek yang ditangani dengan ketersediaan data.
2. Kurangnya kesadaran dan partisipasi masyarakat dalam merawat saran infrastruktur bidang bina marga.
3. Masih seringnya terjadi pelanggaran terhadap beban muatan sehingga mempercepat kerusakan jalan dan jembatan.
4. Belum optimalnya koordinasi kelembagaan penyelenggaraan jalan antara penyelenggaraan jalan nasional, jalan provinsi dan jalan kabupaten/kota serta penyelenggaraan regulasi, kelembagaan, pembagian kewenangan dan perijinan pemanfaatan ruang jalan.

5. Belum optimalnya pengembangan pengelolaan dan konservasi sungai, danau dan sumber air.
6. Belum lengkapnya peraturan pelaksanaanatas Rencana Tata Ruang Wilayah(RTRW) guna mengendalikan dan mengawsai pemanfaatan ruang sesuai peruntukan.
7. Belum jelasnya kebijakan insentif –desinsentif dan penegakan aturan atas pelanggaraan tata ruang.

d. Bidang Perumahan Rakyat dan Kawasan Permukiman

Permasalahan yang timbul pada urusan perumahan rakyat dan kawasan permukiman, antara lain:

1. Kebiasaan warga membuang sampah di saluran/got/parit dan penempatan tempat pembuangan sampah dipinggir parit mempengaruhi terjadinya pendangkalan dan penyumbatan saluran air.
2. Belum terintegrasinya sistem drainase yang menyebabkan pengendalian banjir dan genangan belum optimal.
3. Belum optimalnya pengembangan sistem sanitasi (penyediaan air bersih, penanganan air limbah dan pengelolaan sampah) pada kawasan perumahan dan permukiman untuk menciptakan lingkungan yang sehat dan berkelanjutan.
4. Kurangnya regulasi meliputi norma, standar, prosedur dan kriteria pemanfaatan ruang, sehingga masih diperlukan adanya rencana detail tata ruang kawasan strategis.
5. Belum terakomodirnya nilai-nilai filosofi sejarah, kebudayaan dan kearifan lokal dalam konsep penataan kawasan khususnya di perkotaan.

e. Bidang Ketentraman , Ketertiban Umum dan Perlindungan Masyarakat

Permasalahan yang timbul pada urusan ketentraman, ketertiban umum dan perlindungan masyarakat antara lain:

Aspek Kebencanaan (Badan Penanggulangan Bencana Daerah):

1. Masih kurangnya edukasi pada masyarakat tentang penanggulangan bencana.
2. Masih kurangnya kapasitas sumber daya manusia dalam penanganan kedaruratan bencana.
3. Masih terbatasnya jumlah pemasanagn sistem peringatan dini (Early Warning System/EWS) diwilayah rawan bencana..
4. Masih kurangnya kapasitas sumber daya manusia dalam perhitunagn kebutuhan pasca bencana dan rehabilitasi.

Aspek Ketentraman dan Ketertiban Umum (Satpol PP):

1. Keterbatasan jumlah dan kompetensi personel dibandingkan luas wilayah pelayanan;
2. Keterbatasan sarana dan prasarana operasional penegakan Perda;

3. Belum optimalnya peran serta masyarakat dalam menjaga ketentraman dan ketertiban umum.

Aspek Kebakaran (Dinas Pemadam Kebakaran):

1. Keterbatasan (jumlah dan kualitas) armada dan peralatan pemadam kebakaran;
2. Alat komunikasi yang terganggu (sinyal) akan membuat laporan akan terlambat masuk ke Call center;
3. Masih terbatasnya jumlah personel dan pos layanan pemadam kebakaran.
4. Belum meratanya jangkauan layanan pemadam kebakaran;5.Rendahnya kesadaran masyarakat terhadap upaya pencegahan kebakaran;

f. Bidang Sosial

Permasalahan yang dihadapi dalam penyelenggaraan urusan sosial adalah sebagai berikut:

1. Tingginya jumlah PMKS
2. Jumlah PMKS baru yang muncul lebih tinggi dari jumlah PMKS yang mampu ditangani dalam 1 tahun
3. Rendahnya keterampilan PKS
4. Jumlah lapangan kerja yang tidak sebanding dengan pertumbuhan jumlah pencari kerja.
5. Kurangnya sarana sosial/penampungan sementara/ rumah singgah/ tempat rehabilitasi PMKS.
6. Rendahnya kualitas dan kuantitas bantuan dan penaganan PMKS

2.3.2.2 Aspek Pelayanan Umum Urusan Wajib Non Pelayanan Dasar.

a. Urusan Tenaga Kerja

Permasalahan yang timbul dalam pembangunan urusan tenaga kerja, antara lain:

1. Terbatasnya tenaga kerja yang memperoleh peningkatan pendidikan dan pelatihan sesuai kompetensi yang dibutuhkan.
2. Tidak sesuainya antara kesempatan kerja yang ada dengan kompetensi yang dimiliki oleh pencari kerja.
3. Kurangnya kesadaran pihak LPK dalam melakukan perpanjangan izin operasional.
4. Belum akuratnya data mengenai bidang hubungan industrial (data perusahaan).
5. Masih ada perusahaan yang belum menerapkan standar UMP.
6. Masih ada perusahaan yang belum menerapkan Standar K3 (Keselamatan dan Kesehatan Kerja)

7. Masih kurangnya kesadaran perusahaan dalam mendaftarkan pekerja atau buruh pada BPJS Kesehatan dan BPJS Ketenagakerjaan .
8. Masih kurangnya kesadaran Perusahaan untuk menyampaikan Peraturan Perusahaan dan Perjanjian Kerja Bersama ke Dinas Tenaga Kerja dan Kabupaten Rejang Lebong.

b. Urusan Pemberdayaan Perempuan dan Perlindungan Anak

Permasalahan yang dihadapi dalam penyelenggaraan urusan pemberdayaan perempuan dan perlindungan anak adalah sebagai berikut:

1. Persentase Perempuan di Parlemen masih dibawah capaian Nasional.
2. Belum adanya Unit Pelaksana Teknis Perlindungan Perempuan dan Anak (UPT PPA) sehingga pelayanan Perlindungan pada Perempuan dan anak yang mengalami kekerasan diskriminasi, perlindungan khusus dan masalah lain terkait perempuan dan anak belum berjalan dengan maksimal.
3. Kurangnya kompetensi sumber daya manusia di Bidang Pemberdayaan Perempuan dan Anak.

c. Urusan Pangan

Permasalahan yang dihadapi dalam penyelenggaraan urusan pangan adalah sebagai berikut:

1. Tidak/belum stabilnya ketersediaan pangan pokok di Kabupaten Rejang Lebong
2. Belum adanya sarana informasi/aplikasi khusus terkait Informasi harga pangan di tingkat pasar, mutu panga, penentuan makanan yang amandan layak konsumsi, neraca pangan.
3. Belum adanya/ dibentuknya Tim Khusus /Satgas terkait pangan di tingkat daerah.
4. Belum/kurang terpenuhinya Cadangan Pangan Daerah (CPD) yang sesuai ketentuan yang ditetapkan oleh Pemerintah Provinsi dan Pusat (Badan Pangan Nasional).
5. Belum optimalnya pembinaan Kelompok Tani di desa.
6. Belum ada labolatorium khusus uji mutu residu pestisida di Kabupaten Rejang Lebong sehingga kurangnya pengawasan terhadap pangan daerah.
7. Kurangnya dukungan sarana dan prasarana serta anggaran.

d. Urusan Bidang Pertanahan

Permasalahan yang dihadapi dalam penyelenggaraan urusan Pertanahan adalah sebagai berikut: -

e. Urusan Pemerintah Bidang Lingkungan Hidup

Permasalahan yang dihadapi dalam penyelenggaraan urusan Lingkungan Hidup adalah sebagai berikut:

1. Kurangnya kesadaran masyarakat dalam pengelolaan Lingkungan Hidup/ pengelolaan persampahan.
2. Rendahnya peran serta masyarakat hanya menganggap ini tugas dari Dinas Lingkungan Hidup.
3. Kurangnya sarana dan prasarana dalam pengelolaan Lingkungan Hidup/pengelolaan persampahan.
4. Tingkat pengelolaan sampah/limbah masih rendah.

f. Urusan Pemerintah Bidang Administrasi Kependudukan dan Catatan Sipil.

Permasalahan yang dihadapi dalam penyelenggaraan urusan administrasi kependudukan dan catatan sipil adalah sebagai berikut:

1. Kesadaran masyarakat atas pelaporan administrasi kependudukan perlu ditingkatkan, karena masih terdapat masyarakat yang mengurus dokumen kependudukan hanya pada saat dibutuhkan seperti keperluan sekolah maupun mendapatkan bantuan.
2. Masih perlu ditingkatkan fasilitasi administrasi kependudukan dan pencatatan sipil Kabupaten.

g. Urusan Pemerintah Bidang Pemberdayaan Masyarakat dan Desa.

Permasalahan yang dihadapi dalam penyelenggaraan urusan pemberdayaan masyarakat dan desa adalah sebagai berikut:

1. Perlunya peningkatan kelembagaan ekonomi desa.
2. Masih rendahnya kapasitas Sumber Daya Manusia
3. Pelayanan pemerintah desa pun belum optimal oleh karena masih terdapat sarana prasarana perkantoran pemerintahan desa yang kurang baik, bahkan masih ada desa yang belum memiliki sarana prasarana perkantoran.

h. Urusan Pemerintah Bidang Pengendalian Penduduk dan Keluarga Berencana

Permasalahan yang dihadapi dalam penyelenggaraan urusan pengendalian penduduk dan keluarga berencana adalah sebagai berikut:

1. Kurangnya KIE Kesehatan Seksual dan Reproduksi Remaja.
2. Kurangnya akses terhadap layanan Kesehatan Seksual dan Reproduksi Remaja.
3. Kurangnya KIE Seksual dan Reproduksi Remaja tentang alat kontrasepsi modern (MKJP).
4. Kurangnya akses terhadap pelayanan MKJP yang berkualitas terjangkau.

5. Kurangnya pelayanan pasca MKJP khususnya yang menangani masalah kesehatan atau efek samping.
6. Kurangnya akses terhadapa layanan dan alat KB.
7. Kurangnya kompetensi sumber daya manusia di Bidang Pengendalian Penduduk dan Keluarga Berencana.

i. Urusan Pemerintah Bidang Perhubungan.

Permasalahan yang dihadapi dalam penyelenggaraan perhubungan adalah sebagai berikut:

1. Masih kurangnya sarana dan prasarana pengujian kendaraan bermotor di UPD Balai Pengujian Kendaraan Bermotor Dinas Perhubungan.
2. Masih kurangnya rambu-rambu lalu lintas dan kurangnya kesadaran masyarakat untuk tertib berlalu lintas dan aman berkendaraan.
3. Masih perlunya peningkatan keselamatan perjalanan transportasi utamanya peningkatan pemenuhan fasilitas keselamatan diruas jalan Kabupaten dalam mendukung pengurangan tingkat kecelakaan

j. Urusan Pemerintah Bidang Komunikasi dan Informatika

Permasalahan yang dihadapi dalam penyelenggaraan urusan komunikasi dan informatika adalah sebagai berikut:

1. Sarana dan prasarana jaringan Intra Pemerintah, pusat data dan vidcon.
2. Belum optimalnya kompetensi SDM dalam bidang TIK.
3. Belum optimalnya implementasi TIK dalam penyelenggaraan Pemerintahan.
4. Belum optimalnya layanan dan tata kelola teknologi informasi dan komunikasi

k. Urusan Pemerintah Bidang Koperasi,Usaha Kecil dan Menengah

Permasalahan yang dihadapi dalam penyelenggaraan urusan koperasi, usaha kecil dan menengah adalah sebagai berikut:

1. Untuk pemasaran pun masih terbatas karena belum banyak event-event yang diselenggarakan di Kabupaten Rejang Lebong yang bisa menjadi sarana bagi UKM untuk melakukan pemasaran.
2. Belum optimalnya pengelolaan manajemen dan SDM koperasi.
3. Terbatasnya akses pembiayaan dan permodalan.

l. Urusan Pemerintah Bidang Penanaman Modal

Permasalahan yang dihadapi dalam penyelenggaraan urusan Penanaman Modal adalah sebagai berikut:

1. Keterbatasan jumlah sumber daya manusia yang handal.
2. Kurangnya informasi dan promosi mengenai potensi investasi yang ada di Kabupaten Rejang Lebong.
3. Perlunya optimalisasi potensi Penanaman Modal Dalam Negeri (PMDN) dan Penanaman Modal Asing (PMA)
4. Daerah belum memiliki peta Rencana Tata Ruang Wilayah (RDTR) berupa peta digital, saat ini daerah masih menggunakan Perda Tata Ruang.

   Tujuan dibuatnya Peta Digital RDTR adalah untuk mempercepat proses transparansi perizinan serta integrasi melalui Online Single Submission (OSS), yang hingga saat ini penetapan izin lokasi tata ruang masih manual, yang cukup memakan waktu dalam proses perizinan usaha/Non Usaha

m. Urusan Pemerintah Bidang Kepemudaan dan Olah raga

Permasalahan yang dihadapi dalam penyelenggaraan urusan kepemudaan dan olah raga adalah sebagai berikut:

1. Kelompok usia pemuda(16-30), sebagian besar mereka ada di satuan pendidikan SLTA dan perguruan tinggi.
2. Belum ada koordinasi yang bagus dalam penyusunan program pengembangan pemuda, karena setiap satuan pendidikan punya visi dan misi yang tidak seluruhnya sejalan dengan visi dan misi Dispora.
3. Jumlah personal pelatih dan instruktur masih sangat terbatas.
4. Manajemen olahraga belum baik karena kekurangan SDM yang profesional di bidang pengembangan olahraga.

n. Urusan Pemerintah Bidang Statistik

Permasalahan yang dihadapi dalam penyelengaraan urusan statistik adalah sebagai berikut:

1. Rendahnya tingkat pemahaman dan pemanfaatan data statistic sektoral oleh OPD dan sektor terkait lainnya sebagai dasar pengambilan kebijakan.
2. Belum adanya standarisasi data statistic sektoral Kabupaten.

3. Belum adanya pedoman dalam pelaksanaan kegiatan statistic sektoral mulai dari pengumpulan, pengolahan, verifikasi, validasi, dan penyebarluasan data serta interoperabilitas data statistik sektoral.
4. Belum adanya peningkatan kompetensi sumber daya manusia di bidang statistik.

o. Urusan Pemerintah Bidang Persandian

Permasalahan yang dihadapi dalam penyelengaraan urusan persandian adalah sebagai berikut:

1. Masih kurangnya regulasi keamanan informasi, antara lain regulasi Sistem Manajemen Keamanan Informasi SPBE, Manajemen Resiko SPBE dan Standarisasi Keamanan Informasi Pemerintah Kabupaten.
2. Masih kurangnya sarana dan prasarana dalam penyelenggaraan sistem keamanan informasi.
3. Kurangnya kompetensi Sumber Daya Manusia di Bidang Persandian dan Keamanan Informasi.
4. Kurangnay kesadran keamanan informasi pada OPD.
5. Belum adanya Pola Hubungan Komuniaksi Sandi Pemerintah Kabupaten Rejang Lebong.

p. Urusan Pemerintah Bidang Kebudayaan

Permasalahan yang dihadapi dalam penyelenggaraan urusan bidang kebudayaan adalah sebagai berikut :

1. Masih rendahnya peranan Badan Musyawarah Adat (BMA) dan minimnya keikutsertaan seni etnis nusantara yang ditampilkan.
   a. Masih Rendahnya kaderisasi perangkat adat.
   b. Masih rendahnya event daerah dan nasional yang diikuti
2. Masih rendahnya karya budaya yang direvitalisasi dan inventarisasi.
3. Masih rendahnya benda, situs dan kawasan cagar budaya yang dilestarikan

q. Urusan Bidang Perpustakaan

Permasalahan yang dihadapi dalam penyelenggaraan bidang perpustakaan adalah sebagai berikut:

1. Rendahnya minat membaca buku, karena sebagian besar masyarakat lebih memilih *gadget* dan internet dibandingkan dengan buku, *Prestise Gadget* yang lebih dianggap kekinian membuat buku makin ditinggalkan oleh banyak orang.
2. Rendahnya kesadaran masyarakat untuk menyerahkan koleksi perpustakaan yang memiliki nilai sejarah sehingga penyelamatan dan pelestarian koleksi perpustakaan belum optimal.

3. Kurangnya tenaga pustakawan. Tanpa apresiasi yang benar dan memadai tentang pustakawan maka perpustakaan di Indonesia akan berjalan secara serampangan, sporadic dan tumpang tindih.
4. Letak perpustakaan umum daerah yang kurang representative dan belum memenuhi standar perpustakaan nasional, sehingga mengurangi jumlah pemustaka yang berkunjung ke perpustakaan.
5. Belum adanya penambahan koleksi 4 tahun terakhir.
6. Sapras perpustakaan yang belum memadai

r. Urusan Pemerintah Bidang Kearsipan.

Permasalahan yang dihadapi dalam penyelenggaraan bidang kearsipan adalah sebagai berikut:

1. Belum terlaksananya tata kelola arsip yang sesuai pedoman tata kearsipan pada OPD di lingkungan pemerintah Kabupaten Rejang Lebong. Hal ini terjadi karena belum ada persamaan persepsi tentang pentingnya arsip sebagai tulang punggung manajemen pemerintahan dan pembangunan.
2. Belum adanya tenaga khusus arsiparis di tiap OPD yang khusus menagani penataan arsip. Hal ini membuat penataan arsip dilakukan sambil lalu dan tidak sesuai dengan pedoman tata kearsipan.
3. Masih rendahnya persentase perangkat daerah yang tertib arsip.
4. Sarana dan prasarana yang ada belum sesuai dengan standar ANRI

2.3.2.3 Urusan Pemerintahan Pilihan

a. Urusan Pemerintahan Bidang Pariwisata

Permasalahan yang dihadapi dalam penyelenggaraan urusan pariwisata adalah sebagai berikut:

1. Pengembangan desa wisata perlu didukung juga melalui OPD lain seperti peningkatan kelembagaan BUMDes, perbaikan akses jalan dan pembinaan umkm.
2. Pengelolaan aset/objek wisata milik daerah belum optimal disebabkan bukti pemilikan aset yang sedang diproses.

b. Urusan Pemerintahan Bidang Pertanian

Permasalahan yang dihadapi dalam penyelenggaraan urusan pertanian adalah sebagai berikut:

1. Masih kurangnya implementasi sinergi antar sektor antar wilayah dalam pengembangan pertanian (agropolitan/Kawasan Pertanian Terpadu).
2. Belum optimalnya produksi dan produktivitas dan nilai tambah usaha peternakan.
3. Masih rendahnya nilai tambah produksi hasil pertanian (pangan,horti).
4. Belum optimalnya pemanfaatan potensi sumber daya pangan lokal.
5. Infrastruktur pertanian(dalam jumlah, kualitas dan posisinya) masih sangat terbatas dan belum dapat memenuhi kebutuhan usaha tani masyarakat.
6. Teknologi Tepat Guna belum diterapkan secara optimal.
7. Sistem agribisnis tanaman pangan (padi, dan jagung) belum berkembang.
8. Tingkat permodalan petani masih sangat rendah.
9. Daya saing produksi tanaman pangan (padi dan jagung) relative rendah.
10. Mutu sumber daya manusia (tenaga kerja) pertanian relative rendah
11. Pembiayaan sektor pertanian yang masih terbatas.
12. Ketersediaan PPL yang terus berkurang.
13. Lembaga OPD yang terlalu besar yang seharusnya dipecah menjadi 3 OPD
14. Masih kurangnya sarana prasarana untuk operasional
15. Perlunya Bimtek untuk SDM teknis
16. Masih kurangnya Sumber Daya Manusia

c. Urusan Pemerintahan Bidang Kehutanan

Permasalahan yang dihadapi dalam penyelenggaraan urusan kehutanan adalah sebagai berikut:

1. Belum optimalnya nilai tambah hasil hutan, tata kelola, konservasi, dan perlindungan hutan.
2. Belum optimalnya pengelolaan Daerah Aliran Sungai (DAS)

d. Urusan Pemerintahan Bidang Energi dan Sumber Daya Mineral

Permasalahan yang dihadapi dalam penyelenggaraan urusan energi dan sumber daya mineral adalah sebagai berikut:

1. Belum optimalnya produktivitas pertambangan dan pengelolaan pertambangan yang berwawasan lingkungan.

e. Urusan Pemerintahan Bidang Perdagangan

Permasalahan yang dihadapi dalam penyelenggaraan urusan Perdagangan adalah sebagai berikut

1. Perlunya optimalisasi potensi perdagangan antar propinsi.
2. Masih belum optimalnya pertumbuhan PDRB sektor perdagangan, sehingga mempengaruhipada pertumbuahn ekonomi daerah

f. Urusan Pemerintahan Bidang Perindustrian

Permasalahan yang dihadapi dalam penyelenggaraan urusan Perindustrian adalah sebagai berikut:

1. Belum optimalnya daya saing produk IKM.
2. Masih rendahnya persentase IKM yang menerapkan manajemen mutu.
3. Terbatasnya media pemasaran produk IKM.

g. Urusan Pemerintahan Bidang Transmigrasi

Permasalahan yang dihadapi dalam penyelenggaraan urusan transmigrasi adalah sebagai berikut:

1. Belum optimalnya pengelolaan Kawasan Transmigrasi.
2. Belum optimalnya pembinaan bagi masyarakat transmigrasi.
3. Kurangnya alokasi anggaran dalam pelaksanaan program dan kegiatan.
4. Sarana dan prasarana dilokasi transmigrasi yang mash kurang memadai.
5. Belum selesainya penerbitan sertifikat hak milik warga transmigrasi

h. Urusan Pemerintahan Bidang Kelautan dan Perikanan

Permasalah yang dihadapi dalam penyelenggaraan urusan kelautan dan perikanan adalah sebagai berikut:

1. Belum optimalnya produksi, produktivitas dan daya saing komoditas usaha perikanan.
2. Belum optimalnya nilai tambah produksi hasil perikanan.

2.3.2.4 Urusan Administrasi Pemerintahan dan Fungsi Penunjang Urusan Pemerintahan.

a. Urusan Perencanaan Pembangunan

Permasalahan utama dari unsur perencanaan adalah masih perlunya mendorong kinerja perencanaan pembangunan daerah agar lebih berkualitas. Hal tersebut dipengaruhi oleh kualitas dokumen perencanaan baik jangka panjang, menengah, maupun tahunan, serta keselarasan perencanaan daerah dengan perencanaan tingkat pusat maupun perencanaan sektoral lainnya. Disisi lain, dinamika kebijakan pemerintah pusat juga mempengaruhi kualitas perencanaan dari aspek keselarasan antar perencanaan di tingkat pusat maupun daerah

b. Urusan Keuangan

1. Penganggaran OPD yang belum tepat sasaran

2. Masih banyak aset daerah yang belum diamankan, ditertibkan dan dimanfaatkan.
3. Kepatuhan membayar pajak yang menyebabkan target PAD yang belum tercapai.

c. Urusan Kepegawaian serta Pendidikan dan Pelatihan

1. Anggaran masih sangat kurang terutama di diklat teknis dan fungsional. Sedangkan dalam permendagri tentang pedoman penyusunan APBD daerah wajib menganggarkan 0,16% dari total APBD untuk pendidikan dan pelatihan.
2. Kebutuhan pegawai belum ideal. Beberapa tahun yang lalu, tahun 2021, tidak ada pengadaan CPNS dan P3K, dan baru tahun 2022 mulai ada pengadaan P3K
3. Kalau untuk pengadaan CPNS dan P3K, jadwal yang keluar mendadak,aturan yang keluar juga mepet dengan pelaksanaan, sehingga tidak optimal.

d. Urusan Penelitian dan Pengembangan

1. Rencana kelitbangan belum tertera pada dokumen perencanaan baik RPJMD maupun RKPD sehingga belum ada implementasi mengenai rencana kelitbangan maupun pemanfaatan hasil kelitbangan di Kabupaten Rejang Lebong.
2. Belum optimalnya penerapan inovasi daerah (SIDa) di Kabupaten Rejang Lebong.
3. Masih terbatasnya sarana dan prasarana riset dan inovasi

e. Urusan Pengawasan

1. Masih terdapat temuan-temuan yang terindikasi Tindak Pidana Korupsi (hasil pemeriksaan BPK RI).
2. Penyelesaian tindak lanjut hasil pemeriksaan, baik pemeriksaan internal maupun eksternal BPK belum mencapai target.
3. Masih belum terbangunnya infrastruktur yang mendukung penerapan SPIP.
4. Masih kurangnya kesadaran OPD dalam menindaklanjuti temuan hasil pemeriksaan internal dan eksternal.
5. Masih belum optimalnya pengawasan, pembinaan dan pendampingan bagi perangkat daerah dalam penyelengaraan pemerintah daerah
6. Belum optimalnya OPD dalam menerapakan SAKIP.
7. Kegiatan evaluasi SAKIP belum begitu berjalan.

f. Urusan Kesatuan Bangsa dan Politik

1. Koordinasi lintas instansi dalam kewaspadaan dini masih belum optimal dimana pengawasan terhadap orang asing (imigran) masih lemah.
2. Kabupaten Rejang Lebong masih belum mampu mengoptimalkan peran masyarakatnya dalam bela negara di mana sama sekali tidak ada kegiatan pelatihan bela negara baik sifatnya pelatihan, jelajah dan kemah, gerakan nasional, sosialisasi, maupun cerdas cermat wawasan kebangsaan

g. Urusan Sekretariat Dewan

1. Penyelenggaraan sekretariat dewan Kabupaten Rejang Lebong masih belum optimal kinerjanya.

h. Urusan Kesejahteraan Rakyat

1. Pelaksanaan pembinaan keagamaan di Kabupaten Rejang Lebong masih belum optimal

2.3. Isu Strategis

Berdasarkan permasalahan pembangunan diatas, serta memperhatikan, dapat di inventarisasi beberapa isu strategis untuk dijadikan sebagai basis pertimbangan dalam perumusan kebijakan pembangunan, antara lain :

2.3.1 Isu Strategis Global

2.3.1.1. .Pembangunan berkelanjutan (TPB)/*Sustainable Development Goals (* SDGs*)*

Tujuan Pembangunan Berkelanjutan (TPB) merupakan agenda internasional kelanjutan dari Tujuan Pembangunan Milenium, dengan melibatkan 194 negara, yang disepakati oleh Negara anggota PBB pada tahun 2000 dan berakhir pada akhir tahun 2015. Namun keduanya memiliki perbedaan yang mendasar, baik dari segi substansi maupun proses penyusunannya. MDGs yang disepakati lebih dari 15 tahun lalu hanya berisi 8 tujuan, 21 sasaran, dan 60 Indikator. Sasarannya hanya bertujuan mengurangi separuh dari tiap-tiap masalah pembangunan yang tertuang dalam tujuan dan sasaran.MDGs memberikan tanggung jawab yang besar pada target capaian pembangunan bagi negara berkembang dan kurang berkembang, tanpa memberikan peran yang seimbang terhadap Negara maju.

Berbeda dengan MDGs, SDGs mengakomodasi masalah-masalah pembangunan secara lebih komprehensif baik kualitatif maupun kuantitatif menargetkan penyelesaian tuntas terhadap setiap tujuan dan sasarannya. SDGs juga bersifat universal memberikan peran yang seimbang kepada seluruh Negara baik negara maju, negara berkembang, dan negara kurang berkembang untuk kontribusi penuh terhadap pembangunan, sehingga masing-masing negara memiliki peran dan tanggungjawab yang sama antara satu dengan dengan yang lain dalam mencapai SDGs.

Tujuan Pembangunan Berkelanjutan/Sustainable Development Goals (TPB/SDGs) adalah 17 tujuan dengan 169 capaian yang meliputi masalah-masalah pembangunan yang berkelanjutan. Termasuk didalamnya adalah pengentasan kemiskinan dan kelaparan, perbaikan kesehatan, dan pendidikan, pembangunan kota yang lebih berkelanjutan, mengatasi perubahan iklim, serta melindungi hutan dan laut dengan capaian terukur dan tenggat yang telah ditentukan oleh PBB sebagai agenda dunia pembangunan untuk kemaslahatan manusia dan planet bumi. Tujuan ini dicanangkan bersama oleh negara-negara lintas pemerintahan pada resolusi PBB yang diterbitkan pada 21 Oktober 2015 sebagai ambisi pembangunan bersama hingga tahun 2030.

Tujuan pembangunan berkelanjutan(SDGs) untuk 2016-2030 meliputi:

1. Mengakhiri kemiskinan dalam segala bentuknya.
2. Mengakhiri kelaparan, mencapai ketahanan pangan dan peningkatan gizi, dan mempromosikan pertanian berkelanjutan.
3. Memastikan hidup sehat dan mempromosikan kesejahteraan bagi semua pada segala usia
4. Menjamin kualitas pendidikan inklusif dan adil dan mempromosikan kesempatan belajar seumur hidup untuk semua.
5. Mencapai kesetaraan gender dan memberdayakan semua perempuan dan anak perempuan.
6. Memastikan ketersediaan dan pengelolaan air dan sanitasi yang berkelanjutan.
7. Menjamin akses energi modern yang terjangkau, dapat diandalkan, dan berkelanjutan untuk semua.
8. Mempromosikan pertumbuhan ekonomi yang inklusif dan berkelanjutan, kesempatan kerja penuh dan produktif dan pekerjaan yang layak untuk semua.
9. Membangun infrastruktur tangguh, mepromosikan industrialisasi inklusif dan berkelanjutan dan mendorong inovasi.
10. Mengurangi ketimpangan dalam dan di antara negara-negara.
11. Membuat kota-kota dan pemukiman manusia inklusif, aman, tangguh dan berkelanjutan.
12. Memastikan pola-pola konsumsi dan produksi berkelanjutan.
13. Mengambil tindakan segera untuk memerangi perubahan iklim dan dampaknya.
14. Melestarikan dan memanfaatkan samudera, laut dan sumberdaya kelautan untuk pembangunan berkelanjutan.
15. Melindungi, memulihkan dan meningkatkan pemanfaatan ekosistem darat dan pengelolaan hutan yang berkelanjutan, memerangi desertifikasi, dan menghentikan dan membalikkan degradasi lahan dan menghentikan hilangnya keanekaragaman hayati.
16. Mempromosikan masyarakat yang damai dan inklusif untuk pembangunan berkelanjutan, menyediakan akses terhadap keadilan bagi semua dan membangun institusi yang efektif, akuntabel dan inklusif di semua tingkatan.
17. Memperkuat sarana pelaksanaan dan merevitalisasi kemitraan global untuk pembangunan berkelanjutan.

Agenda SDGs dinilai sangat relevan untuk konteks pembangunan Kabupaten Rejang Lebong. Tujuan SDGs memiliki tujuan yang baik, yaitu mengakhiri kemiskinan, menanggulangi ketidaksetaraan, medorong hak asasi manusia dan memberikan perhatian terhadap keterkaitan antara kemajuan sosial dan ekonomi serta perlindungan lingkungan hidup.

2.3.2 Isu Strategis Nasional dan Daerah

2.3.2.1 RPJPN 2025-2045

RKPD tahun 2025 merupakan dokumen perencanaan pada masa transisi antara RPJPN 2025-2025 dan RPJPN 2025-2045 sehingga RKPD Tahun 2025 merupakan tolak ukur atau dasar yang sangat penting dalam upaya mewujudkan Visi pada RPJPN 2025-2045.

Rencana Pembangunan Jangka Panjang Nasional (RPJPN) 2025-2045 yang disusun oleh Kementerian Perencanaan Pembangunan Nasional / Badan Perencanaan Pembangunan Nasional dengan Visi **" Indonesia Emas 2045: Negara Nusantara Berdaulat, Maju dan Berkelanjutan"**. Untuk mewujudkan Visi tersebut di bagi kedalam 8 agenda pembangunan yakni :

1. **Mewujudkan transformasi sosial** untuk membangun manusia yang sehat, cerdas, kreatif, sejahtera dan berdaya saing
2. **Mewujudkan transformasi ekonomi** untuk meningkatkan produktivitas melalui peningkatan inovasi iptek, ekonomi produktif (termasuk industri manufaktur ekonomi biru, pertanian, pariwisata, ekonomi kreatif, UMKM dan koperasi, tenaga kerja, serta BUMN), penerapan ekonomi hijau, transformasi digital, integrasi ekonomi domestik dan konektivitas global, serta pembangunan perkotaan sebagai pusat pertumbuhan
3. **Mewujudkan transformasi tata kelola** untuk membangun regulasi yang adaptif dan taat asas, serta birokrasi yang bersih, efektif, ramah, dan cepat
4. **Memantapkan supremasi hukum, stabilitas, dan ketangguhan diplomasi** dengan memantapkan stabilitas ekonomi, politik, hukum dan keamanan nasional, serta memperkuat ketangguhan diplomasi Indonesia di tingkat globa
5. **Memantapkan ketahanan sosial budaya dan ekologi** dengan memperkuat ketangguhan individu, keluarga, komunitas, masyarakat, pembangunan karakter, dan lingkungan yang mampu menyeimbangkan hubungan timbal balik antara sosial budaya dan ekologi, serta mengoptimalkan modal sosial budaya dalam pengelolaan risiko bencana dan iklim, menjaga keberlanjutan sumber daya alam, serta tahan menghadapi berbagai bencana, perubahan, dan guncangan.
6. **Pembangunan kewilayahan** diwujudkan untuk meningkatkan pemerataan dan keadilan pembangunan melalui penerjemahan agenda transformasi sosial, ekonomi, dan tata kelola, yang dilengkapi dengan landasan transformasi supremasi hukum, stabilitas, dan ketangguhan diplomasi, serta ketahanan sosial budaya dan ekologi. Penerjemahan tersebut dilakukan sesuai karakteristik masing-masing wilayah.
7. **Dukungan sarana dan prasarana yang berkualitas dan ramah lingkungan** menjadi faktor kunci pengembangan wilayah sekaligus sebagai pilar pendukung agenda transformasi.

8. **Kesinambungan pembangunan** yang diwujudkan melalui kaidah pelaksanaan yang efektif serta pembiayaan pembangunan.

RPJPN 2025-2045 dibagi menjadi 4 (empat) tahapan, dimana masing-masing tahapan merupakan pedoman dalam penyusunan perencanaan pembangunan jangka menengah, tahapan-tahapan tersebut dirumuskan kedalam 4 tema besar lima tahunan yakni:

1. Tahun 2025-2029 Penguatan Transformasi
2. Tahun 2030-2034 Akselerasi Transformasi
3. Tahun 2035-2039 Ekspansi Global
4. Tahun 2040-2045 Perwujudan Indonesia Emas

2.3.2.2 RPJMN 2025-2029

Rencana Pembangunan Jangka Menengah Nasional Tahun 2025-2029 atau yang sering disingkat RPJMN adalah dokumen perencanaan jangka menengah yang disusun dalam pengaktualisasi visi RPJPN Tahun 2025-2045 yang disusun oleh Kementerian Perencanaan Pembangunan Nasional / Badan Perencanaan Pembangunan Nasional. Adapun Visi Presiden periode 2025-2029 yaitu "Bersama Indonesia Maju, Menuju Indonesia Emas 2045". Visi tersebut mengandung arti pembangunan memerlukan kerja sama seluruh putra putri terbaik bangsa dengan kesamaan tekad berdasarkan fondasi yang telah dibangun oleh pemerintah sebelumnya untuk mewujudkan Indonesia setara negara maju di tahun 2045. Visi ini dicapai melalui Delapa.n Misi Presiden yang dituangkan dalam Delapan Asta Cita yaitu :

1. **Prioritas Nasional 1**: Memperkokoh Ideologi Pancasila, Demokrasi dan HAM, dengan sasaran utama yaitu terwujudnya kehidupan bermasyarakat, berbangsa, dan bernegara yang berlandaskan Pancasila, demokrasi, dan hak asasi manusia
2. **Prioritas Nasional 2:** Memantapkan Sistem Pertahanan Keamanan Negara dan Mendorong Kemandirian Bangsa melalui Swasembada Pangan, Energi, Air, Ekonomi Syariah, Ekonomi Digital, Ekonomi Hijau, dan Ekonomi Biru, dengan sasaran utama:
   a. Terjaganya kedaulatan negara dan penguatan stabilitas keamanan nasional sebagai fondasi pelaksanaan pembangunan
   b. Terbangunnya *eco-region* sistem pangan berbasis sumber daya dan kearifan lokal
   c. Meningkatnya ketahanan energi melalui peningkatan pasokan energi, perluasan akses dan jangkauan, serta pemanfaatan energi bersih
   d. Menguatnya peran ekonomi syariah untuk peningkatan produktivitas ekonomi
   e. Terwujudnya pengembangan ekonomi digital melalui peningkatan kontribusi sekonomi digital terhadap PDB

3. **Prioritas Nasional 3:** Melanjutkan Pengembangan Infrastruktur dan Meningkatkan Lapangan Kerja yang Berkualitas, Mendorong Kewirausahaan, Mengembangkan Industri Kreatif serta Mengembangkan Agromaritim Industri di Sentra Produksi melalui Peran Aktif Koperasi, dengan sasaran utama:
   a. Terwujudnya pengembangan infrastruktur yang berkelanjutan
   b. Meningkaynya total aset sektor keuangan terhadap PDB
   c. Meningkatnya nilai tambah pariwisata
   d. Meningkatnya lapangan kerja yang berkualitas
   e. Terwujudnya pengembangan ekonomi digital melalui peningkatan kontribusi ekonomi digital terhadap PDB
4. **Prioritas Nasional 4:** Memperkuat Pembangunan Sumber Daya Manusia (SDM), Sains, Teknologi, Pendidikan, Kesehatan, Prestasi Olahraga, Kesetaraan Gender, serta Penguatan Peran Perempuan, Pemuda, dan Penyandang Disabilitas, dengan sasaran utama:
   a. Pendidikan berkualitas yang merata
   b. Kesehatan untuk semua
   c. Keluarga berkualitas, kesetaraan gender, dan masyarakat inklusif
   d. Iptek, inovasi, dan produktivitas ekonomi
   e. Peningkatan prestasi dan pembudayaan olahraga
5. **Prioritas Nasional 5:** Melanjutkan Hilirisasi dan Mengembangkan Industri Berbasis Sumber Daya Alam untuk Meningkatkan Nilai Tambah di Dalam Negeri, dengan sasaran utama:
   a. Meningkatnya nilai tambah, produktivitas dan daya saing industri pengolahan
   b. Menguatnya kinerja layanan konektivitas *backbone* dan sistem logistik nasional untuk mendukung integrasi ekonomi domestik dan global
   c. Integrasi ekonomi domestik dan global
6. **Prioritas Nasional 6:** Membangun dari Desa dan dari Bawah untuk Pertumbuhan Ekonomi, Pemerataan Ekonomi, dan Pemberantasan Ekonomi, dengan sasaran utama:
   a. Mempercepat pengurangan kemiskinan dan peningkatan pendapatan
   b. Meningkatkan akses hunian layak, terjangkau, dan berkelanjutan
   c. Mewujudkan kemandirian perdesaan sebagai pendorong pertumbuhan ekonomi yang berkelanjutan
   d. Perkotaan sebagai pusat pertumbuhan ekonomi
7. **Prioritas Nasional 7:** Memperkuat Reformasi Politik, Hukum, dan Birokrasi, serta Memperkuat Pencegahan dan Pemberantasan Korupsi, Narkoba, Judi, dan Penyelundupan, dengan sasaran utama:

a. Terwujudnya supremasi hukum yang transparan, adil, dan tidak memihak melalui tersusunnya fondasi kelembagaan hukum dan sistem antikorupsi
b. Terwujudnya birokrasi pemerintahan yang adaptif dan melayani
c. Terwujudnya masyarakat yang bebas dari penyalahgunaan narkoba
d. Menekan potensi kerugian ekonomi, sosial, dan lingkungan akibat tindakan judi dan penyelundupan
e. Terwujudnya tata kelola BUMN yang baik untuk meningkatkan kontribusi BUMN sebagai agen pembangunan
f. Tercapainya peningkatan pendapatan negara yang optimal sesuai potensi perekonomian dengan tetap menjaga iklim investasi
g. Tercapainya tingkat inflasi yang rendah dan stabil untuk mendukung stabilitas serta pertumbuhan ekonomi yang inklusif dan berkelanjutan

8. **Prioritas Nasional 8:** Memperkuat Penyelarasan Kehidupan yang Harmonis dengan Lingkungan Alam dan Budaya, serta Peningkatan Toleransi Antarumat Beragama untuk Mencapai Masyarakat yang Adil dan Makmur, dengan sasaran utama:
   a. Beragama maslahat dan berkebudayaan maju
   b. Resilensi terhadap bencana dan perubahan iklim

2.3.3. Isu Strategis Pembangunan Kabupaten Rejang Lebong Tahun 2027

Dalam pencapaian pembangunan suatu daerah, pembangunan tersebut haruslah cermat dalam menjaring isu-isu strategis yang terjadi di masyarakat. Untuk menentukan isu strategis pembangunan tahun 2027 maka dilakukan analisis terhadap hasil evaluasi tahun sebelumnya serta isu strategis lainnya terkait SDG's, RKPD Tahun 2026 serta RPJMD Kabupaten Rejang Lebong. Berikut hasil analisis perumusan isu strategis Kabupaten Rejang Lebong.

Tabel 2.39
Hasil Evaluasi Pelaksanaan RKPD Tahun 2025 dengan permasalahan dan isu strategis pada RKPD Kabupaten Rejang Lebong Tahun 2027

NO	HASIL EVALUASI	SDGS	RKP TAHUN 2027	RPJMD	ISU STRATEGIS
1	1. Harapan Lama Sekolah 14.21 Tahun 2025 2. Indeks Daya Saing Daerah sebesar 3.59 3. Angka kriminalitas tahun 2025 sebesar 7.23%	Menguatkan Masyarakat Yang Inklusif dan Damai Untuk Pembangunan berkelanjutan Menyediakan Akses Keadilan Untuk Semua, Dan Membangun	PN 4: Memperkuat Pembangunan Sumber Daya Manusia (SDM), Sains, Teknologi, Pendidikan, Kesehatan, Prestasi Olahraga, Kesetaraan Gender, serta Penguatan Peran	Peningkatan Kualitas Sumber Daya Manusia	Belum Optimalnya Kualitas Sumber Daya Manusia yang Berdaya Saing dalam Tantangan Pembangunan

NO	HASIL EVALUASI	SDGS	RKP TAHUN 2027	RPJMD	ISU STRATEGIS
	Dari data diatas, angka harapan lama menunjukkan bahwa rata-rata anak usia 7 tahun yang masuk jenjang pendidikan formal pada tahun 2024 memiliki peluang untuk bersekolah selama 14,21 tahun atau setara dengan Diploma II dimana belum cukup berdaya saing. Selain itu, Indeks Daya saing daerah menurun jika dibandingkan dengan pencapaian tahun 2024, sedangkan angka kriminalitas masih cukup tinggi.	Kelembagaan Yang Efektif, Akuntabel, Dan Inklusif di Semua Tingkatan	Perempuan, Pemuda, dan Penyandang Disabilitas PP8 : Penguatan Pendidikan, Sains, teknologi serta digitalisasi		
2.	1. Rata-rata Lama Sekolah Tahun 2025 sebesar 9,05 2. APM SD Tahun 2025 sebesar 95.86 APM SMP Tahun 2025 sebesar 79.59 3. AKB (Angka Kematian bayi/1000 kelahiran hidup) Tahun 2025 sebesar 4.28 4. Angka Harapan Hidup 74,17. Dari data diatas terlihat bahwa rata-rata lama sekolah sudah mencapai wajib belajar Pendidikan dasar 9 tahun tetapi belum cukup memadai. Akses Pendidikan jenjang SLTP masih cukup rendah. Angka Kematian bayi (per 1000 kelahiran	1. Menjamin Kehidupan yang Sehat dan Meningkatkan Kesejahteraan Seluruh Penduduk Semua Usia 2. Menjamin Kualitas Pendidikan yang Inklusif dan Merata Serta Meningkatkan Kesempatan Belajar Sepanjang Hayat untuk Semua	PN 4: Memperkuat Pembangunan Sumber Daya Manusia (SDM), Sains, Teknologi, Pendidikan, Kesehatan, Prestasi Olahraga, Kesetaraan Gender, serta Penguatan Peran Perempuan, Pemuda, dan Penyandang Disabilitas PP8 : Penguatan Pendidikan, Sains, teknologi serta digitalisasi PP7: Menjamin Tersedianya Pelayanan Kesehatan bagi Seluruh Rakyat Indonesia : Peningkatan BPJS Kesehatan dan Penyediaan Obat untuk Rakyat	Pembangunan Sarana Prasarana Dasar	Belum Optimalnya Pelayanan Dasar pada Masyarakat

NO	HASIL EVALUASI	SDGS	RKP TAHUN 2027	RPJMD	ISU STRATEGIS
	hidup) masih cukup tinggi, sedangkan Angka Harapan Hidup masih rendah meskipun meningkat sedikit dari tahun sebelumnya				
3.	1. Indeks Reformasi Birokrasi Tahun 2025 sebesar 60.51 (B) 2. Nilai SAKIP Kabupaten Rejang Lebong Tahun 2025 sebesar 63,21 (B). 3. Indeks Daya Saing Daerah sebesar 3,59 4. Indeks Inovasi Daerah sebesar 35,46 (kurang inovatif) 5. Indeks SPBE sebesar 3.62 (Baik) 6. Nilai Maturitas SPIP Level 2 Dari data diatas terlihat bahwa indeks reformasi birokrasi Kabupaten Rejang Lebong dan Nilai SAKIP daerah Kabupaten Rejang Lebong pada tahun 2025 mengalami mengalami penurunan. Indeks daya saing termasuk tinggi tetapi mengalami penurunan dan indeks inovasi masih kategori kurang inovatif. Sedangkan indeks SPBE meskipun mengalami peningkatan dari tahun 2023 tetapi perlu perhatian yang lebih. Sedangkan	Menguatkan Masyarakat Yang Inklusif dan Damai Untuk Pembangunan berkelanjutan Menyediakan Akses Keadilan Untuk Semua, Dan Membangun Kelembagaan Yang Efektif, Akuntabel, Dan Inklusif di Semua Tingkatan	PN 7: Memperkuat Reformasi Politik, Hukum, dan Birokrasi, serta Memperkuat Pencegahan dan Pemberantasan Korupsi, Narkoba, Judi, dan Penyelundupan, dengan sasaran utama PP 3: Reformasi Politik, Hukum dan Birokrasi	Penguatan Reformasi Birokrasi	Belum Optimalnya Pelaksanaan Reformasi Birokrasi, Daya Saing Daerah dan Inovasi serta Transformasi Digital dalam Pemerintahan

NO	HASIL EVALUASI	SDGS	RKP TAHUN 2027	RPJMD	ISU STRATEGIS
	nilai Maturitas SPIP masih dilevel 2.				
4.	1. Persentase jalan kabupaten dalam kondisi mantap (baik/sedang) sebesar 49,15% 2. Persentase rumah tangga yang telah memiliki akses air minum layak tahun 2025 sebesar 85,72% 3. Persentase rumah tangga bersanitasi layak sebesar 63,16% 4. Indeks Kualitas Lingkungan Hidup Tahun 2025 sebesar 76,57 5. Indeks Risiko Bencana tahun 2025 sebesar 112.35 Dari data diatas terlihat bahwa kondisi jalan kabupaten dalam kondisi mantap masih rendah, rata-rata persentase penduduk dengan akses air minum yang layak dan sanitasi layak masih cukup kurang. Selain itu Indeks Kualitas Lingkungan Hidup masih belum optimal serta Indeks Risiko Bencana masih tinggi	Memastikan ketersediaan dan pengelolaan air dan sanitasi yang berkelanjutan	PN 3: Melanjutkan Pengembangan Infrastruktur dan Meningkatkan Lapangan Kerja yang Berkualitas, Mendorong Kewirausahaan, Mengembangkan Industri Kreatif serta Mengembangkan Agromaritim Industri di Sentra Produksi PN8 : Memperkuat Penyelarasan Kehidupan yang Harmonis dengan Lingkungan Alam dan Budaya, serta Peningkatan Toleransi Antarumat Beragama PP1 : Mencapai Swasembada Pangan, Energi dan Air PP11 : Menjamin Pelestarian Lingkungan Hidup PP13 : Menjamin Pembangunan Hunian Berkualitas Terjangkau Bersanitasi Baik untuk Masyarakat perdesaan/perkotaan dan rakyat yang membutuhkan	1. Pembangunan Sarana Prasarana Dasar 2. Peningkatan Konektivitas Wilayah 3. Pengendalian Pembangunan dan Pelestarian Lingkungan	Belum Optimalnya Layanan Infrastruktur, Ketahanan Bencana, dan Kualitas Lingkungan.
5.	1. Kontribusi sektor pertanian, perikanan dan kehutanan terhadap PDRB	Meningkatkan Pertumbuhan Ekonomi yang Inklusif dan Berkelanjutan,	PN 6: Membangun dari Desa dan dari Bawah untuk Pertumbuhan	1. Optimalisasi Produktivitas Sektor Pertanian	Belum Optimalnya Pengembangan Kegiatan Ekonomi yang

NO	HASIL EVALUASI	SDGS	RKP TAHUN 2027	RPJMD	ISU STRATEGIS
	Tahun 2025 sebesar 32,83%. 2. PDRB Perkapita Tahun 2025 sebesar 48,05 Juta Rupiah. 3. Kontribusi PAD sektor pariwisata sebesar 0,45% 4. Nilai Investasi sebesar 72.303 miliar rupiah Dari data diatas terlihat bahwa kontribusi sektor pertanian terhadap PDRB cukup besar akan tetapi pertumbuhannya sangat rendah. Sedangkan PRDB Perkapita dan nilai investasi masih sangat rendah. Selain itu kontribusi pendapatan asli daerah di sektor pariwisata masih kurang.	Kesempatan Kerja yang Produktif dan Menyeluruh, serta Pekerjaan yang Layak untuk Semua	Ekonomi, Pemerataan Ekonomi PP14 : Melanjutkan Pemerataam Ekonomi dan Penguatan UMKM melalui program kredit Usaha dan Pembangunan Ibu Kota Nusantara IKN serta kota-kota inovatif-karakteristk mandiri lainnya. PP15: Melanjutkan Hilirisasi dan Indsutrialisasi Berbasikan SDA termasuk Sumber Daya Maritim untuk membuka lapangan kerja yang seluas-luasnya dalam mewujudkan keadilan ekonomi. PP17 : Pelestarian Seni budaya, peningkatan ekonomi kreatif dan peningkatan prestasi olahraga	2. Pengembangan Pariwisata dan Ekonomi Kreatif	Berkelanjutan dan Berdaya Saing
6.	1. Tingkat Kemiskinan Tahun 2025 sebesar 11.71% Jumlah Penduduk Miskin Tahun 2025 sebesar 33.19 (ribu) orang 2. TPT 2025 sebesar 2.91% TPAK Tahun 2025 sebesar 76,22% dan Tahun 2024 sebesar 74.92% Dari data diatas terlihat bahwa tingkat kemiskinan	1. Mengakhiri Kemiskinan Dalam Segala Bentuk Dimanapun 2. Meningkatkan Pertumbuhan Ekonomi yang Inklusif dan Berkelanjutan, Kesempatan Kerja yang Produktif dan Menyeluruh, serta Pekerjaan yang Layak untuk Semua	PN6: Membangun dari Desa dan dari Bawah untuk Pertumbuhan Ekonomi, Pemerataan Ekonomi, dan Pemberantasan Ekonomi PN3 : Melanjutkan Pengembangan Infrastruktur dan Meningkatkan Lapangan Kerja yang Berkualitas, Mendorong Kewirausahaan, Mengembangkan	1. Optimalisasi Produktivitas Sektor Pertanian 2. Pengembangan Pariwisata dan Ekonomi Kreatif	Belum Optimalnya Pelaksanaan Kebijakan Pengentasan Kemiskinan dan Perluasan Kesempatan Kerja

NO	HASIL EVALUASI	SDGS	RKP TAHUN 2027	RPJMD	ISU STRATEGIS
	menurun dan jumlah penduduk miskin menurun pada tahun 2025 dibandingkan tahun sebelumnya, akan tetapi masih persentasenya masih diatas dua digit dan angkanya masih cukup tinggi. Selain itu, tingkat pengangguran meningkat meskipun Tingkat Partisipasi Angkatan Kerja meningkat.		Industri Kreatif serta Mengembangkan Agromaritim Industri di Sentra Produksi melalui Peran Aktif Koperasi		

2.3.3.1. Belum Optimalnya Kualitas Sumber Daya Manusia yang Berdaya Saing Dalam Tantangan Pembangunan

Pembangunan manusia merupakan salah satu faktor penting dalam pembangunan wilayah dimana sumber daya manusia yang berkualitas akan memiliki produktivitas tinggi sehingga mampu menggerakkan kegiatan ekonomi yang efisien yang nantinya akan berujung pada kesejahteraan masyarakat. Kualitas modal manusia dapat ditunjukkan dengan IPM yang dimana semakin tinggi IPM maka semakin tinggi pula kemajuan pembangunan manusia di suatu wilayah. Angka IPM Kabupaten Rejang Lebong terus mengalami peningkatan setiap tahunnya dan mencapai 70,77 di tahun 2021 sedangkan capaian tahun 2025 sebesar 75,87. Meskipun demikian, nilai IPM Kabupaten Rejang Lebong masih di bawah nilai IPM Provinsi Bengkulu dan Nasional. Selanjutnya jika dilihat persentase penduduk yang bekerja terhadap penduduk bekerja terhadap angkatan kerja terlihat angka yang cukup tinggi, lebih dari 90 persen angkatan kerja telah masuk ke dunia kerja sedangkan sisanya masih menganggur. Struktur penduduk ini akan membuka peluang untuk mendapatkan bonus demografi yang dalam jangka menengah dan jangka panjang diharapkan dapat mendorong pertumbuhan ekonomi kabupaten. Prasyarat utama diperolehnya bonus demografi ini adalah dengan tersedianya sumber daya manusia yang berkualitas dan berdaya saing. Sesuai dengan amanat RPJMN 2025-2029, pembangunan ditujukan untuk memperkuat pembangunan sumber daya manusia. Hal ini berarti menciptakan manusia yang sehat, cerdas, adaptif, inovatif, terampil, dan berkarakter. Mewujudkan sumber daya manusia yang berkualitas juga menjadi amanat yang tertuang dalam RPJPD Kabupaten Rejang Lebong tahun 2025-2045 dimana sumber daya berkualitas berciri memiliki tingkat pendidikan yang cukup untuk mengadopsi dan menginovasi teknologi, memahami pengertian dasar tentang agama yang dianut, serta sehat

jasmani dan rohani. Manusia yang berpendidikan dan berketerampilan baik juga harus diimbangi dengan moral dan keimanan yang baik. Nilai-nilai agama hendaknya juga dijadikan acuan dalam pelaksanaan pembangunan seperti yang tertuang dalam RPJPD Kabupaten Rejang Lebong tahun 2025-2045. Upaya ini dimaksudkan untuk membangun dan memantapkan jati diri dan karakter daerah yang bertumpu pada religiusitas, kebersamaan, persatuan dan etos kerja yang tinggi. Penanaman nilai-nilai agama kepada masyarakat dapat menjadi landasan yang kokoh bagi usaha-usaha pembangunan di masa yang akan datang. Beberapa ancaman terhadap sumber daya manusia yang saat ini sudah terlihat gejalanya, antara lain peredaran NAPZA, melemahnya budaya bangsa, serta kekerasan terhadap perempuan dan anak. Peredaran NAPZA di Rejang Lebong belum sepenuhnya dapat dikendalikan sehingga isu ini penting untuk diperhatikan karena menyasar pada anak dan remaja yang masih pada usia produktif.

2.3.3.2. Belum Optimalnya Pelayanan Dasar pada Masyarakat

Pendidikan memiliki peran penting dalam mengembangkan kualitas sumber daya manusia. Pembangunan pendidikan di Kabupaten Rejang Lebong diarahkan untuk meningkatkan rata-rata jenjang pendidikan masyarakat agar masyarakat menjadi produktif dan berdaya saing, terutama untuk masyarakat usia produktif. Rata-rata lama sekolah di Kabupaten Rejang Lebong sudah mencapai 9,05 tahun atau setara SMP. Partisipasi terhadap pendidikan belum baik yang ditunjukkan dengan masih adanya anak putus sekolah, belum optimalnya angka melanjutkan serta belum optimalnya angka partisipasi murni, terutama untuk jenjang SMP/ MTs. Sesuai dengan amanat RPJPD Kabupaten Rejang Lebong tahun 2025-2045, pelayanan pendidikan pada semua jalur dan jenjang perlu disiapkan secara bermutu dan terjangkau. Kebijakan pendidikan diarahkan pada penyediaan sarana dan prasarana pendidikan, peningkatan partisipasi masyarakat terhadap pendidikan, dan perluasan kesempatan belajar. Dengan penduduk 15 tahun ke atas yang sebagian besar merupakan lulusan SMA ke bawah maka diperlukan peningkatan akses terhadap pendidikan. Oleh karena itu, merupakan kewajiban Pemerintah Rejang Lebong untuk memastikan bahwa sistem pendidikan yang ada dapat diakses oleh setiap penduduk usia sekolah, mulai dari jenjang pendidikan dasar, pendidikan menengah, bahkan sampai pendidikan tinggi. Yang perlu dilakukan lainnya adalah pemerataan pendidikan untuk mendorong partisipasi sekolah serta memperkuat pendidikan karakter dan budaya sesuai dengan amanat RPJPD. Kesehatan juga berperan penting dalam mewujudkan SDM yang berkualitas melalui optimaliasi penciptaan lingkungan sehat dan perilaku sehat masyarakat. Perkembangan kondisi kesehatan di Kabupaten Rejang Lebong dapat dikatakan belum optimal. Angka harapan hidup di Kabupaten Rejang Lebong terus mengalami peningkatan pada tahun 2021 angka harapan hidup 68,75 sedangkan pada tahun 2025 sebesar 74.17. Namun masih lebih rendah dibandingkan dengan angka harapan hidup Provinsi Bengkulu.

Permasalahan kesehatan yang ditemukan di Kabupaten Rejang Lebong diantaranya adalah belum optimalnya kualitas kesehatan masyarakat, terbatasnya kuantitas dan kualitas sarana prasarana kesehatan, terbatasnya tenaga medis dan kesehatan, serta belum meratanya akses terhadap layanan kesehatan. Upaya kesehatan yang dapat dilakukan adalah dengan peningkatan pengetahuan masyarakat mengenai kesehatan, pengembangan sistem jaminan kesehatan, peningkatan upaya kesehatan berbasis masyarakat, serta peningkatan layanan kesehatan. Paradigma kesehatan yang selama ini mengarah pada tindakan kuratif juga harus mulai bergeser pada tindakan preventif dan promotif. Oleh karena itu, partisipasi masyarakat menjadi sangat penting. Isu lainnya yang mulai harus diperhatikan adalah kesehatan penduduk lansia, mengingat proporsi penduduk lansia ini akan semakin meningkat dalam beberapa waktu ke depan.

2.3.3.3. Belum optimalnya pelaksanaan Reformasi Birokrasi, Daya Saing Daerah dan Inovasi, serta Transformasi Digital dalam Pemerintahan.

Reformasi birokrasi merupakan upaya melakukan pembaharuan dan perubahan mendasar terhadap sistem penyelenggaraan pemerintahan, terutama dalam aspek kelembagaan, proses bisnis, serta sumber daya aparatur. Pelaksanaan reformasi birokrasi adalah dalam rangka mewujudkan tata kelola pemerintahan yang baik (*good governance*). Mewujudkan tata pemerintahan yang baik juga menjadi salah satu agenda dalam RPJPD Kabupaten Rejang Lebong tahun 2025-2045. Kinerja pemerintahan yang akuntabel menjadi salah satu ciri tata kelola pemerintahan yang baik. Akuntabilitas kinerja harus dibangun sejak proses perencanaan, penganggaran, implementasi, hingga monitoring dan evaluasi. Pemerintah Rejang Lebong harus membentuk sistem akuntabilitas kinerja yang optimal dimana tujuan, sasaran, program, dan kegiatan pembangunan daerah dapat dipertanggungjawabkan, terukur, dan sinkron. Implementasi tata kelola pemerintahan yang baik di Kabupaten Rejang Lebong mulai mengalami peningkatan walaupun masih belum optimal . Berdasarkan data, nilai hasil evaluasi SAKIP Tahun 2025 untuk Kabupaten Rejang Lebong mengalami penurunan dengan nilai B (63,21), dan indeks reformasi birokrasi Tahun 2025 juga menurun dengan nilai B(63.21), untuk Indeks Profesionalitas ASN tahun 2025 dengan indeks 58.87, untuk meningkatkan IP-ASN Rejang Lebong, maka pemerintah bisa mendorong peningkatan kualitas ASN melalui 4 dimensi yang dijadikan tolak ukur IP-ASN, diantaranya dengan meningkatkan dimensi kualifikasi melalui pemberian beasiswa dan tugas belajar kepada ASN untuk meningkatkan kualifikasi pendidikan, kemudian melakukan peningkatan pada dimensi kompetensi dengan menempatkan ASN sesuai dengan kompetensi yang dimilikinya dalam pelaksanaan tugas dan jabatan

Tata kelola pemerintahan yang baik akan tercapai apabila didukung oleh kelembagaan serta aparatur yang berkualitas dan profesional. Kelembagaan pemerintahan tingkat kabupaten,

kecamatan, dan desa yang efektif dan efisien diharapkan dapat memberikan pelayanan publik yang prima kepada masyarakat. Sementara itu, manajemen aparatur yang baik, mulai dari rekrutmen, promosi, dan pemanfaatan akan mendukung terciptanya aparatur yang berkualitas. Pemanfaatan teknologi sebagai instrumen komunikasi antara pemerintah dan masyarakat, seperti sistem pengaduan, sistem pelayanan perijinan, dan sistem pelayanan kependudukan, juga menjadi penting sehingga pelayanan publik semakin berkembang.

2.3.3.4. Belum Optimalnya Layanan Infrastruktur, Ketahanan Bencana, dan Kualitas Lingkungan.

Pembangunan infrastruktur wilayah selalu menjadi salah satu isu penting di setiap wilayah, dimana tersedianya layanan infrastruktur secara andal merata merupakan dasar dari berkembangnya suatu wilayah. Pembangunan infrastruktur secara merata diupayakan untuk mempercepat pertumbuhan dan pemerataan ekonomi wilayah. Penyediaan infrastruktur didasarkan dengan kuantitas dan kualitas layanan yang dibutuhkan oleh masyarakat untuk menunjang segala aktivitas dan mobilitasnya. Peningkatan ketersediaan infrastruktur merupakan satu bagian yang tidak dapat terpisahkan dengan upaya peningkatan kesejahteraan masyarakat, dimana hal tersebut berkaitan dengan salah satu agenda nasional yakni Melanjutkan Pengembangan Infrastruktur dan Meningkatkan Lapangan Kerja yang Berkualitas, Mendorong Kewirausahaan, Mengembangkan Industri Kreatif serta Mengembangkan Agromaritim Industri di Sentra Produksi. Dalam agenda nasional tersebut dijelaskan bahwa perkuatan infrastruktur ditujukan untuk mendukung aktivitas perekonomian serta mendorong pemerataan pembangunan melalui pembangunan infrastruktur pelayanan dasar; pembangunan konektivitas multimoda untuk mendukung pertumbuhan ekonomi; pembangunan infrastruktur perkotaan; pembangunan energi dan ketenagalistrikan; dan pembangunan dan pemanfaatan infrastruktur TIK untuk transformasi digital. Agenda pembangunan tersebut sejalan dengan tujuan 6 (air bersih dan sanitasi layak – menjamin ketersediaan serta pengelolaan air bersih dan sanitasi yang berkelanjutan untuk semua), tujuan 7 (energi bersih dan terjangkau – menjamin akses energi yang terjangkau, andal, berkelanjutan dan modern untuk semua), tujuan 11 (kota dan permukiman berkelanjutan – menjadikan kota dan permukiman inklusif, aman, tangguh, dan berkelanjutan) dalam TPB/SDGs. Pembangunan infrastruktur diarahkan untuk memperkuat konektivitas antar wilayah di Kabupaten Rejang Lebong selain untuk mencapai keseimbangan pembangunan, juga untuk mempercepat penyediaan infrastruktur perumahan dan kawasan permukiman guna mewujudkan penyediaan akses perumahan dan permukiman layak, aman, dan terjangkau. Selanjutnya, kualitas dan cakupan layanan infrastruktur selain untuk mendukung pengembangan wilayah, juga untuk mendukung peningkatan kemajuan ekonomi di Kabupaten Rejang Lebong dimana kondisinya saat ini relatif masih belum optimal. Jenis dan layanan infrastruktur yang dimaksud antara lain adalah

infrastruktur transportasi, konektivitas darat atau jalan, pengairan, air minum dan sanitasi layak dan aman, teknologi informasi dan komunikasi, serta ketenagalistrikan, dimana kesemuanya seharusnya dilaksanakan secara terintegrasi dan dengan meningkatkan peran kerjasama Pemerintah-Swasta. Berdasarkan RPJPD Kabupaten Rejang Lebong Tahun 2025-2045 disebutkan bahwa arah pembangunan infrastruktur bidang transportasi difokuskan pada jaringan transportasi darat yang meliputi jalan lingkungan dan jalan usaha tani, yang dilakukan dengan pembangunan jalan baru, peningkatan jalan dan jembatan yang telah ada, pemelihataan jalan secara rutin, serta penambahan trotoar jalan di kawasan permukiman. Sementara pembangunan perhubungan dan transportasi diarahkan pada upaya terciptanya lalu lintas yang tertib dan transportasi yang aman, nyaman, lancar dan terkendali. Pada pembangunan infrastruktur bidang irigasi diarahkan pada pembangunan baru, peningkatan dan pemeliharaan jaringan irigasi dan rawa di setiap desa/kelurahan dan kecamatan. Selanjutnya. Pembangunan saluran drainase dilakukan dengan pembangunan saluran drainase primer, pembangunan saluran drainase terbuka dan tertutup, dan pemeliharaan jaringan drainase yang sudah ada. Terkait dengan percepatan penyediaan infrastruktur perumahan dan kawasan permukiman, diarahkan pada tersedianya lingkungan siap bangun dan kawasan siap bangun, serta tertatanya lingkungan komunitas permukiman yang didukung oleh sarana dan prasarana permukiman yang lengkap dan memadai, seperti jalan, air bersih, dan jaringan listrik. Terkait dengan air minum, perlu ditingkatkan baik secara kuantitas, kualitas, maupun kontinuitas. Terkait dengan penyediaan sistem jaringan energi, Rencana Umum Energi Nasional (RUEN) yang merupakan pelaksanaan dari Kebijakan Energi Nasional (KEN) mengamanatkan bahwa rasio elektrifikasi ditargetkan dapat mencapai mendekati 100 persen di tahun 2024. Sementara melihat capaian rasio elektrifikasi Kabupaten Rejang Lebong yang tercatat sebesar 87,81 persen pada tahun 2024. Berdasarkan dokumen RTRW Kabupaten Rejang Lebong Tahun 2020-2040 disebutkan bahwa jaringan infrastruktur ketenagalistrikan di Kabupaten ini direncanakan terdiri dari infrastruktur pembangkit tenaga listrik yang meliputi PLTA Musi, PLTA Tes, PLTMH Kepala Curup, dan rencana pembangunan PLTP. Selain itu, terdapat pula infrastruktur penyaluran tenaga listrik berupa jalur SUTT, serta perluasan jaringan distribusi tenaga listrik yang direncanakan menjangkau seluruh wilayah di Kabupaten Rejang Lebong. Mengingat kebijakan terkait ketenagalistrikan bukan berada di bawah kewenangan kabupaten, maka pemerintah kabupaten perlu melakukan koordinasi dengan pemangku kebijakan di atasnya yang membidangi urusan ketenagalistrikan. Selanjutnya, isu strategis ini juga merupakan salah satu prioritas nasional karena tercantum dalam tujuh agenda pembangunan nasional yang mengamanatkan “membangun lingkungan hidup, meningkatkan ketahanan bencana, dan perubahan iklim”, dimana agenda tersebut sejalan dengan tujuan tujuan 13 (penanganan perubahan iklim – mengambil tindakan cepat untuk mengatasi perubahan iklim dan dampaknya) dan tujuan 15 (ekosistem daratan -

melindungi, merestorasi dan meningkatkan pemanfaatan berkelanjutan ekosistem daratan, mengelola hutan secara lestari, menghentikan penggurunan, memulihkan degradasi lahan, serta menghentikan kehilangan keanekaragaman hayati) dalam TPB/SDGs. Agenda pembangunan tersebut menyatakan bahwa dalam pembangunan perlu memperhatikan daya dukung sumber daya alam dan daya tampung lingkungan hidup kerentanan bencana, dan perubahan iklim. Kebijakan penataan lingkungan yang sesuai dengan daya dukungnya sebagaimana yang tercantum dalam RPJPD Kabupaten Rejang Lebong Tahun 2025-2045 diarahkan pada upaya tertatanya wilayah dan ruang sesuai dengan daya dukung lingkungan yang tersedia. Sementara pengendalian dampak lingkungan hidup diarahkan pada perwujudan kualitas lingkungan hidup yang mencapai standar baku mutu lingkungan. Terkait dengan bencana alam, maka diperlukan sebuah upaya mitigasi bencana karena wilayah kabupaten ini terletak pada kondisi geografis yang rawan terhadap bencana alam, seperti gempa bumi, longsor, dan bahaya kebakaran. Mitigasi bencana merupakan salah satu upaya untuk mengurangi risiko bencana. Oleh karena itu diperlukan kerjasama dari semua pihak, baik pemerintah daerah, masyarakat, maupun pemangku kepentingan lainnya untuk saling menjaga kelangsungan lingkungan hidup di Kabupaten Rejang Lebong agar lestari, adaptif dan tanggap terhadap bencana. Meningkatkan daya tanggap kebencanaan yang menjangkau seluruh wilayah merupakan salah satu upaya untuk mengurangi risiko bencana yang dapat datang sewaktu-waktu.

2.3.3.5. Belum optimalnya Pengembangan Kegiatan Ekonomi yang Berkelanjutan dan Berdaya Saing

Pertumbuhan ekonomi suatu wilayah dapat menunjukkan kondisi perekonomian wilayah tersebut pada tahun tertentu. Dalam kurun waktu lima tahun terakhir, capaian pertumbuhan ekonomi Kabupaten Rejang Lebong menunjukkan besaran yang fluktuatif dengan kecenderungan menurun dan masih berada di bawah pertumbuhan ekonomi provinsi serta nasional. Hal ini disebabkan karena menurunnya pertumbuhan sektor pertanian dan lambatnya pertumbuhan sektor perdagangan. Kegiatan pertanian saat ini merupakan kegiatan utama di Kabupaten Rejang Lebong, walaupun besaran kontribusi PDRB sektor tersebut menunjukkan tren menurun setiap tahunnya. Salah satu hal yang menyebabkan terjadinya kondisi tersebut adalah terjadinya konversi lahan pertanian menjadi peruntukan lainnya. Turunnya luas lahan pertanian tersebut secara tidak langsung berakibat pada turunnya hasil produksi pertanian di kabupaten ini. Pembangunan revitalisasi pertanian diarahkan pada modernisasi dimana sektor pertanian dan sektor perindustrian menjadi basis kegiatan ekonomi. Kedua sektor tersebut dapat dikembangkan menjadi agroindustri dan agribisnis yang diharapkan menjadi motor penggerak perekonomian Kabupaten Rejang Lebong seperti yang tertera dalam dokumen RPJPD Kabupaten Rejang Lebong tahun 2025-

2045. Pembangunan industri berbasis sumber daya diarahkan pada industri pengolahan hasil pertanian terutama hortikultura sayuran. Industri kecil dan menengah akan menjadi basis industri daerah yang mampu tumbuh dan terintegrasi dengan industri hilirnya. Pengembangan sektor industri ini juga dapat didukung dengan adanya investasi dari dalam maupun luar daerah. Oleh karena itu, pelayanan perijinan yang mudah dan cepat serta jaminan keamanan dan kenyamanan investasi perlu dikembangkan. Sementara itu, pengembangan usaha mikro dan kecil juga menjadi penting karena melibatkan banyak rumah tangga dan tenaga kerja. Pengembangan usaha dipengaruhi oleh ketersediaan bahan baku, sarana dan prasarana, permodalan, perijinan, serta kemampuan inovasi produk dan pemasaran. Untuk membantu pengembangan usaha mikro kecil ini maka perlu adanya peningkatan layanan pengembangan usaha serta peningkatan daya saing produk. Sektor pariwisata juga menjadi salah satu unggulan dari Kabupaten Rejang Lebong dengan cukup banyaknya obyek wisata alam maupun budaya. Belum kuatnya pariwisata Rejang Lebong saat ini ditengarai karena masih terbatasnya sarana prasarana pariwisata, masih lemahnya konektivitas infrastruktur transportasi menuju obyek wisata, serta terbatasnya atraksi wisata. Dengan basis Kabupaten Rejang Lebong sebagai daerah pertanian maka integrasi antara sektor pariwisata dengan sektor pertanian dapat menjadi peluang pariwisata baru. Oleh karena itu, pengembangan atraksi, aksesibilitas, dan amenitas wisata menjadi penting untuk meningkatkan kunjungan wisata di Kabupaten Rejang Lebong. Pengembangan pariwisata ini nantinya tidak lepas dari pengembangan budaya dimana Rejang Lebong dikenal sebagai daerah dengan adat dan budaya yang mengakar kuat sejak lama. Oleh karena itu, melestarikan budaya, termasuk adat istiadat dan kesenian, tidak hanya menjadi tugas Badan Musyawarah Adat saja tetapi juga merupakan tugas bersama masyarakat.

2.3.3.6. Belum optimalnya Pelaksanaan Kebijakan Pengentasan Kemiskinan dan Perluasan Kesempatan Kerja.

Kemiskinan merupakan isu global yang juga menjadi salah satu isu daerah dimana sesuai amanat SDG's tingkat kemiskinan diupayakan menjadi nol persen di tahun 2030. Penduduk miskin di Kabupaten Rejang Lebong tahun 2024 yaitu 41.160 jiwa. Tingkat kemiskinan Kabupaten Rejang Lebong ini masih lebih tinggi jika dibandingkan dengan tingkat kemiskinan Provinsi Bengkulu dan juga tingkat kemiskinan nasional. Beberapa kelompok yang diperkirakan termasuk dalam masyarakat berpendapatan terbawah, antara lain petani berlahan sempit termasuk yang bekerja sebagai pekerja keluarga, serta penduduk yang tidak memiliki aset produktif dan pekerjaan. Oleh karena itu, permasalahan kemiskinan ditengarai disebabkan karena rendahnya kemampuan sebagian masyarakat untuk mengakses kebutuhan dasarnya, seperti pendidikan dan kesehatan, serta lemahnya pengembangan terhadap kehidupan ekonomi. Kelemahan secara ekonomi ini

ditunjukkan dengan rendahnya kesempatan berusaha dan bekerja, rendahnya keterampilan dan produktivitas, serta keterbatasan akses terhadap permodalan, aset produksi, dan pasar. Selain itu, sikap mental masyarakat dalam merespon bantuan atau fasilitas dari pemerintah dimana masyarakat menjadi bergantung pada bantuan pemerintah juga menghambat kemajuan masyarakat. Belum optimalnya penanganan kemiskinan yang dilakukan juga dapat disebabkan oleh belum tervalidasinya data kemiskinan yang lengkap dan akurat, serta minimnya inovasi program-program penanggulangan kemiskinan. Sesuai dengan amanat RPJMN 2025-2029, maka upaya pengentasan kemiskinan di Kabupaten Rejang Lebong diarahkan pada menciptakan lapangan kerja produktif, menjaga iklim investasi, meningkatkan produktivitas sektor pertanian, penyempurnaan kebijakan bantuan sosial, dan pemberdayaan melalui program ekonomi produktif. Tingkat pengangguran di Kabupaten Rejang Lebong pada tahun 2025 mencapai 2,91 persen dengan kecenderungan menurun dari tahun 2021. Walaupun begitu, angka tingkat pengangguran ini masih lebih rendah dibandingkan dengan tingkat pengangguran Provinsi Bengkulu pada Tahun 2025 sebesar 3,41 persen. Kondisi perekonomian daerah dan nasional yang cenderung membaik akan membuka peluang kesempatan kerja dan kesempatan berwirausaha. Informasi lain yang cukup menarik adalah jika dilihat menurut status pekerjaan, ternyata di Kabupaten Rejang Lebong penduduk bekerja didominasi oleh penduduk yang berusaha dibantu buruh tidak tetap/ buruh tak dibayar. Artinya sebagain besar penduduk yang bekerja ini merupakan pemilik modal. Untuk ke depannya diharapkan pemerintah akan lebih mendukung penduduk yang memiliki inovasi untuk membuka lapangan usaha sendiri dan menggalakkan sector ekonomi kreatif terutama untuk kalangan muda. Namun yang perlu diperhatikan adalah kualitas tenaga kerja dimana rendahnya tingkat pendidikan dapat berpengaruh pada keterampilan dan daya saing tenaga kerja. Upaya peningkatan keterampilan tenaga kerja melalui pelatihan belum dirasakan optimal. Tantangan ke depan adalah bagaimana menyiapkan tenaga kerja berkualitas dengan kreativitas dan penguasaan teknologi yang baik sehingga mampu bersaing di pasar kerja nasional maupun global.

BAB III
KERANGKA EKONOMI DAERAH DAN KEUANGAN DAERAH

Kerangka ekonomi daerah menguraikan perkembangan ekonomi Nasional dan Regional dalam beberapa tahun terakhir serta perkiraan dan prospek ekonomi ke depan. Secara lebih rinci, kerangka ekonomi daerah memberikan gambaran mengenai kondisi dan proyeksi ekonomi makro yang meliputi pertumbuhan ekonomi, struktur ekonomi, pendapatan per kapita, perkembangan inflasi serta indikator-indikator lainnya yang berkaitan dalam penyusunan kerangka ekonomi makro daerah. Gambaran dan perkiraan ekonomi beserta indikator-indikatornya menjadi dasar bagi penyusunan proyeksi ekonomi dan selanjutnya dijadikan asumsi dasar ekonomi makro 2027 yang menjadi landasan dalam penyusunan pokok-pokok dan arah kebijakan fiskal ke depan. Selanjutnya, hasil proyeksi ekonomi tersebut digunakan sebagai dasar asumsi dalam melakukan prediksi kondisi keuangan daerah.

Secara garis besar bab ini memuat arah kebijakan ekonomi daerah yang menjelaskan tentang perkembangan ekonomi nasional, kondisi ekonomi Rejang Lebong serta tantangan dan prospek perekonomian daerah, termasuk di dalamnya asumsi-asumsi yang digunakan sebagai dasar perhitungan RKPD tahun 2027. Selanjutnya dijelaskan pula arah kebijakan keuangan daerah yang memuat proyeksi keuangan dan kerangka pendanaan daerah, serta arah kebijakan keuangan daerah dari segi pendapatan, belanja, dan pembiayaan daerah

3.1 Arah Kebijakan Ekonomi Daerah

3.1.1 . Kondisi Ekonomi Daerah

3.1.1.1. Produk Domestik Regional Bruto (PDRB)

PDRB adalah nilai keseluruhan semua barang dan jasa yang diproduksi dalam suatu wilayah dalam suatu jangka waktu tertentu (biasanya satu tahun). Selain itu PDRB merupakan salah satu indikator yang berperan penting untuk mengetahui kondisi ekonomi suatu daerah. Pesat atau tidaknya arus perekonomian di suatu wilayah dicerminkan dari peningkatan PDRB disuatu daerah. Perkembangan PDRB Kabupaten Rejang Lebong Tahun 2021–2025 dapat dilihat pada Tabel 3.1. yang menunjukkan tren yang terus meningkat. Pada tahun 2024 PDRB Atas Dasar Harga Berlaku (ADHB) Kabupaten Rejang Lebong sebesar Rp. 13.066,13 miliar dan meningkat menjadi Rp. 14.026,51 miliar pada tahun 2025 dengan laju pertumbuhan PDRB ADHB sebesar 13,06%. Seiring dengan peningkatan PDRB ADHB Kabupaten Rejang Lebong, maka PDRB Atas Dasar Harga Konstan (ADHK) juga mengalami peningkatan. Pada tahun 2024 PDRB ADHK Kabupaten Rejang Lebong sebesar Rp. 7.101,11 miliar dan meningkat di tahun 2025 menjadi sebesar Rp. 7.404,48 miliar dengan laju pertumbuhan PDRB ADHK sebesar 4.27% pada tahun 2025. Berdasarkan data tersebut, hasil perhitungan proyeksi tahun 2026 dan 2027 juga menunjukkan peningkatan baik itu PDRB ADHB maupun PDRB ADHK.

Tabel 3.1
Nilai PDRB Atas Harga Berlaku dan Atas Dasar Harga Konstan Kabupaten Rejang Lebong Tahun 2021-2025 (dalam Miliar) dan Proyeksi Tahun 2026-2027

No	Uraian	2021 miliar (Rp)	2022 miliar (Rp)	2023 miliar (Rp)	2024* miliar (Rp)	2025** miliar (Rp)	Proyeksi 2026 miliar (Rp)	Proyeksi 2027 miliar (Rp)
(1)	(2)	(3)	(4)	(5)	(6)	(7)	(8)	(9)
1	PDRB Atas Dasar Harga Berlaku (ADHB)	10,091.53	10,992.83	11,899.11	13,066.13	14,026.51	15,658.07	16,653.84
2	PDRB Atas Dasar Harga Konstan (ADHK)****	6,274.23	6,544.12	6,808.99	7,101.11	7,404.48	7,782.11	8,346.31

Sumber : Kabupaten Rejang Lebong Dalam Angka (diolah), BPS 2026
Catatan : * Angka Sementara
** Angka Sangat Sementara
*** Tahun Dasar 2010

Peningkatan tersebut disebabkan karena peningkatan dari masing-masing sektor pembentuk PDRB Kabupaten Rejang Lebong baik dari sisi produksi maupun dari sisi pengeluaran. Dikarenakan Produk Domestik Bruto Regional Harga Konstan (riil) dapat menunjukkan laju pertumbuhan ekonomi secara keseluruhan atau setiap sektor dari tahun ke tahun maka data PDRB ADHK lebih menggambarkan perkembangan produksi riil barang dan jasa yang dihasilkan oleh kegiatan ekonomi daerah.

Perekonomian Indonesia pada tahun 2025 menunjukkan kinerja yang relatif stabil di tengah dinamika dan ketidakpastian ekonomi global. Pertumbuhan ekonomi nasional tercatat berada pada kisaran 5,1 persen, didukung oleh tetap kuatnya konsumsi rumah tangga, peningkatan investasi, serta keberlanjutan berbagai program strategis pemerintah. Stabilitas inflasi yang terjaga, penguatan sektor industri pengolahan, serta membaiknya aktivitas perdagangan dan jasa turut menjadi faktor pendorong pertumbuhan ekonomi nasional. Di sisi lain, tantangan eksternal seperti perlambatan ekonomi global, ketidakpastian geopolitik, fluktuasi harga energi dan komoditas dunia, serta tekanan terhadap nilai tukar masih menjadi faktor yang perlu diwaspadai.

Memasuki tahun 2026, perekonomian Indonesia diproyeksikan tetap tumbuh positif dengan kisaran pertumbuhan antara 5,0 persen hingga 5,5 persen. Proyeksi tersebut didorong oleh meningkatnya konsumsi domestik, penguatan investasi, hilirisasi industri, pembangunan infrastruktur, serta transformasi ekonomi yang terus dilakukan pemerintah. Selain itu, peningkatan daya beli masyarakat dan penguatan sektor manufaktur serta ekonomi digital diperkirakan akan menjadi motor pertumbuhan ekonomi nasional. Pemerintah juga menargetkan pertumbuhan ekonomi yang lebih tinggi melalui penguatan produktivitas, peningkatan kualitas sumber daya manusia, dan perluasan investasi strategis.

Namun demikian, proyeksi pertumbuhan ekonomi tahun 2026 masih menghadapi berbagai tantangan, antara lain ketidakpastian kondisi ekonomi global, potensi kenaikan harga energi, serta dinamika perdagangan internasional. Oleh karena itu, diperlukan penguatan daya tahan ekonomi daerah melalui peningkatan produktivitas sektor unggulan, penguatan UMKM, pengembangan ekonomi berbasis potensi lokal, serta peningkatan kualitas infrastruktur dan sumber daya manusia agar daerah mampu beradaptasi dan berkontribusi terhadap pertumbuhan ekonomi nasional secara berkelanjutan.

Beberapa kebijakan tersebut juga berpengaruh terhadap pertumbuhan PDRB Kabupaten Rejang Lebong, pada tahun 2026 diperkirakan PDRB dapat terus mengalami pertumbuhan. Dengan menggunakan proyeksi data enam tahun terakhir dan asumsi pemulihan ekonomi maka diprediksi PDRB ADHB Kabupaten Rejang Lebong meningkat menjadi sekitar Rp. 15.658,07 miliar dan PDRB ADHK Kabupaten Rejang Lebong menjadi Rp. 7.782,11 miliar pada tahun 2026 ini.

3.1.1.1.a. PDRB menurut sisi produksi

PDRB menurut sisi produksi adalah jumlah nilai tambah atas barang dan jasa yang dihasilkan oleh berbagai unit produksi (lapangan usaha) di wilayah suatu negara dalam jangka waktu tertentu (biasanya satu tahun). Jika membandingkan nilai setiap lapangan usaha terhadap PDRB Kabupaten Rejang Lebong selama dua tahun terakhir (2024-2025), terlihat bahwa lapangan usaha pertanian, kehutanan, dan perikanan masih berpengaruh besar dalam perekonomian di Kabupaten Rejang Lebong (Tabel 3.2).

Tabel 3.2
Nilai dan Distribusi PDRB (Atas Dasar Harga Konstan) Kabupaten Rejang Lebong Menurut Lapangan Usaha Tahun 2024-2025 (dalam miliar)

No	Lapangan Usaha	PDRB Tahun 2024*		PDRB Tahun 2025**	
		Nilai (Rp miliar)	Distribusi (%)	Nilai (Rp miliar)	Distribusi (%)
(1)	*(2)*	*(3)*	*(4)*	*(5)*	*(6)*
1	Pertanian, Kehutanan dan Perikanan	2059.88	29.01	2107.55	28.46
2	Pertambangan dan Penggalian	92.17	1.30	97.08	1.31
3	Industri Pengolahan	277.35	3.91	306.32	4.14
4	Pengadaan Listrik dan Gas	7.77	0.11	8.00	0.11
5	Pengadaan Air, Pengelolaan Sampah, Limbah dan Daur Ulang	12.69	0.18	12.70	0.17
6	Konstruksi	269.43	3.79	276.75	3.74
7	Perdagangan Besar dan Eceran, Reparasi Mobil dan Sepeda Motor	1268.86	17.87	1305.18	17.63
8	Transportasi dan Pergudangan	423.33	5.96	443.55	5.99
9	Penyediaan Akomodasi dan Makan Minum	152.32	2.15	169.37	2.29
10	Informasi dan Komunikasi	271.63	3.83	292.40	3.95

No	Lapangan Usaha	PDRB Tahun 2024*		PDRB Tahun 2025**	
		Nilai (Rp miliar)	Distribusi (%)	Nilai (Rp miliar)	Distribusi (%)
(1)	*(2)*	*(3)*	*(4)*	*(5)*	*(6)*
11	Jasa Keuangan dan Asuransi	208.11	2.93	227.22	3.07
12	Real Estate	281.27	3.96	296.19	4.00
13	Jasa Perusahaan	11.57	0.16	12.41	0.17
14	Administrasi Pemerintahan, Pertanahan dan Jaminan Sosial Wajib	693.62	9.77	700.14	9.46
15	Jasa Pendidikan	728.14	10.25	778.38	10.51
16	Jasa Kesehatan dan Kegiatan Sosial	235.851	3.32	253.38	3.42
17	Jasa Lainnya	107.13	1.51	117.86	1.59
PDRB total		**7,101.11**	**100**	**7,404.48**	**100.00**

Sumber : Kabupaten Rejang Lebong dalam Angka (diolah), BPS 2025

Sektor lapangan usaha pertanian, kehutanan dan perikanan memberikan kontribusi terbesar dalam perekonomian Kabupaten Rejang Lebong yaitu dengan nilai nominal lapangan usaha pertanian, kehutanan dan perikanan yang meningkat dari Rp. 2.059,88 miliar pada tahun 2024 menjadi Rp.2.107,55 miliar pada tahun 2025. Pada tahun 2024, lapangan usaha pertanian, kehutanan, dan perikanan berkontribusi sebesar 29,01% dan sedikit menurun pada tahun 2025 dengan kontribusi sebesar 28,46%. Selanjutnya lapangan usaha yang berperan besar kedua dalam perekonomian Kabupaten Rejang Lebong adalah lapangan usaha perdagangan besar dan eceran, reparasi mobil dan sepeda motor. Pada tahun 2024 sektor ini menyumbang PDRB sebesar Rp.1.268,86 miliar atau 17,87% dan menurun sedikit menjadi Rp.1.305,18 miliar atau 17,63% pada tahun 2025. Kontribusi terbesar ketiga dalam PDRB Atas Dasar Harga Konstan pada tahun 2025 adalah Jasa Pendidikan yaitu sebesar 10,51% dengan nominal sebesar Rp.778,38 miliar. Nilai ini mengalami peningkatan dari tahun 2024 sebesar 50,24 miliar dimana pada tahun 2024 nilai nominal sektor lapangan usaha jasa pendidikan sebesar Rp. 728,14 miliar dengan kontribusi sebesar 10,25%. Sementara lapangan usaha yang kontribusinya paling kecil yaitu pengadaan listrik dan gas dengan nilai Rp. 7,77 miliar pada tahun 2024, juga mengalami peningkatan secara besaran pada tahun 2025 menjadi Rp. 8,00 miliar dengan tanpa peningkatan kontribusi yaitu sama pada tahun 2024 dan tahun 2025 sebesar 0,11 %.

3.1.1.1.b. PDRB menurut sisi pengeluaran

PDRB menurut sisi pengeluaran adalah semua komponen permintaan akhir yang terdiri dari: (1) Pengeluaran konsumsi akhir rumah tangga, (2) Pengeluaran konsumsi akhir lembaga non profit yang melayani rumah tangga, (3) Pengeluaran konsumsi akhir pemerintah, (4) Pembentukan Modal Tetap Bruto (PMTB), (5) Perubahan inventori, dan (6) Net Ekspor Barang dan Jasa (ekspor dikurangi impor). Selama periode 2024-2025, produk yang dikonsumsi di Kabupaten Rejang Lebong sebagian besar mengalami peningkatan. Peningkatan terbesar terjadi pada kebutuhan konsumsi akhir rumah

tangga yaitu dari Rp. 4.640,68 pada tahun 2024 meningkat menjadi Rp. 4.875,25 pada tahun 2025 dengan kontribusi sebesar 65,84% (Tabel 3.3). Di sisi lain, pengeluaran investasi yang tercermin melalui komponen Pembentukan Modal Tetap Bruto (PMTB) mempunyai peran yang cukup besar yaitu sekitar 35,41%. Sementara itu, kontribusi konsumsi akhir pemerintah sekitar 12,20%. Hal ini menunjukkan bahwa peran pemerintah dalam menyerap produk domestik masih cukup besar. Di sisi lain, pada tahun 2024-2025 perdagangan regional Rejang Lebong yang direpresentasikan oleh transaksi ekspor dan impor, menunjukkan bahwa nilai impor cenderung lebih tinggi dari nilai ekspor. Kecenderungan perdagangan regional tersebut menunjukkan posisi "defisit". Hal ini terjadi karena memperhitungkan aktivitas keseluruhan dari ekspor maupun impor barang dan jasa dari aspek antar daerah.

Tabel 3.3
Nilai dan Distribusi PDRB (Atas Dasar Harga Konstan) Kabupaten Rejang Lebong Menurut Pengeluaran Tahun 2024-2025 (dalam miliar)

No	Komponen Pengeluaran	PDRB Tahun 2024*		PDRB Tahun 2025**	
		Nilai (Rp miliar)	Distribusi (%)	Nilai (Rp miliar)	Distribusi (%)
(1)	*(2)*	*(3)*	*(4)*	*(5)*	*(6)*
1	Konsumsi Rumah Tangga	4,640.68	65.35	4,875.25	65.84
2	Konsumsi LNPRT	173.45	2.44	185.32	2.50
3	Konsumsi Pemerintah	900.64	12.68	903.08	12.20
4	Pembentukan Modal Tetap Bruto (PMTB)	2,543.85	35.82	2,621.68	35.41
5	Perubahan Inventori	(5.14)	(0.07)	41.86	0.57
6	Net Ekspor Barang dan Jasa	(1,152.37)	(16.23)	(1,222.70)	(16.51)
PDRB total		**7,101.11**	**100.00**	**7,404.48**	**100.00**

Sumber : Kabupaten Rejang Lebong dalam Angka (diolah), BPS 2026

3.1.1.1.c. PDRB Per Kapita

Salah satu indikator untuk melihat tingkat kemakmuran penduduk suatu wilayah adalah dengan mengukur nilai PDRB per kapita. Nilai PDRB per kapita merupakan hasil bagi antara nilai tambah yang dihasilkan oleh seluruh kegiatan ekonomi dengan jumlah penduduk. Oleh karena itu, besar kecilnya jumlah penduduk akan mempengaruhi nilai PDRB per kapita, sedangkan besar kecilnya nilai PDRB sangat tergantung pada potensi sumber daya alam dan faktor-faktor produksi yang terdapat di daerah tersebut, PDRB per kapita atas dasar harga berlaku menunjukkan nilai PDRB per kepala atau per satu orang penduduk.

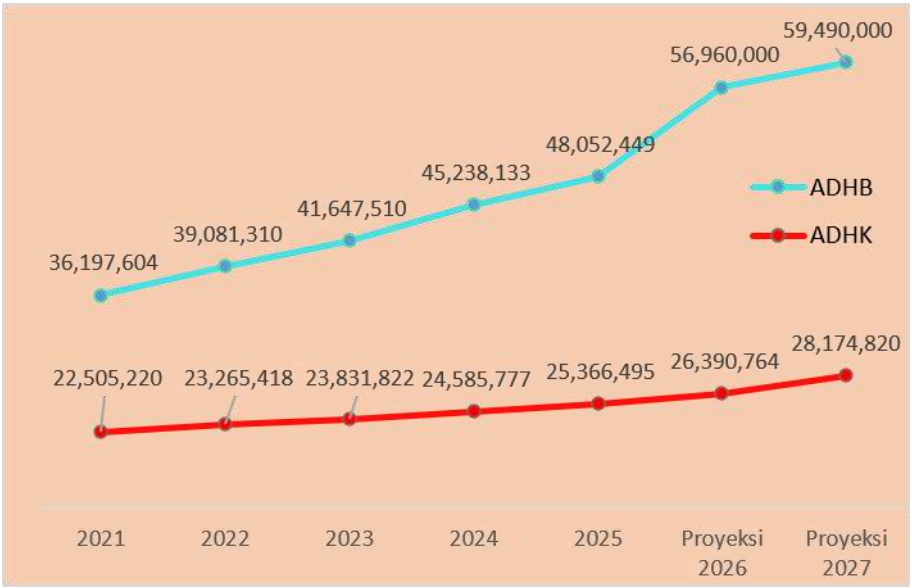

Sumber : Kabupaten Rejang Lebong Dalam Angka, BPS 2025

Gambar 3.1. PDRB per kapita ADHB dan PDRB per kapita ADHK Kabupaten Rejang Lebong Tahun 2021-2025 dan Proyeksi Tahun 2026-2027

Selama kurun waktu 2021-2025, nilai PDRB per kapita Kabupaten Rejang Lebong Atas Dasar Harga Berlaku cenderung mengalami peningkatan (lihat Gambar 3.1). Pada tahun 2021, nilai PDRB per kapita Kabupaten Rejang Lebong tercatat sebesar Rp. 45.238.133 dan terus mengalami peningkatan hingga pada tahun 2025 mencapai Rp. 48.052.449. Peningkatan terbesar terjadi pada kurun waktu tahun 2023-2024, dengan peningkatan mencapai sebesar Rp. 3.590.623. Peningkatan PDRB per kapita yang cukup tinggi ini disebabkan masih dipengaruhi oleh faktor inflasi, oleh karena itu untuk melihat peningkatan PDRB per kapita secara riil dapat dilihat dari angka PDRB per kapita berdasarkan harga konstan 2010. Selama periode 2021-2025, PDRB per kapita atas dasar harga konstan mengalami peningkatan dari Rp. 22.505.220 pada tahun 2021 menjadi Rp. 23.366.495 pada tahun 2025. Dengan adanya tren kenaikan PDRB per kapita seharusnya secara positif akan meningkatkan daya beli pasar Rejang Lebong. Kondisi ini memberikan peluang terhadap peningkatan permintaan pasar sehingga apabila dapat direspon dengan kebijakan yang tepat akan dapat mendorong pertumbuhan sektor hulu maupun sektor hilir. Sektor hilir akan memainkan peranan yang sangat penting dalam menyediakan variasi produk jadi lokal dengan harga yang lebih kompetitif. Pemenuhan arus barang yang variatif dan harga yang kompetitif diharapkan mampu mendorong pembentukan karakter pasar Rejang Lebong yang berorientasi pada produk lokal. Oleh karena itu sub sektor industri pengolahan harus mendapat perhatian dalam kebijakan sehingga dapat mendorong pembangunan industri hilir yang kuat dan kompetitif.

3.1.1.2. Pertumbuhan Ekonomi

Laju pertumbuhan ekonomi Kabupaten Rejang Lebong selama periode 2021-2025 cenderung meningkat. Gambar 3.2 menunjukkan bahwa pada tahun 2021 pertumbuhan ekonomi pada nilai 3,14% kemudian mengalami peningkatan tahun 2022 menjadi 4,3%, hal ini menunjukkan perekonomian Kabupaten Rejang Lebong secara keseluruhan mampu mengalami pemulihan secara kuat. Peningkatan ini dipengaruhi oleh semakin terkendalinya pandemi Covid-19, meningkatnya cakupan vaksinasi, khususnya vaksin booster, serta meningkatnya mobilitas masyarakat. Kondisi tersebut mendorong aktivitas perdagangan, transportasi, jasa, dan konsumsi rumah tangga kembali normal. Selain itu, sektor pertanian yang menjadi penopang utama ekonomi daerah juga mengalami peningkatan produksi dan distribusi hasil pertanian.

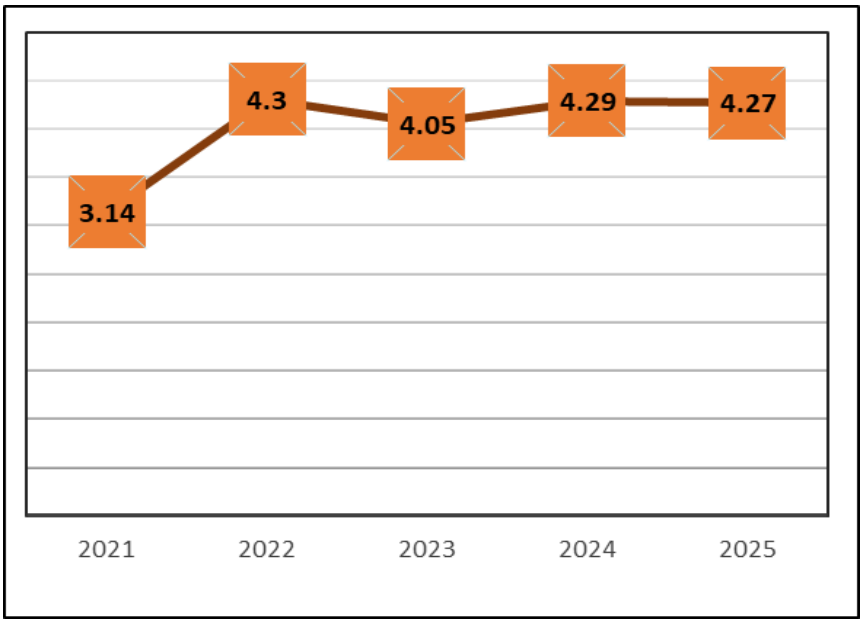

Sumber : Kabupaten Rejang Lebong Dalam Angka 2026, BPS 2026

Gambar 3.2. Laju Pertumbuhan Ekonomi Kabupaten Rejang Lebong (%) Tahun 2021-2025

Akan tetapi pada tahun 2023 pertumbuhan ekonomi Rejang Lebong mengalami perlambatan sebesar 4,05%, namun hal ini dinilai baik dimana mampu mempertahankan perekonomian diatas 4 persen ditengah berbagai kondisi ketidakpastian. Faktor-faktor yang menjaga perekonomian domestik secara nasional juga ikut berpengaruh terhadap perekonomian regional seperti intensitas kegiatan partai politik menjelang pemilihan umum dan terjaganya daya beli masyarakat karena tingkat inflasi yang terkendali. Pada tahun 2024 ekonomi memulih kembali di angka 4,29%. Kondisi ini didukung oleh membaiknya investasi daerah, meningkatnya aktivitas perdagangan dan jasa, serta penguatan sektor unggulan seperti pertanian dan UMKM. Pemerintah daerah juga mulai memperkuat pembangunan infrastruktur dan mendorong pengembangan ekonomi lokal sehingga memberikan dampak positif terhadap aktivitas ekonomi masyarakat. Stabilitas inflasi dan meningkatnya konsumsi rumah tangga turut menjadi faktor pendorong pertumbuhan ekonomi tahun 2024.

Pada tahun 2025 pertumbuhan ekonomi mengalami sedikit penurunan dibanding tahun sebelumnya menjadi 4,27%, namun masih berada pada level yang relatif stabil. Penurunan tipis ini dapat dipengaruhi oleh kondisi ekonomi nasional dan global yang masih menghadapi tantangan, termasuk perlambatan investasi dan fluktuasi harga komoditas. Meskipun demikian, ekonomi Kabupaten Rejang Lebong tetap tumbuh karena ditopang oleh sektor pertanian, perdagangan, jasa, dan meningkatnya program pengembangan ekonomi daerah. Stabilitas pertumbuhan ini menunjukkan bahwa struktur ekonomi Kabupaten Rejang Lebong cukup resilien terhadap tekanan eksternal

Berdasarkan Tabel 3.4 diperkirakan ekonomi Kabupaten Rejang Lebong tahun 2026 akan tumbuh sebesar 4,8-5,3 persen dan pada tahun 2027 dapat tumbuh pada kisaran 5,0-6,5 persen.

Tabel 3.4.
Proyeksi Pertumbuhan Ekonomi Tahun 2025-2026

No	Uraian	2021	2022	2023	2024	2025	Proyeksi 2026	Proyeksi 2027
(1)	*(2)*	*(3)*	*(4)*	*(5)*	*(6)*	*(7)*	*(8)*	*(9)*
1	Pertumbuhan Ekonomi	3.14	4.30	4.05	4.29	4.27	4.8-5.3	5.0-6.5

Sumber : Kabupaten Rejang Lebong dalam Angka, BPS 2026

Pada Gambar 3.3. diperlihatkan bahwa dari 17 sektor lapangan usaha, pada tahun 2025 hampir semua sektor lapangan usaha yang mengalami laju pertumbuhan ekonomi yang positif.

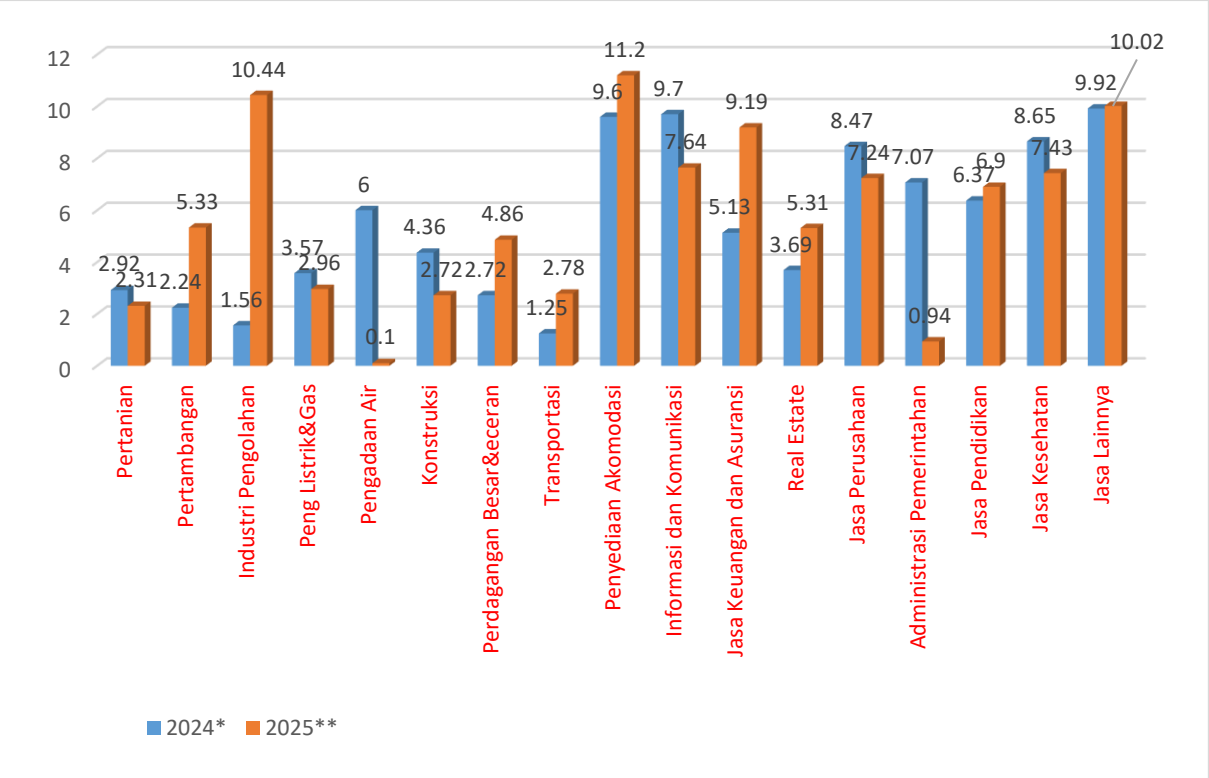

Sumber : Kabupaten Rejang Lebong Dalam Angka, BPS 2026

Gambar 3.3. Laju Pertumbuhan PDRB ADHK Menurut Lapangan Usaha Kabupaten Rejang Lebong (%) Tahun 2024-2025

Sedangkan jika dibandingkan antara kontribusi dan pertumbuhan tiap sektor pada tahun 2025 menunjukkan bahwa sektor yang memiliki kontribusi besar terhadap pembentukan PDRB masih mengalami pertumbuhan yang rendah, seperti sektor pertanian, kehutanan dan perikanan, sektor perdagangan besar dan eceran, reparasi mobil dan sepeda motor, sektor jasa pendidikan, serta sektor administrasi pemerintahan, pertanahan dan jaminan sosial wajib. Sementara itu, sektor jasa kesehatan dan kegiatan social, sektor infromasi dan komunikasi, sektor jasa lainnya, yang pertumbuhannya tinggi cenderung memiliki kontribusi yang relatif kecil terhadap pembentukan PDRB (Gambar 3.4).

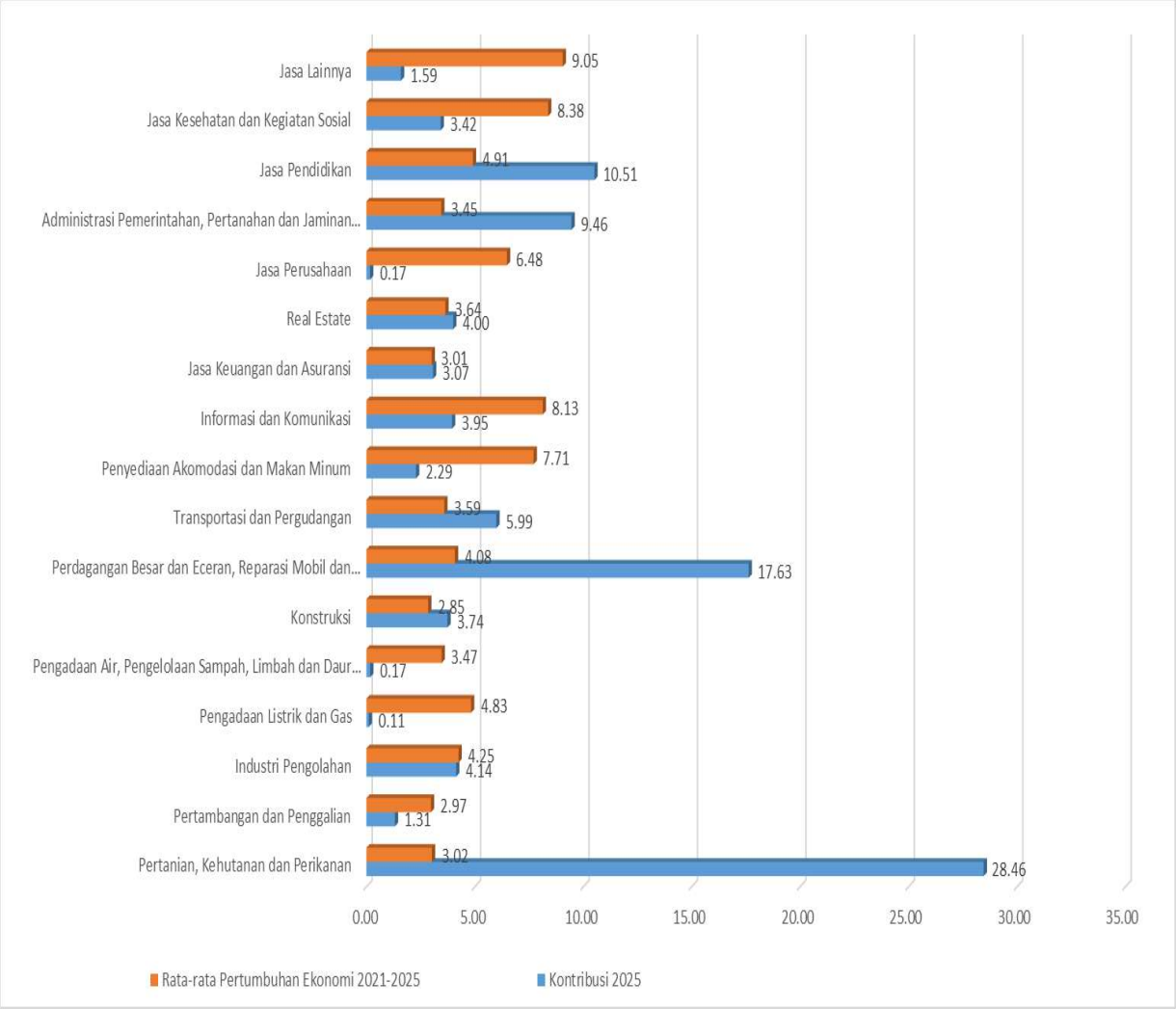

Sumber : Kabupaten Rejang Lebong Dalam Angka, BPS 2026

Gambar 3.4. Kontribusi dan Rata-rata Pertumbuhan Sektor Lapangan Usaha terhadap PDRB Kabupaten Rejang Lebong Tahun 2025 (%)

Sektor penyediaan pengadaan listrik dan gas serta sektor jasa perusahaan meskipun memiliki pertumbuhannya tinggi namun tidak potensial untuk dikembangkan karena kontribusinya relatif sangat kecil. Sementara itu, sektor yang memiliki kontribusi besar seperti pertanian, kehutanan dan perikanan juga memiliki keterbatasan untuk dikembangkan. Pengembangan sektor pertanian terkendala oleh masalah produktifitas tenaga kerja yang rendah dan juga didominasi oleh tenaga kerja

tidak dibayar (pekerja keluarga), sehingga pertumbuhan yang terjadi pada sektor ini belum mampu memberikan manfaat banyak terhadap kesejahteraan masyarakat (petani). Petani tetap dalam kemiskinan dan cenderung kian kehilangan tanah sebagai asetnya yang menyebabkan banyaknya keluarga miskin dipedesaan. Alternatif sektor yang potensial untuk dikembangkan adalah sektor perdagangan besar dan eceran, reparasi mobil dan sepeda motor yang memiliki pertumbuhan tinggi dan kontribusi yang relatif besar. Hal ini diikuti oleh sektor jasa pendidikan yang juga memiliki pertumbuhan cukup besar dengan kontribusi yang relatif sedang.

Penggerak utama pertumbuhan ekonomi Kabupaten Rejang Lebong diarahkan pada penguatan sektor-sektor unggulan yang memiliki keunggulan komparatif dan kompetitif, didukung oleh potensi sumber daya alam, sumber daya manusia, serta posisi strategis daerah di wilayah Provinsi Bengkulu. Pengembangan sektor unggulan tersebut diharapkan mampu meningkatkan nilai tambah ekonomi, memperluas kesempatan kerja, mengurangi tingkat kemiskinan, serta mendorong pemerataan pembangunan antarwilayah.

Sektor pertanian, kehutanan, dan perikanan tetap menjadi sektor unggulan dan tulang punggung perekonomian daerah, mengingat kontribusinya yang besar terhadap Produk Domestik Regional Bruto (PDRB) dan penyerapan tenaga kerja. Pengembangan sektor ini diarahkan pada peningkatan produktivitas dan kualitas komoditas unggulan, seperti kopi, hortikultura (sayuran dan buah-buahan dataran tinggi), padi, serta komoditas perkebunan lainnya melalui penerapan teknologi, penguatan kelembagaan petani, hilirisasi produk, dan perluasan akses pasar.

Selain itu, sektor perdagangan besar dan eceran menjadi motor penggerak aktivitas ekonomi daerah melalui penguatan jaringan distribusi hasil pertanian, pengembangan pasar rakyat, peningkatan daya saing UMKM, serta pemanfaatan teknologi digital dalam kegiatan perdagangan. Sektor ini memiliki peran penting dalam menciptakan nilai tambah dan memperkuat keterkaitan antar sektor ekonomi. Sektor industri pengolahan juga menjadi prioritas pengembangan, terutama industri berbasis hasil pertanian dan perkebunan. Penguatan agroindustri diarahkan untuk meningkatkan nilai tambah komoditas lokal, memperluas kesempatan kerja, serta meningkatkan daya saing produk unggulan Kabupaten Rejang Lebong di pasar regional maupun nasional.

Selanjutnya, sektor pariwisata memiliki prospek yang semakin besar sebagai sumber pertumbuhan ekonomi baru. Potensi wisata alam, agrowisata, wisata budaya, dan wisata sejarah akan terus dikembangkan melalui peningkatan kualitas destinasi, infrastruktur pendukung, promosi, serta pemberdayaan masyarakat sekitar destinasi wisata sehingga mampu meningkatkan kunjungan wisatawan dan mendorong pertumbuhan ekonomi lokal.

Untuk mendukung berkembangnya sektor-sektor unggulan tersebut, pembangunan infrastruktur dasar, khususnya jalan, irigasi, jaringan air bersih, telekomunikasi, serta infrastruktur pendukung logistik akan terus ditingkatkan guna memperlancar konektivitas antarwilayah dan

menekan biaya distribusi. Di sisi lain, peningkatan kualitas sumber daya manusia melalui pendidikan, pelatihan vokasi, dan penguatan kewirausahaan menjadi faktor penting dalam meningkatkan produktivitas dan daya saing daerah.

Dengan demikian, arah pengembangan ekonomi Kabupaten Rejang Lebong difokuskan pada transformasi ekonomi berbasis potensi lokal melalui penguatan sektor pertanian modern, pengembangan agroindustri, peningkatan perdagangan dan jasa, pengembangan pariwisata, serta pemberdayaan UMKM. Sinergi antar sektor tersebut diharapkan mampu menciptakan pertumbuhan ekonomi yang inklusif, berkelanjutan, dan berdaya saing, sehingga memberikan dampak nyata terhadap peningkatan kesejahteraan masyarakat Kabupaten Rejang Lebong.

3.1.1.3. Laju Inflasi

Inflasi diartikan sebagai penurunan nilai mata uang terhadap nilai barang dan jasa secara umum. Jika inflasi meningkat, maka harga barang dan jasa di suatu wilayah juga mengalami kenaikan. Naiknya harga barang dan jasa tersebut menyebabkan turunnya nilai mata uang. Keberadaan inflasi ini terkait erat dengan harga barang dan jasa yang dibutuhkan oleh penduduk di suatu wilayah dan mampu mempengaruhi kemampuan daya beli masyarakat. Kenaikan/ penurunan inflasi tersebut dimaknai sebagai laju inflasi. Inflasi Kabupaten Rejang Lebong sampai saat ini masih mengacu pada Inflasi Kota Bengkulu, hal tersebut karena Kabupaten Rejang Lebong belum dipilih oleh BPS RI sebagai acuan penghitungan inflasi pada kota-kota di Indonesia.

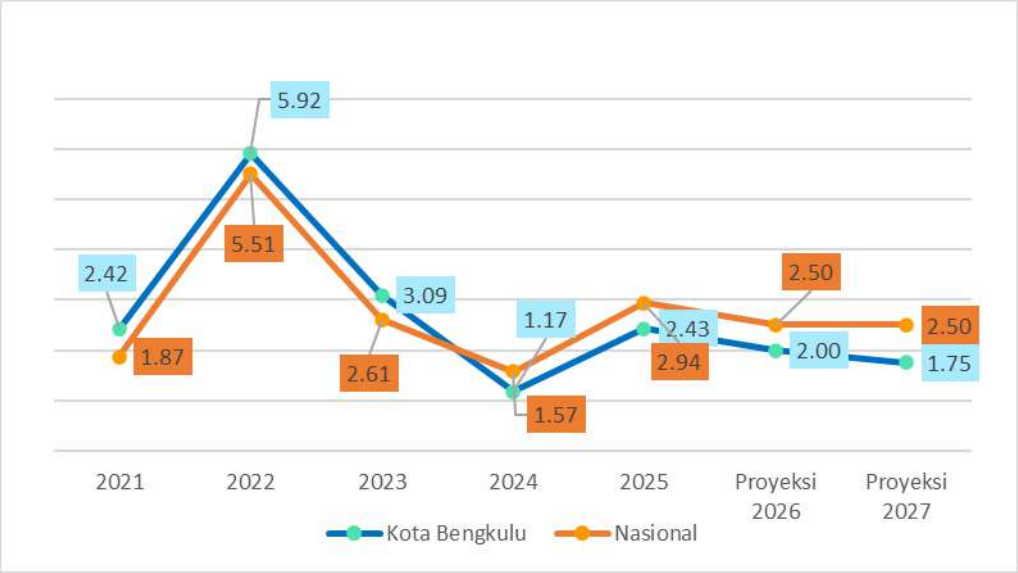

Sumber : Badan Pusat Statistik, 2026 (diolah)

Gambar 3.5. Laju Inflasi Kota Bengkulu dan Nasional Tahun 2021-2025 dan Proyeksi Tahun 2026-2027

Pada periode tahun 2021-2025, laju inflasi di Kota Bengkulu cenderung mengalami fluktuasi (Gambar 3.5). Nilai inflasi Kota Bengkulu cenderung lebih tinggi dari inflasi nasional. Nilai inflasi Kota

Bengkulu pada tahun 2022 mengalami perubahan, pada angka 5,92 persen. Inflasi tertinggi pada tahun 2022 terjadi pada bulan April sebesar 1,45 persen di mana Kota Bengkulu menempati urutan ke-13 dari 90 kota yang dipantau tingkat inflasinya. Pemicu inflasi pada bulan April 2022 ini disebabkan oleh naiknya harga minyak goreng, mobil, kue kering berminyak, rokok kretek filter, rokok putih, angkutan udara, cabai merah, ikan dencis, daging ayam ras, dan beras. Nilai Inflasi terendah Kota Bengkulu adalah pada tahun 2024 yaitu sebesar 1,17 persen. Hal ini disebabkan karena penurunan kebutuhan penting seperti pangan dan distribusi perhubungan.

Secara nasional, harga komoditas tahun 2024 mengalami penurunan dari tahun 2023. Penurunan tahun 2024 ini seiring dengan pelemahan permintaan serta pelemahan aktivitas manufaktur global. Harga komoditas utamanya energi dan pangan global yang mengalami penurunan di tahun 2024 berkontribusi pada upaya penurunan tingkat inflasi oleh bank sentral berbagai negara.

Berdasarkan data Badan Pusat Statistik (BPS), inflasi IHK pada Desember 2024 tercatat rendah sebesar 0,44% (mtm) sehingga inflasi IHK 2024 menjadi 1,57% (yoy). Perkembangan inflasi 2024 ini lebih rendah dibandingkan dengan inflasi tahun 2023 yang tercatat sebesar 2,61% (yoy) dan berada di rentang sasaran yang telah ditetapkan pemerintah bersama Bank Indonesia sebesar 2,5 – 1,0 persen. Inflasi yang terjaga dalam kisaran sasarannya merupakan hasil dari konsistensi kebijakan moneter serta eratnya sinergi pengendalian inflasi antara Bank Indonesia dan Pemerintah (Pusat dan Daerah) dalam Tim Pengendalian Inflasi Pusat dan Daerah (TPIP dan TPID) melalui penguatan Gerakan Nasional Pengendalian Inflasi Pangan (GNPIP) di berbagai daerah termasuk beras dan komoditas pangan strategis lainnya, dari dampak El Nino. Selain itu, terjaganya inflasi juga dipengaruhi oleh terbatasnya penyesuaian harga energi yang dilakukan oleh pemerintah, sinergi kebijakan pengendalian inflasi yang baik antara pemerintah dan Bank Indonesia, serta suku bunga acuan yang dijaga pada tingkat moderat. Pada tahun 2024, Kota Bengkulu mengalami perlambatan pertumbuhan ekonomi, tercatat hanya sebesar 1,17 persen, lebih rendah dibanding capaian nasional yang berada di angka 1,57 persen. Kondisi ini menandai penurunan signifikan dibanding tahun 2022 dan 2023, ketika pertumbuhan ekonomi Kota Bengkulu mencapai 5,92 persen dan 3,09 persen, melebihi capaian nasional.

Sementara itu, pada tahun 2025 perkembangan inflasi nasional kembali mengalami peningkatan. Berdasarkan data BPS, inflasi year-on-year (yoy) pada Desember 2025 tercatat sebesar 2,92 persen dengan Indeks Harga Konsumen (IHK) sebesar 109,92. Angka ini lebih tinggi dibandingkan tahun 2024 sebesar 1,57 persen (yoy), namun masih berada dalam rentang sasaran inflasi nasional sebesar 2,5±1 persen. Peningkatan inflasi tahun 2025 terutama dipengaruhi oleh kenaikan harga kelompok volatile food seperti beras, cabai, bawang merah, dan komoditas pangan lainnya, serta meningkatnya tekanan inflasi inti akibat naiknya permintaan masyarakat dan aktivitas ekonomi. Meskipun inflasi meningkat, kondisi tersebut menunjukkan bahwa aktivitas ekonomi masyarakat pada

tahun 2025 mulai mengalami penguatan dibandingkan tahun sebelumnya. Peningkatan konsumsi rumah tangga, membaiknya mobilitas masyarakat, serta meningkatnya aktivitas perdagangan dan jasa menjadi faktor pendorong pertumbuhan ekonomi nasional maupun daerah. Di sisi lain, stabilitas inflasi yang masih terkendali menunjukkan bahwa kebijakan pengendalian inflasi oleh Pemerintah dan Bank Indonesia berjalan cukup efektif dalam menjaga daya beli masyarakat dan stabilitas ekonomi daerah.

3.1.1.4. Tingkat Pengangguran Terbuka (TPT)

Pengangguran terbuka adalah penduduk usia produktif yang sama sekali tidak mempunyai pekerjaan. Tingkat Pengangguran Terbuka (TPT) adalah rasio jumlah penganggur terbuka terhadap jumlah angkatan kerja, angka ini bisa digunakan untuk memantau serta mengevaluasi perkembangan angka pengangguran karena merepresentasikan bagian dari angkatan kerja yang tidak terserap oleh pasar kerja. Perkembangan Tingkat Pengangguran Terbuka (TPT) di Kabupaten Rejang Lebong tahun 2021 hingga 2025 menunjukkan tren yang fluktuatif.

Tabel 3.5.
Jumlah Penganggur, Jumlah Angkatan Kerja dan Tingkat Pengangguran Terbuka (TPT) Kabupaten Rejang Lebong Tahun 2021-2025 dan Proyeksi Tahun 2026-2027.

No	Uraian	2021	2022	2023	2024	2025	Proyeksi 2026	Proyeksi 2027
(1)	*(2)*	*(3)*	*(4)*	*(5)*	*(6)*	*(7)*	*(8)*	*(9)*
1	Jumlah Penganggur	3,880	3,588	5,001	4,037	4,987	4,126	4,123
2	Jumlah Angkatan Kerja	158,557	157,156	170,298	166,059	171,107	172,671	172,909
3	Tingkat Pengangguran Terbuka (TPT)	2.45	2.28	2.94	2.43	2.91	2.28-2.39	2.26-2.38

Sumber : Badan Pusat Statistik Kabupaten Rejang Lebong, 2026

Tingkat Pengangguran Terbuka Kabupaten Rejang Lebong terendah terjadi pada Tahun 2022 yaitu sebesar 2,28% dan tertinggi pada tahun 2023 sebesar 2.94%. Angka ini mengandung arti bahwa terdapat hampir sekitar 3 orang penganggur dari 100 angkatan kerja di Kabupaten Rejang Lebong. Pada Tahun 2023 Tingkat Pengangguran Terbuka di Kabupaten Rejang Lebong meningkat dibandingkan tahun 2022, hal ini disebabkan karena meningkatnya pengangguran di sektor informal. Namun kembali mengalami penurunan pada tahun 2024 menjadi 2,43. Tahun 2024 terdapat penurunan jumlah penganggur sebanyak 964 orang dari yang semula 5001 orang pada tahun sebelumnya menjadi 4.037 orang. Jumlah angkatan kerja juga mengalami penurunan dari tahun sebelumnya yaitu menjadi 166.059 orang angkatan kerja, sehingga jika dibandingkan maka TPT juga mengalami penurunan menjadi 2,43 persen pada tahun 2024. Pada tahun 2025 Tingkat Pengangguran Terbuka di Kabupaten Rejang Lebong meningkat dibandingkan tahun 2024 menjadi sebesar 2.91. Pada tahun tersebut, dari sejumlah 224.498 penduduk berumur 15 tahun ke atas, 171.107 orang di

antaranya merupakan angkatan kerja, sedangkan 53.391 orang sisanya bukan angkatan kerja. Dari sejumlah 171.107 orang angkatan kerja tersebut terdapat 4.987 orang yang menganggur. Peningkatan ini mengindikasikan bahwa jumlah angkatan kerja yang belum terserap lapangan pekerjaan mengalami kenaikan. Kondisi tersebut dapat disebabkan oleh meningkatnya jumlah pencari kerja, terutama lulusan baru usia produktif, yang tidak diimbangi dengan pertumbuhan kesempatan kerja yang memadai. Selain itu, perlambatan aktivitas ekonomi pada beberapa sektor usaha juga memengaruhi kemampuan dunia usaha dalam menyerap tenaga kerja baru. Sektor perdagangan, jasa, dan usaha mikro kecil yang sebelumnya menjadi penopang penyerapan tenaga kerja cenderung mengalami perlambatan akibat menurunnya daya beli masyarakat dan ketidakpastian ekonomi. Di sisi lain, adanya perubahan kebutuhan pasar kerja terhadap tenaga kerja yang lebih terampil dan adaptif terhadap perkembangan teknologi juga menyebabkan terjadinya ketidaksesuaian (mismatch) antara kompetensi tenaga kerja dengan kebutuhan dunia kerja.

Jika dibandingkan, TPT di Kabupaten Rejang Lebong cenderung fluktuatif, berbeda dengan TPT ditingkat provinsi dan nasional yang cenderung menunjukkan tren yang cenderung menurun (Gambar 3.6). Akan tetapi TPT di Kabupaten Rejang Lebong cenderung lebih rendah dibanding TPT Provinsi dan Nasional.

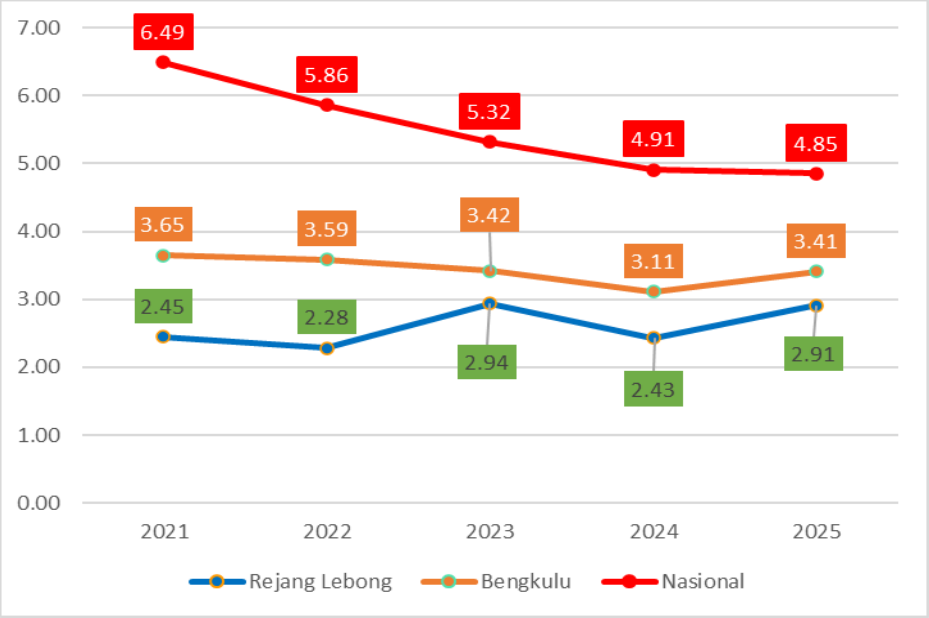

Sumber : Badan Pusat Statistik, 2026

Gambar 3.6. Tingkat Pengangguran Terbuka (TPT) di Kabupaten Rejang Lebong, Provinsi Bengkulu dan Nasional Tahun 2021-2025

Di tingkat nasional, pada Agustus 2025 Tingkat Pengangguran Terbuka mengalami penurunan sebesar 0,06 persen dari 4,91 persen di tahun 2023 menjadi 4,85 persen. Pada tahun 2025, jumlah lapangan kerja baru yang tercipta secara nasional mencapai sekitar 1,90 juta orang dibandingkan tahun

2024. Hal ini terlihat dari meningkatnya jumlah penduduk bekerja dari 144,64 juta orang pada Agustus 2024 menjadi 146,54 juta orang pada Agustus 2025. Meskipun peningkatan lapangan kerja masih terjadi, laju penciptaan lapangan kerja tahun 2025 cenderung lebih rendah dibandingkan peningkatan pada tahun 2024 yang mencapai sekitar 4,79 juta orang. Kondisi tersebut menunjukkan bahwa penyerapan tenaga kerja nasional masih tumbuh, namun mengalami perlambatan seiring dinamika ekonomi global dan nasional

Pada tahun 2026, seiring dengan akselerasi pertumbuhan ekonomi, Tingkat Pengangguran Terbuka diprakirakan dapat diturunkan ke kisaran 4,5-5,0 persen. Untuk mendukung target tersebut, pemerintah melakukan berbagai program perlindungan pekerja dan peningkatan keahlian, antara lain melalui program pelatihan vokasi dan reskilling tenaga kerja, penguatan Balai Latihan Kerja (BLK), program Kartu Prakerja, peningkatan kompetensi tenaga kerja berbasis kebutuhan industri, serta perluasan kesempatan kerja melalui dukungan terhadap UMKM dan sektor padat karya. Selain itu, pemerintah juga mendorong penciptaan lapangan kerja baru melalui peningkatan investasi, pengembangan industri hilirisasi, transformasi digital ekonomi, serta penguatan sektor pertanian, pariwisata, dan ekonomi kreatif. Di sisi perlindungan pekerja, pemerintah memperluas cakupan jaminan sosial ketenagakerjaan, termasuk jaminan kehilangan pekerjaan (JKP), jaminan kecelakaan kerja, dan jaminan hari tua guna meningkatkan perlindungan dan kesejahteraan tenaga kerja.

Sementara itu, Pengangguran di Kabupaten Rejang Lebong masih menjadi salah satu tantangan pembangunan yang perlu mendapat perhatian, mengingat dampaknya terhadap pertumbuhan ekonomi, tingkat kesejahteraan masyarakat, dan kemiskinan. Dinamika pasar kerja menunjukkan bahwa pertumbuhan angkatan kerja belum sepenuhnya diimbangi dengan penciptaan lapangan kerja yang berkualitas. Oleh karena itu, diperlukan analisis yang lebih mendalam terhadap faktor-faktor penyebab pengangguran sebagai dasar penyusunan kebijakan ketenagakerjaan yang lebih efektif dan responsif terhadap kebutuhan daerah.

Struktur perekonomian Kabupaten Rejang Lebong yang masih didominasi oleh sektor pertanian menyebabkan sebagian besar kesempatan kerja terkonsentrasi pada kegiatan ekonomi primer. Meskipun sektor ini mampu menyerap tenaga kerja dalam jumlah besar, sebagian pekerjaan masih bersifat musiman, berproduktivitas rendah, dan didominasi oleh sektor informal dengan tingkat pendapatan yang relatif terbatas. Kondisi tersebut mengakibatkan sebagian angkatan kerja belum memperoleh pekerjaan yang layak dan berkelanjutan.

Di sisi lain, pertumbuhan lapangan kerja pada sektor industri pengolahan, perdagangan, jasa, dan sektor-sektor produktif lainnya belum berkembang secara optimal sehingga kemampuan perekonomian daerah dalam menyerap tambahan angkatan kerja masih terbatas. Pengembangan investasi yang belum merata, skala usaha yang relatif kecil, serta terbatasnya hilirisasi komoditas unggulan daerah turut memengaruhi rendahnya penciptaan kesempatan kerja baru.

Faktor lain yang memengaruhi pengangguran adalah masih adanya kesenjangan antara kompetensi tenaga kerja dengan kebutuhan dunia usaha dan dunia industri. Sebagian pencari kerja belum memiliki keterampilan teknis maupun nonteknis yang sesuai dengan perkembangan pasar kerja, terutama dalam penguasaan teknologi, literasi digital, kewirausahaan, dan kompetensi vokasional. Kondisi ini menyebabkan tenaga kerja lokal menghadapi persaingan yang semakin tinggi dalam memperoleh pekerjaan, baik di dalam maupun di luar daerah.

Selain itu, akses terhadap informasi pasar kerja, layanan penempatan tenaga kerja, pelatihan berbasis kompetensi, serta pengembangan kewirausahaan masih perlu terus diperkuat. Keterbatasan akses tersebut berdampak pada belum optimalnya proses pencocokan antara pencari kerja dengan kebutuhan dunia usaha, sekaligus membatasi peluang masyarakat untuk menciptakan usaha produktif secara mandiri.

Memperhatikan kondisi tersebut, arah kebijakan pembangunan ketenagakerjaan di Kabupaten Rejang Lebong perlu difokuskan pada perluasan kesempatan kerja melalui peningkatan investasi dan pengembangan sektor-sektor unggulan daerah, penguatan UMKM dan ekonomi kreatif, pengembangan industri pengolahan berbasis potensi lokal, serta peningkatan kualitas sumber daya manusia melalui pendidikan vokasi, pelatihan berbasis kompetensi, sertifikasi keterampilan, dan penguatan kewirausahaan. Di samping itu, peningkatan kualitas layanan ketenagakerjaan, penguatan kemitraan dengan dunia usaha dan dunia industri, serta pengembangan sistem informasi pasar kerja perlu terus dilakukan untuk meningkatkan penyerapan tenaga kerja lokal dan mengurangi tingkat pengangguran secara berkelanjutan. Dengan pendekatan tersebut, diharapkan tercipta pasar kerja yang lebih inklusif, produktif, dan mampu mendukung pertumbuhan ekonomi Kabupaten Rejang Lebong yang berdaya saing. Kebijakan diharapkan berdampak pada tenaga kerja di Kabupaten Rejang Lebong, sehingga pada tahun 2026 meskipun kecil Tingkat Pengangguran Terbuka diperkirakan dapat menurun pada angka 2,38-2,50 persen.

3.1.1.5. Kemiskinan

Tingkat kemiskinan di Kabupaten Rejang Lebong menunjukkan tren yang terus menurun setiap tahunnya. Pada tahun 2025 persentase penduduk miskin di Kabupaten Rejang Lebong berhasil ditekan hingga angka 11,71 persen. Dibandingkan dengan tahun 2024, persentase penduduk miskin di Kabupaten Rejang Lebong berhasil diturunkan hingga sebesar 2,94 poin.

Tabel 3.6.
Jumlah Penduduk Miskin dan Tingkat Kemiskinan di Kabupaten Rejang Lebong Tahun 2021-2025 dan Proyeksi Tahun 2026-2027

No	Uraian	2021	2022	2023	2024	2025	Proyeksi 2026	Proyeksi 2027
(1)	*(2)*	*(3)*	*(4)*	*(5)*	*(6)*	*(7)*	*(8)*	*(9)*
1	Jumlah Penduduk Miskin (Orang)	43,300	43,180	41,180	41,160	33,190	33,080	32,746
2	Tingkat Kemiskinan (%)	15.85	15.65	14.79	14.65	11.71	11.53-11.71	11.35-11.71
3	Garis Kemiskinan (Rupiah/Kapita/Bulan)	487,490	530,029	566,433	595,125	604,697	612,103	623,524

Sumber : Badan Pusat Statistik Kabupaten Rejang Lebong, 2026

Garis kemiskinan di Daerah Kabupaten Rejang Lebong pada Tahun 2024 sebesar Rp. 595.125 per kapita per bulan. Tahun 2025 sebesar Rp 604.697 per kapita per bulan, atau garis kemiskinan mengalami kenaikan sekitar 1,61 persen. Jumlah penduduk miskin, yaitu penduduk yang konsumsinya berada di bawah garis kemiskinan. Pada tahun 2024 di Kabupaten Rejang Lebong terdapat 41.160 orang yang masuk dalam kategori miskin, sedangkan Tahun 2025 jumlah penduduk miskin turun menjadi 33.190 orang. Maka selama satu tahun terjadi penurunan sebesar 7.970 jiwa. Kondisi tersebut diakibatkan oleh meningkatnya aktivitas ekonomi masyarakat pasca pemulihan ekonomi, terutama pada sektor pertanian, perdagangan, dan usaha mikro kecil yang menjadi sumber mata pencaharian utama masyarakat Kabupaten Rejang Lebong. Meningkatnya penyerapan tenaga kerja dan pendapatan masyarakat turut berkontribusi terhadap penurunan jumlah penduduk miskin.

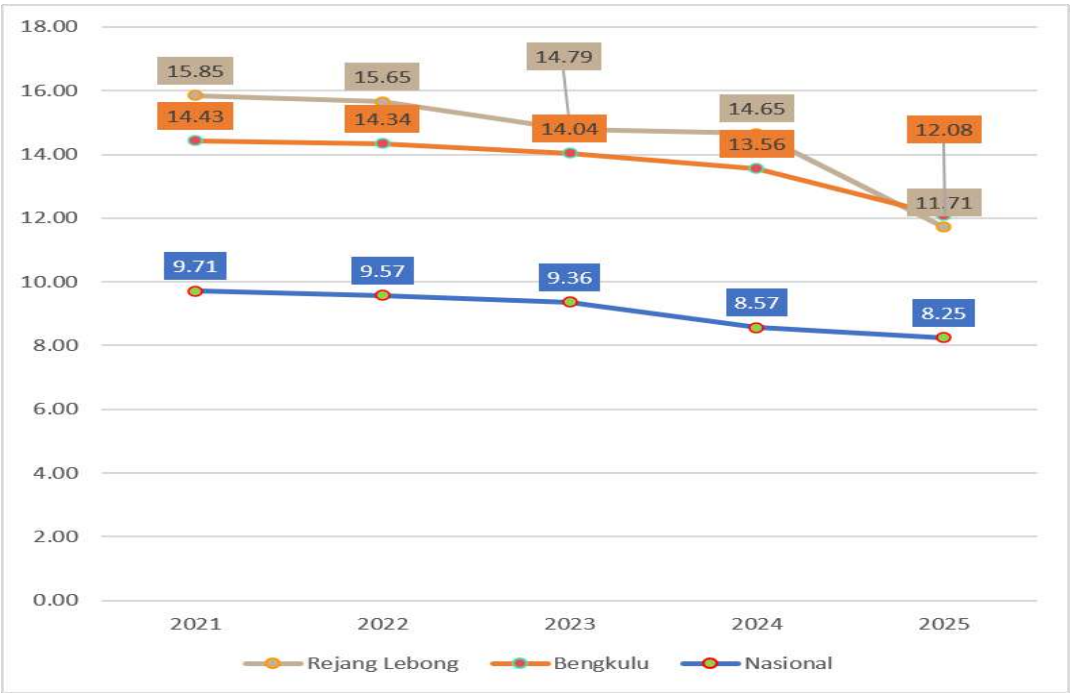

Sumber: Badan Pusat Statistik, 2025

Gambar 3.7. Persentase Penduduk Miskin di Kabupaten Rejang Lebong, Provinsi Bengkulu dan Nasional Tahun 2021-2025

Angka kemiskinan di Kabupaten Rejang Lebong tahun 2024 masih berada di atas angka kemiskinan Nasional sebesar 8,25 persen, akan tetapi sudah berada dibawah angka kemiskinan Provinsi Bengkulu sebesar 12,08 persen. Hal ini disebabkan Kabupaten Rejang Lebong memiliki penduduk yang mayoritas bekerja di sektor pertanian, sementara Masyarakat miskin di Kabupaten Rejang Lebong mayoritas adalah pekerja di sektor pertanian (Gambar 3.7).

Secara nasional, Tingkat kemiskinan Indonesia pada tahun 2025 mengalami penurunan menjadi 8,25 persen dari 8,57 persen di tahun 2024. Penurunan tingkat kemiskinan tersebut menunjukkan adanya perbaikan kondisi sosial ekonomi masyarakat, didukung oleh meningkatnya penyerapan tenaga kerja, terjaganya inflasi, serta efektivitas program perlindungan sosial dan pemberdayaan ekonomi yang dilaksanakan pemerintah. Penduduk miskin pada Maret 2025 turun 1,32 juta orang dari maret 2024 sehingga jumlah penduduk miskin menjadi 23,85 juta orang, angka ini merupakan angka terendah dalam beberapa tahun terakhir. Penurunan ini didukung oleh membaiknya aktivitas ekonomi nasional, meningkatnya penyerapan tenaga kerja, serta efektivitas program perlindungan sosial dan pemberdayaan ekonomi masyarakat. Sejalan dengan hal tersebut, tingkat inflasi nasional selama tahun 2025 tetap berada pada level yang terkendali meskipun sedikit meningkat dibandingkan tahun sebelumnya. Berdasarkan data BPS, inflasi year-on-year (yoy) pada Desember 2025 tercatat sebesar 2,92 persen, masih berada dalam rentang sasaran inflasi nasional. Kondisi ini didukung oleh stabilitas inflasi inti, pengendalian harga pangan strategis, serta sinergi kebijakan pengendalian inflasi antara pemerintah dan Bank Indonesia melalui Tim Pengendalian Inflasi Pusat dan Daerah (TPIP dan TPID). Stabilitas harga dan membaiknya daya beli masyarakat turut mendukung penurunan tingkat kemiskinan nasional pada tahun 2025. Pemerintah menargetkan angka kemiskinan tahun 2026 sebesar 6,5-7,5 persen dalam Rencana Kerja Pemerintah Tahun 2026.

Tahun 2026 merupakan tahun kedua dari Rencana Pembangunan Jangka Menengah Nasional Tahun 2025-2029. Pemerintah menetapkan dua target utama dalam upaya penurunan kemiskinan. Pertama, menurunkan tingkat kemiskinan nasional ke angka 6,5-7,5 persen, sebagai langkah strategis untuk memastikan bahwa lebih banyak penduduk dapat memenuhi kebutuhan hidup layak. Kedua, menurunkan tingkat kemiskinan ekstrem menjadi kurang dari 0,5 persen pada tahun 2026, lebih rendah dari target yang ditetapkan dalam Tujuan Pembangunan Berkelanjutan. Terdapat 11 arah kebijakan untuk penurunan kemiskinan yaitu satu sistem registrasi sossial ekonomi, penguatan sistem jaminan sosial nasional (SJSN), pengembangan bantuan sosial, jminan sosial dan pemberdayaan Masyarakat, integrasi penentuan target manfaat dan pelaksanaan bantuan sosial jaminan sosial dan pemberdayaan Masyarakat, peningkatan lingkungan yang inklusif terhadap kelompok rentan, peningkatan usia pensiun bertahap dengan memastikan kesiapan sosial dan ekonomi selama pensiun, peningkatan keterampilan bekerja dan berwirausaha, peningkatan partisipasi kelompok rentan dalam Angkatan kerja, inovasi pembiayaan untuk memperkuat dan memperluas cakupan integrasi perlinsos

yang berkesinambungan, penyelarasan peraturan perlindungan sosial, dan pernyempurnaan metodologi perhitungan angka kemiskinan.

Sementara itu, kemiskinan di Kabupaten Rejang Lebong masih menjadi salah satu isu strategis pembangunan yang memerlukan penanganan secara komprehensif, terintegrasi, dan berkelanjutan. Meskipun berbagai program pengentasan kemiskinan telah dilaksanakan dan menunjukkan perkembangan yang positif, masih terdapat kelompok masyarakat yang berada dalam kondisi miskin maupun rentan miskin sehingga memerlukan intervensi kebijakan yang lebih tepat sasaran. Oleh karena itu, diperlukan pendalaman analisis terhadap karakteristik kemiskinan sebagai dasar dalam merumuskan kebijakan penanggulangan kemiskinan yang efektif.

Karakteristik kemiskinan di Kabupaten Rejang Lebong menunjukkan bahwa sebagian besar penduduk miskin masih bergantung pada sektor pertanian sebagai sumber mata pencaharian utama. Ketergantungan terhadap usaha pertanian skala kecil, yang dipengaruhi oleh fluktuasi harga komoditas, perubahan iklim, serta keterbatasan penguasaan teknologi, menyebabkan pendapatan rumah tangga relatif rendah dan tidak stabil. Kondisi tersebut menjadikan sebagian masyarakat rentan kembali jatuh ke dalam kemiskinan ketika menghadapi guncangan ekonomi maupun bencana alam.

Selain itu, produktivitas usaha masyarakat masih menghadapi berbagai kendala, antara lain keterbatasan akses terhadap permodalan, teknologi produksi, sarana dan prasarana usaha, serta akses pemasaran. Sebagian besar pelaku usaha mikro dan petani masih menghasilkan produk dengan nilai tambah yang relatif rendah sehingga kemampuan meningkatkan pendapatan rumah tangga belum optimal. Kondisi ini menunjukkan bahwa upaya pengurangan kemiskinan tidak hanya memerlukan bantuan sosial, tetapi juga pemberdayaan ekonomi yang mampu meningkatkan kapasitas dan produktivitas masyarakat.

Dari aspek pelayanan dasar, masih terdapat kelompok masyarakat yang menghadapi keterbatasan dalam mengakses pendidikan, layanan kesehatan, air minum layak, sanitasi, serta infrastruktur pendukung kegiatan ekonomi, terutama di beberapa wilayah perdesaan. Keterbatasan akses tersebut berpengaruh terhadap kualitas sumber daya manusia, produktivitas tenaga kerja, serta peluang masyarakat untuk meningkatkan taraf hidup secara berkelanjutan.

Di sisi lain, terdapat rumah tangga yang berada sedikit di atas garis kemiskinan sehingga sangat rentan mengalami penurunan kesejahteraan akibat kenaikan harga kebutuhan pokok, gagal panen, kehilangan mata pencaharian, maupun kondisi darurat lainnya. Kelompok rentan miskin ini memerlukan perhatian melalui penguatan sistem perlindungan sosial dan peningkatan ketahanan ekonomi rumah tangga agar tidak kembali masuk ke dalam kategori miskin.

Berdasarkan kondisi tersebut, arah kebijakan penanggulangan kemiskinan di Kabupaten Rejang Lebong perlu difokuskan pada penguatan pemberdayaan ekonomi masyarakat melalui peningkatan produktivitas sektor pertanian dan komoditas unggulan, pengembangan UMKM berbasis

potensi lokal, perluasan akses pembiayaan dan pemasaran, peningkatan kualitas layanan dasar, serta penguatan perlindungan sosial yang adaptif dan berbasis data. Pendekatan tersebut perlu didukung oleh sinergi lintas perangkat daerah, pemerintah desa, dunia usaha, dan masyarakat agar penurunan kemiskinan dapat berlangsung secara berkelanjutan, inklusif, dan mampu meningkatkan kesejahteraan masyarakat Kabupaten Rejang Lebong.

Selanjutnya untuk menurunkan tingkat kemiskinan di Kabupaten Rejang Lebong, pemerintah daerah Kabupaten Rejang Lebong juga terus berupaya melakukan langkah penanggulangan kemiskinan dengan didukung kebijakan nasional. Dalam upaya menurunkan angka kemiskinan diperlukan; komitmen pemerintah; keterpaduan program, anggaran dan sasaran serta adanya instrumen pemantauan dan evaluasi. Karakteristik kemiskinan dipengaruhi oleh kondisi geografis suatu daerah, tingkat pendidikan, jenis pekerjaan, kondisi infrastruktur dasar, kesehatan dan lain-lain. Sinkronisasi strategi dan kebijakan antara pemerintah pusat dan daerah serta peran serta dari berbagai pemangku kepentingan sangat dibutuhkan dalam rangka menurunkan angka kemiskinan dan meningkatkan kesejahteraan masyarakat di Kabupaten Rejang Lebong, upaya tersebut dilakukan melakui strategi dan program antara lain yaitu :

1. Pengurangan beban pengeluaran Masyarakat

   Strategi pengurangan beban pengeluaran masyarakat dilakukan melalui kebijakan antara lain:

   a. Bantuan sosial bantuan sosial reguler, seperti Program Keluarga Harapan, Program Sembako, dan Program Indonesia Pintar yang bersumber dari APBN dimana Program Bantuan Pangan Non Tunai (BPNT)/Bantuan Sosial Sembako (BSS) di Kabupaten Rejang Lebong dengan target 17.965 KPM dengan indeks bantuan sebesar Rp. 200.000/KPM/bulan dan Program Keluarga Harapan (PKH) di Kabupaten Rejang Lebong dengan peningkatan target 10.900 Keluarga Penerima Manfaat (KPM);
   b. Bantuan sosial khusus, seperti Bantuan Langsung Tunai Desa (BLT Desa), Bantuan Sosial Tunai;
   c. Bantuan asistensi rehabilitasi sosial bagi Pemerlu Pelayanan Kesejahteraan Sosial (PPKS), seperti bantuan asistensi rehabilitasi sosial bagi kelompok berkebutuhan khusus (disabilitas dan lanjut usia);
   d. Subsidi energi, seperti pemasangan listrik gratis, subsidi listrik dan subsidi elpiji
   e. Pemberian Bantuan Iuran Jaminan sosial Kesehatan Nasional (JKN) dan Jaminan Kesehatan Daerah (Jamkesda)
   f. Pemberian BPJS ketenagakerjaan bagi pekerja rentan

2. Peningkatan pendapatan masyarakat

   Strategi peningkatan pendapatan masyarakat dilakukan melalui kebijakan antara lain;

a. peningkatan Pendapatan/Akses Pekerjaan dan Penyediaan Infrastruktur Dasar, melalui program padat karya dan bantuan individu/kelompok, seperti Program Padat Karya Tunai/PKT (desa dan sektor)
b. peningkatan Kapasitas Sumber Daya Manusia, melalui program vokasi dan pelatihan, seperti kartu prakerja, program vokasi
c. peningkatan Kapasitas UMKM, melalui peningkatan akses pasar, serta Pendampingan dan Penguatan kewirausahaan, seperti program pendampingan usaha;
d. peningkatan Akses Pembiayaan UMKM, melalui peningkatan akses terhadap lembaga keuangan formal baik bank maupun nonbank, seperti Kredit Usaha Rakyat (KUR)

3. Penurunan jumlah kantong-kantong kemiskinan

   Strategi Penurunan jumlah kantong-kantong kemiskinan dilakukan melalui kebijakan antara lain;

   a. pemenuhan pelayanan dasar, seperti peningkatan akses layanan dan infrastruktur pendidikan, layanan dan infrastruktur kesehatan, dan infrastruktur sanitasi air minum layak; dan
   b. peningkatan konektivitas antarwilayah, seperti pembangunan dan peningkatan sarana transportasi serta pembangunan infrastruktur jalan
4. Transformasi data menuju registrasi sosial ekonomi dengan perbaikan Data Terpadu Kesejahteraan Sosial (DTKS),

Dengan langkah tersebut, sejalan dengan nasional diharapkan angka kemiskinan Kabupaten Rejang Lebong dapat terus ditekan hingga 11,71-13,77 persen pada tahun 2026.

3.1.1.6. Rasio Gini

Tingkat pemerataan distribusi pendapatan sering diukur dengan Rasio Gini. Rasio Gini bernilai nol, jika pendapatan secara nyata menyebar merata, dan mendekati 1 jika secara nyata distribusi pendapatan menyebar tidak merata. Berdasarkan nilai Rasio Gini, terdapat tiga kelompok ketimpangan yaitu: ketimpangan tinggi jika nilai koefisien Rasio Gini 0,5 atau lebih, sedang jika nilainya antara 0,30-0,49 dan rendah jika kurang dari 0,30.

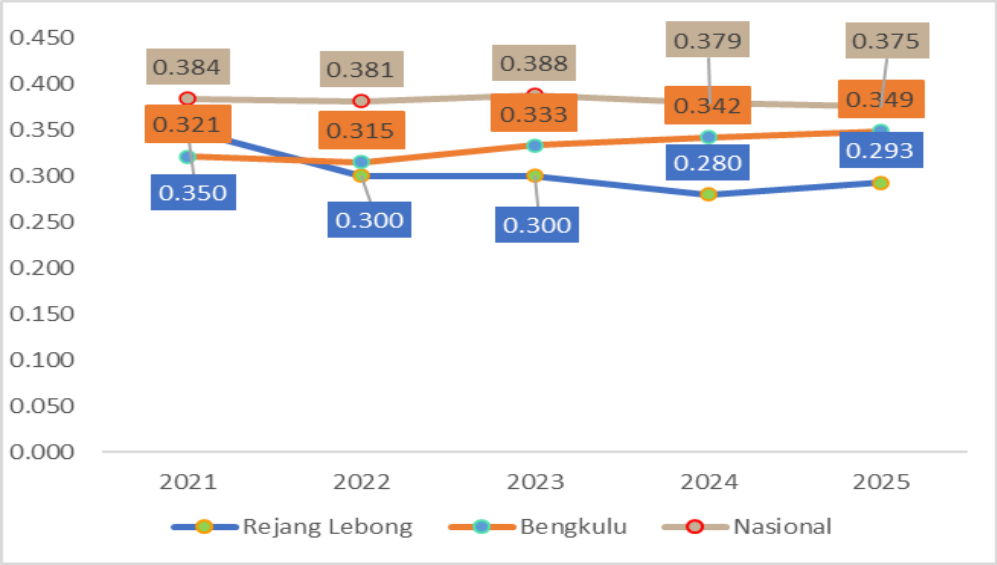

Sumber : Badan Pusat Statistik, 2026

Gambar 3.8. Rasio Gini Kabupaten Rejang Lebong Tahun 2021-2025

Nilai Rasio Gini Kabupaten Rejang Lebong selama kurun waktu 5 tahun berada pada kisaran 0,2 – 0,35, yang tergolong dalam kategori rendah dan sedang. Pada Gambar 3.8 ditunjukkan Rasio Gini di Kabupaten Rejang Lebong cenderung berada dibawah Provinsi Bengkulu dan dibawah Nasional kecuali pada tahun 2021 berada diatas Provinsi Bengkulu akan tetapi masih berada dibawah Nasional. Rasio Gini Kabupaten Rejang Lebong tertinggi pada tahun 2021, yaitu dengan nilai 0,35. Kemudian mengalami penurunan yang cukup siginfikan sebesar 0,05 menjadi 0,30 di tahun 2022 dan 2023, dan menjadi 0,280 pada tahun 2024 kemudian meningkat sedikit menjadi 0,293 pada tahun 2025. Tingkat pemerataan distribusi pendapatan tersebut menunjukkan bahwa pendapatan di Kabupaten Rejang Lebong cukup merata tetapi belum maksimal.

Kondisi ketimpangan diperkirakan dapat mengalami perbaikan secara perlahan-perlahan seiring dengan kondisi perekonomian yang semakin membaik jika dibandingkan dengan masa awal pandemi. Hal ini juga sejalan dengan kondisi perekonomian Indonesia yang terus pulih. Rasio gini sendiri merupakan indikator yang sensitif dan kompleks sehingga untuk menurunkan ketimpangan membutuhkan kebijakan yang menyasar pada semua lapisan pendapatan masyarakat serta pendistribusian kesejahteraan yang merata. Selain itu, angka rasio gini cukup terkendali karena pemerintah memberikan banyak bantuan sosial bagi masyarakat berpenghasilan rendah, sementara masyarakat berpenghasilan tinggi tertahan pertumbuhannya akibat dari lesunya perekonomian. Namun setelah pandemi berakhir dan ekonomi mulai tumbuh, masyarakat berpenghasilan tinggi mulai merasakan dampak positif dari pulihnya ekonomi sehingga pengeluaran penduduk tersebut mengalami kenaikan. Sebaliknya, masyarakat berpenghasilan rendah terlambat merasakan dampak positif dari pertumbuhan ekonomi setelah pandemi sehingga pengeluaran mereka relatif tidak bertumbuh. Hal tersebut mengakibatkan rasio gini mengalami kenaikan setelah pandemi berakhir

Tabel 3.7.
Rasio Gini Kabupaten Rejang Lebong Tahun 2021-2025
dan Proyeksi Tahun 2026-2027

No	Rasio Gini	2021	2022	2023	2024	2025	Proyeksi 2026	Proyeksi 2027
(1)	*(2)*	*(4)*	*(5)*	*(6)*	*(7)*	*(8)*	*(9)*	*(10)*
1	Rejang Lebong	0.350	0.300	0.300	0.280	0.293	0.276-0.280	0.276-0.280

Sumber : Badan Pusat Statistik, 2026

3.1.1.7. Indeks Pembangunan Manusia

Indeks Pembangunan Manusia (IPM) merupakan salah satu indikator kinerja Indeks Pembangunan Manusia (IPM) merupakan salah satu indikator kinerja pembangunan untuk mengukur empat dimensi pokok pembangunan manusia yang mencerminkan status kemampuan dasar penduduk, yaitu Angka Harapan Hidup saat lahir, capaian tingkat pendidikan yang terdiri dari Angka Rata-Rata Lama Sekolah dan Angka Harapan Lama Sekolah serta Pengeluaran per kapita per tahun yang disesuaikan guna mengukur akses terhadap sumber daya yang dibutuhkan untuk mencapai standar hidup yang layak. Perkembangan IPM Kabupaten Rejang Lebong terus meningkat dari tahun 2021 sebesar 70,77 menjadi 75,87 pada tahun 2025. Nilai ini lebih tinggi dibandingkan IPM Provinsi Bengkulu namun masih berada dibawah Nasional (Gambar 3.9).

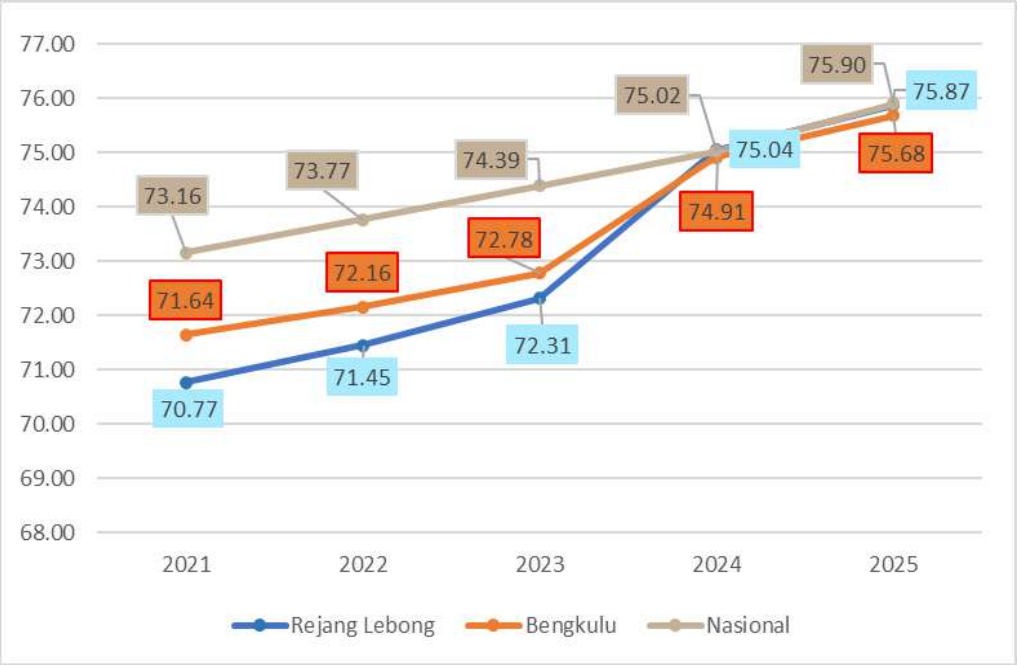

Sumber : Badan Pusat Statistik, 2026

Gambar 3.9. Indeks Pembangunan Manusia di Kabupaten Rejang Lebong, Provinsi Bengkulu dan Nasional Tahun 2021-2025

Sebagaimana dikutip dari rilis Badan Pusat Statistik (BPS), Indeks Pembangunan Manusia (IPM) Indonesia pada tahun 2025 mencapai 75,90 atau meningkat sebesar 0,88 poin dibandingkan tahun 2024 yang sebesar 75,02. Peningkatan ini menunjukkan bahwa kualitas pembangunan manusia di Indonesia terus mengalami perbaikan pada aspek kesehatan, pendidikan, dan standar hidup layak. Seluruh indikator pembentuk IPM mengalami peningkatan, baik Umur Harapan Hidup (UHH), Harapan Lama Sekolah (HLS), Rata-rata Lama Sekolah (RLS), maupun pengeluaran riil per kapita masyarakat. Peningkatan IPM tahun 2025 didorong oleh membaiknya aktivitas ekonomi nasional, meningkatnya pendapatan dan daya beli masyarakat, serta semakin kuatnya pemulihan sektor pendidikan dan kesehatan pasca pandemi COVID-19. Pada aspek kesehatan, Umur Harapan Hidup saat lahir meningkat menjadi 74,47 tahun, didukung oleh meningkatnya akses dan kualitas layanan kesehatan, penguatan layanan kesehatan primer, serta pemanfaatan digitalisasi pelayanan kesehatan. Di bidang pendidikan, Harapan Lama Sekolah meningkat menjadi 13,30 tahun dan Rata-rata Lama Sekolah mencapai 9,07 tahun. Kondisi ini menunjukkan semakin membaiknya akses masyarakat terhadap pendidikan formal serta meningkatnya kesadaran masyarakat terhadap pentingnya pendidikan. Sementara itu, pengeluaran riil per kapita per tahun yang disesuaikan meningkat menjadi Rp12,80 juta, mencerminkan membaiknya standar hidup dan kesejahteraan masyarakat Indonesia.

Pada tahun 2026, diperkirakan kinerja pelayanan kesehatan dan aktivitas pembelajaran akan meningkat sejalan dengan upaya pemerintah untuk mencapai target Rencana Pembangunan Jangka Menengah Nasional Tahun 2025-2029 bidang kesehatan dan pendidikan. Pemanfaatan teknologi yang menunjang kedua pelayanan dasar tersebut perlu terus ditingkatkan dan dikembangkan dalam rangka perluasan akses dan perbaikan kualitas layanan yang berdampak pada peningkatan capaian indikator pembangunan ke depannya Dengan berbagai perkembangan tersebut, diharapkan komponen pembentuk IPM dibidang ekonomi yaitu pengeluaran perkapita, dibidang kesehatan yaitu Angka Harapan Hidup serta dibidang pendidikan yaitu Rata-rata Lama Sekolah dan Harapan Lama Sekolah dapat meningkat. Sehingga secara keseluruhan IPM Kabupaten Rejang Lebong pada tahun 2026 diperkirakan juga meningkat sebagaimana ditampilkan tabel berikut.

Tabel 3.8.
Indeks Pembangunan Manusia, Angka Harapan Hidup, Rata-rata Lama Sekolah, Harapan Lama Sekolah dan Pengeluaran Perkapita
Kabupaten Rejang Lebong Tahun 2021-2025 dan Proyeksi Tahun 2026-2027

No	Uraian	2021	2022	2023	2024	2025	Proyeksi 2026	Proyeksi 2027
(1)	*(2)*	*(3)*	*(4)*	*(5)*	*(6)*	*(7)*	*(8)*	*(9)*
1	Indeks Pembangunan Manusia	70.77	71.45	72.31	75.04	75.87	75.69-76.67	76.21-77.24
2	Angka Harapan Hidup	68.75	69.00	69.22	69.42	74.17	74.27	74.39
3	Rata-Rata Lama Sekolah	8.33	8.55	8.80	8.81	9.05	9.14-9.32	9.32-9.50
4	Harapan Lama Sekolah	13.93	14.01	14.19	14.20	14.21	14.40-14.51	14.51-14.63
5	Pengeluaran Perkapita	10,323	10,547	10,848	11,385	11,824	12,364	12,713

Sumber : Badan Pusat Statistik, 2025

3.1.2. Prospek Ekonomi Tahun 2027

a. Prospek Ekonomi Nasional

Upaya percepatan agenda transformasi ekonomi nasional yang inklusif dan berkelanjutan diharapkan dapat mendorong pertumbuhan ekonomi pada tahun 2026. Pertumbuhan ekonomi tahun 2026 diarahkan untuk dapat mendorong pencapaian sasaran pembangunan lainnya, yaitu peningkatan kesempatan kerja, penurunan tingkat pengangguran dan kemiskinan, pengurangan ketimpangan pendapatan antarwilayah maupun antarkelompok masyarakat, serta peningkatan kualitas sumber daya manusia. Selain itu, pertumbuhan ekonomi juga diarahkan untuk memperkuat daya saing nasional, meningkatkan produktivitas sektor unggulan, menjaga stabilitas inflasi, serta mendukung pembangunan rendah karbon dan berkelanjutan menuju tercapainya visi Indonesia Emas 2045. Arah kebijakan tersebut akan mendorong penguatan fondasi ekonomi Indonesia pada tahun selanjutnya untuk menjadi tahun dasar pelaksanaan pembangunan jangka panjang 2025–2045 dengan :

a. Arah Kebijakan Ekonomi Makro Tahun 2026 adalah :

1) Arah Kebijakan Pertumbuhan Ekonomi

Tahun 2026 merupakan tahun kedua pelaksanaan RPJMN Tahun 2025-2029. Meskipun di tengah gejolak ekonomi global, perekonomian Indonesia tahun 2026 ditargetkan mengalami percepatan pertumbuhan menjadi 5,80–6,30 persen. Peningkatan pertumbuhan ekonomi yang signifikan diharapkan dapat mendorong GNI per kapita Indonesia ke level US$5.870 serta mempertahankan status Indonesia pada kategori *upper middle-income country*. Pertumbuhan ekonomi pada tahun 2026 akan didorong melalui berbagai kebijakan yang transformatif di sisi pengeluaran dan sisi produksi, peningkatan peran BUMN dan sektor swasta.

Pertumbuhan ekonomi pada tahun 2026 didukung oleh peningkatan konsumsi masyarakat. Selain melalui upaya pengendalian inflasi dalam rentang target BI, peningkatan daya beli masyarakat juga memerlukan strategi untuk meningkatkan pendapatan masyarakat, termasuk penciptaan lapangan pekerjaan yang luas serta pencegahan peningkatan pemutusan hubungan kerja yang dapat menurunkan rata-rata pendapatan masyarakat dan berisiko meningkatkan tingkat pengangguran serta kemiskinan. Selain bertujuan untuk pemenuhan gizi dan peningkatan kualitas sumber daya manusia, program MBG juga berperan membentuk ekosistem yang mendukung penciptaan lapangan pekerjaan serta mengurangi biaya konsumsi harian, sehingga masyarakat memiliki ruang lebih besar untuk konsumsi barang atau jasa lainnya. Konsumsi pemerintah tahun 2026 ditargetkan meningkat untuk mendukung daya beli masyarakat serta pembiayaan infrastruktur.

PMTB atau investasi diharapkan dapat menjadi pendorong utama perekonomian guna mencapai target pertumbuhan ekonomi tinggi pada tahun 2026. Untuk mendukung hal tersebut, dilakukan peningkatan realisasi PMA dan PMDN yang mendukung integrasi ekonomi

domestik dan global, nilai realisasi tersebut ditargetkan meningkat menjadi Rp2.093,3–2.175,3 triliun. Sektor industri pengolahan pada tahun 2026 ditargetkan tumbuh sebesar 5,85–6,38 persen. Dengan pertumbuhan tersebut, kontribusi sektor industri pengolahan terhadap PDB diproyeksikan terus mengalami kenaikan sesuai *trajectory* jangka menengah dan panjang, yakni mencapai 21,20 persen di tahun 2026. Sektor pertanian dalam arti luas pada tahun 2026 ditargetkan mengalami perbaikan dan tumbuh sebesar 3,09–3,33 persen. Sektor perdagangan pada tahun 2026 ditargetkan tumbuh sebesar 5,25–5,62 persen. Pada tahun 2026, rasio PDB pariwisata ditargetkan meningkat menjadi sebesar 4,60–4,70 persen serta diiringi oleh peningkatan nilai devisa pariwisata mencapai US$22,00–24,70 miliar.

2) Arah Kebijakan Tingkat Pengangguran Terbuka

Pada tahun 2026, prospek positif pertumbuhan ekonomi akan berdampak pada penciptaan lapangan kerja dan penurunan pengangguran sehingga Tingkat Pengangguran Terbuka ditargetkan akan berada pada kisaran 4,44–4,96 persen. Semakin kondusifnya perekonomian nasional juga diharapkan akan terjadi di seluruh wilayah Indonesia sehingga Tingkat Pengangguran Terbuka di daerah juga akan menurun. Arah kebijakan dan upaya strategis ketenagakerjaan diarahkan pada penciptaan kesempatan kerja inklusif, melalui penumbuhan investasi padat pekerja; penumbuhan dan pengembangan usaha mikro, kecil, dan menengah; belanja pemerintah yang bersifat padat karya; dan penciptaan iklim ketenagakerjaan kondusif. Kemudian, strategi penyiapan kebekerjaan dan keahlian angkatan kerja dilakukan melalui revitalisasi pendidikan vokasi dan pelatihan vokasi, perwujudan sistem informasi pasar kerja yang komprehensif dan kredibel, serta reformasi sistem perlindungan sosial.

3) Arah Kebijakan Tingkat Kemiskinan

Tingkat kemiskinan pada tahun 2026 ditargetkan berada di kisaran 6,5-7,5 persen. Hal ini mempertimbangkan banyak hal antara lain kondisi dan capaian tingkat kemiskinan sebelumnya. Meskipun demikian, pemerintah berkomitmen bahwa target ini dapat tercapai sehingga tidak mengganggu Visi Indonesia Emas 2045 menuju kemiskinan 0 persen. Beberapa hal diupayakan pemerintah antara lain melalui penyusunan peta jalan pengurangan kemiskinan dengan melakukan analisis per provinsi untuk mengkaji permasalahan di masing-masing daerah yang berpotensi memengaruhi capaian tingkat nasional. Berdasarkan dua strategi besar pengurangan kemiskinan, yaitu strategi makro dan mikro, maka dibutuhkan kondisi yang optimal di masing-masing strategi. Pertumbuhan ekonomi yang tinggi perlu dijaga inklusif serta stabilitas inflasi untuk menjaga daya beli masyarakat miskin dan rentan menjadi prasyarat utama kebijakan makro penurunan kemiskinan. Hal ini didorong dengan pemenuhan sarana dan prasarana dasar; akses terhadap informasi; layanan dasar; serta kesempatan kerja,

khususnya bagi masyarakat miskin dan rentan seperti anak, lanjut usia, penyandang disabilitas, dan kelompok rentan lainnya.

Rencana Kerja PEmerintah tahun 2026 menyebutkan bahwa arah kebijakan dalam pengurangan kemiskinan dan peningkatan pmerataan dilakukan dengan Mempercepat pengurangan kemiskinan dan peningkatan pemerataan dilaksanakan melalui (i) sistem pendataan sosial ekonomi terintegrasi; (ii) perlindungan sosial adaptif dan inklusif; serta (iii) peningkatan akses lapangan kerja dan penumbuhan usaha berkelanjutan dan inovatif.

4) Arah Kebijakan Rasio Gini

Arah kebijakan untuk mengurangi ketimpangan antarkelompok masyarakat ditujukan kepada masyarakat berpenghasilan rendah dan masyarakat berpenghasilan tinggi. Kedua masyarakat tersebut membutuhkan arah kebijakan dan strategi yang berbeda. Kebijakan yang tepat untuk masyarakat berpenghasilan rendah adalah kebijakan yang dapat mempertahankan daya beli dan meningkatkan pendapatan. Sementara, untuk masyarakat berpenghasilan tinggi, kebijakan yang diterapkan adalah kebijakan yang dapat menciptakan redistribusi yang merata. Kemudian, arah kebijakan tersebut diterjemahkan ke dalam beberapa strategi yang harus di implementasikan. Strategi yang dijalankan pemerintah untuk mengurangi ketimpangan antarkelompok masyarakat dilakukan dengan kolaborasi lintas sektor antara lain melalui (1) pengembangan registrasi sosial-ekonomi; (2) peningkatan akurasi penargetan bantuan sosial; (3) integrasi dan penyederhanaan program serta penyaluran bantuan sosial secara digital, cepat, dan responsif kebencanaan; (4) penguatan bantuan permodalan bagi pelaku usaha mikro, kecil, dan menengah sebagai salah satu penggerak utama ekonomi kelompok menengah; (5) penguatan kebijakan fiskal untuk redistribusi yang merata, yang utamanya ditujukan untuk kelompok berpenghasilan tinggi; (6) meningkatkan penerimaan pajak dan mulai mengurangi kebijakan terkait relaksasi pajak (tax amnesty); (7) pemberian bantuan sosial langsung dan bantuan sosial sembako untuk mempertahankan daya beli masyarakat terutama kelas menengah ke bawah; dan (8) reformasi agraria bagi petani yang tidak memiliki lahan. Upaya tersebut dimaksudkan agar kebijakan yang dijalankan oleh pemerintah lebih berpihak pada masyarakat berpenghasilan rendah, sehingga kelompok tersebut dapat mengalami kenaikan pendapatan yang lebih cepat dibandingkan dengan kelompok 20 persen teratas. Diharapkan strategi tersebut dapat mengurangi Rasio Gini menjadi lebih kecil dan dapat mencapai target Rencana Kerja Pemerintah Tahun 2025, yaitu 0,379-0,382.

5) Arah Kebijakan Indeks Modal Manusia

Indeks Pembangunan Manusia telah digunakan sebagai indikator pencapaian pembangunan manusia selama kurang lebih 30 tahun terakhir dengan tren meningkat dari tahun ke tahun. Berdasarkan hasil evaluasi capaian dan dampak pembangunan, pengukuran

Indeks Pembangunan Manusia masih terbatas pada komponen kuantitas yang terdiri dari komponen kesehatan (angka harapan hidup), pendidikan (rata-rata lama sekolah dan harapan lama sekolah), serta kehidupan layak (pengeluaran per kapita), sehingga dirasa belum mampu mendorong investasi pada unsur sumber daya manusia. Pada perencanaan pembangunan periode 2025-2045 akan digunakan indikator baru yaitu Indeks Modal Manusia yang diharapkan dapat mengukur secara komprehensif kemampuan dan kualitas daya saing sumber daya manusia.

Indeks Modal Manusia merupakan indikator baru yang dikembangkan oleh Bank Dunia, yang terdiri dari penilaian capaian aspek kesehatan (prevalensi balita tidak stunting, peluang bertahan hidup balita dan peluang bertahan hidup usia produktif) dan pendidikan (harapan lama sekolah dan harmonized test scores). Pada tahun 2020, nilai Indeks Modal Manusia Indonesia adalah sebesar 0,54 yang menunjukkan bahwa anak yang lahir pada tahun 2020 diperkirakan hanya akan mencapai 54 persen potensi produktivitas maksimumnya saat ia berusia 18 tahun jika mendapat akses pendidikan dan kesehatan yang ada saat ini secara penuh. Agar dapat dilakukan pemantauan secara rutin mempertimbangkan ketersediaan dan keterwakilan data, telah dilakukan penyesuaian metodologi perhitungan Indeks Modal Manusia. Pada komponen pendidikan (harmonized test scores), Bank Dunia menggunakan skor Programme for International Student Assessment dari Organization for Economic Cooperation and Development yang memiliki beberapa keterbatasan antara lain tidak dilakukan secara tahunan dan tidak dapat diturunkan pada tingkat provinsi maupun kabupaten/kota sehingga dilakukan konvergensi skor Programme for International Student Assessment dengan rata-rata nilai Asesmen Nasional. Berdasarkan hasil penyesuaian metodologi tersebut, didapatkan capaian Indeks Modal Manusia Indonesia sebesar 0,53 pada tahun 2023.

Pada tahun 2025, Indeks Modal Manusia Indonesia ditargetkan mencapai nilai 0,56 melalui upaya peningkatan akses serta kualitas pelayanan kesehatan dan pendidikan. Upaya peningkatan akses kesehatan untuk semua dilakukan melalui (1) peningkatan kesehatan dan gizi masyarakat; (2) pengendalian penyakit dan pembudayaan hidup sehat; (3) penguatan kapasitas ketahanan kesehatan; dan (4) Penguatan pelayanan kesehatan dan tata kelola. Dalam hal akses dan kualitas pendidikan, akan ditingkatkan melalui (1) percepatan Wajib Belajar 13 Tahun mencakup perluasan 1 tahun pra-sekolah (perluasan Taman Kanak-kanak/Raudhatul Athfal/Bustanul Athfal) dan 12 tahun pendidikan dasar dan pendidikan menengah yang disertai penguatan peran masyarakat dalam upaya pencegahan dan penanganan Anak Tidak Sekolah, serta pemenuhan sarana dan prasarana pendidikan; (2) peningkatan partisipasi dan kualitas pendidikan tinggi, melalui peningkatan efektivitas

bantuan pendidikan, khususnya bagi anak yang berasal dari keluarga tidak mampu, berasal dari daerah afirmasi, dan berprestasi; (3) peningkatan kualitas pengajaran dan pembelajaran melalui penerapan kurikulum dan model pembelajaran yang mendorong penguasaan kemampuan berpikir tingkat tinggi, peningkatan kualitas sistem penilaian hasil belajar termasuk penilaian pada tataran kelas oleh pendidik, peningkatan kompetensi pendidik, serta peningkatan pemanfaatan teknologi informasi dan komunikasi dalam pembelajaran.

b. Arah Kebijakan Ekonomi Makro Tahun 2027 adalah :

Tahun 2027 sebagai tahun ketiga RPJMN Tahun 2025–2029 diarahkan untuk akselerasi pertumbuhan ekonomi menuju target delapan persen pada 2029, dengan sasaran 2027 sebesar 5,9–7,5 persen. Pertumbuhan ini diharapkan meningkatkan *gross national income* (GNI) per kapita ke US$5.900–5.990, mempertahankan status negara berpendapatan menengah atas, serta mendukung agenda transisi hijau melalui penurunan emisi gas rumah kaca (GRK) dan peningkatan kualitas lingkungan.

Pembangunan difokuskan pada peningkatan kesejahteraan dan kualitas SDM melalui penurunan kemiskinan, pengangguran dan ketimpangan serta peningkatan Indeks Modal Manusia. Selain itu, kesejahteraan petani dan penciptaan lapangan kerja formal menjadi indikator utama untuk memastikan pertumbuhan yang lebih inklusif dan berkelanjutan dengan beberapa arah kebijakan diantaranya adalah :

1) Arah Kebijakan Pertumbuhan Ekonomi Berkualitas Melalui Peningkatan Produktivitas dan Industri.
2) Arah Kebijakan Fiskal Responsif, Terarah dan Terukur
3) Ketahanan Eksternal dan Optimalisasi Kerjasama Internasional
4) Sinergi Kebijakan Moneter dan Sektor Keuangan *Pro-Growth*
5) Kebutuhan Investasi Untuk Mencapai Sasaran Pembangunan

Secara keseluruhan untuk mendukung pencapaian sasaran pembangunan maka dirumuskan pembangunan Program Kerja Prioritas Nasional (PKPN) 2027 yang berperan sebagai simpul konsolidasi kebijakan lintas sektor yang menyinergikan berbagai intervensi konkret. PKPN menjadi mandat investasi nasional yang terukur untuk mewujudkan pertumbuhan ekonomi 8%, penurunan kemiskinan, pengurangan kesenjangan antarwilayah dan antarpendapatan, serta peningkatan penciptaan lapangan kerja.

PKPN terdiri dari 8 klaster prioritas yaitu Kedaulatan Pangan, Kemandirian Energi dan Air, Pendidikan, Kesehatan, Hilirisasi dan Industrialisasi, Infrastruktur, Perumahan, dan Ketahanan Bencana, Ekonomi Kerakyatan dan Desa, dan Penurunan Kemiskinan, yang ditopang oleh fondasi penguatan tata kelola sebagaimana terlihat pada Gambar dibawah ini.

Sumber : Rancangan Awal RKP Nasional Tahun 2027, Bappenas 2026

Gambar 3.10. Ringkasan Program Kerja Prioritas Nasional (PKPN) Tahun 2027

b. Prospek Ekonomi Kabupaten Rejang Lebong

Tantangan dan arah kebijakan secara nasional juga berpengaruh terhadap perekonomian Kabupaten Rejang Lebong pada tahun mendatang. Tantangan utama yang dihadapi oleh Kabupaten Rejang Lebong ditambah dengan sektor perdagangan dan sektor industri pengolahan masih merupakan sektor yang memiliki kontribusi kecil terhadap PDB Kabupaten, sementara untuk pemulihan ekonomi dibutuhkan pertumbuhan di sektor tersebut yang dapat cepat menyerap tenaga kerja didaerah sehingga dapat menekan angka pengangguran dan meningkatkan kesejahteraan masyarakat. Selain itu, tantangan lain di bidang pertanian dan perkebunan yang merupakan sektor yang berkontribusi paling besar terhadap PDB Kabupaten Rejang Lebong diperkirakan masih sama yaitu pemanfaatan sumber daya alam yang besar belum dapat dimanfaatkan secara optimal. Hal ini terlihat bahwa pertumbuhan disektor ini masih sangat lambat serta nilai tambah produk-produk pertanian di Kabupaten Rejang Lebong masih belum di manfaatkan secara optimal menjadi bahan-bahan olahan, sehingga keragaman hasil produk pertanian belum memungkinkan memiliki nilai tambah (*added values*). Selain itu, isu perubahan iklim masih memberikan dampak pada daerah.

Kecenderungan perubahan iklim yang tidak menentu mengganggu pola tanam petani, perkembangan dan penyebaran organisme pengganggu tanaman, sehingga berpotensi mengakibatkan kerugian finansial. Ditambah lagi dengan Kabupaten Rejang Lebong termasuk bagian dari jalur yang rawan bencana alam, karena kedudukan wilayah Kabupaten Rejang Lebong yang sebagian merupakan dataran tinggi menjadikan rawan terhadap bencana tanah longsor dan banjir.

Untuk menghadapi tantangan dalam mendorong potensi pertumbuhan yang dimiliki oleh Kabupaten Rejang Lebong, beberapa strategi yang dapat berkontribusi pada pembangunan daerah diarahkan melalui pengoptimalan dan pengembangan pemanfaatan sumber daya alam, peningkatan kualitas sumber daya manusia, penguatan sistem keamanan dan ketertiban masyarakat, peningkatan infrastruktur pendukung pariwisata dan pusat pertumbuhan ekonomi, serta pengembangan industri dan produk lokal yang berdaya saing. Selain itu juga pada Penguatan strategi peningkatan nilai tambah sektor pertanian menjadi salah satu fokus pembangunan daerah mengingat sektor pertanian masih berperan sebagai basis perekonomian Kabupaten Rejang Lebong. Upaya tersebut diarahkan melalui pengembangan hilirisasi komoditas unggulan untuk meningkatkan nilai tambah produk, peningkatan kualitas dan produktivitas hasil pertanian melalui penerapan teknologi dan inovasi, penguatan kapasitas serta kelembagaan petani, pengembangan agroindustri berbasis potensi lokal, serta perluasan akses pasar dan penguatan jejaring pemasaran. Selain itu, pemanfaatan teknologi informasi dan digitalisasi dalam proses produksi, pengolahan, dan pemasaran diharapkan mampu meningkatkan daya saing produk pertanian sehingga memberikan dampak yang lebih besar terhadap pertumbuhan ekonomi daerah, peningkatan pendapatan petani, dan kesejahteraan masyarakat.

Selain itu juga melalui strategi pengembangan prospek investasi dan kawasan ekonomi diarahkan pada penciptaan iklim investasi yang kondusif serta pengembangan kawasan ekonomi yang realistis dan sesuai dengan potensi unggulan Kabupaten Rejang Lebong. Fokus pengembangan diarahkan pada sektor-sektor yang memiliki daya dukung sumber daya lokal, seperti pertanian, perkebunan, peternakan, pengolahan hasil pertanian, pariwisata, serta perdagangan dan jasa. Upaya ini dilakukan melalui peningkatan kemudahan perizinan, penyediaan infrastruktur pendukung, kepastian tata ruang, serta penguatan promosi investasi daerah. Selain itu, pengembangan kawasan ekonomi juga didorong melalui pendekatan klaster berbasis komoditas unggulan dan penguatan kemitraan antara pemerintah, dunia usaha, dan masyarakat guna meningkatkan pertumbuhan ekonomi. Strategi tersebut sejalan dengan tema RKPD yaitu *"Integrasi Pengembangan SDM dan Sistem Keamanan Terpadu"*, yang menekankan pentingnya pembangunan manusia yang unggul, produktif, dan berkarakter dengan dukungan kondisi daerah yang aman, tertib, dan kondusif bagi aktivitas sosial maupun ekonomi.

Adapun langkah-langkah yang dapat ditempuh untuk mewujudkan strategi tersebut antara lain:

1. Mendorong pengembangan sektor unggulan daerah seperti pertanian, perkebunan, peternakan, pariwisata, dan UMKM melalui inovasi, hilirisasi produk, dan peningkatan akses pasar.

   Pembangunan ekonomi daerah diarahkan pada penguatan sektor-sektor unggulan Kabupaten Rejang Lebong melalui pengembangan pertanian, perkebunan, peternakan, pariwisata, dan UMKM secara terintegrasi. Upaya tersebut dilakukan dengan mendorong inovasi, hilirisasi produk untuk meningkatkan nilai tambah, serta memperluas akses pasar melalui penguatan kemitraan, pemanfaatan teknologi digital, dan peningkatan daya saing produk lokal sehingga mampu menciptakan pertumbuhan ekonomi yang inklusif, memperluas kesempatan kerja, dan meningkatkan kesejahteraan masyarakat.

   Selain itu, strategi peningkatan nilai tambah sektor pertanian diarahkan pada penguatan peran sektor pertanian sebagai basis utama perekonomian Kabupaten Rejang Lebong melalui pengembangan hilirisasi dan pengolahan hasil pertanian. Upaya ini dilakukan dengan mendorong penerapan teknologi pertanian modern, peningkatan produktivitas, penguatan kelembagaan petani, serta perluasan akses terhadap pembiayaan, sarana produksi, dan pasar. Selain itu, pengembangan industri pengolahan berbasis komoditas unggulan daerah serta penguatan rantai pasok dari hulu hingga hilir diharapkan mampu meningkatkan nilai tambah produk pertanian, memperluas kesempatan kerja, dan meningkatkan pendapatan petani secara berkelanjutan.

2. Meningkatkan kualitas pendidikan, kesehatan, dan kompetensi tenaga kerja melalui pelatihan vokasi, penguatan literasi digital, serta pengembangan kewirausahaan masyarakat.

   Peningkatan kualitas sumber daya manusia diarahkan melalui peningkatan akses dan mutu layanan pendidikan dan kesehatan, serta pengembangan kompetensi tenaga kerja yang sesuai dengan kebutuhan pasar kerja. Upaya tersebut dilakukan melalui penyelenggaraan pelatihan vokasi berbasis kompetensi, penguatan literasi digital, serta pengembangan kewirausahaan masyarakat guna meningkatkan daya saing tenaga kerja, mendorong terciptanya lapangan usaha baru, dan mendukung pertumbuhan ekonomi daerah yang inklusif dan berkelanjutan.

3. Memperkuat pembinaan karakter, ketahanan sosial masyarakat, dan kesadaran hukum guna menciptakan stabilitas sosial dan keamanan lingkungan.

   Penguatan ketahanan sosial diarahkan melalui pembinaan karakter masyarakat, penguatan nilai-nilai budaya dan gotong royong, peningkatan kesadaran hukum, serta pemberdayaan masyarakat dalam menjaga keamanan dan ketertiban lingkungan. Upaya tersebut dilakukan melalui sinergi antara pemerintah, aparat penegak hukum, lembaga pendidikan, tokoh agama, tokoh adat, dan masyarakat guna mewujudkan kehidupan sosial yang harmonis, kondusif, serta mendukung terciptanya stabilitas daerah sebagai fondasi pembangunan yang berkelanjutan.

4. Mengembangkan sistem keamanan terpadu berbasis kolaborasi antara pemerintah daerah, aparat keamanan, dan masyarakat melalui penguatan deteksi dini, pengawasan lingkungan, dan pemanfaatan teknologi informasi.

   Penguatan keamanan daerah diarahkan pada pengembangan sistem keamanan terpadu yang melibatkan kolaborasi antara pemerintah daerah, aparat keamanan, pemerintah desa, dan masyarakat. Pelaksanaannya difokuskan pada penguatan sistem deteksi dini terhadap potensi gangguan keamanan dan ketertiban, peningkatan pengawasan lingkungan berbasis partisipasi masyarakat, serta pemanfaatan teknologi informasi untuk mendukung pemantauan, pelaporan, dan respons cepat terhadap berbagai potensi gangguan. Melalui sinergi tersebut diharapkan tercipta kondisi keamanan yang kondusif, meningkatkan rasa aman masyarakat, serta mendukung iklim investasi dan pembangunan daerah yang berkelanjutan.

5. Meningkatkan pembangunan infrastruktur dasar dan konektivitas wilayah untuk mendukung akses pelayanan publik, distribusi ekonomi, serta keamanan dan kenyamanan masyarakat.

   Pembangunan infrastruktur diarahkan pada peningkatan kualitas dan pemerataan infrastruktur dasar serta konektivitas antarwilayah guna mendukung kelancaran pelayanan publik, mobilitas masyarakat, dan distribusi barang serta jasa. Upaya tersebut dilakukan melalui pembangunan dan pemeliharaan jalan, jembatan, irigasi, air minum, sanitasi, serta infrastruktur pendukung lainnya yang berorientasi pada peningkatan aksesibilitas, pengurangan kesenjangan antarwilayah, penguatan aktivitas ekonomi, serta terciptanya lingkungan yang aman, nyaman, dan mendukung pembangunan daerah yang berkelanjutan.

6. Mengembangkan kawasan pariwisata yang aman, nyaman, dan berdaya saing melalui peningkatan sarana prasarana, penataan kawasan, serta penguatan promosi wisata daerah.

   Pengembangan pariwisata diarahkan pada peningkatan daya saing destinasi melalui penyediaan sarana dan prasarana yang memadai, penataan kawasan wisata yang aman, nyaman, bersih, dan berkelanjutan, serta penguatan promosi wisata berbasis potensi lokal. Upaya tersebut didukung dengan pemberdayaan masyarakat, pengembangan ekonomi kreatif, dan peningkatan kualitas pelayanan kepariwisataan sehingga mampu meningkatkan kunjungan wisatawan, memperluas peluang usaha, serta memberikan kontribusi yang lebih besar terhadap pertumbuhan ekonomi Kabupaten Rejang Lebong.

7. Mendorong transformasi digital dalam pelayanan publik, pengembangan ekonomi, dan sistem keamanan daerah guna meningkatkan efektivitas tata kelola pemerintahan.

   Transformasi digital diarahkan pada percepatan pemanfaatan teknologi informasi dalam penyelenggaraan pelayanan publik, pengembangan ekonomi daerah, serta penguatan sistem keamanan. Implementasi digitalisasi dilakukan melalui peningkatan kualitas infrastruktur TIK, pengembangan layanan pemerintahan berbasis elektronik, serta integrasi data dan sistem

informasi antar perangkat daerah. Selain itu, transformasi digital juga didorong untuk mendukung pengembangan ekonomi digital dan UMKM, serta memperkuat sistem keamanan berbasis teknologi guna meningkatkan responsivitas, transparansi, dan efektivitas tata kelola pemerintahan daerah.

8. Memperkuat sinergi lintas sektor antara pemerintah, dunia usaha, akademisi, tokoh masyarakat, dan aparat keamanan dalam mendukung pembangunan daerah yang inklusif, aman, dan berkelanjutan.

   Penguatan sinergi lintas sektor diarahkan pada peningkatan kolaborasi antara pemerintah daerah, dunia usaha, akademisi, tokoh masyarakat, dan aparat keamanan dalam mendukung pelaksanaan pembangunan daerah. Upaya ini dilakukan melalui penguatan koordinasi, kemitraan, serta forum komunikasi multipihak guna memastikan keterpaduan program, efektivitas intervensi kebijakan, dan optimalisasi sumber daya pembangunan. Dengan sinergi yang kuat dan berkelanjutan, diharapkan terwujud pembangunan Kabupaten Rejang Lebong yang inklusif, aman, berdaya saing, dan berkelanjutan.

Pada Tahun 2025 dan 2026, diharapkan perekonomian Kabupaten Rejang Lebong dapat meningkat sepenuhnya. Berdasarkan tantangan dan prospek yang ada, dengan memperhatikan evaluasi capaian tahun 2025, outlook dan target 2026, target dalam RKPD Provinsi Bengkulu dan dampak pada pertumbuhan seluruh komponen PDRB baik sisi produksi maupun penggunaan, maka diperkirakan besaran indikator makro Kabupaten Rejang Lebong pada tahun 2027 disajikan pada Tabel berikut.

Tabel 3.9.
Sasaran Indikator Makro Kabupaten Rejang Lebong Tahun 2027

No	Uraian	Realisasi 2025	Outlook 2026	Target 2026	Target Provinsi Bengkulu 2027	Sasaran Kabupaten Rejang Lebong 2027
(1)	(2)	(3)	(4)	(5)	(6)	(7)
1	Pertumbuhan Ekonomi (%)	4.27	N/a	4.8-5.3	5.2 - 6.5	5.0-6.5
2	Tingkat Kemiskinan (%)	11.71	N/a	11.53-11.71	10.69 - 11.30	11.35-11.71
3	Tingkat Pengangguran Terbuka (TPT) (%)	2.91	N/a	2.28-2.39	2.84 - 3.27	2.26-2.38
4	Indeks Pembangunan Manusia (IPM) (nilai)	75.87	N/a	75.69-76.67	0.55	76.21-77.24
5	Rasio Gini (nilai)	0.293	N/a	0.276-0.280	0.319 - 0.321	0.276-0.280
6	Pendapatan Perkapita (Rupiah)	48,052,449	N/a	56,960,000	60,480,000 - 66,250,000	59,490,000

Sumber : BPS Kabupaten Rejang Lebong, RKPD Provinsi Bengkulu dan Bappeda Kabupaten Rejang Lebong, 2026

Keterangan : *) Provinsi menggunakan indikator IMM (Indeks Modal Manusia)

**) Mempedomani RPJMD Kabupaten Rejang Lebong Tahun 2025-2029 dan Perkiraaan Bappeda Kabupaten Rejang Lebong

N/a : *Not available* (data belum tersedia)

3.2. Arah Kebijakan Keuangan Daerah

Kebijakan Keuangan Pemerintah Kabupaten Rejang Lebong didasarkan pada pendekatan kinerja dan komitmen untuk menerapkan prinsip transparansi dan akuntabilitas. Anggaran kinerja adalah suatu anggaran yang mengutamakan upaya pencapaian hasil kegiatan atau output dari rencana alokasi biaya atau input yang ditetapkan dengan memperhatikan kondisi semua komponen keuangan. Efisiensi, efektifitas, transparansi dan akuntabilitas merupakan prinsip pengelolaan keuangan yang dilakukan dengan mengefektifkan fungsi pengawasan serta upaya penghematan sehingga dana yang terbatas dapat dimanfaatkan secara maksimal untuk kegiatan pembangunan dan pemerintahan serta berdampak pada peningkatan kesejahteraan masyarakat dan keberlanjutan pembangunan.

3.2.1. Proyeksi Keuangan Daerah dan Kerangka Pendanaan

Berdasarkan analisis kondisi ekonomi daerah Kabupaten Rejang Lebong tahun 2021 sampai dengan akhir tahun 2025 dan kajian terhadap tantangan dan prospek perekonomian Kabupaten Rejang Lebong Tahun 2026, maka pendapatan dan belanja Kabupaten Rejang Lebong untuk tahun 2027 diperkirakan sebesar:

a.	Pendapatan Daerah sebesar	Rp.	1,006,426,860,717.25
	Pendapatan Asli Daerah	Rp.	98,509,128,149.75
	Pendapatan Transfer	Rp.	891,095,597,601.50
	Lain-lain Pendapatan Daerah yang Sah	Rp.	46,121,134,438.75
b.	Belanja Daerah sebesar	Rp.	1,151,526,654,570.47
	Belanja Operasi dan Modal	Rp.	1,009,918,585,770.47
	Belanja Tidak Terduga	Rp.	500,000,000.00
	Belanja Transfer	Rp.	141,108,068,800.00
c.	Pembiayaan Daerah sebesar	Rp.	(2,500,000,000.00)
	Penerimaan Pembiayaan	Rp.	-
	Pengeluaran Pembiayaan	Rp.	2,500,000,000.00

3.2.1.1. Arah Kebijakan Pendapatan Daerah

Pendapatan Daerah meliputi semua penerimaan yang merupakan hak daerah dalam satu tahun anggaran yang akan menjadi penerimaan daerah. Pendapatan Daerah sebagaimana dimaksud dalam Peraturan Pemerintah Nomor 12 Tahun 2019 tentang Pengelolaan Keuangan Daerah meliputi semua penerimaan uang melalui Rekening Kas Umum Daerah yang tidak perlu dibayar kembali oleh Daerah dan penerimaan lainnya yang sesuai dengan ketentuan peraturan perundang-undangan diakui sebagai penambah ekuitas yang merupakan hak daerah dalam 1 (satu) tahun anggaran. Pendapatan Daerah terdiri atas:

a. Pendapatan asli daerah;

b. Pendapatan transfer; dan

c. Lain-lain Pendapatan Daerah yang sah.

Rencana pendapatan daerah yang akan digunakan adalah perkiraan yang terukur, rasional dan mempunyai kepastian dasar hukumnya. Penerimaan pendapatan dihitung mendasarkan potensi riil dari hasil studi yang dilakukan secara bertahap; Realisasi target penerimaan pendapatan daerah tahun sebelumnya, kondisi dan perkembangan ekonomi makro secara nasional dan regional; Kebijakan fiskal nasional yang turut mempengaruhi penerimaan pendapatan daerah antara lain alokasi dana transfer ke daerah dan kebijakan harga BBM; Estimasi pemasaran industri otomotif nasional yang diperkirakan masuk ke wilayah Bengkulu; Potensi yang dimiliki serta realisasi pendapatan daerah tahun sebelumnya; Upaya intensifikasi dan ekstensifikasi PAD; dan peraturan perundang-undangan yang berkaitan dengan penyusunan APBD.

Berdasarkan Peraturan Pemerintah Nomor 12 Tahun 2019 tentang Pengelolaan Keuangan Daerah dan Peraturan Menteri Dalam Negeri Nomor 77 Tahun 2020 tentang Pedoman Teknis Pengelolaan Keuangan Daerah, maka dalam pengelolaan keuangan daerah harus sesuai dengan prosedur serta penganggarannya harus dilaksanakan secara tertib dan taat azas.

Penyusunan Anggaran Pendapatan dan Belanja Daerah (APBD) sesuai dengan peraturan perundangan diawali dengan proses Musyawarah Perencanaan Pembangunan Daerah (Musrenbang) yang hasilnya dituangkan dalam dokumen Rencana Kerja Pembangunan Daerah (RKPD), selanjutnya dipergunakan sebagai dasar penyusunan Kebijakan Umum Anggaran (KUA) dan Prioritas Plafon Anggaran Sementara (PPAS).

Dalam merencanakan pendapatan daerah pada RKPD ini mendasarkan pada Undang-undang Nomor 23 Tahun 2014 tentang Pemerintahan Daerah sebagaimana telah diubah beberapa kali, terakhir dengan Undang-Undang Nomor 1 Tahun 2026 tentang Penyesuaian Pidana dan Undang-Undang Nomor 1 Tahun 2022 tentang Hubungan Keuangan antara Pemerintah Pusat dan Pemerintahan Daerah (HKPD) dinyatakan bahwa anggaran pemerintah daerah bersumber dari Pendapatan Asli Daerah (PAD), Pendapatan Transfer dan Lain-lain Pendapatan Daerah yang sah. Adapun kebijakan penerimaan pendapatan daerah adalah sebagai berikut :

1. Pendapatan Asli Daerah (PAD) dihitung dengan mempertimbangkan realisasi dan tren pertumbuhan pendapatan dalam dua tahun terakhir, potensi riil masing-masing jenis pendapatan, serta upaya intensifikasi dan ekstensifikasi sumber-sumber PAD. Optimalisasi PAD dilakukan melalui peningkatan efektivitas pemungutan pajak dan retribusi daerah, penguatan pengelolaan aset daerah, serta peningkatan kinerja Badan Usaha Milik Daerah (BUMD) dan inovasi sumber pendapatan daerah lainnya sesuai ketentuan peraturan perundang-undangan.
2. Pendapatan Transfer yang bersumber dari Pemerintah Pusat dan/atau antar daerah, meliputi Dana Bagi Hasil (DBH), Dana Alokasi Umum (DAU), dan Dana Alokasi Khusus (DAK),

diproyeksikan berdasarkan kebijakan nasional, pagu indikatif tahun berjalan, serta mempertimbangkan realisasi tahun sebelumnya. Proyeksi DAK juga memperhatikan alokasi terendah yang pernah diterima sebagai dasar kehati-hatian dalam perencanaan, sambil tetap menyesuaikan dengan arah kebijakan fiskal nasional dan prioritas pembangunan daerah.

3. Lain-lain Pendapatan Daerah yang Sah diperkirakan berdasarkan sumber pendapatan yang dapat dipastikan dan memiliki dasar hukum yang jelas, seperti hibah, bantuan keuangan, serta pendapatan lainnya sesuai ketentuan peraturan perundang-undangan. Perhitungan dilakukan secara cermat dengan mempertimbangkan kepastian realisasi dan prinsip kehati-hatian fiskal.

3.2.1.1.1. Pendapatan Asli Daerah

Pendapatan Asli Daerah (PAD) terdiri dari Pajak Daerah, Retribusi Daerah, Hasil Pengelolaan Kekayaan Daerah yang dipisahkan dan Lain-lain Pendapatan Yang Sah.

a. Pajak Daerah yaitu Pajak Hotel, Pajak Restoran, Pajak Hiburan, Pajak Reklame, Pajak Penerangan Jalan, Pajak Pengembalian Bahan Galian Golongan C, Pajak Parkir, Pajak Air Tanah, Pajak Bumi dan Bangunan dan Bea Perolehan Hak Atas tanah dan Bangunan.

b. Retribusi Daerah terdiri Retribusi Jasa Umum, Retribusi Jasa Usaha dan Retribusi Perizinan tertentu.

   1) Retribusi Jasa Umum terdiri dari Retribusi Pelayanan Kesehatan, Retribusi Pelayanan Persampahan/kebersihan, Retribusi Parkir di Tepi Jalan Umum, Retribusi Pelayanan Pasar, Retribusi Pengujian Kendaraan Bermotor, dan Retribusi Pengendalian Menara Telekomunikasi

   2) Retribusi Jasa Usaha terdiri dari Retribusi Pemakaian Kekayaan Daerah, Retribusi Tempat Khusus Parkir, Retribusi Tempat Penginapan/Pesanggrahan/Villa, Retribusi Tempat Pariwisata, Retribusi Pelayanan Tempat Olahraga, Retribusi Penjualan Produksi Usaha Daerah, Retribusi Penyediaan dan/atau Penyedotan Kakus, Retribusi Sewa Alat Berat, Retribusi Tunggakan Sewa Pasar, Retribusi Rumah Potong Hewan (RPH).

   3) Retribusi Perizinan tertentu terdiri dari Retribusi izin Mendirikan Bangunan,

c. Hasil Pengelolaan Kekayaan Daerah yang dipisahkan yang berasal dari Bagian Laba atas Penyertaan Modal pada Perusahaan Milik Daerah/BUMD, yaitu PDAM dan Bank Bengkulu.

d. Lain-lain Pendapatan Asli Daerah yang Sah, berasal dari Hasil Penjualan Aset Daerah yang Tidak Dipisahkan, Pendapatan BLUD, Hasil dari pengelolaan dana bergulir, Lain-lain PAD yang Sah Lainnya, Pendapatan Dana Kapitasi JKN.

Arah kebijakan Pendapatan Asli Daerah pada Tahun Anggaran 2027, meliputi:

1. Optimalisasi terhadap Pendapatan Asli Daerah (PAD) dilakukan dengan mempertimbangkan

kondisi perekonomian yang terjadi pada tahun–tahun sebelumnya, perkembangan penerimaan pendapatan dua tahun terakhir serta ketentuan peraturan perundang-undangan terkait.

2. Kebijakan penerimaan pajak daerah dan retribusi daerah mengacu pada Undang- Undang Nomor 1 Tahun 2022 tentang Pajak Daerah dan Retribusi Daerah.
3. Meningkatkan koordinasi secara sinergis dibidang Pendapatan Daerah dengan Pemerintah Pusat, OPD Penghasil atau pemungut PAD, Kabupaten/Kota dan Aparat Penegakan Hukum dalam rangka melakukan Penindakan terhadap penunggak pajak;
4. Meningkatkan kinerja Badan Usaha Milik Daerah dalam upaya peningkatan kontribusi secara signifikan terhadap Pendapatan Daerah, dilakukan dengan peningkatan SDM, penempatan SDM yang profesional.
5. Meningkatkan kapasitas SDM pemungut Pajak, serta menyediakan sarana dan prasarana pemungut pajak yang memadai.
6. Kebijakan PAD diupayakan tidak memberatkan dunia usaha dan masyarakat. Upaya tersebut ditempuh melalui peningkatan ketaatan wajib pajak dan pembayar retribusi daerah serta meningkatkan pengendalian dan pengawasan atas pemungutan PAD yang diikuti dengan peningkatan kualitas, kemudahan, ketepatan waktu dan kecepatan pelayanan.
7. Dalam merencanakan pendapatan daerah dari hasil pengelolaan kekayaan daerah yang dipisahkan, dihitung secara rasional dengan memperhatikan nilai kekayaan daerah yang dipisahkan, baik dalam bentuk uang maupun barang sebagai penyertaan modal serta memperhatikan fungsi penyertaan modal tersebut.
8. Mengoptimalkan kekayaan daerah yang tidak dipisahkan dan belum dimanfaatkan, untuk dikelola atau dikerjasamakan dengan pihak ketiga dalam rangka peningkatan PAD.

3.2.1.1.2. Pendapatan Transfer

Pendapatan transfer meliputi tranfer pemerintah pusat dan transfer antar daerah. Dalam Undang-Undang Nomor 1 Tahun 2022 tentang Hubungan Keuangan antara Pemerintah Pusat dan Pemerintah Daerah (HKPD), diatur bahwa Transfer ke Daerah berupa Dana Bagi Hasil (DBH), Dana Alokasi Umum (DAU), Dana Alokasi Khusus (DAK), Dana Otonomi Khusus dan Dana Desa. Hubungan keuangan antara pemerintah pusat dan daerah dilaksanakan melalui sistem transfer ke daerah dan dana desa (TKDD) yang bertujuan untuk mengurangi ketimpangan fiskal, mendukung penyelenggaraan kewenangan daerah, serta meningkatkan kualitas pelayanan publik dan kesejahteraan masyarakat, , serta meningkatkan kapasitas daerah dalam menggali potensi ekonomi daerah.

Arah Kebijakan Pendapatan transfer Tahun 2027 memperhatikan hal-hal sebagai berikut :

1. Alokasi Dana Alokasi Umum (DAU) tahun 2027 didasarkan pada alokasi DAU Tahun Anggaran 2026.
2. Perhitungan alokasi Dana Bagi Hasil (DBH) mempertimbangkan besaran alokasi DBH yang tercantum dalam Peraturan Menteri Keuangan Tahun Anggaran 2026.
3. Dalam rangka menjamin terpenuhinya kebutuhan belanja pegawai yang meliputi gaji pokok dan tunjangan Pegawai negeri Sipil Daerah (PNSD), dialokasikan dana untuk gaji pokok dan tunjangan PNSD termasuk gaji ketiga belas, gaji empat belas dan besarnya tambahan penghasilan.
4. Dana Alokasi Khusus (DAK) dapat dialokasikan sepanjang telah mendapatkan kepastian dari pemerintah pusat.

3.2.1.1.3. Lain-Lain Pendapatan Daerah Yang Sah

Lain-Lain Pendapatan Daerah Yang Sah terdiri dari Pendapatan Hibah, Dana Bagi Hasil Pajak dari Provinsi, Dana Bagi hasil Lainnya dan Dana Desa.

Dana Bagi Hasil Pajak dari Provinsi terdiri dari Dana Bagi Hasil Pajak dari Provinsi terdiri dari Bagi Hasil dari Pajak Kendaraan Bermotor, Bagi Hasil dari Bea Balik Nama Kendaraan Bermotor, Bagi Hasil dari Pajak Bahan Bakar Kendaraan Bermotor.

3.2.1.1.4. Upaya-upaya Pemerintah Daerah dalam Mencapai Target Pendapatan

Kebijakan umum pendapatan daerah Tahun 2027 adalah sebagai berikut:

1. Mengadakan penyempurnaan produk-produk hukum yang berkaitan dengan Pendapatan Daerah yang disesuaikan dengan dinamika perkembangan masyarakat sekarang;
2. Mengadakan penyuluhan dan sosialisasi produk-produk hukum yang berkaitan dengan pendapatan daerah kepada masyarakat khususnya kepada wajib pajak dan wajib retribusi di Kabupaten Rejang Lebong;
3. Pendapatan potensi dan pemutakhiran data pajak dan retribusi daerah;
4. Melaksanakan koordinasi dan evaluasi dengan organisasi perangkat daerah pengelola PAD;
5. Memberikan reward terhadap wajib pajak dan wajib retribusi yang telah melaksanakan pembayaran secara baik dan tepat waktu;
6. Menerapkan sanksi hukum kepada wajib pajak dan wajib retribusi yang melanggar Perda, Peraturan dan SK Bupati sesuai peraturan-peraturan perundang-undangan yang berlaku.

3.2.1.1.5. Realisasi dan Proyeksi Pendapatan

Realisasi Pendapatan Tahun 2024-2025 dan Prediksi Pendapatan Kabupaten Rejang

Lebong Tahun 2026-2027 dapat dilihat pada Tabel 3.10 dibawah ini :

Tabel 3.10
Realisasi dan Proyeksi/Target Pendapatan
Kabupaten Rejang Lebong
Tahun 2025 s.d tahun 2028

No	Uraian	Realisasi Tahun 2025	Tahun 2026	Proyeksi/ target pada tahun 2027	Proyeksi/ target pada tahun 2028
(1)	*(2)*	*(3)*	*(4)*	*(5)*	*(6)*
4.	**PENDAPATAN DAERAH**	**946,556,561,127.14**	**934,097,925,214.68**	**1,006,426,860,717.25**	**1,107,442,844,751.33**
4. 1.	**Pendapatan Asli Daerah**	**83,827,344,980.14**	**122,411,391,172.68**	**98,509,128,149.75**	**101,855,298,862.00**
4. 1. 1	Pajak Daerah	36,090,687,046.00	49,646,726,217.00	45,854,310,711.00	49,061,810,711.00
4. 1. 2	Retribusi Daerah	3,040,237,108.00	10,049,064,400.00	4,033,683,000.00	4,125,337,151.00
4. 1. 3	Hasil Pengelolaan Kekayaan Daerah yang dipisahkan	2,036,247,019.33	14,536,247,019.00	2,500,000,000.00	2,500,000,000.00
4. 1. 4	Lain-lain Pendapatan Asli Daerah yang Sah	42,660,173,806.81	48,179,353,536.68	46,121,134,438.75	46,168,151,000.00
4. 2.	**Pendapatan Transfer**	**847,936,439,082.00**	**795,008,459,017.00**	**891,095,597,601.50**	**987,646,084,201.33**
4. 2. 1	**Pendapatan Transfer Pemerintah Pusat**	**847,936,439,082.00**	**795,008,459,017.00**	**891,095,597,601.50**	**987,646,084,201.33**
4. 2. 1 1	**Dana Perimbangan**	**751,511,150,377.00**	**686,294,571,000.00**	**719,085,550,368.00**	**810,047,602,996.95**
4. 2. 1 1 1	Dana Bagi Hasil	30,182,373,200.00	7,468,803,000.00	25,566,852,000.00	25,566,852,000.00
4. 2. 1 1 2	Dana Alokasi Umum	581,842,555,054.00	528,509,901,000.00	528,509,901,000.00	602,415,853,082.95
4. 2. 1 1 3	Dana Alokasi Khusus Fisik	19,394,304,716.00	8,519,015,000.00	18,004,516,348.00	45,562,022,000.00
4. 2. 1 1 4	Dana Alokasi Khusus Non Fisik	120,091,917,407.00	141,796,852,000.00	147,004,281,020.00	136,502,875,914.00
4. 2. 1 2	**Dana Insentif Daerah**	**-**	**-**	**-**	**-**
4. 2. 1 2 1	Dana Insentif Daerah	-	-	-	-
4. 2. 1 3	**Dana Desa**	**75,872,767,800.00**	**87,688,100,000.00**	**111,768,679,417.50**	**117,357,113,388.38**
4. 2. 1 3 1	Dana Desa	75,872,767,800.00	87,688,100,000.00	111,768,679,417.50	117,357,113,388.38
4. 2. 1 4	**Pendapatan Transfer Antar Daerah**	**20,552,520,905.00**	**21,025,788,017.00**	**60,241,367,816.00**	**60,241,367,816.00**
4. 2. 1 4 1	Pendapatan Bagi Hasil Pajak	20,552,520,905.00	21,025,788,017.00	60,241,367,816.00	60,241,367,816.00
4. 2. 1 4 2	Bantuan Keuangan	-	-	-	-
4. 3.	**Lain - lain Pendapatan Yang sah**	**14,792,777,065.00**	**16,678,075,025.00**	**16,822,134,966.00**	**17,941,461,688.00**
4. 3. 1	Pendapatan Hibah	-	-	-	-
4. 3. 2	Dana Darurat	-	-	-	-
4. 3. 3	Lain-lain Pendapatan yang sah sesuai dengan peraturan perundang-undangan	14,792,777,065.00	16,678,075,025.00	16,822,134,966.00	17,941,461,688.00
JUMLAH PENDAPATAN		**946,556,561,127.14**	**934,097,925,214.68**	**1,006,426,860,717.25**	**1,107,442,844,751.33**

Realisasi Pendapatan Daerah Kabupaten Rejang Lebong pada Tahun 2025 mencapai Rp946.556.561.127,14. Pendapatan tersebut terdiri atas Pendapatan Asli Daerah (PAD) sebesar Rp83.827.344.980,14, Pendapatan Transfer sebesar Rp847.936.439.082,00, dan Lain-lain Pendapatan Daerah yang Sah sebesar Rp14.792.777.065,00. Struktur pendapatan daerah pada tahun tersebut masih didominasi oleh pendapatan transfer yang mencapai sekitar 89,58% dari total pendapatan daerah, sedangkan kontribusi PAD baru mencapai sekitar 8,86%. Kondisi tersebut menunjukkan bahwa kapasitas fiskal daerah masih sangat bergantung pada transfer dari pemerintah pusat maupun pemerintah provinsi.

Pada Tahun 2026, Pendapatan Daerah ditargetkan sebesar Rp934.097.925.214,68, atau mengalami penurunan sebesar Rp12.458.635.912,46 (1,32%) dibandingkan realisasi Tahun 2025. Penurunan target tersebut dipengaruhi terutama oleh berkurangnya target Pendapatan Transfer, dari Rp847.936.439.082,00 menjadi Rp795.008.459.017,00, khususnya pada komponen Dana Perimbangan. Di sisi lain, Pemerintah Kabupaten Rejang Lebong menargetkan peningkatan Pendapatan Asli Daerah menjadi Rp122.411.391.172,68, meningkat sekitar 46,03% dibandingkan realisasi Tahun 2025. Peningkatan tersebut diharapkan berasal dari optimalisasi penerimaan pajak

daerah, hasil pengelolaan kekayaan daerah yang dipisahkan, serta lain-lain PAD yang sah. Sementara itu, target Lain-lain Pendapatan Daerah yang Sah juga meningkat menjadi Rp16.678.075.025,00.

Pada Tahun 2027, Pendapatan Daerah diproyeksikan sebesar Rp1.006.426.860.717,25, meningkat sebesar Rp72.328.935.502,57 atau sekitar 7,74% dibandingkan target Tahun 2026. Peningkatan tersebut terutama didorong oleh meningkatnya proyeksi Pendapatan Transfer menjadi Rp891.095.597.601,50, yang diperkirakan berasal dari kenaikan alokasi Dana Alokasi Umum (DAU), Dana Alokasi Khusus (DAK) Non Fisik, Dana Desa, serta Pendapatan Transfer Antar Daerah, khususnya dari bagi hasil pajak provinsi. Sementara itu, Pendapatan Asli Daerah (PAD) diproyeksikan sebesar Rp98.509.128.149,75 atau mengalami penurunan dibandingkan target Tahun 2026. Penurunan tersebut merupakan bentuk penyesuaian target yang lebih realistis berdasarkan potensi riil penerimaan daerah dan memperhatikan capaian kinerja beberapa komponen PAD, terutama hasil pengelolaan kekayaan daerah yang dipisahkan serta lain-lain PAD yang sah. Meskipun demikian, pajak daerah tetap menjadi penyumbang utama PAD dengan target sebesar Rp45.854.310.711,00, disusul lain-lain PAD yang sah sebesar Rp46.121.134.438,75. Adapun Lain-lain Pendapatan Daerah yang Sah diproyeksikan sebesar Rp16.822.134.966,00, meningkat tipis dibandingkan target Tahun 2026. Seluruh pendapatan pada kelompok ini berasal dari lain-lain pendapatan yang sah sesuai ketentuan peraturan perundang-undangan, sedangkan penerimaan dari hibah dan dana darurat belum diproyeksikan pada Tahun 2027.

Secara keseluruhan, struktur pendapatan daerah Tahun 2027 masih menunjukkan dominasi Pendapatan Transfer dengan kontribusi sekitar 88,54% terhadap total pendapatan daerah, sedangkan kontribusi PAD diperkirakan sebesar 9,79%. Hal ini menunjukkan bahwa tingkat kemandirian fiskal Kabupaten Rejang Lebong masih perlu terus ditingkatkan melalui intensifikasi dan ekstensifikasi pajak daerah, optimalisasi retribusi daerah, pengelolaan aset yang lebih produktif, serta penggalian sumber-sumber pendapatan baru sesuai dengan kewenangan daerah. Dengan demikian, ketergantungan terhadap pendapatan transfer diharapkan dapat berangsur menurun sehingga kapasitas fiskal daerah menjadi lebih kuat dan berkelanjutan.

3.2.1.2. Arah Kebijakan Belanja Daerah

Dengan berpedoman pada prinsip-prinsip penganggaran, belanja daerah tahun 2027 disusun dengan pendekatan anggaran kinerja yang berorientasi pada pencapaian hasil dari input yang direncanakan dengan memperhatikan prestasi kerja setiap Organisasi Perangkat Daerah (OPD) dalam pelaksanaan tugas, pokok dan fungsinya. Ini bertujuan untuk meningkatkan akuntabilitas perencanan anggaran serta menjamin efektivitas dan efisiensi penggunaan anggaran dalam belanja program/kegiatan.

Belanja Daerah dipergunakan dalam rangka mendanai pelaksanaan urusan pemerintahan yang menjadi kewenangan pemerintah daerah, yang terdiri dari urusan wajib, urusan pilihan dan urusan yang penanganannya dalam bidang tertentu yang dapat dilaksanakan bersama antara pemerintah pusat dan pemerintah daerah atau antar pemerintah daerah yang ditetapkan dengan ketentuan perundang-undangan. Dalam menentukan besaran belanja yang dianggarkan senantiasa akan berlandaskan pada prinsip disiplin anggaran, yaitu prinsip kemandirian yang selalu mengupayakan peningkatan sumber-sumber pendapatan sesuai dengan potensi daerah, prinsip prioritas yang diartikan bahwa pelaksanaan anggaran selalu mengacu pada prioritas utama pembangunan daerah, prinsip efisiensi dan efektifitas anggaran yang mengarahkan bahwa penyediaan anggaran dan penghematan sesuai dengan skala prioritas.

Kebijakan belanja daerah memprioritaskan terlebih dahulu pos belanja yang wajib dikeluarkan, antara lain belanja pegawai, belanja bunga dan pembayaran pokok pinjaman, belanja subsidi, serta belanja barang dan jasa yang wajib dikeluarkan pada tahun yang bersangkutan. Selisih antara perkiraan dana yang tersedia dengan jumlah belanja yang wajib dikeluarkan merupakan potensi dana yang dapat diberikan sebagai pagu indikatif kepada setiap Organisasi Perangkat Daerah (OPD). Belanja penyelenggaraan pembangunan hendaknya diprioritaskan untuk melindungi dan meningkatkan kualitas kehidupan masyarakat dalam upaya memenuhi kewajiban daerah yang diwujudkan dalam bentuk peningkatan pelayanan dasar, pendidikan, kesehatan, fasilitas sosial dan fasilitas umum yang layak serta mengembangkan sistem jaminan sosial. Peningkatan kualitas kehidupan masyarakat diwujudkan melalui prestasi kerja dalam pencapaian standar pelayanan minimal sesuai dengan Peraturan Perundang-Undangan. Kebijakan belanja daerah tahun 2027 diupayakan dengan pengaturan pola pembelanjaan yang proporsional, efisien dan efektif, antara lain melalui:

1. Peningkatan Perekonomian dan Kesejahteraan

   Esensi utama penggunaan dana APBD adalah untuk meningkatkan perekonomian dan kesejahteraan masyarakat oleh karena itu akan terus dilakukan peningkatan program- program yang berorientasi pada masyarakat dan berupaya melaksanakan realisasi belanja daerah tepat waktu dengan mendorong proses penetapan Perda APBD secara tepat waktu pula.

2. Anggaran Berbasis Kinerja

   Meningkatkan kualitas anggaran belanja daerah melalui pola penganggaran yang berbasis kinerja dengan pendekatan tematik pembangunan yang disertai sistem pelaporan yang makin akuntabel.

3. Anggaran Pendidikan Gratis

   Mengalokasikan anggaran untuk pendidikan melebihi dari 20 % dari total belanja daerah (APBD)

tahun 2027 dalam rangka peningkatan indeks pendidikan meliputi Angka Melek Huruf dan Rata-rata Lama Sekolah (AMH dan RLS). Hal ini mendukung UUD Tahun 1945 ayat (4) menyatakan "Negara memprioritaskan anggaran pendidikan sekurang-kurangnya dua puluh persen dari anggaran pendapatan dan belanja Negara serta dari anggaran pendapatan dan belanja daerah untuk memenuhi kebutuhan penyelenggaraan pendidikan nasional" dan mendukung pula Undang-Undang Nomor: 20 Tahun 2003 tentang Sistem Pendidikan Nasional.

4. Anggaran Kesehatan Gratis

   Anggaran ini guna peningkatan kualitas dan aksesibilitas pelayanan dasar kesehatan dalam rangka peningkatan indeks kesehatan masyarakat. Dengan mengalokasikan anggaran untuk kesehatan gratis mendukung Undang-Undang Nomor 17 Tahun 2023 tentang Kesehatan.

5. *Fixed Cost, Regular Cost* dan *Variable Cost*

   Mengalokasikan kebutuhan belanja *fixed cost, regular cost*, dan *variable cost* secara terukur dan terarah, yaitu:

   a. Pemenuhan kebutuhan dasar dalam menjamin keberlangsungan operasional kantor (biaya listrik, telepon, air bersih, BBM, internet dan perawatan mobil).
   b. Pengalokasian kebutuhan belanja kegiatan yang bersifat rutin sebagai pelaksanaan tupoksi OPD, yang meliputi kegiatan koordinasi, fasilitasi, konsultasi, sosialisasi, pengendalian dan evaluasi serta perencanaan.
   c. Pengalokasian kebutuhan belanja kegiatan yang mendukung program-program pembangunan yang menjadi prioritas dan unggulan OPD, program/kegiatan yang telah menjadi komitmen Pemerintah Daerah Kabupaten Rejang Lebong yang diprioritaskan.

6. Prioritas Pembangunan

   a. Penggunaan anggaran berbasis pada prioritas pembangunan dalam penentuan anggaran belanja sesuai Program Prioritas pencapaian visi dan misi Bupati Rejang Lebong setiap tahunnnya sehingga Rencana Kegiatan Anggaran yang direncanakan oleh setiap OPD tetap berbasis kinerja dan terukur.
   b. Mendukung pelaksanaan tema pembangunan Kabupaten Rejang Lebong terutama di bidang pengembangan kualitas sumber daya manusia, penguatan sistem keamanan terpadu, peningkatan pelayanan pendidikan dan kesehatan, pengembangan ekonomi kerakyatan berbasis potensi unggulan daerah, penguatan ketahanan pangan, peningkatan infrastruktur dasar dan konektivitas wilayah, penanggulangan kemiskinan, penguatan tata kelola pemerintahan berbasis digital, serta pelestarian lingkungan hidup yang berkelanjutan.
   c. Dukungan terhadap pelaksanaan 8 Prioritas Nasional melalui pelaksanaan 3 sub tema RKP Tahun 2027 yang dilaksanakan melalui 11 Fokus Pembangunan dan dijabarkan dalam 8

Klaster Program Kerja Prioritas Nasional (PKPN) diantaranya adalah :

a. Sub Tema Produktivitas dengan Fokus Pembangunan :

FP 1 : Kualitas SDM, Tenaga Kerja Produktif dan Inovatif (Klaster PKPN : Pendidikan dan Kesehatan)

FP 2 : Stimulus untuk Produktivitas dan Daya Beli masyarakat (Klaster PKPN : Kesehatan; Infrastruktur, Perumahan dan Ketahanan Bencana; Ekonomi kerakyatan dan desa ; Penurunan Kemiskinan)

FP 3 : Digitalisasi dan Efisiensi Tata Kelola (Klaster PKPN : Fondasi (digitalisasi dan tata kelola)

FP4 : Regulasi dan Kelembagaan (Klaster PKPN : Pendidikan dan Fondasi (Penegakan Hukum,Diplomasi)

b. Sub Tema Investasi, dengan fokus pembanngunan :

FP5 : Efiseinsi dan Efektivitas Investasi

FP6 : Infrastruktur dan Konektitivitas Ekonomi (Klaster PKPN : Infrastruktur, Perumahan dan Ketahanan Bencana)

FP7 : Inovasi Pembiayaan Pembangunan

FP8 : Investasi Berorientasi Industri dan Ekspor.

c. Sub Tema Industri, dengan fokus pembangunan :

FP9 : Industri Nasional (Klaster PKPN : Hilirisasi dan Industrialisasi ; Infratruktur, Perumahan dan Ketahanan Bencana)

FP10 : Hilirisasi SDA Strategis (Klaster PKPN : Hilirisasi dan Industrialisasi)

FP11 : Swasembada Pangan, Energi dan Air (Klaster PKPN : Kedaulatan Pangan; Kemandirian Enegi dan Air ; infrastruktur, Perumahan dan Ketahanan Bencana).

3.2.1.2.1 Kebijakan operasi dan modal

3.2.1.2.1.1. Belanja Pegawai

Belanja pegawai pada belanja tidak langsung adalah untuk membiayai gaji dan tunjangan PNSD, adapun kebijakannya adalah:

a. Besarnya penganggaran gaji pokok dan tunjangan PNS disesuaikan dengan hasil rekonsiliasi jumlah pegawai dan belanja pegawai yang sudah dilakukan dalam rangka perhitungan DAU Tahun 2026 dan memperhitungkan rencana kenaikan gaji pokok dan tunjangan PNS serta pemberian gaji ketiga belas, gaji keempat belas dan Tambahan Penghasilan Pegawai per OPD (TPP);

b. Untuk mengantisipasi adanya kenaikan gaji berkala, tunjangan keluarga, mutasi dan penambahan PNSD, dalam kebijakan ini memperhitungkan *acress* yang besarnya dibatasi

maksimum 2,5% dari jumlah belanja pegawai (gaji pokok dan tunjangan);

c. Penyediaan anggaran untuk penyelenggaraan jaminan kesehatan dalam APBD berpedoman pada ketentuan peraturan perundang-undangan mengenai Program Jaminan Kesehatan Nasional (JKN), khususnya Undang-Undang Nomor 40 Tahun 2004 tentang Sistem Jaminan Sosial Nasional, Undang-Undang Nomor 24 Tahun 2011 tentang Badan Penyelenggara Jaminan Sosial, Undang-Undang Nomor 17 Tahun 2023 tentang Kesehatan, serta Peraturan Presiden Nomor 82 Tahun 2018 tentang Jaminan Kesehatan sebagaimana telah beberapa kali diubah, terakhir dengan Peraturan Presiden Nomor 59 Tahun 2024. Penganggaran iuran jaminan kesehatan bagi kepala daerah, wakil kepala daerah, pimpinan dan anggota DPRD, serta Aparatur Sipil Negara dilaksanakan sesuai dengan ketentuan peraturan perundang-undangan dan pedoman penyusunan APBD yang berlaku. Sementara itu, penganggaran asuransi jiwa bagi ASN atau bentuk perlindungan sejenis di luar Program Jaminan Kesehatan Nasional tidak diperkenankan dibebankan pada APBD, kecuali ditentukan lain berdasarkan ketentuan peraturan perundang-undangan.

d. Dalam merencanakan alokasi belanja untuk setiap kegiatan dilakukan analisis kewajaran biaya yang dikaitkan dengan output yang dihasilkan dari satu kegiatan. Oleh karena itu, untuk menghindari adanya pemborosan, program dan kegiatan direncanakan dengan didasarkan pada kebutuhan riil.

3.2.1.2.1.2. Belanja Hibah

Belanja Hibah diperuntukkan dengan ketentuan sebagai berikut :

a. Pemberian hibah untuk mendukung fungsi penyelenggaraan pemerintahan daerah yang dilakukan oleh pemerintah, semi pemerintah, pemerintah daerah lainnya, perusahaan daerah, serta masyarakat dan organisasi kemasyarakatan, yang secara spesifik telah ditetapkan peruntukannya.

b. Penentuan organisasi atau lembaga yang akan diberi hibah dilakukan secara selektif, akuntabel, transparan dan berkeadilan serta tidak mengikat artinya pemberian hibah tersebut ada batas dan mempertimbangkan kemampuan keuangan daerah;

c. Dalam rangka meningkatkan akuntabilitas pengelolaan anggaran daerah diupayakan jumlah alokasi anggaran belanja hibah dibatasi dan diperjelas format pertanggungjawabannya.

d. Sistem dan prosedur penganggaran, pelaksanaan dan pertanggungjawaban belanja hibah harus ditetapkan dalam peraturan kepala daerah sesuai Peraturan Dalam Negeri Nomor 13 Tahun 2006 tentang Pedoman Pengelolaan Keuangan Daerah sebagaimana telah diubah dengan Peraturan Menteri Dalam Negeri Nomor 21 Tahun 2011 tentang Perubahan Kedua Atas Peraturan Menteri Dalam Negeri Nomor 13 Tahun 2006 tentang Pedoman Pengelolaan Keuangan Daerah.

3.2.1.2.1.3. Bantuan Sosial

Bantuan sosial diperuntukkan dengan ketentuan sebagai berikut :

a. Dalam menjalankan fungsi Pemerintah Daerah dibidang kemasyarakatan dan guna memelihara kesejahteraan masyarakat dalam skala tertentu, dapat diberikan bantuan sosial kepada kelompok/anggota masyarakat, yang dilakukan secara selektif, tidak mengikat dan diupayakan dalam penetapan besaran bantuannya sejalan dengan jiwa Peraturan Presiden Republik Indonesia Nomor 54 Tahun 2010 tentang Pengadaan Barang/Jasa Pemerintah sebagaimana telah diganti dengan Peraturan Presiden Nomor 16 Tahun 2018 dalam arti jumlahnya dibatasi tidak melebihi batas toleransi untuk penunjukan langsung. Pemberian bantuan sosial harus didasarkan kriteria yang jelas dengan memperhatikan asas keadilan, transparan, dan memprioritaskan kepentingan masyarakat luas.
b. Dalam rangka meningkatkan akuntabilitas pengelolaan anggaran daerah diupayakan jumlah alokasi anggaran bantuan sosial dibatasi dan diperjelas format pertanggungjawabannya.
c. Tahun 2027 belanja bantua sosial di Kabupaten Rejang Lebong ditiadakan mengingat belum ada urgensi untuk pembayaran belanja ini.

3.2.1.2.2 Belanja Modal

Kebijakan belanja modal Pemerintah Kabupaten Rejang Lebong Tahun Anggaran 2027 diarahkan untuk mendukung pelaksanaan program dan kegiatan pembangunan, khususnya pembangunan sarana dan prasarana yang memberikan manfaat jangka panjang dalam rangka peningkatan kualitas pelayanan publik, pertumbuhan ekonomi, dan kesejahteraan masyarakat. Pengalokasian belanja modal diupayakan secara proporsional dengan tetap memperhatikan kemampuan keuangan daerah, efisiensi, efektivitas, serta kebutuhan riil penyelenggaraan pemerintahan, sehingga mampu mendukung pencapaian prioritas pembangunan daerah.

Penganggaran belanja modal dilaksanakan sesuai dengan ketentuan Peraturan Pemerintah Nomor 12 Tahun 2019 tentang Pengelolaan Keuangan Daerah dan Peraturan Menteri Dalam Negeri Nomor 77 Tahun 2020 tentang Pedoman Teknis Pengelolaan Keuangan Daerah. Selain itu, pengadaan barang milik daerah harus didasarkan pada perencanaan kebutuhan dan pengelolaan barang milik daerah sebagaimana diatur dalam Peraturan Menteri Dalam Negeri Nomor 19 Tahun 2016 tentang Pedoman Pengelolaan Barang Milik Daerah, dengan memperhatikan standar barang, standar kebutuhan, standar harga, serta prinsip efisiensi, efektivitas, transparansi, dan akuntabilitas.

3.2.1.2.3. Belanja Tidak Terduga

Anggaran belanja tidak terduga dianggarkan secara rasional dengan mempertimbangkan

realisasi Tahun Anggaran 2025 dan estimasi kegiatan-kegiatan yang sifatnya tidak dapat diprediksi, diluar kendali dan pengaruh pemerintah daerah, serta tidak biasa/tanggap darurat, yang tidak diharapkan berulang dan belum tertampung dalam bentuk program dan kegiatan pada Tahun Anggaran 2027.

3.2.1.2.4. Belanja Transfer

Untuk menganggarkan Belanja Bantuan Keuangan Kepada Pemerintah Desa dan Belanja Bantuan Keuangan Kepada Pemerintah Kelurahan Tahun Anggaran 2027.

3.2.1.2.5. Realisasi dan Proyeksi Belanja

Realisasi Belanja Daerah Kabupaten Rejang Lebong Tahun 2024-2025 dan Prediksi belanja Daerah Kabupaten Rejang Lebong Tahun 2026-2027 dapat dilihat pada Tabel 3.11 dibawah ini:

Tabel 3.11
Realisasi dan Proyeksi Belanja Daerah
Kabupaten Rejang Lebong Tahun 2025 s.d tahun 2028

No	Uraian	Jumlah			
		Realisasi Tahun 2025	Tahun 2026	Proyeksi/ target pada tahun 2027	Proyeksi/ target pada tahun 2028
(1)	*(2)*	*(3)*	*(4)*	*(5)*	*(6)*
5. 1.	**Belanja Operasi dan Modal**	**825,447,657,186.56**	**819,453,432,863.94**	**1,009,918,585,770.47**	**1,120,354,211,329.67**
5. 1. 1	**Belanja Operasi**	**719,265,605,999.46**	**726,132,327,958.33**	**870,346,232,275.92**	**992,765,883,922.79**
5. 1. 1 1	Belanja Pegawai	468,083,112,509.00	529,809,959,274.23	559,778,939,041.73	590,215,788,972.43
5. 1. 1 2	Belanja Barang dan Jasa	224,901,547,792.46	175,992,099,949.10	290,237,024,499.19	240,615,857,388.77
5. 1. 1 3	Belanja Hibah	26,280,945,698.00	20,330,268,735.00	20,330,268,735.00	161,934,237,561.59
5. 1. 1 4	Belanja Bantuan Sosial	-	-	-	161,934,237,561.59
5. 1. 2	**Belanja Modal**	**106,182,051,187.10**	**93,321,104,905.61**	**139,572,353,494.55**	**127,588,327,406.88**
5. 1. 2 1	Belanja Modal Tanah	-	-	-	-
5. 1. 2 2	Belanja Modal Peralatan dan Mesin	21,853,744,076.00	7,420,075,625.00	11,097,569,184.77	10,144,704,557.28
5. 1. 2 3	Belanja Modal Gedung dan Bangunan	15,189,454,745.41	26,485,285,673.89	39,611,764,758.03	36,210,601,057.96
5. 1. 2 4	Belanja Modal Jalan, Irigasi dan Jaringan	68,938,686,565.69	59,211,743,606.72	88,557,914,290.28	80,954,113,619.51
5. 1. 2 5	Belanja Modal Aset Tetap Lainnya	103,040,800.00	-	-	-
5. 1. 2 5	Belanja Modal Aset Lainnya	97,125,000.00	204,000,000.00	305,105,261.47	278,908,172.14
5. 2.	**Belanja Tidak Terduga**	**-**	**500,000,000.00**	**500,000,000.00**	**5,000,000,000.00**
5. 2. 2	Belanja Tidak Terduga	-	500,000,000.00	500,000,000.00	5,000,000,000.00
5. 2.	**Belanja Transfer**	**136,748,144,200.00**	**141,108,068,800.00**	**141,108,068,800.00**	**179,923,316,497.00**
5. 2. 1	Transfer Bantuan Keuangan ke Desa	136,748,144,200.00	141,108,068,800.00	141,108,068,800.00	179,923,316,497.00
	JUMLAH BELANJA	**962,195,801,386.56**	**961,061,501,663.94**	**1,151,526,654,570.47**	**1,305,277,527,826.67**
	SURPLUS/DEFISIT	**(15,639,240,259.42)**	**(26,963,576,449.26)**	**(145,099,793,853.22)**	**(197,834,683,075.34)**

Realisasi Belanja Daerah Kabupaten Rejang Lebong pada Tahun 2025 mencapai Rp962.195.801.386,56. Belanja tersebut terdiri atas Belanja Operasi dan Modal sebesar

Rp825.447.657.186,56 atau sekitar 85,79% dari total belanja, serta Belanja Transfer sebesar Rp136.748.144.200,00 atau 14,21%. Pada Tahun 2025 belum terdapat realisasi Belanja Tidak Terduga. Belanja Operasi masih menjadi komponen terbesar dengan realisasi sebesar Rp719.265.605.999,46, yang didominasi oleh Belanja Pegawai sebesar Rp468.083.112.509,00, diikuti Belanja Barang dan Jasa sebesar Rp224.901.547.792,46, Belanja Hibah sebesar Rp26.280.945.698,00, serta Belanja Modal sebesar Rp106.182.051.187,10 yang diarahkan untuk mendukung pembangunan infrastruktur dan penyediaan sarana prasarana pelayanan publik.

Pada Tahun 2026, Belanja Daerah ditargetkan sebesar Rp961.061.501.663,94, atau sedikit menurun sebesar Rp1.134.299.722,62 (0,12%) dibandingkan realisasi Tahun 2025. Penurunan tersebut dipengaruhi oleh berkurangnya target Belanja Modal, dari Rp106.182.051.187,10 menjadi Rp93.321.104.905,61, terutama pada belanja modal peralatan dan mesin. Sementara itu, Belanja Operasi ditargetkan meningkat menjadi Rp726.132.327.958,33, terutama didorong oleh peningkatan Belanja Pegawai menjadi Rp529.809.959.274,23. Selain itu, pada Tahun 2026 dialokasikan Belanja Tidak Terduga sebesar Rp500.000.000,00 sebagai antisipasi terhadap kebutuhan yang bersifat mendesak, sedangkan Belanja Transfer meningkat menjadi Rp141.108.068.800,00.

Pada Tahun 2027, Belanja Daerah diproyeksikan sebesar Rp1.151.526.654.570,47, meningkat sebesar Rp190.465.152.906,53 atau sekitar 19,82% dibandingkan target Tahun 2026. Peningkatan tersebut diarahkan untuk mendukung pencapaian sasaran pembangunan daerah, peningkatan kualitas pelayanan publik, serta pelaksanaan program prioritas sebagaimana tertuang dalam RKPD Tahun 2027. Belanja Operasi diproyeksikan meningkat menjadi Rp870.346.232.275,92, atau naik sekitar 19,86% dibandingkan Tahun 2026. Kenaikan ini dipengaruhi oleh meningkatnya kebutuhan Belanja Pegawai menjadi Rp559.778.939.041,73 dan Belanja Barang dan Jasa menjadi Rp290.237.024.499,19 guna mendukung operasional penyelenggaraan pemerintahan dan peningkatan kualitas layanan kepada masyarakat. Belanja Hibah diproyeksikan relatif stabil sebesar Rp20.330.268.735,00, sedangkan Belanja Bantuan Sosial belum dialokasikan pada Tahun 2027. Di sisi lain, Belanja Modal diproyeksikan meningkat cukup signifikan menjadi Rp139.572.353.494,55 atau naik sekitar 49,57% dibandingkan target Tahun 2026. Peningkatan tersebut menunjukkan komitmen Pemerintah Kabupaten Rejang Lebong dalam memperkuat pembangunan infrastruktur dan penyediaan sarana prasarana daerah. Kenaikan terutama terjadi pada Belanja Modal Gedung dan Bangunan yang diproyeksikan mencapai Rp39.611.764.758,03, serta Belanja Modal Jalan, Irigasi, dan Jaringan sebesar Rp88.557.914.290,28, yang menjadi fokus untuk meningkatkan konektivitas wilayah dan kualitas pelayanan dasar. Selain itu, dialokasikan pula belanja modal aset lainnya sesuai kebutuhan penyelenggaraan pemerintahan.

Belanja Tidak Terduga diproyeksikan tetap sebesar Rp500.000.000,00, sebagai bentuk penyediaan anggaran untuk keadaan darurat, bencana, maupun kebutuhan mendesak lainnya yang tidak

dapat diprediksi pada saat penyusunan APBD. Sementara itu, Belanja Transfer diproyeksikan sebesar Rp141.108.068.800,00, sama dengan target Tahun 2026, yang seluruhnya dialokasikan untuk Transfer Bantuan Keuangan kepada Desa sebagai bentuk dukungan terhadap penyelenggaraan pemerintahan desa, pelaksanaan pembangunan, pembinaan kemasyarakatan, dan pemberdayaan masyarakat desa.

Secara keseluruhan, proyeksi Belanja Daerah Tahun 2027 menunjukkan adanya peningkatan yang cukup signifikan, terutama pada Belanja Operasi dan Belanja Modal. Peningkatan belanja modal mencerminkan komitmen pemerintah daerah untuk memperkuat pembangunan infrastruktur dan meningkatkan kualitas pelayanan publik, sedangkan peningkatan belanja operasi diarahkan untuk menjaga keberlangsungan pelayanan pemerintahan yang efektif. Kebijakan belanja tersebut diharapkan mampu mendukung pencapaian prioritas pembangunan daerah serta mendorong pertumbuhan ekonomi dan peningkatan kesejahteraan masyarakat Kabupaten Rejang Lebong.

Pada Tahun 2027, defisit anggaran diproyeksikan meningkat cukup signifikan menjadi Rp145.099.793.853,22. Meskipun pendapatan daerah diproyeksikan meningkat menjadi Rp1.006.426.860.717,25, peningkatan belanja daerah yang mencapai Rp1.151.526.654.570,47 lebih besar dibandingkan pertumbuhan pendapatan. Hal ini menunjukkan bahwa kebijakan fiskal Tahun 2027 diarahkan bersifat ekspansif, dengan fokus pada percepatan pembangunan daerah melalui peningkatan belanja operasi dan belanja modal untuk mendukung pelaksanaan program prioritas, pembangunan infrastruktur, serta peningkatan kualitas pelayanan publik.

Meningkatnya proyeksi defisit pada Tahun 2027 akan diantisipasi dengan strategi pembiayaan yang terencana dan berkelanjutan agar tetap menjaga kesehatan fiskal daerah. Oleh karena itu, Pemerintah Kabupaten Rejang Lebong akan mengoptimalkan penerimaan daerah, khususnya Pendapatan Asli Daerah (PAD), meningkatkan efektivitas dan efisiensi belanja, serta mengelola pembiayaan daerah secara hati-hati sesuai dengan kapasitas fiskal dan ketentuan peraturan perundang-undangan. Dengan demikian, defisit anggaran yang direncanakan tetap dapat dibiayai tanpa mengganggu kesinambungan fiskal daerah maupun pelaksanaan program pembangunan.

3.2.1.3. Arah Kebijakan Pembiayaan Daerah

Arah kebijakan pembiayaan daerah meliputi kebijakan penerimaan pembiayaan dan kebijakan pengeluaran pembiayaan daerah. Kebijakan penerimaan pembiayaan yang akan dilakukan terkait dengan kebijakan pemanfaatan sisa lebih perhitungan anggaran tahun sebelumnya (SILPA), pencairan dana cadangan, hasil penjualan kekayaan daerah yang dipisahkan, penerimaan pinjaman daerah, penerimaan kembali pemberian pinjaman, penerimaan piutang daerah sesuai dengan kondisi keuangan daerah.

Kebijakan pengeluaran pembiayaan daerah mencakup pembentukan dana cadangan, penyertaan modal (investasi) daerah yang telah ditetapkan dengan Peraturan Daerah, pembayaran

pokok utang yang jatuh tempo, pemberian pinjaman daerah kepada pemerintah daerah lain sesuai dengan akad pinjaman. Pengeluaran pembiayaan dialokasikan pada hal-hal yang dapat dimanfaatkan untuk meningkatkan kemampuan keuangan daerah dan memenuhi kewajiban-kewajiban yang telah jatuh tempo. Peningkatan kemampuan keuangan daerah dilakukan dengan melakukan penambahan penyertaan modal pada Perusahaan milik daerah. Selanjutnya, pemerintah berencana untuk meningkatkan kapasitas pendanaan dengan strategi pemanfaatan sumber pendanaan di luar APBD. Kolaborasi dengan APBN untuk mendukung proyek-proyek pembangunan daerah, dan eksplorasi potensi dana kemitraan dengan dunia usaha menjadi langkah-langkah kunci dalam mendiversifikasi sumber pendanaan.

Dalam hal ada kecenderungan terjadinya defisit anggaran, harus diantisipasi kebijakan-kebijakan yang akan berdampak pada pos penerimaan pembiayaan daerah, sebaliknya jika ada kecenderungan akan terjadinya surplus anggaran, harus diantisipasi kebijakan-kebijakan yang akan berdampak pada pos pengeluaran pembiayaan daerah, seperti penyelesaian pembayaran pokok utang dan penyertaan modal.

Hasil analisis dan perkiraan sumber-sumber penerimaan pembiayaan daerah dan realisasi serta proyeksi penerimaan dan pengeluaran pembiayaan daerah dalam 3 (tiga) tahun terakhir, proyeksi/target tahun rencana serta 1 (satu) tahun setelah tahun rencana dalam rangka perumusan arah kebijakan pengelolaan pembiayaan daerah.

3.2.1.2.1. Realisasi dan Proyeksi Pembiayaan

Realisasi Pembiayaan Daerah Kabupaten Rejang Lebong Tahun 2024-2025 dan Prediksi Pembiayaan Daerah Kabupaten Rejang Lebong Tahun 2026-2027 dapat dilihat pada Tabel 3.12 dibawah ini:

Tabel 3.12
Realisasi dan Proyeksi/Target Pembiayaan Daerah

Kabupaten Rejang Lebong
Tahun 2024 s.d tahun 2028

No	Uraian	Jumlah			
		Realisasi Tahun 2025	Tahun 2026	Proyeksi/ target pada tahun 2027	Proyeksi/ target pada tahun 2028
(1)	*(2)*	*(3)*	*(4)*	*(5)*	*(6)*
6.	**PEMBIAYAAN**	**33,096,903,385.17**	**26,963,576,449.26**	**(2,500,000,000.00)**	**(2,500,000,000.00)**
6. 1.	**Penerimaan Pembiayaan**	**33,096,903,385.17**	**26,963,576,449.26**	**-**	**-**
6. 1. 1	Penggunaan Sisa Lebih Perhitungan Anggaran (SILPA)	33,096,903,385.17	26,963,576,449.26	-	-
6. 2.	**Pengeluaran Pembiayaan**	**-**	**-**	**2,500,000,000.00**	**2,500,000,000.00**
6. 2. 2	**Penyertaan Modal Daerah**	**-**	**-**	**2,500,000,000.00**	**2,500,000,000.00**
6. 2. 2 2	Penyertaan Modal Daerah Kepada BUMD	-	-	2,500,000,000.00	2,500,000,000.00
	PEMBIAYAAN NETTO	**33,096,903,385.17**	**26,963,576,449.26**	**(2,500,000,000.00)**	**(2,500,000,000.00)**
	SISA LEBIH PEMBIAYAAN ANGGARAN (SILPA)	**17,457,663,125.75**	**-**	**(147,599,793,853.22)**	**(200,334,683,075.34)**

Realisasi Pembiayaan Daerah Kabupaten Rejang Lebong pada Tahun 2025 mencatat pembiayaan netto sebesar Rp33.096.903.385,17, yang seluruhnya berasal dari Penerimaan Pembiayaan, yaitu Penggunaan Sisa Lebih Perhitungan Anggaran (SiLPA) Tahun Anggaran Sebelumnya. Pada Tahun 2025 tidak terdapat realisasi Pengeluaran Pembiayaan, sehingga seluruh penerimaan pembiayaan dimanfaatkan untuk menutup defisit anggaran tahun berjalan. Setelah memperhitungkan seluruh realisasi pendapatan, belanja, dan pembiayaan, diperoleh Sisa Lebih Pembiayaan Anggaran (SiLPA) sebesar Rp17.457.663.125,75 yang menjadi salah satu sumber pembiayaan pada tahun anggaran berikutnya.

Pada Tahun 2026, pembiayaan daerah ditargetkan sebesar Rp26.963.576.449,26, yang juga seluruhnya bersumber dari Penggunaan SiLPA Tahun Anggaran Sebelumnya. Pada tahun tersebut belum direncanakan adanya Pengeluaran Pembiayaan, sehingga pembiayaan netto sama dengan penerimaan pembiayaan. Alokasi pembiayaan tersebut ditujukan untuk menutup defisit APBD Tahun 2026, sehingga tidak diproyeksikan terdapat SiLPA pada akhir tahun anggaran.

Pada Tahun 2027, struktur pembiayaan daerah mengalami perubahan. Pemerintah Kabupaten Rejang Lebong tidak memproyeksikan adanya penerimaan pembiayaan, sementara Pengeluaran Pembiayaan direncanakan sebesar Rp2.500.000.000,00 yang dialokasikan untuk Penyertaan Modal Daerah kepada Badan Usaha Milik Daerah (BUMD). Dengan demikian, Pembiayaan Netto pada Tahun 2027 diproyeksikan sebesar minus Rp2.500.000.000,00.

Pengalokasian penyertaan modal kepada BUMD merupakan salah satu bentuk investasi pemerintah daerah yang bertujuan untuk memperkuat permodalan BUMD sehingga mampu meningkatkan kinerja usaha, memperluas pelayanan kepada masyarakat, serta memberikan kontribusi

terhadap peningkatan Pendapatan Asli Daerah (PAD) dalam jangka menengah dan panjang. Oleh karena itu, penyertaan modal harus dilaksanakan secara selektif, berdasarkan analisis kelayakan, serta memperhatikan kemampuan keuangan daerah dan ketentuan peraturan perundang-undangan.

Sejalan dengan proyeksi tersebut, Sisa Lebih Pembiayaan Anggaran (SiLPA) Tahun 2027 diperkirakan mengalami defisit sebesar Rp147.599.793.853,22. Kondisi ini terjadi karena defisit APBD yang diproyeksikan mencapai Rp145.099.793.853,22 ditambah adanya pengeluaran pembiayaan berupa penyertaan modal sebesar Rp2.500.000.000,00, sementara tidak terdapat penerimaan pembiayaan yang direncanakan. Dengan demikian, kebutuhan pendanaan APBD Tahun 2027 masih memerlukan penyesuaian melalui optimalisasi pendapatan daerah, efisiensi belanja, maupun penetapan sumber-sumber pembiayaan yang sah sesuai ketentuan peraturan perundang-undangan pada saat penyusunan APBD.

Secara keseluruhan, kebijakan pembiayaan daerah Tahun 2027 diarahkan tidak hanya untuk menjaga kesinambungan fiskal daerah, tetapi juga mendukung penguatan kapasitas ekonomi daerah melalui investasi kepada BUMD. Ke depan, pemerintah daerah akan terus mengoptimalkan pengelolaan pembiayaan secara hati-hati dan bertanggungjawab dengan mengendalikan defisit anggaran, meningkatkan efektivitas pemanfaatan SiLPA, serta memastikan bahwa setiap pengeluaran pembiayaan memberikan manfaat ekonomi dan fiskal yang optimal bagi pembangunan Kabupaten Rejang Lebong.

BAB IV
SASARAN DAN PRIORITAS PEMBANGUNAN DAERAH

4.1 Tujuan, Sasaran dan Tema Pembangunan Tahun 2027

Tujuan dan sasaran pembangunan dirumuskan untuk memberikan arah terhadap program pembangunan daerah serta dalam rangka memberikan kepastian operasionalisasi dan keterkaitan antara misi dengan program pembangunan sehingga memberikan gambaran yang jelas tentang ukuran-ukuran terlaksananya misi dan tercapainya visi. Tujuan dan sasaran pembangunan menunjukkan tingkat prioritas tertinggi dalam perencanaan pembangunan jangka menengah yang selanjutnya akan menjadi dasar dalam mengukur kinerja pembangunan secara keseluruhan.

Visi dan Misi merupakan gambaran ontentik Kabupaten Rejang Lebong dalam kurun waktu 5 (lima) tahun 2025-2029. Gambaran nyata tentang visi dan misi dituangkan ke dalam tujuan dan sasaran merujuk pada arah kebijakan RPJPD Kabupaten Rejang Lebong tahun 2025-2045. Tujuan dan sasaran juga mengalami pengayaan dengan mempertimbangkan berbagai isu strategis dan kebijakan nasional. Pada hakekatnya tujuan dan sasaran merupakan arahan bagi pelaksanaan setiap urusan pemerintahan daerah dalam mendukung pelaksanaan misi, untuk mewujudkan visi pembangunan Kabupaten Rejang Lebong selama kurun waktu 2025-2029. Visi pembangunan daerah jangka menengah Kabupaten Rejang Lebong Tahun 2025-2029 yang tertuang dalam RPJMD adalah :

"***Terwujudnya Kabupaten Rejang Lebong Maju, Mandiri, Berakhlak dan Berkelanjutan***"

Visi ini menggambarkan arah pembangunan atau kondisi masa depan Kabupaten Rejang Lebong yang ingin dicapai dalam kurun waktu 5 (lima) tahun ke depan. Perumusan penjelasan visi Kabupaten Rejang Lebong dalam RPJMD 2025-2029 disajikan pada penjelasan berikut ini.

1. MAJU, mempunyai pengertian bahwa pembangunan Kabupaten Rejang Lebong Provinsi Bengkulu ini, selalu dilandasi keinginan dan komitmen bersama untuk menciptakan pertumbuhan dan perkembangan masa depan yang lebih baik dari sisi perekonomian, sosial, budaya, infrastruktur, dalam mewujudkan akselerasi pembangunan ke arah yang lebih baik dengan semakin meningkatnya kualitas sumberdaya manusia yang memiliki daya saing sehingga tercapai kesejahteraan seluruh masyarakat.
2. MANDIRI, masyarakat Kabupaten Rejang Lebong yang selalu berpikir positif, produktif, punya etos dan semangat kerja yang tinggi, dan mampu berusaha dengan mengembangkan dan memantapkan usaha ekonomi lokalnya secara berkelanjutan berdaya guna dan berhasil dalam meningkatkan kesejahteraannya.

3. BERAKHLAK, mewujudkan Masyarakat Kabupaten Rejang Lebong berakhlak yang religius memiliki sikap dan karakter kepribadian yang arif, bijaksana yang tercermin dalam perilaku menjunjung tinggi kesucian agama yang dianut serta menerapkan nilai-nilai luhur Pancasila.
4. BERKELANJUTAN, Semangat untuk membangunan Kabupaten Rejang lebong yang bersinergi dan keberlanjutan pembangunan untuk menjaga kesinambungan dan keseimbangan antara pertumbuhan ekonomi, perlindungan lingkungan yang berorientasi *green economic* sehingga peningkatan kesejahteraan masyarakat secara berkelanjutan dapat terjaga

Perwujudan visi pembangunan ditempuh melalui misi untuk memberikan arah dan batasan proses pencapaian tujuan, maka ditetapkan 5 (Lima) misi Pembangunan Jangka Menengah Daerah Kabupaten Rejang Lebong Tahun 2025- 2029, Misi beserta Tujuan dan sasaran pada masing-masing misi diuraikan sebagai berikut:

1. **Misi I :** MEMBANGUN REFORMASI BIROKRASI DAN TATA KELOLA PEMERINTAHAN YANG KREDIBEL DAN EFEKTIF DIDUKUNG SUMBER DAYA MANUSIA YANG BERAKHLAK DAN PROFESIONAL. Dalam melaksanakan Misi ini, penekanannya adalah reformasi birokrasi dan Tata Kelola Pemerintahan, dimana Bupati Rejang Lebong akan mengelolah tata pemerintahan yang baik harus dilaksanakan oleh birokrat-birokrat yang handal, dapat dipercaya dan didukung oleh sumber daya manusia yang ahli sesuai dengan bidang dan ahlinya. Sumberdaya manusia dan aparatur sipil juga harus berakhlak dan berintegritas serta etos kerja yang tinggi mengutamakan profesionalitas dan kerjasama saling mendukung untuk keberhasilan bersama.

   Tujuan : Terwujudnya sistem tata keola pemerintahan yang berkualitas

   Sasaran : Meningkatnya akuntabilitas kinerja penyelenggaraan pemerintahan dan meningkatnya kualitas pelayanan publik

2. **Misi II :** MENINGKATKAN PERTUMBUHAN PEREKONOMIAN DAN DAYA SAING DAERAH BERBASIS AGROWISATA DAN POTENSI UNGGULAN DAERAH. Dalam melaksanakan Misi kedua ini, penekanannya adalah Bagaimana memajukan daerah sehingga mampu bersaing dengan daerah lain. Dalam hal ini pertumbuhan Daerah Kabupaten Rejang Lebong ke depan berbasis pada perluasan wawasan pengetahuan, pengalaman rekreasi dan hubungan usaha di bidang pertanian yang meliputi tanaman pangan, holtikultura, perkebunan, perikanan, peternakan dan ramah lingkungan. Selanjutnya pertumbuhan daerah juga memperhatikan semua potensi dan daya dukung daerah yang dapat dimanfaatkan di kabupaten Rejang Lebong. Seperti potensi pertambangan, tanah yang subur, pemandangan alam yang indah dan lain sebagainya.

   Tujuan : Terwujudnya peningkatan pertumbuhan ekonomi daerah

Sasaran : Meningkatnya kontribusi sektor unggulan dan pariwisata, meningkatnya investasi daerah, meningkatnya kesejahteraan masyarakat, dan menurunnya angka pengangguran

3. **Misi III :** MENINGKATKAN KUALITAS PELAYANAN DASAR MELALUI PENGUATAN KONEKTIVITAS ANTAR WILAYAH, PEMANTAPAN DAN PEMERATAAN INFRASTRUKTUR DAERAH. Dalam melaksanakan Misi ketiga ini, penekanannya adalah pembangunan sarana dan prasarana fisik daerah. Pemerataan pembangunan infrastruktur daerah terus ditingkat disetiap kecamatan yang ada di kabupaten Rejang Lebong, pemerataan pembangunan bertujuan untuk mengurangi kesenjangan pendapatan antar wilayah, memperkecil kesenjangan antarwilayah. Selanjutnya pemantapan dan pemerataan kualitas pelayanan dasar meliputi : pendidikan, kesehatan, pekerjaan umum dan penataan ruang, perumahan rakyat dan kawasan permukiman, ketentraman, ketertiban umum dan perlindungan masyarakat.

   Tujuan :

   1. Terwujudnya peningkatan kualitas dan pemerataan pelayanan dasar
   2. Terwujudnya pemerataan infrastruktur daerah

   Sasaran :

   1. Meningkatnya pendidikan yang berkualitas, terjangkau dan merata dan meningkatnya kesehatan yang merata dan berkualitas
   2. Meningkatnya infrastruktur wilayah yang memadai dan merata

4. **Misi IV :** MENINGKATKAN STABILITAS KEAMANAN DAN DAYA DUKUNG BUDAYA LOKAL DENGAN TETAP MENGEDEPANKAN PERTUMBUHAN UMKM DAN EKONOMI KREATIF DENGAN MENGUTAMAKAN TRANSFORMASI DIGITAL DAN INOVASI DAERAH. Untuk melaksanakan Misi keempat ini, penekanannya adalah stabilitas perekonomian dan daya saing daerah dengan melibatkan semua unsur dan SDM yang ada terutama generasi muda (Gen Z). Dengan stabilitas yang terjaga dan kemandirian serta daya saing yang tinggi sehingga pertumbuhan berbasis pada Usaha Mikro Kecil dan Menengah serta ekonomi kreatif dapat terus meningkat. Dalam melaksanakan usaha dan bisnis memanfaatkan transformasi digital yaitu proses yang diterapkan secara kolektif untuk mengintegrasikan teknologi digital disemua bidang bisnis dan tetap memperhatikan wawasan lingkungan hijau.

   Tujuan :

   1. Meningkatnya stabilitas kemanan daerah
   2. Terwujudnya peningkatan daya saing daerah

   Sasaran :

   1. Menurunnya angka kriminalitas daerah

2. Meningkatnya pertumbuhan sektor perdagangan melalui UMKM dan Ekonomi Kreatif dan meningkatnya transformasi digital dan inovasi daerah

5. **Misi V :** PERCEPATAN PEMBANGUNAN BERKELANJUTAN DENGAN MENJAGA KESEIMBANGAN LINGKUNGAN SEHINGGA TERWUJUDNYA EKONOMI HIJAU UNTUK MEMBANGUN PEREKONOMIAN YANG MAJU DAN BERDAYA SAING. Untuk melaksanakan Misi yang kelima ini, penekanannya adalah kontinuitas dan keberlanjutan sebagai suatu mata rantai yang harus tetap dijaga keberlangsungannya. Pembangunan berkelanjutan bertujuan untuk meningkatkan ketersedian dan kecukupan ekonomi. Dalam prosesnya dilakukan pelestarian aset berupa pembangunan sumber daya alam dengan pengelolaan yang ramah lingkungan berbasis ekonomi hijau untuk yang mendukung kehidupan bermasyarakat serta sosiokultural sesuai dengan karakteristik daerah.

   Tujuan : Meningkatnya ekonomi hijau dan keseimbangan lingkungan yang berkelanjutan

   Sasaran : Terwujudnya pengurangan emisi gas rumah kaca dan peningkatan kualitas lingkungan

Selain itu, RKPD Kabupaten Rejang Lebong Tahun 2027 juga untuk mewujudkan implementasi 5 Misi Bupati dan Wakil Bupati Rejang Lebong yang merupakan program prioritas dalam RPJMD Kabupaten Rejang Lebong Tahun 2025-2029. Program prioritas tersebut adalah :

Tabel 4.1
Pogram Prioritas Pembangunan Daerah Kabupaten Rejang Lebong Tahun 2025-2029

Prioritas Pembangunan Daerah	Program Prioritas
Peningkatan Kualitas SDM yang Unggul dan Berkarakter	- Program Pengelolaan Pendidikan - Program Pendidik dan Tenaga Kependidikan - Program Pemenuhan Upaya Kesehatan Perorangan dan Upaya Kesehatan Masyarakat - Program peningkatan kapasistas sumber daya manusia Kesehatan - Penguatan ideologi Pancasila dan karakter kebangsaan
Penguatan Ekonomi Lokal Mandiri melalui UMKM, Pertanian, dan Ekonomi Kreatif	- Program pemberdayaan Usaha Menegah, Usaha Kecil dan Usaha Mikro (UMKM) - Program Pengembangan UMKM - Program Penyediaan dan Pengembangan Sarana Pertanian - Program Penyediaan dan Pengembangan prasarana pertanian - Program Peningkatan Daya Tarik Destinasi Pariwisata - Program Pemasaran Pariwisata

Prioritas Pembangunan Daerah	Program Prioritas
	- Program Pengembangan Ekonomi Kreatif Melalui Pemanfaatan dan Perlindungan Hak Kekayaan Intelektual - Program Pengembangan Sumber Daya Pariwisata dan Ekonomi Kreatif - Program Administrasi Pemerintahan Desa
Pembangunan Infrastruktur dan Digitalisasi Layanan Publik	- Program Penyelenggaraan Jalan - Program Pengelolaan Sumber Daya Air (SDA) - Program Pengelolaan dan Pengembangan Sistem Penyediaan Air Minum - Program Pengelolaan dan Pengembangan Sistem Air Limbah - Program Pengelolaan dan Pengembangan Sistem Drainase - Program Kawasan Permukiman Program Penyelenggaraan Lalu Lintas dan Angkutan Jalan (LLAJ) - Program Pengelolaan Informasi dan Komunikasi Publik - Program Penelitian dan Pengembangan Daerah - Program Riset dan Inovasi Daerah
Reformasi Birokrasi dan Tata Kelola Pemerintahan yang Profesional dan Melayani	- Program Penunjang Urusan Pemerintahan Daerah Kabupaten/Kota - Program Perencanaan, Pengendalian dan Evaluasi Pembangunan Daerah - Program Koordinasi dan Sinkronisasi Perencanaan Pembangunan Daerah - Program Perekonomian dan Pembangunan - Program Kepegawaian Daerah - Program Pengembangan Sumber Daya Manusia - Program Pengelolaan Aplikasi Informatika - Program Pengelolaan Keuangan Daerah
Pembangunan Berkelanjutan, Ekonomi Hijau dan Ketahanan Wilayah	- Program Penyuluhan Pertanian - Program Peningkatan Diversifikasi dan Ketahanan Pangan Masyarakat - Program Pengendalian Pencemaran dan/atau Kerusakan Lingkungan Hidup - Program Pengelolaan Keanekaragaman Hayati (KEHATI)

Prioritas Pembangunan Daerah	Program Prioritas
	- Program Pengakuan Keberadaan Masyarakat Hukum Adat (MHA), Kearifan Lokal dan Hak MHA yang Terkait Dengan PPLH - Program Peningkatan Pendidikan, Pelatihan dan Penyuluhan Lingkungan Hidup untuk Masyarakat - Program Pengelolaan Persampahan - Program Pengendalian Bahan Berbahaya dan Beracun (B3) dan Limbah Bahan Berbahaya dan Beracun (Limbah B3) - Program Penanggulangan Bencana

Selain program Pembangunan daerah, juga terdapat 15 program unggulan yang merupakan program strategis daerah. Program strategis daerah merupakan Program strategis daerah merupakan program prioritas pembangunan yang diusung oleh Kepala Daerah dan Wakil Kepala Daerah Kabupaten Rejang Lebong, 15 program unggulan yang dirancang menjawab tantangan mencakup berbagai sektor yang selengkapnya sebagai berikut:

Rumusan implementasi 15 program strategis tersebut selengkapnya dijabarkan pada tabel berikut.

Tabel 4.2

Rumusan 15 Program Strategis RPJMD Kabupaten Rejang Lebong Tahun 2025-2029 dalam RKPD Kabupaten Rejang Lebong Tahun 2027

No.	Program	Rumusan Program	Sasaran	Metode Pelaksanaan	OPD
1	**Penyediaan Ambulans Gratis Setiap Kecamatan dan Kelurahan/Desa**	Program ini merupakan upaya meningkatkan kualitas layanan kesehatan dan mempercepat penanganan medis darurat serta wujud komitmen pemerintah daerah untuk menyediakan ambulans gratis di setiap kecamatan dan kelurahan/desa dengan target 177 ambulans.	Penguatan akses layanan kesehatan darurat serta memastikan bahwa seluruh lapisan masyarakat, tanpa terkecuali, dapat memperoleh akses cepat terhadap layanan transportasi medis, terutama dalam kondisi gawat darurat. Dengan adanya ambulans gratis di 15 kecamatan, 34 kelurahan dan 122 desa di Kabupaten Rejang Lebong, masyarakat tidak lagi terbebani oleh biaya transportasi medis, serta dapat merasa lebih aman karena ketersediaan sarana pertolongan pertama yang memadai telah disiapkan secara merata.	APBD Kabupaten Rejang Lebong, APBD Provinsi Bengkulu dan Dana CSR (*Corporate Social Responsibility*)	• **Utama :** Dinas Kesehatan **Pendukung :** Badan Pengelolaan Keuangan Daerah, Dinas Sosial, Rumah Sakit Umum Daerah, Puskesmas, Kecamatan, Desa
2	**Program Orang Tua Asuh untuk Anak Yatim dan Tidak Mampu**	Program ini untuk membantu meringankan beban kehidupan anak yatim, piatu dan yatim piatu yang kurang mampu dan memberikan semangat dan motivasi dalam menjalankan kehidupannya.	Meningkatkan perlindungan bagi anak yatim, piatu dan yatim piatu yang berasal dari keluarga kurang mampu dan berdomisili di Kabupaten Rejang Lebong yang merupakan anak usia PAUD sampai dengan Pendidikan Sekolah Menengah Pertama (SMP) dan merupakan anak diluar Lembaga Pengasuhan Anak, Panti Sosial,	Santunan dari Pejabat dilingkungan Pemerintah Daerah Kabupaten Rejang Lebong	**Utama** : Bagian Kesejahteraan Rakyat Setda Kabupaten Rejang Lebong **Pendukung :** Dinas Sosial dan Kecamatan, Baznas Kabupaten Rejang Lebong

No.	Program	Rumusan Program	Sasaran	Metode Pelaksanaan	OPD
			Panti Asuhan atau sejenisnya.		
3	**Percepatan Peningkatan Kualitas Jalan dan Jembatan yang ada di Kabupaten Rejang Lebong**	Program ini untuk meningkatkan aksesibilitas masyarakat yang nyaman dan aman.	Peningkatan kualitas infrastruktur jalan dan jembatan sebagai fondasi utama dalam mendorong pertumbuhan ekonomi daerah, memperlancar konektivitas antarwilayah, serta meningkatkan aksesibilitas masyarakat terhadap layanan dasar.	APBD Kabupaten Rejang Lebong, Dana Alokasi Khusus (DAK)	**Utama :** Dinas Pekerjaan Umum dan Penataan Ruang, Perumahan dan Kawasan Pemukiman
4	**Penerangan Jalan Umum dan Median Jalan di Jalan Utama**	Program ini untuk peningkatan Penerangan Jalan Umum di Median Jalan Kabupaten Rejang Lebong dengan target 42 titik pertahun.	Menciptakan lingkungan jalan yang aman, nyaman, dan representatif, terutama pada malam hari, guna mendukung mobilitas masyarakat dan kelancaran aktivitas ekonomi, meminimalisir risiko kecelakaan lalu lintas, meningkatkan rasa aman bagi pengguna jalan. Sementara itu, penataan median jalan dilakukan untuk memperbaiki estetika kota serta mengatur arus lalu lintas agar lebih tertib dan efisien.	APBD Kabupaten Rejang Lebong	**Utama :** Dinas Perhubungan
5	**Pembuatan Taman Bermain Anak**	Program ini bertujuan untuk membangun Area Taman Bermain untuk Anak dengan lokasi di samping rumah dinas Bupati Rejang Lebong.	Mewujudkan kabupaten yang ramah anak, dengan lokasi strategis, mudah dijangkau masyarakat, dan berada di pusat kota, sehingga dapat menjadi ruang terbuka yang inklusif dan terbuka untuk semua kalangan. Fasilitas yang disediakan meliputi arena	APBD Kabupaten Rejang Lebong	**Utama :** Dinas Pekerjaan Umum dan Penataan Ruang, Perumahan dan Kawasan Pemukiman **Pendukung :** Dinas Pendidikan dan Kebudayaan, Dinas Pemberdayaan Perempuan dan Perlindungan Anak, Pengendalian Penduduk

No.	Program	Rumusan Program	Sasaran	Metode Pelaksanaan	OPD
			permainan fisik, taman interaktif, serta elemen edukatif yang mendorong perkembangan sosial dan motorik anak.		dan Keluarga Berencana
6	**Relokasi Rumah Sakit Umum Daerah (RSUD) Kabupaten Rejang Lebong dan Stadion**				
	Relokasi Rumah Sakit Umum Daerah (RSUD) Kabupaten Rejang Lebong	Program ini dalam rangka memenuhi kebutuhan masyarakat untuk mendekatkan Rumah Sakit ke lokasi yang lebih representatif dan strategis yaitu di depan Lapangan Dwi Tunggal Kabupaten Rejang Lebong	Menyediakan layanan kesehatan yang lebih baik, mendekatkan pelayanan kepada masyarakat, dan meningkatkan derajat kesehatan penduduk secara berkelanjutan. Selain itu agar lebih mudah diakses oleh masyarakat dari berbagai wilayah, sehingga pelayanan kesehatan menjadi lebih merata dan inklusif. Relokasi ini juga memungkinkan pembangunan fasilitas kesehatan yang lebih modern, lengkap, dan sesuai dengan standar pelayanan rumah sakit, guna mendukung peningkatan kapasitas layanan, kenyamanan pasien, serta efisiensi operasional rumah sakit.	Kerjasama Pemerintah dengan Badan Usaha (KPBU) yaitu kombinasi antara ABPD/APBN dengan pihak swasta	**Utama :** Rumah Sakit Umum Daerah **Pendukung :** Dinas Pekerjaan Umum dan Penataan Ruang, Perumahan dan Kawasan Pemukiman , Dinas Kesehatan, Dinas Lingkungan Hidup

No.	Program	Rumusan Program	Sasaran	Metode Pelaksanaan	OPD
	Relokasi Stadion Kabupaten Rejang Lebong	Program ini untuk memperluas sarana olahraga di Kabupaten Rejang Lebong dengan lokasi di Desa Bandung Marga Kecamatan Bermani Ulu Raya	Mendukung pengembangan sektor olahraga dan peningkatan kualitas sarana prasarana publik serta mewujudkan pusat kegiatan olahraga yang representatif, modern, dan multifungsi, yang tidak hanya berfungsi sebagai arena pertandingan, tetapi juga sebagai ruang interaksi sosial, pembinaan atlet daerah, serta tempat penyelenggaraan kegiatan masyarakat dan kejuaraan berskala lokal maupun regional.	APBD Kabupaten Rejang Lebong	**Utama :** Dinas Pemuda dan Olaharaga **Pendukung :** Dinas Pekerjaan Umum dan Penataan Ruang, Perumahan dan Kawasan Pemukiman
7	**Alih Fungsi Stadion menjadi Ruang Terbuka Publik**	Program ini untuk melengkapi sarana prasarana fasilitas umum di Kabupaten Rejang Lebong	Revitalisasi kawasan pusat kota sekaligus mendukung penyediaan ruang publik yang inklusif, ramah keluarga, dan berwawasan lingkungan, terbuka untuk berbagai aktivitas sosial, budaya, ekonomi kreatif, hingga rekreasi warga.	APBD Kabupaten Rejang Lebong, Dana CSR (*Corporate Social Responsibility*)	**Utama :** Dinas Pekerjaan Umum dan Penataan Ruang, Perumahan dan Kawasan Pemukiman **Pendukung :** Dinas Pemuda dan Olahraga, Dinas Lingkungan Hidup
8	**Perluasan Lapangan Setia Negara Sebagai Fungsi Ruang Terbuka Publik (RTP) dan Ruang Terbuka Hijau (RTH)**	Program ini untuk menjadikan Lapangan Setia Negara dengan konsep yang betul- betul terbuka dengan jogging track tetap, di tambahkan *mini soccer* dan *food corner* serta kedepannya perluasan setianegara menjadi alun - alun kota termasuk pemindahan Balai Agung ke Lapangan Dwi	Meningkatkan akses masyarakat terhadap ruang terbuka yang berkualitas, menyediakan tempat berkumpul yang nyaman, aman, dan estetis; memberikan ruang ekspresi dan kreativitas komunitas lokal; mendukung daya tarik wisata kota dan aktivitas ekonomi masyarakat serta menjadikan Ruang Terbuka Hijau melalui	APBD Kabupaten Rejang Lebong dan APBN	**Utama** : Dinas Pekerjaan Umum dan Penataan Ruang, Perumahan dan Kawasan Pemukiman **Pendukung :** Dinas Pemuda dan Olahraga, Dinas Lingkungan Hidup, Dinas Perdagangan, Koperasi, Usaha Kecil Menengah dan Perindustrian dan Bagian Umum Setda Kabupaten Rejang

No.	Program	Rumusan Program	Sasaran	Metode Pelaksanaan	OPD
		Tunggal	penambahan elemen vegetasi, taman tematik, jalur hijau, serta melalui fasilitas ramah lingkungan lainnya, kawasan ini akan menjadi paru-paru kota dan mendukung ketahanan iklim lokal.		Lebong.
9	**Penyediaan Rumah Singgah bagi Masyarakat Rejang Lebong yang akan berobat**	Program ini untuk membantu masyarakat Rejang Lebong yang akan berobat di Bengkulu, Palembang dan Jakarta	Meningkatkan fasilitas pendukung pasien rujukan, kualitas pelayanan publik serta memperkuat perlindungan sosial, khususnya dalam bidang kesehatan. Fasilitas ini diharapkan dapat meringankan beban biaya masyarakat, meningkatkan kepatuhan kontrol pasien rujukan, serta mempercepat proses pemulihan kesehatan warga.	APBD Kabupaten Rejang Lebong	**Utama** : Dinas Sosial **Pendukung :** Dinas Kesehatan, Rumah Sakit Umum Daerah
10	**Penertiban Pembuangan Sampah sembarangan**	Program ini bertujuan untuk mewujudkan kesadaran kolektif masyarakat dalam menjaga kebersihan lingkungan, memperkuat sistem pengelolaan sampah dari hulu ke hilir, serta menegakkan regulasi terkait kebersihan dan ketertiban umum.	Menurunkan volume timbulan sampah , mengurangi pencemaran lingkungan, serta menumbuhkan budaya hidup bersih di seluruh lapisan masyarakat melalui sosialisasi dan edukasi publik, penyusunan peraturan bupati tentang pengelolaan persampahan, penyediaan sarana dan prasarana, pengawasan dan penegakan hukum serta pelibatan masyarakat dan komunitas lokal dalam pengelolaan sampah seperti pelibatan Kelompok Swadaya Masyarakat dan	APBD Kabupaten Rejang Lebong	• **Utama** : Dinas Lingkungan Hidup **Pendukung :** Kecamatan, Dinas Pekerjaan Umum dan Penataan Ruang, Perumahan dan Kawasan Pemukiman, Dinas Pemberdayaan Masyarakat Desa, Satuan Polisi Pamong Praja

No.	Program	Rumusan Program	Sasaran	Metode Pelaksanaan	OPD
			pembentukan Bank Sampah		
11	**Mewujudkan Rejang Lebong sebagai Kabupaten Wisata**	Program ini ditujukan untuk mengembangkan sektor pariwisata sebagai penggerak utama ekonomi lokal, penciptaan lapangan kerja, dan pelestarian budaya serta lingkungan.	Mewujudkan Kabupaten Rejang Lebong menjadi Kabupaten wisata melalui penguatan regulasi dibidang kepariwisataan, pengembangan destinasi baru, penguatan destinasi wisata melalui pembangunan dan penataan infrastruktur penunjang (akses jalan, penerangan, toilet, tempat ibadah, papan informasi), Peningkatan promosi dan pemasaran wisata berbasis digital dan kolaboratif serta pemberdayaan masyarakat lokal (ekonomi kreatif, homestay, UMKM, pemandu wisata) agar ikut serta dalam rantai ekonomi wisata serta kolaborasi lintas sektor dan mitra strategis (swasta, BUMDes, investor, komunitas) untuk pengembangan dan pengelolaan destinasi.	APBD Kabupaten Rejang Lebong	**Utama** : Dinas Pariwisata **Pendukung :** Dinas Pemberdayaan Masyarakat Desa, Dinas Perdagangan, Koperasi, Usaha Kecil Menengah dan Perindustrian
12	**Pengelolaan Gedung PIC untuk peningkatan PAD**	Program ini bertujuan untuk memaksimalkan penggunan gedung *Place Information Centre* (PIC) di Jakarta sebagai salah satu alternatif Peningkatan Pendapatan Asli	Meningkatkan fungsi gedung aset daerah agar dapat dimanfaatkan sesuai dengan peruntukkannya dengan menarik investor untuk dapat menyewa dan menggunakan ruang gedung yang ada.	APBD Kabupaten Rejang Lebong	• **Utama** : Bagian Umum Setda Kabupaten Rejang Lebong**Pendukung :** Badan Pengelolaan Keuangan Daerah

No.	Program	Rumusan Program	Sasaran	Metode Pelaksanaan	OPD
		Daerah (PAD).			
13	**Pemanfaatan Mobil BD 1 K dan BD 2 K untuk Mobil Bantu Rakyat**	Program ini bertujuan untuk membantu meringankan beban masyarakat menengah kebawah untuk dapat memanfaatkan kendaraan perorangan dinas Bupati dan Wakil Bupati terutama pada hari libur untuk kegiatan pernikahan atau lainnya.	Meningkatkan kecepatan dan kehadiran pelayanan publik di tingkat masyarakat serta membangun pemerintahan yang merakyat, terbuka, dan efisien, dengan prinsip bahwa fasilitas negara harus kembali memberikan manfaat sebesar-besarnya kepada rakyat.	APBD Kabupaten Rejang Lebong	**Utama** : Bagian Umum Setda Kabupaten Rejang Lebong
14	**Penguatan ekonomi kerakyatan berbasis UMKM dan Pemberdayaan Pemerintahan Desa dengan penguatan BUMDes, Pariwisata dan Pertanian**	Program ini bertujuan untuk peningkatan kapasitas dan daya saing UMKM, fasilitasi pemasaran produk lokal melalui promosi daerah, pasar digital dan penguatan kelembagaan koperasi (termasuk penguatan program pusat yaitu koperasi merah putih) dan pelaku usaha kecil serta peningkatan akses UMKM terhadap kebijakan fiskal dan program CSR	Penguatan kerjasama persero daerah dengan pemerintahan desa dilakukan melalui peningkatan peran Badan Usaha Milik Desa (BUMDes) sebagai motor penggerak ekonomi lokal. BUMDes didorong untuk mengembangkan unit usaha strategis yang berbasis pada potensi desa masing-masing, seperti Agrowisata dan desa wisata, untuk menarik wisatawan sekaligus menggerakkan ekonomi kreatif masyarakat dan Pertanian terpadu dan pengolahan hasil pertanian, guna meningkatkan nilai tambah dan ketahanan pangan lokal;	APBD Kabupaten Rejang Lebong, Dana Desa, CSR	**Utama** : Dinas Perdagangan, Koperasi, Usaha Kecil Menengah dan Perindustrian **Pendukung** : Dinas Pariwisata, Dinas Pemberdayaan Masyarakat Desa

No.	Program	Rumusan Program	Sasaran	Metode Pelaksanaan	OPD
15	**Revitalisasi BUMD agar sehat dan berdaya saing yang dapat membuka lapangan kerja dan sumber pendapatan daerah**	Pemberdayaan BUMD untuk lapangan kerja seperti dibidang travel, sewa mobil dinas, menampung hasil pertanian dan menyalurkannya	Meningkatkan peran BUMD yang sehat dan profesional dalam penyediaan layanan publik, penggerak ekonomi lokal, serta penciptaan lapangan kerja bagi masyarakat melalui perbaikan tata kelola dan manajemen keuangan, Penataan kelembagaan dan SDM, Pemetaan ulang lini usaha, Optimalisasi aset daerah yang dapat dikelola BUMD secara produktif dan bernilai ekonomi tinggi dan kemitraan strategis dengan swasta dan investor untuk pengembangan usaha.	APBD Kabupaten Rejang Lebong	**Utama** : Bagian Perekonomian dan SDA Setda Kabupaten Rejang Lebong **Pendukung :** Badan Pengelolaan Keuangan Daerah, Dinas Perdagangan, Koperasi, Usaha Kecil Menengah dan Perindustrian

Dalam rangka pencapaian Visi dan Misi RPJMD Tahun 2025-2029, dan memperhatikan Tema RKP Tahun 2027 ***"Akselerasi Pertumbuhan Berkualitas melalui Produktivitas, Investasi dan Industri"*** dan Tema RKPD Provinsi Bengkulu ***"Akselerasi Pemerataan Ekonomi yang Inklusif dan Berkelanjutan melalui Peningkatan Infrastruktur, Penguatan Pemberdayaan Masyarakat, serta Pengembangan Daya Saing Daerah"***. maka Tema RKPD Kabupaten Rejang Lebong Tahun 2027 ***"Integrasi Pengembangan Sumber Daya Manusia dan Sistem Keamanan Terpadu"*.** Tema ini disusun dengan merujuk kepada Tema Pembangunan Nasional Tahun 2027, yang disesuaikan dengan arah kebijakan dan kebutuhan pembangunan daerah Kabupaten Rejang Lebong Tahun 2027.

Tema tersebut memiliki beberapa penekanan dalam pembangunan Kabupaten Rejang Lebong Tahun 2027 untuk peningkatan sumber daya manusia dan sistem keamanan di Kabupaten Rejang Lebong. Kebijakan ini bertujuan untuk menciptakan masyarakat yang cerdas, produktif, dan tangguh, sekaligus menjamin stabilitas sosial sebagai fondasi utama pembangunan berkelanjutan. Pembangunan SDM diarahkan pada peningkatan akses dan mutu pendidikan, penguatan keterampilan kerja, serta pengembangan karakter dan etika sosial masyarakat. Fokus diberikan pada upaya peningkatan kapasitas tenaga pendidik, pengembangan pendidikan vokasi, serta perluasan pelatihan berbasis kompetensi untuk mendorong kemandirian dan daya saing tenaga kerja lokal. Selain itu, pemberdayaan pemuda, perempuan, dan kelompok rentan menjadi prioritas dalam rangka mewujudkan pembangunan yang inklusif dan berkeadilan.

Di sisi lain, penguatan sistem keamanan terpadu dilaksanakan dengan mendorong kolaborasi antara unsur pemerintah daerah, aparat keamanan, serta partisipasi aktif masyarakat. Penggunaan teknologi informasi dalam pemantauan wilayah, pengembangan sistem keamanan lingkungan (siskamling digital), serta peningkatan kapasitas aparatur dan kelembagaan keamanan menjadi bagian dari strategi ini. Integrasi antara pembangunan SDM dan keamanan diarahkan untuk menciptakan lingkungan sosial yang kondusif, bebas dari konflik, kejahatan, maupun radikalisme, sekaligus membentuk masyarakat yang sadar hukum, disiplin, dan partisipatif. Upaya ini juga sejalan dengan visi Kabupaten Rejang Lebong untuk menjadi daerah yang maju secara sosial-ekonomi dengan landasan ketahanan sosial yang kuat. Dengan arah kebijakan ini, Pemerintah Kabupaten Rejang Lebong bertekad membangun pondasi masyarakat yang unggul secara kompetensi, serta menciptakan sistem keamanan daerah yang responsif, adaptif, dan berbasis teknologi demi mendukung seluruh sektor pembangunan.

Tema dan Prioritas Pembangunan RKPD Kabupaten Rejang Lebong Tahun 2027

Berdasarkan tema RKPD Kabupaten Rejang Lebong Tahun 2027 tersebut, maka tujuan dan sasaran pembangunan sebagai berikut:

Tabel 4.3
Hubungan antara Tujuan dan Sasaran Kepala Daerah dengan Tujuan dan Sasaran Organisasi Perangkat Daerah

MISI I Membangun reformasi birokrasi dan tata Kelola pemerintahan yang bkredibel dan efektif didukung sumber daya manusia yang berakhlak dan profesional

Tujuan Kepala Daerah	Indikator Tujuan Kepala Daerah	Sasaran Kepala Daerah	Indikator Sasaran Kepala Daerah	Tujuan Perangkat Daerah	Indikator Tujuan Perangkat Daerah	Sasaran Perangkat Daerah	Indikator Sasaran Perangkat Daerah	Penanggungjawab
Misi 1-T1 Terwujudnya sistem tata kelola pemerintahan yang berkualitas	Indeks Reformasi Birokrasi	M1-T1-S1 Meningkatnya akuntabilitas kinerja penyelenggaraan pemerintahan	I1 : Nilai SAKIP	Tujuan: Meningkatnya Akuntabilitas penyelenggaraan pemerintahan	Nilai SAKIP daerah	Sasaran : Meningkatnya kualitas kinerja dan pelayanan perangkat daerah	Nilai Evaluasi SAKIP OPD	Seluruh OPD di Kabupaten Rejang Lebong
			I2 : Indeks Profesionalitas ASN	Tujuan : Terwujudnya Profesionalitas ASN	Indeks Profesionalitas ASN	Sasaran : Meningkatnya Kapasitas dan Profesionalitas ASN	Indeks Sistem Merit	Badan Kepegawaian dan Pengembangan Sumber Daya Manusia
							Nilai Indeks Implementasi NSPK Manajemen ASN	
						Sasaran : Meningkatnya Kualitas Kinerja ASN	Persentase ASN yang mendapatkan penilaian kinerja baik	
			I3 : Indeks SPBE	Tujuan : Terwujudnya Transformasi	Indeks SPBE	Sasaran 2 : Meningkatnya pengelolaan Transformasi	Nilai Indeks Transformasi Digital Pilar Pemerintah	Dinas Komunikasi dan Informatika

Tujuan Kepala Daerah	Indikator Tujuan Kepala Daerah	Sasaran Kepala Daerah	Indikator Sasaran Kepala Daerah	Tujuan Perangkat Daerah	Indikator Tujuan Perangkat Daerah	Sasaran Perangkat Daerah	Indikator Sasaran Perangkat Daerah	Penanggungjawab
				Layanan Publik Berbasis Digital		Layanan Publik Berbasis Digital		
				Tujuan : Terwujudnya Transformasi Layanan Publik Berbasis Digital	Indeks SPBE	Sasaran 2 : Meningkatnya pengelolaan Transformasi Layanan Publik Berbasis Digital	Nilai Indeks Transformasi Digital Pilar Pemerintah	
			I4 : Predikat Opini BPK	TUJUAN : Terwujudnya Pengelolaan Keuangan dan Aset Daerah yang Transparan dan Akuntabel	Opini BPK Terhadap Pelaporan Keuangan	SASARAN : Meningkatnya tata kelola keuangan Pemerintah Daerah yang benar sesuai dengan peraturan perundang-undangan yang berlaku	Persentase Pelaksanaan Pengelolaan Keuangan Daerah	Badan Pengelolaan Keuangan Daerah
						SASARAN : Meningkatnya Kualitas Pengelolaan	Persentase Laporan Barang Milik Daerah yang diamankan,	

Tujuan Kepala Daerah	Indikator Tujuan Kepala Daerah	Sasaran Kepala Daerah	Indikator Sasaran Kepala Daerah	Tujuan Perangkat Daerah	Indikator Tujuan Perangkat Daerah	Sasaran Perangkat Daerah	Indikator Sasaran Perangkat Daerah	Penanggungjawab
						Barang Milik Daerah	ditertibkan, dan dimanfaatkan	
						SASARAN : Meningkatnya Tata Kelola Pendapatan Daerah	Persentase Pertumbuhan Pendapatan Daerah	
		M1-T1-S2 Meningkatnya Kualitas Pelayanan Publik	I2 : Indeks Kepuasan Masyarakat	Tujuan: Meningkatnya derajat kesehatan masyarakat	Umur Harapan Hidup	Sasaran : Meningkatnya Layanan Fasilitas Kesehatan	Indeks Kepuasan Masyarakat (Puskesmas)	Dinas Kesehatan
				Tujuan: Terwujudnya layanan administrasi kependudukan dan pencatatan sipil yang efektif dan efisien	Indeks kepuasan Masyarakat terhadap Layanan Administrasi Kependudukan	Sasaran: meningkatnya kualitas pelayanan kependudukan dan pencatatan sipil	Persentase cakupan kepemilikan dokumen administrasi kependudukan	Dinas Kependudukan dan Catatan Sipil
				TUJUAN : Meningkatnya akuntabilitas dan kualitas pelayanan publik	Indeks Kepuasan Masyarakat	Sasaran: Meningkatnya Pelayanan Publik melalui Tata Kelola Pemerintahan	Indeks Kepuasan Masyarakat (Kecamatan)	Kecamatan

Tujuan Kepala Daerah	Indikator Tujuan Kepala Daerah	Sasaran Kepala Daerah	Indikator Sasaran Kepala Daerah	Tujuan Perangkat Daerah	Indikator Tujuan Perangkat Daerah	Sasaran Perangkat Daerah	Indikator Sasaran Perangkat Daerah	Penanggungjawab
						yang berkualitas		
				Meningkatnya Derajat Kesehatan Masyarakat	Umur Harapan Hidup	Sasaran : Meningkatnya Layanan Fasilitas Kesehatan	Indeks Kepuasan Mayarakat (RSUD)	Rumah Sakit Umum Daerah

MISI II Meningkatkan pertumbuhan perekonomian dan daya saing daerah berbasis agrowisata dan potensi unggulan daerah

Tujuan Kepala Daerah	Indikator Tujuan Kepala Daerah	Sasaran Kepala Daerah	Indikator Sasaran Kepala Daerah	Tujuan Perangkat Daerah	Indikator Tujuan Perangkat Daerah	Sasaran Perangkat Daerah	Indikator Sasaran Perangkat Daerah	Penanggungjawab
Misi 2-T1 Terwujudnya peningkatan pertumbuhan ekonomi daerah	Pertumbuhan Ekonomi	M2-T1-S1 Meningkatnya kontribusi sektor unggulan dan pariwisata	I1 : Kontribusi PDRB sektor Pertanian, kehutanan dan perikanan	Tujuan : Meningkatnya Kesejahteraan Petani dan Pembudidaya Perikanan	Kontribusi PDRB Sektor Pertanian dan Perikanan	Sasaran 2 : Meningkatnya Produktivitas Sektor Pertanian	Produktivitas Tanaman Pangan (padi) Produktivitas Tanaman Hortikultura (cabe) Produktivitas tanaman Perkebunan Kopi Robusta Kopi Arabika Aren Karet Sawit	Dinas Pertanian dan Perikanan

Tujuan Kepala Daerah	Indikator Tujuan Kepala Daerah	Sasaran Kepala Daerah	Indikator Sasaran Kepala Daerah	Tujuan Perangkat Daerah	Indikator Tujuan Perangkat Daerah	Sasaran Perangkat Daerah	Indikator Sasaran Perangkat Daerah	Penanggungjawab
				Tujuan : Meningkatnya Kesejahteraan nelayan dan Pembudidaya Perikanan	Kontribusi PDRB Sektor Pertanian dan Perikanan	Sasaran : Meningkatnya Produktivitas Sektor Perikanan	Produktivitas Perikanan	
				Tujuan : Meningkatnya ketersediaan dan cadangan pangan yang berkualitas dan terjangkau	Indeks Ketahanan Pangan	Sasaran : Meningkatkan Ketersediaan, keterjangkauan dan kualitas pangan	Rasio Ketersediaan Pangan Pokok	Dinas Ketahanan Pangan
			I2: Kontribusi PAD Sektor Pariwisata	Tujuan : Meningkatnya Nilai Tambah Pariwisata dan Ekonomi Kreatif	Kontribusi PAD Sektor pariwisata Rasio PDRB Penyediaan Akomodasi, Makan, Minum Pertumbuhan Tamu Wisatawan Asing (Hotel)	Sasaran : Meningkatnya Sektor Kepariwisataan Daerah	Rata-rata Lama Tinggal (Hari) Tingkat Hunian Hotel Persentase Pelaku Ekonomi Kreatif yang dikembangkan kapasitasnya	Dinas Pariwisata
				Tujuan : Terwujudnya	Indeks Pembanguna	Sasaran : Meningkatnya Peranan BMA	Persentase BMA Aktif Persentase Keikutsertaaan Seni	Dinas Pendidikan

Tujuan Kepala Daerah	Indikator Tujuan Kepala Daerah	Sasaran Kepala Daerah	Indikator Sasaran Kepala Daerah	Tujuan Perangkat Daerah	Indikator Tujuan Perangkat Daerah	Sasaran Perangkat Daerah	Indikator Sasaran Perangkat Daerah	Penanggungjawab
				berkebudayaan maju (IPK)	n Kebudayaan (IPK)	dan meningkatnya keikutsertaan seni etnis nusantara yang ditampilkan	Etnis Nusantara yang ditampilkan	dan Kebudayaan
						Sasaran : Meningkatnya karya budaya yang direvitalisasi dan diinvertarisasi	Persentase Karya Budaya yang Direvitalisasi dan Diinventarisasi	
						Sasaran : Meningkatnya benda, situs, dan kawasan cagar budaya yang dilestarikan	Persentase Benda situs, dan Kawasan Cagar Budaya yang dilestarikan	
		M2-T1-S2 Meningkatnya investasi daerah	I.1. Nilai Investasi Daerah	TUJUAN :Terwujudnya Iklim Investasi yang kompetitif	Nilai Investasi Daerah (PMA/PMDN)	SASARAN : Meningkatnya Investasi Bidang Penanaman Modal	Persentase peningkatan investasi (%)	Dinas Penanaman Modal dan Pelayanan Terpadu Satu Pintu
		M2-T1-S3 Meningkatny	I.1. Tingkat Kemiskinan	Tujuan : Meningkatnya		Sasaran : Meningkatnya	Persentase Penyandang Masalah	Dinas Sosial

Tujuan Kepala Daerah	Indikator Tujuan Kepala Daerah	Sasaran Kepala Daerah	Indikator Sasaran Kepala Daerah	Tujuan Perangkat Daerah	Indikator Tujuan Perangkat Daerah	Sasaran Perangkat Daerah	Indikator Sasaran Perangkat Daerah	Penanggungjawab
		a Kesejahteraan masyarakat		kesejahteraan sosial yang inklusif	Indeks Kesejahteraan Sosial	penanganan permasalahan kesejahteraan sosial	Kesejahteraan Sosial yang tertangani	
						Sasaran : Meningkatnya pelayanan korban bencana selama tanggap darurat	Persentase layanan penanganan korban bencana selama tanggap darurat	
				Tujuan : Meningkatnya kualitas hidup perempuan dan pemenuhan hak anak dalam mewujudkan kesetaraan Gender dalam pembangunan .	Indeks Pembangunan Gender (IPG)	Sasaran :Meningkatnya kesetaraan dan keadilan Gender serta Pemberdayaan Perempuan	Persentase partisipasi perempuan di lembaga pemerintah	Dinas Pemberdayaan Perempuan dan Perlindungan Anak, Pengendalian Penduduk dan Keluarga Berencana
					Indeks Pemberdayaan Gender (IDG)		Proporsi kursi perempuan di DPRD	

Tujuan Kepala Daerah	Indikator Tujuan Kepala Daerah	Sasaran Kepala Daerah	Indikator Sasaran Kepala Daerah	Tujuan Perangkat Daerah	Indikator Tujuan Perangkat Daerah	Sasaran Perangkat Daerah	Indikator Sasaran Perangkat Daerah	Penanggungjawab
					Indeks Ketimpangan Gender (IKG)		Persentase perempuan pelaku UMKM yang mendapatkan fasilitasi/pemberdayaan dari PD	
					Total Fertility Rate (TFR)		Jumlah Kecamatan melaksanakan program pencegahan kekerasan berbasis masyarakat	
					Angka kelahiran remaja umur 15-19 tahun (Age Specific Fertility Rate/ASFR 15-19)6. Angka kelahiran remaja umur 15-19 tahun (Age Specific Fertility Rate/ASFR 15-19)		Persentase ketersediaan data kasus kekerasan terpilah by name by address	
					Indeks Pembanguna	Sasaran : Meningkatnya Efektivitas	Cakupan Kepemilikan Akta Kelahiran Anak (Usia 0-17 tahun)	

Tujuan Kepala Daerah	Indikator Tujuan Kepala Daerah	Sasaran Kepala Daerah	Indikator Sasaran Kepala Daerah	Tujuan Perangkat Daerah	Indikator Tujuan Perangkat Daerah	Sasaran Perangkat Daerah	Indikator Sasaran Perangkat Daerah	Penanggungjawab
					n Keluarga (iBangga)	Perlindungan dan Pemenuhan Hak Anak		
							Persentase Kecamatan/Desa yang terfasilitasi menuju Layak Anak (KLA/DLA)	
							Persentase lembaga layanan anak yang memenuhi standar	
				Tujuan : Meningkatnya Pemberdayaan Masyarakat dan Kemandirian Desa	Indeks Desa Membangun	Sasaran : Meningkatnya Pembangunan Desa	Persentase peningkatan status desa mandiri	Dinas Pemberdayaan Masyarakat Desa
				Tujuan : Terwujudnya pengembangan wilayah baru	Persentase kawasan transmigrasi yang dikembangkan	Sasaran : Terwujudnya pemukiman dalam kawasan transmigrasi sebagai tempat tinggal dan berusaha yang layak	Persentase kawasan transmigrasi yang dikembangkan	Dinas Tenaga Kerja dan Transmigrasi

Tujuan Kepala Daerah	Indikator Tujuan Kepala Daerah	Sasaran Kepala Daerah	Indikator Sasaran Kepala Daerah	Tujuan Perangkat Daerah	Indikator Tujuan Perangkat Daerah	Sasaran Perangkat Daerah	Indikator Sasaran Perangkat Daerah	Penanggungjawab
			I.2. Pendapatan Perkapita	Tujuan : Meningkatnya Kesejahteraan Masyarakat	Pendapatan Perkapita	Sasaran : Meningkatnya Masyarakat Usia Produktif yang diberdayakan	Pesentase Masyarakat Usia Produktif yang diberdayakan	Kelurahan
			I.3. Rasio Gini	Tujuan : Meningkatnya kontribusi UMKM dalam perekonomian	Kontribusi UMKM terhadap PDRB	Sasaran 2 : Meningkatkan kontribusi UMKM dalam perekonomian	Persentase Data UMKM yang Digitalisasi	Dinas Perdagangan, Koperasi, Usaha Kecil Menengah dan Perindustrian
				Tujuan : Meningkatnya kontribusi UMKM dalam perekonomian	Kontribusi UMKM terhadap PDRB	Sasaran 2 : Meningkatkan kontribusi UMKM dalam perekonomian	Persentase Data UMKM yang Digitalisasi	
				Tujuan : Meningkatnya kesejahteraan sosial yang inklusif	Indeks Kesejahteraan Sosial	Sasaran : Meningkatnya penanganan permasalahan kesejahteraan sosial	Persentase Penyandang Masalah Kesejahteraan Sosial yang tertangani	Dinas Sosial
				Tujuan : Meningkatnya intelektualitas dan karakter anak usia sekolah	Skor Literasi SD	Sasaran : Meningkatnya aksesibilitas dan kualitas pendidikan anak usia dini, pendidikan	Angka Partisipasi Sekolah (APS) PAUD	Dinas Pendidikan dan Kebudayaan

Tujuan Kepala Daerah	Indikator Tujuan Kepala Daerah	Sasaran Kepala Daerah	Indikator Sasaran Kepala Daerah	Tujuan Perangkat Daerah	Indikator Tujuan Perangkat Daerah	Sasaran Perangkat Daerah	Indikator Sasaran Perangkat Daerah	Penanggungjawab
						dasar, menengah pertama dan pendidikan non formal		
					Skor Numerasi SD		Angka Partisipasi Sekolah (APS) Pendidikan Dasar (7-15 Tahun)	
					Skor Literasi SMP		Angka Partisipasi Sekolah (APS) Pendidikan Kesetaraan (7-18 Tahun)	
					Skor Numerasi SMP		Angka Partisipasi Kasar (APK) SD/MI/Paket A	
					Harapan Lama Sekolah		Angka Partisipasi Murni (APM) SD/MI/Paket A	
					Rata-rata Lama Sekolah		Angka Partisipasi Kasar (APK) SMP/MTs/Paket B	
							Angka Partisipasi Murni (APM) SMP/MTs/Paket B	
				Tujuan: Meningkatnya derajat	Umur Harapan Hidup	Sasaran : Meningkatnya Derajat	Cakupan SPM Indeks Keluarga Sehat	Dinas Kesehatan

Tujuan Kepala Daerah	Indikator Tujuan Kepala Daerah	Sasaran Kepala Daerah	Indikator Sasaran Kepala Daerah	Tujuan Perangkat Daerah	Indikator Tujuan Perangkat Daerah	Sasaran Perangkat Daerah	Indikator Sasaran Perangkat Daerah	Penanggungjawab
				kesehatan masyarakat		Kesehatan Keluarga		
				TUJUAN : Meningkatnya akses masyarakat terhadap infrastruktur berkualitas	Indeks Layanan Kepuasan Infrastruktur (IKLI)	SASARAN : Meningkatnya Kualitas Infrastruktur Wilayah	Indeks Layanan Kepuasan Infrastruktur (IKLI)	Dinas Pekerjaan Umum dan Penataan Ruang, Perumahan dan Kawasan Pemukiman
		M2-T1-S4 Menurunnya angka pengangguran	I.1. Tingkat Pengangguran Terbuka	Tujuan : Meningkatnya kesempatan dan produktivitas tenaga kerja	Tingkat Produktivitas Tenaga Kerja (Juta Rupiah/tenaga kerja)	Sasaran : Meningkatnya kualitas Tenaga Kerja	Tingkat Kesempatan Kerja	Dinas Tenaga Kerja dan Transmigrasi

MISI III Meningkatkan kualitas pelayanan dasar melalui penguatan konektivitas antar wilayah, pemantapan dan pemerataan infrastruktur daerah

Tujuan Kepala Daerah	Indikator Tujuan Kepala Daerah	Sasaran Kepala Daerah	Indikator Sasaran Kepala Daerah	Tujuan Perangkat Daerah	Indikator Tujuan Perangkat Daerah	Sasaran Perangkat Daerah	Indikator Sasaran Perangkat Daerah	Penanggungjawab
Misi 3-T1 Terwujudnya peningkatan Kualitas dan	Indeks Pembangunan Manusia	M3-T1-S1 Meningkatnya Pendidikan yang	I1 : Rata-rata lama sekolah	Tujuan : Meningkatnya intelektualita	Skor Literasi SD	Sasaran : Meningkatnya aksesibilitas dan kualitas	Angka Partisipasi Sekolah (APS) PAUD	Dinas Pendidikan dan Kebudayaan

Tujuan Kepala Daerah	Indikator Tujuan Kepala Daerah	Sasaran Kepala Daerah	Indikator Sasaran Kepala Daerah	Tujuan Perangkat Daerah	Indikator Tujuan Perangkat Daerah	Sasaran Perangkat Daerah	Indikator Sasaran Perangkat Daerah	Penanggungjawab
Pemerataan Pelayanan Dasar		berkualitas, terjangkau dan merata		s dan karakter anak usia sekolah		pendidikan anak usia dini, pendidikan dasar, menengah pertama dan pendidikan non formal		
			I2 : Harapan Lama Sekolah		Skor Numerasi SD		Angka Partisipasi Sekolah (APS) Pendidikan Dasar (7-15 Tahun)	
					Skor Literasi SMP		Angka Partisipasi Sekolah (APS) Pendidikan Kesetaraan (7-18 Tahun)	
					Skor Numerasi SMP		Angka Partisipasi Kasar (APK) SD/MI/Paket A	
					Harapan Lama Sekolah		Angka Partisipasi Murni (APM) SD/MI/Paket A	
					Rata-rata Lama Sekolah		Angka Partisipasi Kasar (APK) SMP/MTs/Paket B	
				TUJUAN : Meningkatny	Indeks Pembangunan Literasi	SASARAN :Meningkatny	Persentase Kunjungan Perpustakaan	Dinas Perpustakaan

Tujuan Kepala Daerah	Indikator Tujuan Kepala Daerah	Sasaran Kepala Daerah	Indikator Sasaran Kepala Daerah	Tujuan Perangkat Daerah	Indikator Tujuan Perangkat Daerah	Sasaran Perangkat Daerah	Indikator Sasaran Perangkat Daerah	Penanggungjawab
				a Literasi masyarakat	Masyarakat (IPLM)	a Minat Baca Masyarakat		dan Arsip Daerah
		M3-T1-S2 Meningkatnya Kesehatan yang merata dan berkualitas	I1: Umur Harapan Hidup	Tujuan: Meningkatnya derajat kesehatan masyarakat	Umur Harapan Hidup	Sasaran : Meningkatnya Derajat Kesehatan Keluarga	Cakupan SPM Indeks Keluarga Sehat	Dinas Kesehatan
				Meningkatnya Derajat Kesehatan Masyarakat	Umur Harapan Hidup	Sasaran : Meningkatnya Kompetensi Tenaga Kesehatan	Persentase Peningkatan Kompetensi SDM Bidang Kesehatan	Rumah Sakit Umum Daerah
				Tujuan : Terwujudnya Keluarga Berkualitas, Perempuan Berdaya, Anak Terlindungi, dan Pertumbuhan Penduduk yang Seimbang di Kabupaten Rejang Lebong.	Total Fertility Rate (TFR)	Sasaran : Meningkatnya kepesertaan Keluarga Berencana	Persentase Peserta KB Aktif Metode Kontrasepsi Jangka Panjang (MKJP)	Dinas Pemberdayaan Perempuan dan Perlindungan Anak, Pengendalian Penduduk dan Keluarga Berencana
					Angka kelahiran remaja umur 15-19 tahun (Age Specific Fertility Rate/ASFR 15-19)6. Angka		Persentase PUS anggota kelompok kegiatan (BKB/BKR/BKL/UPPKA)	

Tujuan Kepala Daerah	Indikator Tujuan Kepala Daerah	Sasaran Kepala Daerah	Indikator Sasaran Kepala Daerah	Tujuan Perangkat Daerah	Indikator Tujuan Perangkat Daerah	Sasaran Perangkat Daerah	Indikator Sasaran Perangkat Daerah	Penanggungjawab
					kelahiran remaja umur 15-19 tahun (Age Specific Fertility Rate/ASFR 15-19)			
					Indeks Pembangunan Keluarga (iBangga)		Persentase Keluarga Berisiko Stunting yang mendapatkan pendampingan (jika relevan dengan program PD)	
							Persentase PIK-Remaja/Mahasiswa yang aktif	
							Persentase ketersediaan data dasar keluarga by name by address	
Misi 3-T2 Meningkatnya Pemerataan Infrastruktur Daerah	Indeks Infrastruktur Wilayah	M3-T2-S1 Meningkatnya infrastruktur wilayah yang memadai dan merata	I1:Indeks Infrastruktur Wilayah	TUJUAN : Meningkatnya akses masyarakat terhadap infrastruktur berkualitas	Indeks Layanan Kepuasan Infrastruktur (IKLI)	SASARAN : Meningkatnya Kualitas Infrastruktur Wilayah	Indeks Layanan Kepuasan Infrastruktur (IKLI)	Dinas Pekerjaan Umum dan Penataan Ruang, Perumahan dan Kawasan Pemukiman

Tujuan Kepala Daerah	Indikator Tujuan Kepala Daerah	Sasaran Kepala Daerah	Indikator Sasaran Kepala Daerah	Tujuan Perangkat Daerah	Indikator Tujuan Perangkat Daerah	Sasaran Perangkat Daerah	Indikator Sasaran Perangkat Daerah	Penanggungjawab
				TUJUAN : Terpenuhiny a akses hunian layak, terjangkau dan berkelanjuta n	Persentase rumah tangga dengan akses hunian layak, terjangkau, dan berkelanjutan	SASARAN : Peningkatan kualitas perumahan dan kawasan permukiman, peningkatan jumlah rumah layak huni, dan peningkatan kualitas lingkungan hidup	Persentase rumah tangga dengan akses hunian layak, terjangkau, dan berkelanjutan	
				TUJUAN : Meningkatny a akses masyarakat terhadap infrastruktur berkualitas	Indeks Layanan Kepuasan Infrastruktur (IKLI)	SASARAN : Meningkatny a Kualitas Infrastruktur Wilayah	Indeks Layanan Kepuasan Infrastruktur (IKLI)	
				Tujuan: Terwujudnya layanan transportasi yang aman, nyaman dan terjangkau	Rasio Konektivitas	Sasaran: Meningkatny a layanan transportasi darat yang aman, nyaman dan terjangkau	Rasio Konektivitas	Dinas Perhubungan

Tujuan Kepala Daerah	Indikator Tujuan Kepala Daerah	Sasaran Kepala Daerah	Indikator Sasaran Kepala Daerah	Tujuan Perangkat Daerah	Indikator Tujuan Perangkat Daerah	Sasaran Perangkat Daerah	Indikator Sasaran Perangkat Daerah	Penanggungjawab
				Tujuan : Meningkatnya akses masyarakat terhadap infrastruktur berkualitas	Indeks Layanan Kepuasan Infrastruktur (IKLI)	Sasaran: Meningkatkan Ketahanan Daerah terhadap Resiko Bencana	Indeks Resiko Bencana Indeks Ketahanan Daerah	Badan Penanggulangan Bencana Daerah
				Tujuan : Meningkatnya ketentraman dan ketertiban kehidupan masyarakat terhadap bahaya kebakaran dan Non Kebakaran	Indeks Penyelenggaraan Transtibumlinas Sub-Urusan Kebakaran	Sasaran : Meningkatnya Cakupan Pelayanan Bencana Kebakaran Kabupaten	Tingkat Waktu Tanggap (Respone Time) Daerah Layanan Manajemen Kebakaran (WMK)	Dinas Pemadam Kebakaran

MISI IV Meningkatkan stabilitas keamanan dan daya dukung budaya local dengan tetap mengedepankan pertumbuhan UMKM dan ekonomi kreatif dengan mengutamakan transformasi digital dan inovasi daerah

Tujuan Kepala Daerah	Indikator Tujuan Kepala Daerah	Sasaran Kepala Daerah	Indikator Sasaran Kepala Daerah	Tujuan Perangkat Daerah	Indikator Tujuan Perangkat Daerah	Sasaran Perangkat Daerah	Indikator Sasaran Perangkat Daerah	Penanggungjawab
Misi 4-T1 Meningkatnya Stabilitas Keamanan daerah	Angka Kriminalitas	M4-T1-S1 Menurunya angka kriminalitas daerah	I1 : Angka Kriminalitas	TUJUAN : Terwujudnya Kehidupan Bermasyarakat yang Berlandaskan Pancasila, Demokrasi, dan HAM	Angka kriminalitas	SASARAN : Meningkatnya Kesadaran Masyarakat Akan ideologi Pancasila dan Karakter Kebangsaan	Persentase Peningkatan Kesadaran Masyarakat Akan ideologi Pancasila dan Karakter Kebangsaan (%)	Badan Kesatuan Bangsa dan Politik
						SASARAN : Meningkatnya Etika dan Budaya Politik	Persentase Peningkatan Etika dan Budaya Politik (%)	
						SASARAN : Meningkatnya Ketertiban Organisasi Kemasyarakatan	Persentase Organisasi Kemasyarakatan yang terdaftar dan teregister di Kabupaten Rejang Lebong (%)	
						SASARAN : Meningkatnya Ketahanan Ekonomi, Sosial,	Persentase Peningkatan Ketahanan Ekonomi, Sosial,	

Tujuan Kepala Daerah	Indikator Tujuan Kepala Daerah	Sasaran Kepala Daerah	Indikator Sasaran Kepala Daerah	Tujuan Perangkat Daerah	Indikator Tujuan Perangkat Daerah	Sasaran Perangkat Daerah	Indikator Sasaran Perangkat Daerah	Penanggungjawab
						dan Budaya Masyarakat	dan Budaya Masyarakat (%)	
						SASARAN : Meningkatnya Penanganan Konflik Sosial yang diselesaikan	Persentare Penurunan Konflik Sosial di Kabupaten Rejang Lebong (%)	
				TUJUAN : Menciptakan Ketentraman Masyarakat dan Ketertiban Umum	Persentase Pelaksanaan Pencegahan dan Penanganan Gangguan Ketentraman dan Ketertiban (%)	SASARAN : Meningkatnya Penegakan Peraturan dan Produk Hukum Daerah	Persentase Peningkatan Penyelesaian Pelanggaran Ketentraman, Ketertiban dan Keindahan (K3) (%)	Satuan Polisi Pamong Praja
Misi 4-T2 Terwujudnya peningkatan daya saing daerah	Indeks Daya Saing Daerah	M4-T2-S1 Meningkatnya Pertumbuhan Sektor Perdagangan melalui UMKM dan Ekonomi Kreatif	I1 : Kontribusi Sektor Perdagangan terhadap PDRB	Tujuan : Meningkatnya nilai tambah perdagangan	Kontribusi Sektor Perdagangan terhadap PDRB	Sasaran 2 : Meningkatkan nilai tambah perdagangan	Persentase pelaku usaha yang memperoleh izin sesuai dengan ketentuan (IUPP/SIUP/Pusat perbelanjaan dan IUTN/IUTS/SIUP Toko swalayan)	Dinas Perdagangan, Koperasi, Usaha Kecil Menengah dan Perindustrian

Tujuan Kepala Daerah	Indikator Tujuan Kepala Daerah	Sasaran Kepala Daerah	Indikator Sasaran Kepala Daerah	Tujuan Perangkat Daerah	Indikator Tujuan Perangkat Daerah	Sasaran Perangkat Daerah	Indikator Sasaran Perangkat Daerah	Penanggungjawab
				Tujuan : Meningkatnya Daya Saing Industri	Kontribusi Sektor Industri terhadap PDRB	Sasaran 2 : Meningkatkan daya saing industri	Peningkatan kualitas produk IKM	
				Tujuan : Meningkatnya kontribusi UMKM dalam perekonomian	Kontribusi UMKM terhadap PDRB	Sasaran 2 : Meningkatkan kontribusi UMKM dalam perekonomian	Persentase Data UMKM yang Digitalisasi	
				Tujuan : Meningkatnya Nilai Tambah Pariwisata dan Ekonomi Kreatif	Kontribusi PAD Sektor pariwisata Rasio PDRB Penyediaan Akomodasi, Makan, Minum Pertumbuhan Tamu Wisatawan Asing (Hotel)	Sasaran : Meningkatnya Sektor Kepariwisataan Daerah	Persentase Pelaku Ekonomi Kreatif yang dikembangkan kapasitasnya	Dinas Pariwisata
		M4-T2-S2 Meningkatnya transformasi Digital dan Inovasi Daerah	I2 : Indeks Inovasi Daerah	Tujuan : Meningkatnya peran riset dan inovasi dalam mendukung	Persentase kebijakan berbasis bukti	Sasaran : Meningkatnya penerapan riset dan inovasi daerah dalam pembangunan daerah	Persentase perangkat daerah yang difasilitasi dalam penerapan riset dan inovasi daerah	Badan Perencanaan Pembangunan Daerah

Tujuan Kepala Daerah	Indikator Tujuan Kepala Daerah	Sasaran Kepala Daerah	Indikator Sasaran Kepala Daerah	Tujuan Perangkat Daerah	Indikator Tujuan Perangkat Daerah	Sasaran Perangkat Daerah	Indikator Sasaran Perangkat Daerah	Penanggungjawab
				pembangunan daerah				
					Indeks Inovasi Daerah			
				TUJUAN : Meningkatnya Peran Pemuda Dalam Pembangunan dan Prestasi Olahraga	Tingkat Daya Saing Kepemudaan	SASARAN : Meningkatnya Daya Saing Kepemudaan	Persentase Pemuda Wirausaha	Dinas Pemuda dan Olahraga
						Sasaran : Meningkatnya Pembudayaan dan Prestasi Olahraga	Persentase Atlet Berprestasi	
						Sasaran : Meningkatnya Kualitas Kepramukaan	Tingkat Partisipasi Masyarakat dalam Kepramukaan	
				Tujuan: Terwujudnya layanan statistik yang akurat dan dapat diandalkan	Indeks Pembangunan Statistik (IPS)	Sasaran 3: Meningkatnya Ketersediaan Data Perencanaan sesuai kebutuhan Layanan Data	Indeks Pembangunan Statistik (IPS)	Dinas Komunikasi dan Informatika
				Tujuan : Meningkatnya	Indeks SPBE (Terkait Keamanan)	Sasaran 4 : Meningkatnya tata kelola dan	Tingkat Kesiapan Pengamanan Informasi	

Tujuan Kepala Daerah	Indikator Tujuan Kepala Daerah	Sasaran Kepala Daerah	Indikator Sasaran Kepala Daerah	Tujuan Perangkat Daerah	Indikator Tujuan Perangkat Daerah	Sasaran Perangkat Daerah	Indikator Sasaran Perangkat Daerah	Penanggungjawab
				keamanan informasi		kerangka penyelenggaraan persandian	Pemerintah Daerah	

MISI V Percepatan pembangunan berkelanjutan dengan menjaga keseimbangan lingkungan sehingga terwujudnya ekonomi hijau untuk membangun perekonomian yang maju dan berdaya saing

Tujuan Kepala Daerah	Indikator Tujuan Kepala Daerah	Sasaran Kepala Daerah	Indikator Sasaran Kepala Daerah	Tujuan Perangkat Daerah	Indikator Tujuan Perangkat Daerah	Sasaran Perangkat Daerah	Indikator Sasaran Perangkat Daerah	Penanggungjawab
Misi 5-T1 Meningkatnya Ekonomi Hijau dan keseimbangan Lingkungan yang berkelanjutan	Indeks Ekonomi Hijau	M5-T1-S1 Terwujudnya pengurangan Emisi Gas Rumah Kaca dan Peningkatan Kualitas Lingkungan	I1 : Indeks Kualitas Lingkungan Hidup	Tujuan : Terwujudnya Kualitas Lingkungan Hidup	Indeks Kualitas Lingkungan Hidup (IKLH)	Sasaran 2 : Meningkatnya Kualitas Lingkungan	Indeks Kualitas Lingkungan Hidup (IKLH)	Dinas Lingkungan Hidup
			I2 : Persentase Penurunan Emisi GRK	Tujuan : Terwujudnya Kualitas Lingkungan Hidup	Indeks Kualitas Lingkungan Hidup (IKLH)	Sasaran 2 : Meningkatnya Kualitas Lingkungan	Indeks Kualitas Lingkungan Hidup (IKLH)	
				Tujuan: Terwujudnya layanan transportasi yang	Rasio Konektivitas	Sasaran: Meningkatnya layanan transportasi darat yang aman,	Rasio Konektivitas	Dinas Perhubungan

Tujuan Kepala Daerah	Indikator Tujuan Kepala Daerah	Sasaran Kepala Daerah	Indikator Sasaran Kepala Daerah	Tujuan Perangkat Daerah	Indikator Tujuan Perangkat Daerah	Sasaran Perangkat Daerah	Indikator Sasaran Perangkat Daerah	Penanggungjawab
				aman, nyaman dan terjangkau		nyaman dan terjangkau		
				Tujuan : Meningkatnya Kesejahteraan Petani dan Pembudidaya Perikanan	Kontribusi PDRB Sektor Pertanian dan Perikanan	Sasaran 2 : Meningkatnya Produktivitas Sektor Pertanian	Produktivitas Tanaman Pangan (padi) Produktivitas Tanaman Hortikultura (cabe) Produktivitas tanaman Perkebunan Kopi Robusta Kopi Arabika Aren Karet Sawit	Dinas Pertanian dan Perikanan

Keterkaitan antara tujuan, sasaran, strategis dan arah kebijakan pembangunan dalam RKPD Kabupaten Rejang Lebong Tahun 2027 dapat dilihat pada tabel berikut:

Tabel 4.4
Keterkaitan Antara Tujuan, Sasaran, Strategi dan Arah Kebijakan

Visi :
"Mewujudkan Kabupaten Rejang Lebong yang Maju, Mandiri, Berakhlak dan Berkelanjutan"

VISI: Mewujudkan Kabupaten Rejang Lebong yang Maju, Mandiri, Berakhlak dan Berkelanjutan			
Tujuan	**Sasaran**	**Strategi**	**Arah Kebijakan**
MISI 1 **Membangun reformasi birokrasi dan tata Kelola pemerintahan yang kredibel dan efektif didukung sumber daya manusia**			Memperkuat reformasi birokrasi yang berkelanjutan melalui penguatan kelembagaan, digitalisasi pelayanan public, dan peningkatan tata kelola pemerintahan
M1-T1 Terwujudnya sistem tata kelola pemerintahan yang berkualitas	**M1-T1-S1** meningkatnya akuntabilitas kinerja penyelenggaraan pemerintahan	**M1-T1-S1-STR1** Menyusun roadmap reformasi birokrasi dan regulasi pendukung	
		M1-T1-S1-STR2 Menyiapkan infrastruktur aplikasi layanan publik dan sistem merit ASN	
		M1-T1-S1-STR3 Meluncurkan aplikasi pelayanan publik terintegrasi (implementasi e-government terdiri dari e-SAKIP, e-LKPj, e-LKPD)	
		M1-T1-S1-STR4 Menyiapkan Pelatihan integritas dan etika aparatur, sertifikasi kompetensi, dan survey etika internal berkala	
		M1-T1-S1-STR5 Penyempurnaan system aplikasi dan layanan public digital	
	M1-T1-S2 Meningkatnya kualitas pelayanan publik	**M1-T1-S2-STR1** Melakukan pemetaan kebutuhan pelatihan ASN dan sertifikasi kompetensi	

VISI: Mewujudkan Kabupaten Rejang Lebong yang Maju, Mandiri, Berakhlak dan Berkelanjutan			
		M1-T1-S2-STR2 Melaksanakan pelatihan dan sertifikasi integritas ASN secara bertahap	
			Mendorong pertumbuhan ekonomi daerah yang inklusif dan berdaya saing melalui penguatan sektor unggulan, peningkatan investasi, pemberdayaan masyarakat, dan penciptaan lapangan kerja produktif
		M1-T1-S2-STR3 Meningkatkan jumlah ASN yang tersertifikasi kompetensi dan integritas	
		M1-T1-S2-STR4 Meningkatkan kepuasan dan kepercayaan masyarakat melalui survey dan perbaikan layanan	
		M1-T1-S2-STR5 Mengintegrasikan hasil survei kepuasan masyarakat ke dalam perbaikan SOP layanan publik	
MISI 2 **Meningkatkan pertumbuhan perekonomian dan daya saing daerah berbasis agrowisata dan potensi unggulan daerah**			
M2-T1 Terwujudnya peningkatan pertumbuhan ekonomi daerah	**M2-T1-S1** Meningkatnya kontribusi sektor unggulan dan pariwisata	**M2-T1-S1-STR1** Pembentukan cluster agrowisata terintegrasi	
		M2-T2-S1-STR2 Pendampingan wirausaha dan ekonomi kreatif dibidang pariwisata dan pertanian	
		M2-T2-S1-STR3 Fasilitasi akses pasar dgital kampanye brand-building destinasi, digital marketing, dan pengembangan fasilitas wisata ramah lingkungan	

VISI: Mewujudkan Kabupaten Rejang Lebong yang Maju, Mandiri, Berakhlak dan Berkelanjutan			
	M2-T1-S2 Meningkatnya investasi daerah	**M2-T1-S2-STR1** Penyusunan regulasi insentif dan kelembagaan ekonomi daerah, Peningkatan kualitas infrastruktur dasar pendukung investasi (jalan usaha tani, irigasi, listrik desa), Penyederhanaan proses perizinan usaha melalui MPP dan OSS daerah serta Promosi potensi investasi melalui pameran lokal, media sosial kabupaten, dan katalog digital potensi daerah.	
	M2-T1-S3 Meningkatnya Kesejahteraan masyarakat	**M2-T1-S3-STR1** Perluasan cakupan layanan rehabilitasi sosial, perlindungan dan jaminan sosial	
		M2-T1-S3-STR2 Peningkatan akses terhadap layanan kesejahteraan sosial melalui penyuluhan dan edukasi kepada masyarakat	
		M2-T1-S3-STR3 Pemberdayaan ekonomi masyarakat melalui pelatihan keterampilan masyarakat, pengembangan kewirausahaan sosial dan pemberdayaan perempuan dalam ekonomi	
		M2-T1-S3-STR4 Peningkatan program bantuan sosial melalui perluasan program bantuan untuk keluarga miskin, perlindungan jaminan kesehatan dan pemberian bantuan alat untuk penyandang disabilitas.	

VISI: Mewujudkan Kabupaten Rejang Lebong yang Maju, Mandiri, Berakhlak dan Berkelanjutan			
	M2-T1-S4 Menurunnya angka pengangguran	**M2-T1-S4-STR1** Peningkatan keterampilan dan pendidikan penduduk usia kerja melalui pelatihan keterampilan spesifik dan sertifikasi, penyuluhan dan *job matcing* serta kolaborasi dengan Lembaga pendidikan pendidikan dan pelatihan kerja dengan dukungan operasional yang baik.	
		M2-T1-S4-STR2 Peningkatan pemberdayaan sektor pertanian melalui diversifikasi pangan dan pengembangan budidaya potensial. Kerjasama dalam peningkatan infrastruktur dan fasilitas untuk penyerapan tenaga kerja local	
		M2-T1-S4-STR3 Perluasan jaringan informasi lapangan kerja.	
MISI 3 **Meningkatkan Kualitas pelayanan dasar melalui penguatan konektivitas antar wilayah, pemantapan dan pemerataan infrastruktur daerah**			Membangun dan mengembangkan infrastruktur dasar secara merata, berkelanjutan, dan terintegrasi untuk mendukung peningkatan kualitas layanan pendidikan, kesehatan, serta aksesibilitas publik.
M3-T1 Terwujudnya peningkatan kualitas dan pemerataan pelayanan dasar	**M3-T1-S1** Meningkatnya Pendidikan yang berkualitas, terjangkau dan merata	**M3-T1-S1-STR1** Pemetaan aksesibilitas dan kualitas layanan pendidikan di seluruh wilayah kabupaten	
		M3-T1-S1-STR2	

VISI: Mewujudkan Kabupaten Rejang Lebong yang Maju, Mandiri, Berakhlak dan Berkelanjutan			
		penyediaan sarana dan prasarana Pendidikan dasar dan menengah di wilayah pedesaan	
		M3-T1-S1-STR3 Peningkatan kualitas guru, (pelatihan, sertifikasi, distribusi merata)	
		M3-T1-S1-STR4 Penguatan program pendidikan nonformal dan kejar paket untuk menurunkan angka putus sekolah;	
		M3-T1-S1-STR5 Integrasi sistem Pendidikan digital & evaluasi sistem pemerataan akses pendidikan.	
	M3-T1-S2 Meningkatnya Kesehatan yang merata dan berkualitas	**M3-T1-S2-STR1** Pemetaan dan peningkatan layanan dasar Kesehatan (puskesmas, posyandu, tenaga medis);	
		M3-T1-S2-STR2 Program intervensi gizi dan sanitasi untuk penurunan stunting dan penyakit menular;	
		M3-T1-S2-STR3 Peningkatan kualitas dan akses pelayanan Kesehatan ibu dan anak serta lansia;	
		M3-T1-S2-STR4 Digitalisasi layanan kesehatan dan integrasi sistem rujukan serta rekam medis elektronik;	
		M3-T1-S2-STR4 Perluasan jangkauan layanan BPJS daerah dan penguatan kesehatan	

VISI: Mewujudkan Kabupaten Rejang Lebong yang Maju, Mandiri, Berakhlak dan Berkelanjutan			
		promotif-preventif.	Mendorong penguatan keamanan, pengembangan UMKM dan ekonomi kreatif, serta digitalisasi pelayanan publik secara inklusif dan berkelanjutan.
	M3-T1-S3 Terwujudnya pemerataan infrastruktur daerah	**M3-T1-S3-STR1** Percepatan pembangunan jalan dan jembatan, program Listrik rumah tangga, sanitasi dan air bersih.	
MISI 4 **Meningkatkan stabilitas keamanan dan daya dukung budaya lokal dengan tetap mengedepankan pertumbuhan UMKM dan ekonomi kreatif dengan mengutamakan transformasi digital dan inovasi daerah**			
M4-T1 Meningkatnya stabilitas keamanan daerah	**M4-T1-S1** Menurunnya angka kriminalitas daerah	**M4-T1-S1-STR1** Pemetaan wilayah rawan kriminalitas dan peningkatan sinergi antar perangkat daerah dan aparat keamanan, peningkatan sarana dan prasarana keamanan (CCTV, penerangan, dan patroli terintegrasi), serta penguatan sistem pelaporan masyarakat berbasis teknologi dan evaluasi berkala kebijakan keamanan.	
M4-T2 Terwujudnya peningkatan daya saing daerah	**M4-T2-S1** Meningkatnya pertumbuhan sektor perdagangan melalui UMKM dan ekonomi kreatif	**M4-T2-S1-STR1** Pemetaan potensi dan kendala pelaku UMKM serta sektor ekonomi kreatif di kabupaten, Fasilitasi perizinan, pelatihan manajemen usaha, dan akses pembiayaan UMKM, Digitalisasi UMKM, pelatihan e-commerce, dan platform marketplace local	
	M4-T2-S2 Meningkatnya transformasi digital dan inovasi daerah	**M4-T2-S2-STR1** Penguatan akses teknologi infromasi	
		M4-T2-S2-STR2	

VISI: Mewujudkan Kabupaten Rejang Lebong yang Maju, Mandiri, Berakhlak dan Berkelanjutan			
		Penguatan sistem inovasi daerah termasuk dukungan terhadap riset dan pengembangan berbasis potensi lokal	Mewujudkan ekonomi hijau dan pembangunan berkelanjutan berbasis tata kelola lingkungan dan potensi lokal
		M4-T2-S2-STR3 Mendorong inovasi dalam pelayanan dan kebijakan publik	
Misi 5 **Pecepatan pembangunan berkelanjutan dengan menjaga keseimbangan lingkungan sehingga terwujudnya ekonomi hijau untuk membangun perekonomian yang maju dan berdaya saing**			
M5-T1 Meningkatnya Ekonomi Hijau dan keseimbangan Lingkungan yang berkelanjutan	**M5-T1-S1** Terwujudnya pengurangan Emisi Gas Rumah Kaca dan Peningkatan Kualitas Lingkungan	**M5-T1-S1-STR1** Penguatan Tata Kelola Lingkungan Hidup	
		M5-T1-S2-STR2 Pengelolaan Sumber Daya Alam secara berkelanjutan melalui rehabilitasi lahan kritis dan kawasan hutan, serta perlindungan kawasan konservasi dan ekosistem penting.	
		M5-T1-S2-STR3 Pengelolaan sampah terpadu dan kampanye *netzero.*	

Sinkronisasi dan Sinergitas antara Tujuan, Sasaran, Strategi dan Arah Kebijakan RKPD dengan Tujuan, Sasaran, Strategi dan Arah Kebijakan RPJMD dapat dilihat pada tabel berikut :

Tabel 4.5
Sinkronisasi dan Sinergitas antara Tujuan, Sasaran, Strategi dan Arah Kebijakan RKPD dengan Tujuan, Sasaran, Strategi dan Arah Kebijakan RPJMD

No	RKPD					RPJMD				
	Misi	Tujuan	Sasaran	Strategi	Arah Kebijakan	Misi	Tujuan	Sasaran	Strategi	Arah Kebijakan
1	Membangun Reformasi Birokrasi dan Tata Kelola Pemerintahan yang Kredibel dan efektif didukung Sumber Daya Manusia yang berakhlak dan Profesional	Terwujudnya sistem tata kelola pemerintahan yang berkualitas	S1.1 : Meningkatnya akuntabilitas kinerja penyelenggaraan pemerintahan	1. Menyusun roadmap reformasi birokrasi dan regulasi pendukung 2. Menyiapkan infrastruktur aplikasi layanan publik dan sistem merit ASN 3. Meluncurkan aplikasi pelayanan publik terintegrasi (Implementasi e-government terdiri dari e-SAKIP, e-LKPj, e-LKPD) 4. Pelatihan integritas dan etika aparatur,	Memperkuat reformasi birokrasi yang berkelanjutan melalui penguatan kelembagaan, digitalisasi pelayanan public, dan peningkatan tata kelola pemerintahan	Membangun Reformasi Birokrasi dan Tata Kelola Pemerintahan yang Kredibel dan efektif didukung Sumber Daya Manusia yang berakhlak dan Profesional	Terwujudnya sistem tata kelola pemerintahan yang berkualitas	S1.1 : Meningkatnya akuntabilitas kinerja penyelenggaraan pemerintahan	1. Menyusun roadmap reformasi birokrasi dan regulasi pendukung 2. Menyiapkan infrastruktur aplikasi layanan publik dan sistem merit ASN 3. Meluncurkan aplikasi pelayanan publik terintegrasi (Implementasi e-government terdiri dari e-SAKIP, e-LKPj, e-LKPD) 4. Pelatihan integritas dan etika aparatur,	Memperkuat reformasi birokrasi yang berkelanjutan melalui penguatan kelembagaan, digitalisasi pelayanan public, dan peningkatan tata kelola pemerintahan

No	RKPD					RPJMD				
	Misi	Tujuan	Sasaran	Strategi	Arah Kebijakan	Misi	Tujuan	Sasaran	Strategi	Arah Kebijakan
				sertifikasi kompetensi, dan survei etika internal berkala					sertifikasi kompetensi, dan survei etika internal berkala	
				5. Penyempurnaan sistem aplikasi dan layanan publik digital					5. Penyempurnaan sistem aplikasi dan layanan publik digital	
			S1.2: Meningkatnya Kualitas Pelayanan Publik	1. Melakukan pemetaan kebutuhan pelatihan ASN dan sertifikasi kompetensi; 2. Melaksanakan pelatihan dan sertifikasi integritas ASN secara bertahap; 3. Meningkatkan jumlah ASN yang tersertifikasi kompetensi dan integritas;				S1.2: Meningkatnya Kualitas Pelayanan Publik	1. Melakukan pemetaan kebutuhan pelatihan ASN dan sertifikasi kompetensi; 2. Melaksanakan pelatihan dan sertifikasi integritas ASN secara bertahap; 3. Meningkatkan jumlah ASN yang tersertifikasi kompetensi dan integritas;	
				4. Meningkatkan kepuasan dan					4. Meningkatkan kepuasan dan	

No	RKPD					RPJMD				
	Misi	Tujuan	Sasaran	Strategi	Arah Kebijakan	Misi	Tujuan	Sasaran	Strategi	Arah Kebijakan
				kepercayaan masyarakat melalui survey dan perbaikan layanan; 5. Menginteg rasikan hasil survei kepuasan masyarakat ke dalam perbaikan SOP layanan publik.					kepercayaan masyarakat melalui survey dan perbaikan layanan; 5. Menginteg rasikan hasil survei kepuasan masyarakat ke dalam perbaikan SOP layanan publik.	
2	Meningkatkan Pertumbuhan Perekonomian dan daya saing Daerah Berbasis Agrowisata dan Potensi Unggulan Daerah	Terwujudnya peningkatan pertumbuhan ekonomi daerah	S2.1 : Meningkatnya kontribusi sektor unggulan dan pariwisata	1. Pembentukan cluster agrowisata terintegrasi 2. Pendampingan wirausaha dan ekonomi kreatif dibidang pariwisata dan pertanian 3. Fasilitasi akses pasar digital Kampanye *brand-building destinasi*, *digital marketing*, dan	Mendorong pertumbuhan ekonomi daerah yang inklusif dan berdaya saing melalui penguatan sektor unggulan, peningkatan investasi, pemberdayaan masyarakat, dan	Meningkatkan Pertumbuhan Perekonomian dan daya saing Daerah Berbasis Agrowisata dan Potensi Unggulan Daerah	Terwujudnya peningkatan pertumbuhan ekonomi daerah	S2.1 : Meningkatnya kontribusi sektor unggulan dan pariwisata	1. Pembentukan cluster agrowisata terintegrasi 2. Pendampingan wirausaha dan ekonomi kreatif dibidang pariwisata dan pertanian 3. Fasilitasi akses pasar digital Kampanye *brand-building destinasi*, *digital marketing*, dan	Mendorong pertumbuhan ekonomi daerah yang inklusif dan berdaya saing melalui penguatan sektor unggulan, peningkatan investasi, pemberdayaan masyarakat, dan

No	RKPD					RPJMD				
	Misi	Tujuan	Sasaran	Strategi	Arah Kebijakan	Misi	Tujuan	Sasaran	Strategi	Arah Kebijakan
				pengembangan fasilitas wisata ramah lingkungan.	penciptaan lapangan kerja produktif				pengembangan fasilitas wisata ramah lingkungan.	penciptaan lapangan kerja produktif
			S2.2. : Meningkatnya investasi daerah	Penyusunan regulasi insentif dan kelembagaan ekonomi daerah, Peningkatan kualitas infrastruktur dasar pendukung investasi (jalan usaha tani, irigasi, listrik desa), Penyederhanaan proses perizinan usaha melalui MPP dan OSS daerah serta Promosi potensi investasi melalui pameran lokal, media sosial kabupaten, dan				S2.2. : Meningkatnya investasi daerah	Penyusunan regulasi insentif dan kelembagaan ekonomi daerah, Peningkatan kualitas infrastruktur dasar pendukung investasi (jalan usaha tani, irigasi, listrik desa), Penyederhanaan proses perizinan usaha melalui MPP dan OSS daerah serta Promosi potensi investasi melalui pameran lokal, media sosial kabupaten, dan	

No	RKPD					RPJMD				
	Misi	Tujuan	Sasaran	Strategi	Arah Kebijakan	Misi	Tujuan	Sasaran	Strategi	Arah Kebijakan
				katalog digital potensi daerah.					katalog digital potensi daerah.	
			S3.3 : Meningkatnya Kesejahteraan masyarakat	1. Perluasan cakupan layanan rehabilitasi sosial, perlindungan dan jaminan sosial 2. Peningkatan akses terhadap layanan kesejahteraan sosial melalui penyuluhan dan edukasi kepada masyarakat. 3. Pemberdayaan ekonomi masyarakat melalui pelatihan keterampilan masyarakat, pengembangan kewirausahaan sosial dan pemberdayaan				S3.3 : Meningkatnya Kesejahteraan masyarakat	1. Perluasan cakupan layanan rehabilitasi sosial, perlindungan dan jaminan sosial 2. Peningkatan akses terhadap layanan kesejahteraan sosial melalui penyuluhan dan edukasi kepada masyarakat. 3. Pemberdayaan ekonomi masyarakat melalui pelatihan keterampilan masyarakat, pengembangan kewirausahaan sosial dan pemberdayaan	

No	RKPD					RPJMD				
	Misi	Tujuan	Sasaran	Strategi	Arah Kebijakan	Misi	Tujuan	Sasaran	Strategi	Arah Kebijakan
				perempuan dalam ekonomi					perempuan dalam ekonomi	
				4. Peningkatan program bantuan sosial melalui perluasan program bantuan untuk keluarga miskin, perlindungan jaminan kesehatan dan pemberian bantuan alat untuk penyandang disabilitas.					4. Peningkatan program bantuan sosial melalui perluasan program bantuan untuk keluarga miskin, perlindungan jaminan kesehatan dan pemberian bantuan alat untuk penyandang disabilitas.	
			S3.4 : Menurunnya angka pengangguran	1. Peningkatan keterampilan dan pendidikan penduduk usia kerja melalui pelatihan keterampilan spesifik dan sertifikasi, penyuluhan dan *job matcing*				S3.4 : Menurunnya angka pengangguran	1. Peningkatan keterampilan dan pendidikan penduduk usia kerja melalui pelatihan keterampilan spesifik dan sertifikasi, penyuluhan dan *job matcing*	

No	RKPD					RPJMD				
	Misi	Tujuan	Sasaran	Strategi	Arah Kebijakan	Misi	Tujuan	Sasaran	Strategi	Arah Kebijakan
				serta kolaborasi dengan lembaga pendidikan pendidikan dan pelatihan kerja dengan dukungan operasional yang baik.					serta kolaborasi dengan lembaga pendidikan pendidikan dan pelatihan kerja dengan dukungan operasional yang baik.	
				2. Peningkatan pember-dayaan sektor pertanian melalui diversifikasi pangan dan pengembangan budidaya potensial. Kerjasama dalam peningkatan infrastruktur dan fasilitas untuk penyerapan tenaga kerja lokal					2. Peningkatan pember-dayaan sektor pertanian melalui diversifikasi pangan dan pengembangan budidaya potensial. Kerjasama dalam peningkatan infrastruktur dan fasilitas untuk penyerapan tenaga kerja lokal	
				3. Perluasan jaringan					3. Perluasan jaringan	

No	RKPD					RPJMD				
	Misi	Tujuan	Sasaran	Strategi	Arah Kebijakan	Misi	Tujuan	Sasaran	Strategi	Arah Kebijakan
				informasi lapangan kerja.					informasi lapangan kerja.	
3	Meningkatkan Kualitas Pelayanan Dasar melalui penguatan konektivitas antar wilayah, Pemantapan dan Pemerataan Infrastruktur Daerah	T3.1 : Terwujudnya peningkatan Kualitas dan Pemerataan Pelayanan Dasar	S3.1 : Meningkatnya Pendidikan yang berkualitas, terjangkau dan merata	1. Pemetaan aksesibilitas dan kualitas layanan pendidikan di seluruh wilayah kabupaten; 2. Penyediaan sarana prasarana pendidikan dasar dan menengah di wilayah pedesaaan; 3. Peningkatan kualitas guru (pelatihan, sertifikasi, distribusi merata); 4. Penguatan program pendidikan nonformal dan kejar paket untuk menurunkan	Membangun dan mengembangkan infrastruktur dasar secara merata, berkelanjutan, dan terintegrasi untuk mendukung peningkatan kualitas layanan pendidikan, kesehatan, serta aksesibilitas publik.	Meningkatkan Kualitas Pelayanan Dasar melalui penguatan konektivitas antar wilayah, Pemantapan dan Pemerataan Infrastruktur Daerah	T3.1 : Terwujudnya peningkatan Kualitas dan Pemerataan Pelayanan Dasar	S3.1 : Meningkatnya Pendidikan yang berkualitas, terjangkau dan merata	1. Pemetaan aksesibilitas dan kualitas layanan pendidikan di seluruh wilayah kabupaten; 2. Penyediaan sarana prasarana pendidikan dasar dan menengah di wilayah pedesaaan; 3. Peningkatan kualitas guru (pelatihan, sertifikasi, distribusi merata); 4. Penguatan program pendidikan nonformal dan kejar paket untuk menurunkan	Membangun dan mengembangkan infrastruktur dasar secara merata, berkelanjutan, dan terintegrasi untuk mendukung peningkatan kualitas layanan pendidikan, kesehatan, serta aksesibilitas publik.

No	RKPD					RPJMD				
	Misi	Tujuan	Sasaran	Strategi	Arah Kebijakan	Misi	Tujuan	Sasaran	Strategi	Arah Kebijakan
				angka putus sekolah;					angka putus sekolah;	
				5. Integrasi sistem pendidikan digital & evaluasi sistem pemerataan akses pendidikan.					5. Integrasi sistem pendidikan digital & evaluasi sistem pemerataan akses pendidikan.	
			S3.2 : Meningkatnya Kesehatan yang merata dan berkualitas	1. Pemetaan dan peningkatan layanan dasar kesehatan (puskesmas, posyandu, tenaga medis); 2. Program intervensi gizi dan sanitasi untuk penurunan stunting dan penyakit menular; 3. Peningkatan kualitas dan akses pelayanan kesehatan ibu				S3.2 : Meningkatnya Kesehatan yang merata dan berkualitas	1. Pemetaan dan peningkatan layanan dasar kesehatan (puskesmas, posyandu, tenaga medis); 2. Program intervensi gizi dan sanitasi untuk penurunan stunting dan penyakit menular; 3. Peningkatan kualitas dan akses pelayanan kesehatan ibu	

No	RKPD					RPJMD				
	Misi	Tujuan	Sasaran	Strategi	Arah Kebijakan	Misi	Tujuan	Sasaran	Strategi	Arah Kebijakan
				dan anak serta lansia; 4. Digitalisasi layanan kesehatan dan integrasi sistem rujukan serta rekam medis elektronik; 5. Perluasan jangkauan layanan BPJS daerah dan penguatan kesehatan promotif-preventif.					dan anak serta lansia; 4. Digitalisasi layanan kesehatan dan integrasi sistem rujukan serta rekam medis elektronik; 5. Perluasan jangkauan layanan BPJS daerah dan penguatan kesehatan promotif-preventif.	
		T3.2 : Terwujudnya Pemerataan Infrastruktur Daerah	S3.3 : Meningkatnya infrastruktur wilayah yang memadai dan merata	Percepatan pembangunan jalan dan jembatan, program listrik rumah tangga, sanitasi dan air bersih.			T3.2 : Terwujudnya Pemerataan Infrastruktur Daerah	S3.3 : Meningkatnya infrastruktur wilayah yang memadai dan merata	Percepatan pembangunan jalan dan jembatan, program listrik rumah tangga, sanitasi dan air bersih.	
4	Meningkatkan stabilitas keamanan dan daya	T4.1 : Meningkatnya Stabilitas	S4 1: Menurunnya angka	Pemetaan wilayah rawan kriminalitas dan peningkatan	Mendorong penguatan keamanan, pengemban	Meningkatkan stabilitas keamanan dan daya	T4.1 : Meningkatnya Stabilitas	S4 1: Menurunnya angka	Pemetaan wilayah rawan kriminalitas dan peningkatan	Mendorong penguatan keamanan, pengemban

No	RKPD					RPJMD				
	Misi	Tujuan	Sasaran	Strategi	Arah Kebijakan	Misi	Tujuan	Sasaran	Strategi	Arah Kebijakan
	dukung budaya lokal dengan tetap mengedepankan pertumbuhan UMKM dan ekonomi kreatif dengan mengutamakan Transformasi Digital dan Inovasi daerah	Keamanan daerah	kriminalitas daerah	sinergi antar perangkat daerah dan aparat keamanan, peningkatan sarana dan prasarana keamanan (CCTV, penerangan, dan patroli terintegrasi), serta penguatan sistem pelaporan masyarakat berbasis teknologi dan evaluasi berkala kebijakan keamanan.	gan UMKM dan ekonomi kreatif, serta digitalisasi pelayanan publik secara inklusif dan berkelanjutan.	dukung budaya lokal dengan tetap mengedepankan pertumbuhan UMKM dan ekonomi kreatif dengan mengutamakan Transformasi Digital dan Inovasi daerah	Keamanan daerah	kriminalitas daerah	sinergi antar perangkat daerah dan aparat keamanan, peningkatan sarana dan prasarana keamanan (CCTV, penerangan, dan patroli terintegrasi), serta penguatan sistem pelaporan masyarakat berbasis teknologi dan evaluasi berkala kebijakan keamanan.	gan UMKM dan ekonomi kreatif, serta digitalisasi pelayanan publik secara inklusif dan berkelanjutan.
		T4.2 : Terwujudnya peningkatan daya saing daerah	S4.1 : Meningkatnya Pertumbuhan Sektor Perdagangan melalui	Pemetaan potensi dan kendala pelaku UMKM serta sektor ekonomi kreatif di kabupaten,			T4.2 : Terwujudnya peningkatan daya saing daerah	S4.1 : Meningkatnya Pertumbuhan Sektor Perdagangan melalui	Pemetaan potensi dan kendala pelaku UMKM serta sektor ekonomi kreatif di kabupaten,	

No	RKPD					RPJMD				
	Misi	Tujuan	Sasaran	Strategi	Arah Kebijakan	Misi	Tujuan	Sasaran	Strategi	Arah Kebijakan
			UMKM dan Ekonomi Kreatif	Fasilitasi perizinan, pelatihan manajemen usaha, dan akses pembiayaan UMKM, Digitalisasi UMKM, pelatihan e-commerce, dan platform marketplace lokal				UMKM dan Ekonomi Kreatif	Fasilitasi perizinan, pelatihan manajemen usaha, dan akses pembiayaan UMKM, Digitalisasi UMKM, pelatihan e-commerce, dan platform marketplace lokal	
			S4.2 : Meningkatnya transformasi Digital dan Inovasi Daerah	1. Penguatan akses teknologi informasi 2. Penguatan sistem inovasi daerah termasuk dukungan terhadap riset dan pengembangan berbasis potensi lokal. 3. Mendorong inovasi dalam				S4.2 : Meningkatnya transformasi Digital dan Inovasi Daerah	1. Penguatan akses teknologi informasi 2. Penguatan sistem inovasi daerah termasuk dukungan terhadap riset dan pengembangan berbasis potensi lokal. 3. Mendorong inovasi dalam	

No	RKPD					RPJMD				
	Misi	Tujuan	Sasaran	Strategi	Arah Kebijakan	Misi	Tujuan	Sasaran	Strategi	Arah Kebijakan
				pelayanan dan kebijakan publik					pelayanan dan kebijakan publik	
5	Percepatan Pembangunan Berkelanjutan dengan menjaga keseimbangan lingkungan sehingga terwujudnya ekonomi hijau untuk membangun Perekonomian yang Maju dan Berdaya Saing	T5 : Meningkatnya Ekonomi Hijau dan keseimbangan Lingkungan yang berkelanjutan	S5.1 : Terwujudnya penguranganan Emisi Gas Rumah Kaca dan Peningkatan Kualitas Lingkungan	1. Penguatan Tata Kelola Lingkungan Hidup 2. Pengelolaan Sumber Daya Alam secara berkelanjutan melalui rehabilitasi lahan kritis dan kawasan hutan, serta perlindungan kawasan konservasi dan ekosistem penting. 3. Pengelolaan sampah terpadu dan kampanye *net-zero.*	Mewujudkan ekonomi hijau dan pembangunan berkelanjutan berbasis tata kelola lingkungan dan potensi lokal	Percepatan Pembangunan Berkelanjutan dengan menjaga keseimbangan lingkungan sehingga terwujudnya ekonomi hijau untuk membangun Perekonomian yang Maju dan Berdaya Saing	T5 : Meningkatnya Ekonomi Hijau dan keseimbangan Lingkungan yang berkelanjutan	S5.1 : Terwujudnya penguranganan Emisi Gas Rumah Kaca dan Peningkatan Kualitas Lingkungan	1. Penguatan Tata Kelola Lingkungan Hidup 2. Pengelolaan Sumber Daya Alam secara berkelanjutan melalui rehabilitasi lahan kritis dan kawasan hutan, serta perlindungan kawasan konservasi dan ekosistem penting. 3. Pengelolaan sampah terpadu dan kampanye *net-zero.*	Mewujudkan ekonomi hijau dan pembangunan berkelanjutan berbasis tata kelola lingkungan dan potensi lokal

Tabel 4.6
Konsistensi Tujuan dan Sasaran
RPJMD Tahun Pelaksanaan 2027 dan Rencana Kerja Pemerintah Daerah Tahun 2027

NO	RPJMD TAHUN PELAKSANAAN 2027			RKPD TAHUN PELAKSANAAN 2027		
	TUJUAN/SASARAN	INDIKATOR TUJUAN/SASARAN	TARGET	TUJUAN/SASARAN	INDIKATOR TUJUAN/SASARAN	TARGET
Misi 1				**Misi 1**		
1	T1 : Terwujudnya sistem tata kelola pemerintahan yang berkualitas	Indeks Reformasi Birokrasi	B (67.57)	T1 : Terwujudnya sistem tata kelola pemerintahan yang berkualitas	Indeks Reformasi Birokrasi	B (67.57)
	S1.1 : Meningkatnya akuntabilitas kinerja penyelenggaraan pemerintahan	I1 : Nilai SAKIP	B (69.29)	S1.1 : Meningkatnya akuntabilitas kinerja penyelenggaraan pemerintahan	I1 : Nilai SAKIP	B (69.29)
		I2 : Indeks Profesionalitas ASN	68.15		I2 : Indeks Profesionalitas ASN	78,97
		I3 : Indeks SPBE	3.55		I3 : Indeks SPBE	3,78
		I4 : Predikat Opini BPK	WTP		I4 : Predikat Opini BPK	WTP
	S1.2: Meningkatnya kualitas pelayanan publik	I1 : Indeks Kepuasan Masyarakat	86.27	S1.2: Meningkatnya kualitas pelayanan publik	I1 : Indeks Kepuasan Masyarakat	87,06
Misi 2				**Misi 2**		
2	T2 : Terwujudnya peningkatan pertumbuhan ekonomi daerah	Pertumbuhan Ekonomi	5.0-6.5	T2 : Terwujudnya peningkatan pertumbuhan ekonomi daerah	Pertumbuhan Ekonomi	5.0-6.5
	S2.1 : Meningkatnya kontribusi sektor unggulan dan pariwisata	I1 : Kontribusi PDRB sektor Pertanian, kehutanan dan perikanan	33,63	S2.1 : Meningkatnya kontribusi sektor unggulan dan pariwisata	I1 : Kontribusi PDRB sektor Pertanian, kehutanan dan perikanan	33,63
		I2: Kontribusi PAD Sektor Pariwisata	0,50		I2: Kontribusi PAD Sektor Pariwisata	0,50
	S2.2. : Meningkatnya investasi daerah	I.1. Nilai Investasi Daerah	111,858	S2.2. : Meningkatnya investasi daerah	I.1. Nilai Investasi Daerah	111,858
	S3.3 : Meningkatnya kesejahteraan masyarakat	I.1. Tingkat Kemiskinan	13.41-13.77	S3.3 : Meningkatnya kesejahteraan masyarakat	I.1. Tingkat Kemiskinan	11,35 – 11,71
		I.2. Pendapatan Perkapita	59,49		I.2. Pendapatan Perkapita	59,490

NO	RPJMD TAHUN PELAKSANAAN 2027			RKPD TAHUN PELAKSANAAN 2027		
	TUJUAN/SASARAN	INDIKATOR TUJUAN/SASARAN	TARGET	TUJUAN/SASARAN	INDIKATOR TUJUAN/SASARAN	TARGET
		I.3. Rasio Gini	0,279-0,290		I.3. Rasio Gini	0,276-0,280
	S3.4 : Menurunnya angka pengangguran	I.1. Tingkat Pengangguran Terbuka	2,26-2,38	S3.4 : Menurunnya angka pengangguran	I.1. Tingkat Pengangguran Terbuka	2,26-2,38
Misi 3				**Misi 3**		
3	T3.1 : Terwujudnya peningkatan Kualitas dan Pemerataan Pelayanan Dasar	Indeks Pembangunan Manusia	76,21-77,24	T3.1 : Terwujudnya peningkatan Kualitas dan Pemerataan Pelayanan Dasar	Indeks Pembangunan Manusia	76,21-77,24
	S3.1 : Meningkatnya Pendidikan yang berkualitas, terjangkau dan merata	I1 : Rata-rata lama sekolah	9,32-9,50	S3.1 : Meningkatnya Pendidikan yang berkualitas, terjangkau dan merata	I1 : Rata-rata lama sekolah	9,32-9,50
		I2 : Harapan Lama Sekolah	14,51-14,63		I2 : Harapan Lama Sekolah	14,51-14,63
	S3.2 : Meningkatnya kesehatan yang merata dan berkualitas	I1: Umur Harapan Hidup	70,14	S3.2 : Meningkatnya kesehatan yang merata dan berkualitas	I1: Umur Harapan Hidup	74,39
	T3.2 : Terwujudnya Pemerataan Infrastruktur Daerah	Indeks Infrastruktur Wilayah	28,94	T3.2 : Terwujudnya Pemerataan Infrastruktur Daerah	Indeks Infrastruktur Wilayah	48,94
	S3.3 : Meningkatnya infrastruktur wilayah yang memadai dan merata	I1 : Indeks Infrastruktur Wilayah	28,94	S3.3 : Meningkatnya infrastruktur wilayah yang memadai dan merata	I1 : Indeks Infrastruktur Wilayah	48,94
Misi 4				**Misi 4**		
4	T4.1 : Meningkatnya Stabilitas Keamanan daerah	T4 : 1. Angka Kriminalitas	10	T4.1 : Meningkatnya Stabilitas Keamanan daerah	T4 : 1. Angka Kriminalitas	7
	S4 1: Menurunnya angka kriminalitas daerah	I1: Angka Kriminalitas	10	S4 1: Menurunnya angka kriminalitas daerah	I1: Angka Kriminalitas	7
	T4.2 : Terwujudnya peningkatan daya saing daerah	T4.2 : Indeks Daya Saing Daerah	3,78	T4.2 : Terwujudnya peningkatan daya saing daerah	T4.2 : Indeks Daya Saing Daerah	3,78
	S4.1 : Meningkatnya pertumbuhan sektor perdagangan melalui UMKM dan Ekonomi Kreatif	I1 : Kontribusi Sektor Perdagangan terhadap PDRB	17,35	S4.1 : Meningkatnya pertumbuhan sektor perdagangan melalui UMKM dan Ekonomi Kreatif	I1 : Kontribusi Sektor Perdagangan terhadap PDRB	17,35

NO	RPJMD TAHUN PELAKSANAAN 2027			RKPD TAHUN PELAKSANAAN 2027		
	TUJUAN/SASARAN	INDIKATOR TUJUAN/SASARAN	TARGET	TUJUAN/SASARAN	INDIKATOR TUJUAN/SASARAN	TARGET
	S4.2 : Meningkatnya transformasi digital dan inovasi daerah	I2 : Indeks Inovasi Daerah	49,17	S4.2 : Meningkatnya transformasi digital dan inovasi daerah	I2 : Indeks Inovasi Daerah	49,17
Misi 5				**Misi 5**		
5	T5 : Meningkatnya Ekonomi Hijau dan keseimbangan Lingkungan yang berkelanjutan	T5 : Indeks ekonomi Hijau	59,36	T5 : Meningkatnya Ekonomi Hijau dan keseimbangan Lingkungan yang berkelanjutan	T5 : Indeks ekonomi Hijau	59,36
	S5.1 : Terwujudnya pengurangan Emisi Gas Rumah Kaca dan Peningkatan Kualitas Lingkungan	I1 : Indeks Kualitas Lingkungan Hidup	76,43	S5.1 : Terwujudnya pengurangan Emisi Gas Rumah Kaca dan Peningkatan Kualitas Lingkungan	I1 : Indeks Kualitas Lingkungan Hidup	76,78
		I2 : Persentase Penurunan Emisi GRK	28,25		I2 : Persentase Penurunan Emisi GRK	28,25

4.2 Prioritas dan Sasaran Pembangunan Tahun 2027

Prioritas pembangunan daerah pada dasarnya adalah gambaran prioritas pembangunan tahun rencana yang diambil dan dikaitkan dengan program pembangunan daerah (RPJMD) tahun rencana.

4.2.1 Tema Pembangunan Nasional

Tahapan pembangunan jangka menengah pertama dalam mencapai sasaran visi Indonesia Emas 2045 difokuskan pada penguatan fondasi transformasi. RKP 2027 ini diproyeksikan sebagai respons atas perubahan global sekaligus pemenuhan mandat Undang-Undang Nomor 25 Tahun 2004 tentang Sistem Perencanaan Pembangunan Nasional serta Peraturan Pemerintah No. 17 Tahun 2017 tentang Sinkronisasi Perencanaan dan Penganggaran Pembangunan Nasional. Visi Indonesia Emas 2045 sebagai negara Nusantara Berdaulat, Maju, dan Berkelanjutan, dalam upaya untuk mewujudkannya diperlukan dasar-dasar transformasi yang kuat. Tahapan pembangunan 2025–2029 sangat strategis untuk meletakkan dasar-dasar transformasi dan bahkan menjadi basis untuk tingkat pertumbuhan pada tahapan berikutnya sekaligus menjadi window opportunity untuk mencapai cita-cita Indonesia Emas.

Rencana Kerja Pemerintah (RKP) Tahun 2027 merupakan perencanaan tahunan yang menjadi tahap awal pelaksanaan berbagai agenda pembangunan untuk mewujudkan Indonesia Emas 2045. RKP tahun 2027 akan difokuskan pada percepatan peletakan fondasi transformasi. Dengan mempertimbangkan arahan Presiden, hasil evaluasi kinerja pembangunan tahun 2025, evaluasi kebijakan tahun 2026, forum konsultasi publik, kerangka ekonomi makro, isu strategis yang menjadi perhatian, serta kesinambungan pembangunan, ditetapkan tema RKP Tahun 2027 adalah. "**Akselerasi Pertumbuhan Berkualitas melalui Produktivitas, Investasi dan Industri"**

Prioritas pembangunan pada RKP tahun 2027 terdiri dari KPI utama, direktif presiden, isu penting, priorits pembangunan *high-impact* dengan sub tema produktivitas, investasi dan industri.

No	Arah Pembiayaan Pembangunan RKP 2027	
1	**Produktivitas**	
	Pangan	Kedaulatan pangan akuatik, hewani maupun pangan lokal nabati
	Pendidikan	Peningkatan Mutu pendidikan melalui revitalisasi sarana dan prasarana pendidikan
	Kesehatan	Peningkatan kualitas dan kapasistas RS, fasilitas kesehatan dan penuntasan tuberkulosis
	Penguatan ekonomi rakyat	Perwujudan desa mandiri serta percepatan pembangunan daerah 3T
2	**Investasi**	Perbaikan dan peningkatan iklim invetasi dan kemudahan berusaha
3	**Industri**	Mendukung sektor stategis termasuk industri semikonduktor nasional

Sumber: Kementerian PPN/Bappenas, Mei 2026

Sasaran pembangunan tahun 2027 diarahkan untuk meningkatkan pertumbuhan tinggi berkelanjutan, penurunan kemiskinan dan sumber daya manusia berkualitas. Target sasaran pembangunan tahun 2027 ditunjukkan pada tabel berikut.

Tabel 4.7
Sasaran Pembangunan Tahun 2027

No.	Sasaran Pembangunan Tahun 2027	Target 2027
Pertumbuhan Tinggi Berkelanjutan		
1	Pertumbuhan Ekonomi (%)	6,3 – 7,5
2	GNI per Capita (US$)	5.980 – 6.050
3	Penurunan Intensitas Emisi GRK (%)	39,57
4	Indeks Kualitas Lingkungan Hidup	76,84
Penurunan Kemiskinan		
1	Tingkat Kemiskinan (%)	6,0-6,5
2	Kemiskinan Ekstrem (%)	0
3	Rasio Gini	0,375-0,378
4	Tigkat Pengangguran Terbuka (%)	4,30-4,87
Sumber Daya Manusia Berkualitas		
1	Indeks Modal Manusia	0,58

Sumber: Kementerian PPN/Bappenas, Mei 2026

4.2.2 Tema Pembangunan Provinsi Bengkulu

Dalam rangka pencapaian visi dan misi RPJMD Provinsi Bengkulu tahun 2025 – 2027 untuk periode tahun ketiga, maka RKPD Provinsi Bengkulu Tahun 2027 disusun dengan mengangkat tema ***"Akselerasi Pemerataan Ekonomi yang Inklusif dan Berkelanjutan melalui Peningkatan Infrastruktur, Penguatan Pemberdayaan Masyarakat, serta Pengembangan Daya Saing Daerah".***

Tema tersebut telah disesuaikan dengan arah kebijakan dan kebutuhan pembangunan daerah Provinsi Bengkulu tahun 2027. Beberapa penekanan dalam Pembangunan Provinsi Bengkulu tahun 2027 yaitu:

1. Percepatan Pemerataan Infrastruktur yang Mendukung Aktivitas Ekonomi dan Pelayanan Dasar
2. Penguatan Pemberdayaan Masyarakat dan Ekonomi Kerakyatan yang Inklusif dan Berkeadilan
3. Penguatan Ketahanan Pangan Daerah untuk Menjamin Ketersediaan, Keterjangkauan, dan Stabilitas Pangan
4. Pengembangan Daya Saing Daerah melalui Penguatan Potensi Unggulan, Hilirisasi, dan Inovasi Berbasis Wilayah
5. Peningkatan Kualitas Lingkungan Hidup sebagai Prasyarat Pembangunan Berkelanjutan dan Ketahanan Daerah
6. Penguatan Tata Kelola Pemerintahan yang Efektif, Akuntabel, dan Bersinergi.

Perwujudan Bengkulu maju yang religius, sejahteran dan berkelanjutan, dijabarkan dalam 7 (Tujuh) prioritas pembangunan daerah sebagai berikut :

1. Mewujudkan pemerintahan yang berpihak pada rakyat, dengan prinsip tata kelola pemerintah yang transparan, bersih, berkeadilan, dan berlandaskan nilai religius dengan program prioritas antara lain:
    a. Peningkatan peran aktif masyarakat dalam pengawasan terhadap kebijakan pemerintah dan proyek-proyek pembangunan.
    b. Peningkatan Kompetensi SDM Aparatur dan Penataan Birokrasi.
    c. Peningkatan Kualitas dan Inovasi Pelayanan Publik.
    d. Peningkatan Akuntabilitas serta Penataan Hukum dan Peraturan Perundang-undangan.
2. Mewujudkan rasa aman dan keseimbangan kehidupan yang harmonis antara lingkungan, alam, dan budaya, serta memperkuat kerukunan antar umat beragama untuk membangun masyarakat yang adil dan makmur dengan program prioritas antara lain:
    a. Pengembangan Wawasan Kebangsaan serta Penegakkan Demokrasi, Keamanan dan Ketertiban.
    b. Pemberdayaan masyarakat yang mengedepankan kolaborasi antar berbagai elemen masyarakat dalam menciptakan lingkungan yang aman, sejahtera, dan berbudaya.
3. Meningkatkan pembangunan wilayah secara berkelanjutan dengan mempercepat pembangunan infrastruktur dasar dan strategis, serta memperkuat konektivitas antar wilayah dengan program prioritas antara lain:
    a. Percepatan pemenuhan pembangunan infrastruktur dasar.
    b. Pemerataan pembangunan wilayah yang berkelanjutan dengan peningkatan konektivitas serta pengembangan dan pemanfaatan infrastruktur strategis.
4. Mewujudkan masyarakat madani yang berkeadilan sosial dengan memastikan akses setara

dalam kesehatan, pendidikan berkualitas, pekerjaan inklusif, serta menjamin kesetaraan gender dan hak-hak penyandang disabilitas dengan program prioritas antara lain:

a. Peningkatan perlindungan, bantuan dan jaminan kesejahteraan sosial yang inklusif.
b. Peningkatan dan pemerataan akses dan kualitas kesehatan.
c. Peningkatan dan pemerataan akses dan kualitas pendidikan.
d. Peningkatan Kualitas dan Produktivitas Tenaga Kerja serta Penciptaan Lapangan Kerja.
e. Peningkatan Pemberdayaan Perempuan, dan Perlindungan Anak serta Penyediaan hak-hak Disabilitas.

5. Meningkatkan pertumbuhan kewirausahaan melalui pemberdayaan pelaku usaha lokal dan inovasi yang berkelanjutan, serta memperkuat kolaborasi dalam jaringan ekonomi lokal dengan program prioritas antara lain:
   a. Peningkatan produksi dan nilai tambah komoditas sektor Pertanian, Kehutanan, dan Perikanan serta sektor Pertambangan dan Penggalian
   b. Pengembangan Ekonomi Kreatif serta peningkatan Aksesibilitas, Amenitas dan Atraksi Pariwisata Daerah.
   c. Pemberdayaan koperasi, UMKM dan IKM serta Digitalisasi ekonomi.
   d. Peningkatan iklim investasi.
6. Memperkuat sektor ekonomi lokal dengan mewujudkan ketahanan pangan mandiri melalui hilirisasi dan industrialisasi produk unggulan dengan program prioritas antara lain:
   a. Peningkatan ketersediaan dan ketahanan pangan mandiri.
   b. Hilirisasi pangan lokal untuk meningkatkan pertumbuhan ekonomi daerah melalui industrialisasi
7. Mendorong pengembangan wisata hijau sebagai langkah strategis dalam pembangunan yang ramah lingkungan dan berkelanjutan serta berketahanan iklim dengan program prioritas antara lain :
   a. Peningkatan Kualitas Lingkungan Hidup.
   b. Peningkatan Ketahanan dan Kesiapsiagaan terhadap resiko bencana dan perubahan iklim.
   c. Pengembangan Desa Wisata Hijau.

4.2.3 Tema Pembangunan Kabupaten Rejang Lebong

Tema pembangunan Kabupaten Rejang Lebong Tahun 2027 disusun dengan mengacu pada tema pembangunan Pemerintah Provinsi Bengkulu yang selanjutnya merupakan penjabaran dari tema pembangunan nasional dalam Rencana Kerja Pemerintah (RKP) Tahun 2027. Keterkaitan tersebut dimaksudkan agar pembangunan daerah mampu mendukung pencapaian prioritas pembangunan nasional dan provinsi, sekaligus menjawab berbagai isu strategis dan kebutuhan masyarakat di daerah.

Dengan demikian, arah pembangunan Kabupaten Rejang Lebong tidak hanya berorientasi pada kepentingan lokal, tetapi juga menjadi bagian dari upaya bersama dalam mewujudkan pembangunan nasional yang terintegrasi.

Berdasarkan hal tersebut, tema pembangunan Kabupaten Rejang Lebong Tahun 2027 ditetapkan yaitu

"Integrasi Pengembangan SDM dan Sistem Keamanan Terpadu"

Tema ini mencerminkan komitmen Pemerintah Daerah dalam membangun sumber daya manusia yang unggul, berkarakter, sehat, produktif, dan berdaya saing, yang didukung oleh kondisi wilayah yang aman, tertib, dan kondusif. Pengembangan sumber daya manusia dipandang sebagai fondasi utama dalam meningkatkan kesejahteraan masyarakat, memperkuat daya saing daerah, serta mendorong transformasi ekonomi yang berbasis pada potensi dan sektor unggulan daerah. Adapun langkah-langkah yang dapat ditempuh untuk mewujudkan strategi tersebut antara lain:

1. Meningkatkan kualitas pendidikan, kesehatan, dan kompetensi tenaga kerja melalui pelatihan vokasi, penguatan literasi digital, serta pengembangan kewirausahaan masyarakat.
2. Memperkuat pembinaan karakter, ketahanan sosial masyarakat, dan kesadaran hukum guna menciptakan stabilitas sosial dan keamanan lingkungan.
3. Mengembangkan sistem keamanan terpadu berbasis kolaborasi antara pemerintah daerah, aparat keamanan, dan masyarakat melalui penguatan deteksi dini, pengawasan lingkungan, dan pemanfaatan teknologi informasi.
4. Mendorong pengembangan sektor unggulan daerah seperti pertanian, perkebunan, peternakan, pariwisata, dan UMKM melalui inovasi, hilirisasi produk, dan peningkatan akses pasar.
5. Meningkatkan pembangunan infrastruktur dasar dan konektivitas wilayah untuk mendukung akses pelayanan publik, distribusi ekonomi, serta keamanan dan kenyamanan masyarakat.
6. Mengembangkan kawasan pariwisata yang aman, nyaman, dan berdaya saing melalui peningkatan sarana prasarana, penataan kawasan, serta penguatan promosi wisata daerah.
7. Mendorong transformasi digital dalam pelayanan publik, pengembangan ekonomi, dan sistem keamanan daerah guna meningkatkan efektivitas tata kelola pemerintahan.
8. Memperkuat sinergi lintas sektor antara pemerintah, dunia usaha, akademisi, tokoh masyarakat, dan aparat keamanan dalam mendukung pembangunan daerah yang inklusif, aman, dan berkelanjutan.

Sebagai daerah dengan struktur ekonomi yang masih didominasi oleh sektor pertanian, kehutanan, dan perikanan, serta didukung oleh komoditas unggulan kopi dan hortikultura, pengembangan SDM diarahkan pada peningkatan kapasitas pelaku usaha, petani, dan tenaga kerja agar mampu meningkatkan produktivitas, kualitas, nilai tambah, dan daya saing produk unggulan daerah. Upaya ini didukung melalui penguatan inovasi, pemanfaatan teknologi, pengembangan

kewirausahaan, serta perluasan akses pasar dan investasi. Sementara itu, sistem keamanan terpadu menjadi elemen penting dalam menjaga stabilitas sosial, ketahanan wilayah, keamanan investasi, serta keberlangsungan rantai pasok dan distribusi komoditas unggulan. Kondisi wilayah yang aman dan kondusif diharapkan mampu menciptakan iklim usaha yang mendukung pertumbuhan ekonomi dan pengembangan sektor unggulan secara berkelanjutan.

Melalui tema pembangunan tersebut, Pemerintah Kabupaten Rejang Lebong diarahkan untuk memperkuat sinergi antar sektor dalam peningkatan kualitas pendidikan dan kesehatan, penguatan ekonomi masyarakat, pengembangan infrastruktur pendukung, peningkatan pelayanan publik, serta penguatan tata kelola pemerintahan dan keamanan wilayah. Dengan demikian, tema ini diharapkan mampu mendorong transformasi ekonomi daerah melalui penguatan sektor unggulan berbasis potensi lokal, sehingga tercipta pembangunan yang inklusif, berkelanjutan, dan berorientasi pada peningkatan kesejahteraan masyarakat Kabupaten Rejang Lebong.

Dalam mewujudkan tujuan daerah dan sasaran pembangunan daerah, maka pada tahun 2027 Pemerintah Kabupaten Rejang Lebong menetapkan 5 (Lima) prioritas pembangunan sebagai berikut :

1. Prioritas Pembangunan 1 : Peningkatan Kualitas SDM yang unggul dan berkarakter

Prioritas ini bertujuan untuk meningkatkan kualitas sumber daya manusia melalui penguatan sektor pendidikan, kesehatan, serta pembangunan karakter masyarakat. Pembangunan SDM diarahkan agar masyarakat Rejang Lebong memiliki kompetensi, daya saing, produktivitas, dan moralitas yang baik sehingga mampu beradaptasi dengan perkembangan zaman serta mendukung kemajuan daerah. Selain itu, prioritas ini juga mendukung peningkatan kesejahteraan masyarakat melalui peningkatan akses dan kualitas pelayanan dasar.

2. Prioritas Pembangunan 2 : Penguatan Ekonomi lokal mandiri melalui UMKM, Pertanian dan Ekonomi kreatif

Prioritas ini bertujuan untuk mendorong pertumbuhan ekonomi daerah yang berbasis pada potensi lokal melalui penguatan sektor UMKM, pertanian, pariwisata, dan ekonomi kreatif sebagai penggerak utama perekonomian masyarakat. Pengembangan ekonomi lokal diarahkan untuk meningkatkan pendapatan masyarakat, memperluas kesempatan kerja, mengurangi tingkat pengangguran dan kemiskinan, serta meningkatkan kemandirian ekonomi daerah melalui optimalisasi potensi unggulan Kabupaten Rejang Lebong. Di samping itu, pembangunan sektor pertanian diprioritaskan untuk memperkuat ketahanan pangan daerah melalui peningkatan produktivitas dan nilai tambah komoditas unggulan, penguatan kelembagaan petani, pemanfaatan inovasi dan teknologi pertanian, serta pengembangan sistem pangan yang berkelanjutan. Upaya tersebut diharapkan mampu meningkatkan ketersediaan, aksesibilitas, keterjangkauan, dan stabilitas pasokan pangan,

sehingga mendukung terwujudnya ketahanan pangan daerah sekaligus meningkatkan kesejahteraan masyarakat.

Prioritas ini bertujuan untuk mendorong pertumbuhan ekonomi daerah yang berbasis pada potensi lokal melalui penguatan sektor UMKM, pertanian, pariwisata, dan ekonomi kreatif sebagai penggerak utama perekonomian masyarakat. Pengembangan ekonomi lokal diarahkan untuk meningkatkan pendapatan masyarakat, memperluas kesempatan kerja, mengurangi tingkat pengangguran dan kemiskinan, serta meningkatkan kemandirian ekonomi daerah melalui optimalisasi potensi unggulan Kabupaten Rejang Lebong. Sejalan dengan arah pembangunan dalam RPJMD Kabupaten Rejang Lebong, sektor pertanian tetap menjadi tulang punggung perekonomian daerah dengan fokus pada peningkatan produktivitas, diversifikasi komoditas, dan pengembangan hilirisasi produk pertanian untuk meningkatkan nilai tambah dan daya saing. Upaya tersebut diarahkan untuk memperkuat ketahanan pangan daerah melalui peningkatan ketersediaan, aksesibilitas, keterjangkauan, dan stabilitas pasokan pangan, sehingga mampu mendukung kesejahteraan masyarakat sekaligus mewujudkan pembangunan ekonomi yang inklusif dan berkelanjutan.

3. Prioritas Pembangunan 3 : Pembangunan infrastruktur dan digitalisasi layanan publik

Prioritas ini bertujuan untuk meningkatkan kualitas dan pemerataan infrastruktur daerah guna mendukung konektivitas wilayah, pelayanan publik, serta aktivitas ekonomi masyarakat. Selain pembangunan fisik, prioritas ini juga diarahkan pada percepatan digitalisasi pelayanan publik agar pelayanan pemerintahan menjadi lebih efektif, efisien, transparan, dan mudah diakses oleh masyarakat. Infrastruktur dan digitalisasi diharapkan mampu meningkatkan daya saing daerah dan mendukung transformasi pembangunan berbasis teknologi.

4. Prioritas Pembangunan 4 : Reformasi birokrasi dan tata Kelola pemerintahan yang professional dan melayani

Prioritas ini bertujuan untuk mewujudkan tata kelola pemerintahan yang baik, profesional, akuntabel, serta berorientasi pada pelayanan masyarakat. Reformasi birokrasi diarahkan untuk meningkatkan kualitas pelayanan publik, kapasitas aparatur pemerintah, efektivitas kinerja organisasi perangkat daerah, serta memperkuat sistem pemerintahan yang transparan dan responsif terhadap kebutuhan masyarakat. Dengan birokrasi yang profesional, diharapkan tercipta pemerintahan yang mampu mendukung percepatan pembangunan daerah secara optimal.

5. Prioritas Pembangunan 5 : Pembangunan Berkelanjutan, ekonomi hijau dan ketahanan wilayah

Prioritas ini bertujuan untuk mewujudkan pembangunan yang memperhatikan keseimbangan antara aspek ekonomi, sosial, dan lingkungan hidup. Pengembangan ekonomi hijau diarahkan untuk menjaga kelestarian sumber daya alam dan mengurangi dampak kerusakan lingkungan, sementara ketahanan wilayah difokuskan pada peningkatan kesiapsiagaan terhadap bencana, penguatan keamanan wilayah, serta peningkatan kemampuan daerah dalam menghadapi

berbagai tantangan pembangunan. Prioritas ini diharapkan mampu menciptakan wilayah yang aman, nyaman, tangguh, dan berkelanjutan bagi masyarakat Kabupaten Rejang Lebong.

Prioritas ini bertujuan untuk mewujudkan pembangunan yang memperhatikan keseimbangan antara aspek ekonomi, sosial, dan lingkungan hidup. Pengembangan ekonomi hijau diarahkan untuk menjaga kelestarian sumber daya alam, meningkatkan efisiensi pemanfaatan sumber daya, serta mengurangi dampak kerusakan lingkungan melalui penerapan prinsip pembangunan rendah karbon dan berkelanjutan. Ketahanan wilayah difokuskan pada peningkatan kesiapsiagaan terhadap bencana, penguatan keamanan wilayah, serta peningkatan kapasitas daerah dalam menghadapi berbagai tantangan pembangunan dan perubahan iklim. Selain itu, prioritas ini juga diarahkan untuk mendukung penguatan ketahanan pangan daerah melalui perlindungan lahan pertanian berkelanjutan, pengelolaan sumber daya air yang berkelanjutan, pelestarian ekosistem pendukung produksi pangan, serta peningkatan kapasitas adaptasi sektor pertanian terhadap dampak perubahan iklim. Dengan demikian, pembangunan yang dilaksanakan tidak hanya mampu menjaga keberlanjutan lingkungan hidup, tetapi juga menjamin keberlanjutan sistem pangan, memperkuat ketahanan wilayah, serta menciptakan wilayah yang aman, nyaman, tangguh, dan berkelanjutan bagi masyarakat Kabupaten Rejang Lebong.

Tabel 4.8
Keterkaitan Kondisi Daerah, Isu Strategis, Tema Pembangunan, Prioritas Pembangunan dan Sasaran Pembangunan Tahun 2027

Kondisi Daerah	Isu Strategis	Tema Pembangunan	Prioritas Pembangunan	Sasaran
Kualitas pendidikan, kesehatan, dan daya saing tenaga kerja masih perlu ditingkatkan, hal ini ditunjukan oleh capaian 2025 : • Indeks Pembangunan Manusia (IPM) yaitu 75,87 • Rata-Rata Lama Sekolah yaitu 9,05 • Harapan Lama Sekolah yaitu 14,21 • Tingkat Pengangguran Terbuka 2,91 • Angka Kriminalitas 7,23%	Belum Optimalnya Kualitas Sumber Daya Manusia yang Berdaya Saing dalam Tantangan Pembangunan	Integrasi Pengembangan SDM dan Sistem Keamanan Terpadu	Peningkatan Kualitas SDM yang Unggul dan Berkarakter	• Indeks Pembangunan Manusia • Rata-rata Lama Sekolah • Harapan Lama Sekolah • Umur Harapan Hidup • Tingkat pengangguran terbuka • Tingkat Kemiskinan • Rasio Gini • Angka kriminalitas
Potensi pariwisata dan ekonomi kreatif belum memberikan kontribusi optimal terhadap perekonomian, hal ini ditunjukan oleh Kontribusi PAD sektor Pariwisata tahun 2025 yaitu 0,45	Belum Optimalnya Pengembangan Kegiatan Ekonomi yang Berkelanjutan dan Berdaya Saing		Penguatan Ekonomi Lokal Mandiri melalui UMKM,Pertanian, dan Ekonomi Kreatif	• Kontribusi PAD sektor Pariwisata • Kontribusi PDRB sektor Pertanian, kehutanan dan perikanan • Pertumbuhan Ekonomi • Nilai Investasi

Kondisi Daerah	Isu Strategis	Tema Pembangunan	Prioritas Pembangunan	Sasaran
				Daerah • Pendapatan Perkapita • Kontribusi sektor perdagangan terhadap PDRB
Masih terdapat tantangan dalam pemenuhan infrastrukur, digitaliasi layanan publk dan inovasi, hal ini ditunjukkan dengan nilai capaian tahun 2025: • indeks infrastruktur wilayah: 42,84 • indeks inovasi daerah: 35,46 (kurang inovatif)	Belum Optimalnya Layanan Infrastruktur, Ketahanan Bencana, dan Kualitas Lingkungan.		Pembangunan Infrastruktur dan Digitalisasi Layanan Publik serta inovasi	• indeks infrastruktur wilayah • indeks inovasi daerah • Indeks SPBE • Indeks Daya Saing daerah
Belum optimalnya pembangunan berkelanjutan, ekonomi hijau dan ketahanan wilayah yang ditunjukan dengan capaian tahun 2025 : • IKLH : 76,57 • Indeks Ekonomi Hijau : N/A • Persentase penurunan emisi GRK : N/A			Pembangunan Berkelanjutan, Ekonomi Hijau dan Ketahanan Wilayah	• IKLH • Indeks Ekonomi Hijau • Persentase penurunan emisi GRK
Tata kelola pemerintahan belum sepenuhnya efektif, hal ini ditunjukan dengan nilai indeks reformasi birokrasi 60,51 (B)	Belum Optimalnya Pelaksanaan Reformasi Birokrasi, Daya Saing Daerah dan Inovasi serta Transformasi Digital dalam Pemerintahan		Reformasi Birokrasi dan Tata Kelola Pemerintahan yang Profesional dan Melayani	• Indeks Reformasi Birokrasi • Nilai SAKIP • Indeks Prosesionalitas ASN • Pedikat Opini BPK • Indeks Kepuasan Masyarakat

4.3 Keselarasan Prioritas Nasional, Prioritas Propinsi dengan RKPD Kabupaten Rejang Lebong

Dalam konteks pembangunan, keterpaduan pusat-daerah dan antar daerah merupakan penentu utama kelancaran pencapaian tujuan dan sasaran pembangunan, Kabupaten Rejang Lebong yang merupakan bagian dari Pemerintah dan Pemerintah Propinsi Bengkulu, harus mempunyai sinergi perencanaan pembangunan agar apa yang telah ditetapkan menjadi prioritas Kabupaten Rejang Lebong dapat selaras dengan Prioritas Nasional dan Prioritas pembangunan Provinsi Bengkulu.

Untuk lebih memperjelas gambaran penjabaran keselarasan 8 (delapan) Prioritas Nasional, 5 (lima) Prioritas Pembangunan Propinsi Bengkulu dengan prioritas daerah Kabupaten Rejang Lebong dapat dilihat dalam penjabaran keselarasan sebagai berikut Tabel 4.9 :

Tabel 4.9
Sinkronisasi dan Sinergitas antara Prioritas Daerah dan Program Prioritas Daerah dengan Prioritas Propinsi, Agenda Pembangunan dan Arah (Tujuan) Pembangunan Nasional

No	Prioritas Kabupaten Rejang Lebong	Prioritas Propinsi Bengkulu	Asta Cita	Prioritas Nasional	Program Prioritas Daerah	Arah (Tujuan) Pembangunan Nasional
1	Peningkatan Kualitas SDM yang unggul dan berkarakter	Mewujudkan rasa aman dan keseimbangan kehidupan yang harmonis antara lingkungan, alam, dan budaya, serta memperkuat kerukunan antar umat beragama untuk membangun masyarakat yang adil dan makmur	Memperkuat pembangunan SDM, pendidikan, kesehatan, sains dan teknologi, serta kesetaraan Gender, serta Penguatan Peran Perempuan, Pemuda, dan Penyandang Disabilitas	Sub Tema 1: Produktivitas Kualitas SDM, Tenaga Kerja Produktif dan Inovasi melalui PKPN Pendidikan, Kesehatan dan Penurunan Kemiskinan	1. 1.01.02 - PROGRAM PROGRAM PENGELOLAAN PENDIDIKAN 2. 1.01.04 - PROGRAM PENDIDIK DAN TENAGA KEPENDIDIKAN 3. 1.02.02 - PROGRAM PEMENUHAN UPAYA KESEHATAN PERORANGAN DAN UPAYA KESEHATAN MASYARAKAT 4. 1.02.03 - PROGRAM PENINGKATAN KAPASITAS SUMBER DAYA MANUSIA KESEHATAN 5. 8.01.02 - PROGRAM PENGUATAN IDEOLOGI PANCASILA DAN KARAKTER KEBANGSAAN	Transformasi Sosial
		Mewujudkan masyarakat madani yang berkeadilan sosial dengan memastikan akses setara dalam kesehatan, pendidikan berkualitas, pekerjaan inklusif, serta menjamin kesetaraan gender dan hak-hak penyandang disabilitas	Memperkuat Penyelarasan Kehidupan yang Harmonis dengan Lingkungan Alam dan Budaya, serta Peningkatan Toleransi Antarumat Beragama untuk Mencapai Masyarakat yang Adil dan Makmur			
2	Penguatan Ekonomi lokal mandiri melalui	Meningkatkan pertumbuhan kewirausahaan melalui	Melanjutkan Hilirisasi dan Mengembangkan	Sub Tema 1: Produktivitas Stimulus	1. 2.17.07 PROGRAM PEMBERDAYAAN USAHA	Transofrmasi Ekonomi dan Pembangunan

No	Prioritas Kabupaten Rejang Lebong	Prioritas Propinsi Bengkulu	Asta Cita	Prioritas Nasional	Program Prioritas Daerah	Arah (Tujuan) Pembangunan Nasional
	UMKM, Pertanian dan Ekonomi kreatif	pemberdayaan pelaku usaha lokal dan inovasi yang berkelanjutan, serta memperkuat kolaborasi dalam jaringan ekonomi local Memperkuat sektor ekonomi lokal dengan mewujudkan ketahanan pangan mandiri melalui Hilirisasi dan industrialisasi produk pangan unggulan	Industri Berbasis Sumber Daya Alam untuk Meningkatkan nilai Tambah di Dalam Negeri	produktivitas dan daya beli masyarakat Sub Tema 3 : Industri hilirisasi SDA Strategis melalui PKPN Kedaulatan pangan, ekonomi kerakyatan dan Desa, dan Hilirisasi dan Industrialisasi	MENENGAH, USAHA KECIL DAN USAHA MIKRO (UMKM) 2. 2.17.08 PROGRAM PENGEMBANGAN UMKM 3. 3.27.02 - PROGRAM PENYEDIAAN DAN PENGEMBANGAN SARANA PERTANIAN 4. 3.27.03 - PROGRAM PENYEDIAAN DAN PENGEMBANGAN PRASARANA PERTANIAN 5. 3.26.02 - PROGRAM PENINGKATAN DAYA TARIK DESTINASI PARIWISATA 6. 3.26.03 - PROGRAM PEMASARAN PARIWISATA 7. 3.26.04 - PROGRAM PENGEMBANGAN EKONOMI KREATIF MELALUI PEMANFAATAN DAN PERLINDUNGAN HAK KEKAYAAN INTELEKTUAL 8. 3.26.05 - PROGRAM PENGEMBANGAN SUMBER DAYA PARIWISATA DAN EKONOMI KREATIF 9. 2.13.04 - PROGRAM ADMINISTRASI PEMERINTAHAN DESA	wilayah yang merata dan berkeadilan
		Memperkuat sektor ekonomi lokal dengan mewujudkan ketahanan pangan mandiri melalui hilirisasi dan industrialisasi produk unggulan	Pengembangan kewirausahaan dan industri kreatif			
3	Pembangunan infrastruktur	Meningkatkan pembangunan wilayah secara berkelanjutan	Melanjutkan Pengembangan	Sub Tema 2 : Investasi Infrastruktur dan	1. 1.03.10 - PROGRAM PENYELENGGARAAN JALAN	Pembangunan Wilayah yang Merata dan

No	Prioritas Kabupaten Rejang Lebong	Prioritas Propinsi Bengkulu	Asta Cita	Prioritas Nasional	Program Prioritas Daerah	Arah (Tujuan) Pembangunan Nasional
	dan digitalisasi layanan publik	dengan mempercepat pembangunan infrastruktur dasar dan strategis, serta memperkuat konektivitas antar wilayah	Infrastruktur dan Meningkatkan Lapangan Kerja yang Berkualitas, Mendorong Kewirausahaan, Mengembangkan Industri Kreatif serta Mengembangkan Agromaritim Industri di Sentra Produksi melalui Peran Aktif Koperasi Membangun dari Desa dan dari Bawah untuk Pertumbuhan Ekonomi, Pemerataan Ekonomi, dan Pemberantasan Ekonomi	Konektivitas Ekonomi Sub Tema 1: Produktivitas Digitalisasi dan Efisiensi tata Kelola melalui PKPN Infrastruktur, Perumahan dan Ketahanan Bencana	2. 1.03.02 - PROGRAM PENGELOLAAN SUMBER DAYA AIR (SDA) 3. 1.03.03 - PROGRAM PENGELOLAAN DAN PENGEMBANGAN SISTEM PENYEDIAAN AIR MINUM 4. 1.03.05 - PROGRAM PENGELOLAAN DAN PENGEMBANGAN SISTEM AIR LIMBAH 5. 1.03.06 - PROGRAM PENGELOLAAN DAN PENGEMBANGAN SISTEM DRAINASE 6. 1.04.03 - PROGRAM KAWASAN PERMUKIMAN 7. 2.15.02 - PROGRAM PENYELENGGARAAN LALU LINTAS DAN ANGKUTAN JALAN (LLAJ) 8. 2.16.02 PROGRAM PENGELOLAAN INFORMASI DAN KOMUNIKASI PUBLIK 9. 5.05.03 PROGRAM PENELITIAN DAN PENGEMBANGAN 10. 5.05.03 - PROGRAM RISET DAN INOVASI DAERAH	Berkeadilan serta Transformasi Tata Kelola
4	Reformasi birokrasi dan tata Kelola pemerintahan yang	Mewujudkan pemerintahan yang berpihak pada rakyat, dengan prinsip tata kelola pemerintah yang transparan, bersih,	Memperkokoh Ideologi Pancasila, Demokrasi dan HAM, dengan sasaran utama yaitu terwujudnya kehidupan	Sub Tema 1: Produktivitas Regulasi dan Kelembagaan Digitalisasi dan	1. 1.02.01 - PROGRAM PENUNJANG URUSAN PEMERINTAHAN DAERAH KABUPATEN/KOTA 2. 5.01.02 - PROGRAM PERENCANAAN, PENGENDALIAN	Transformasi Tata Kelola dan Supremasi Hukum, Stabilitas, dan

No	Prioritas Kabupaten Rejang Lebong	Prioritas Propinsi Bengkulu	Asta Cita	Prioritas Nasional	Program Prioritas Daerah	Arah (Tujuan) Pembangunan Nasional
	professional dan melayani	berkeadilan, dan berlandaskan nilai religius	bermasyarakat, berbangsa, dan bernegara yang berlandaskan Pancasila, demokrasi, dan hak asasi manusia Memperkuat Reformasi Politik, Hukum, dan Birokrasi, serta Memperkuat Pencegahan dan Pemberantasan Korupsi, Narkoba, Judi, dan Penyelundupan	Efisiensi Tata Kelola	DAN EVALUASI PEMBANGUNAN DAERAH 3. 5.01.03 - PROGRAM KOORDINASI DAN SINKRONISASI PERENCANAAN PEMBANGUNAN DAERAH 4. 4.01.03 - PROGRAM PEREKONOMIAN DAN PEMBANGUNAN 5. 5.03.02 - PROGRAM KEPEGAWAIAN DAERAH 6. 2.16.03 - PROGRAM PENGELOLAAN APLIKASI INFORMATIKA 7. 5.02.02 - PROGRAM PENGELOLAAN KEUANGAN DAERAH 8. 5.04.02 - PROGRAM PENGEMBANGAN SUMBER DAYA	Kepemimpinan Indonesia
5	Pembangunan Berkelanjutan, ekonomi hijau dan ketahanan wilayah	Mendorong pengembangan wisata hijau sebagai langkah strategis dalam pembangunan yang ramah lingkungan dan berkelanjutan serta berketahanan iklim	Memantapkan Sistem Pertahanan Keamanan Negara dan Mendorong Kemandirian Bangsa melalui Swasembada Pangan, Energi, Air, Ekonomi Syariah, Ekonomi Digital, Ekonomi Hijau, dan Ekonomi Biru	Sub Tema 3: Industri Swasembada Pangan, energi dan Air Sub Tema 1: Investasi Infrastruktur dan Konektivitas Ekonomi melalui PKPN	1. 2.11.03 PROGRAM PENGENDALIAN PENCEMARAN DAN/ATAU KERUSAKAN LINGKUNGAN HIDUP 2. 2.11.04 - PROGRAM PENGELOLAAN KEANEKARAGAMAN HAYATI (KEHATI) 3. 2.11.07 - PROGRAM PENGAKUAN KEBERADAAN MASYARAKAT HUKUM ADAT (MHA), KEARIFAN LOKAL DAN HAK MHA YANG TERKAIT DENGAN PPLH 4. 2.11.08 - PROGRAM PENINGKATAN PENDIDIKAN, PELATIHAN DAN	Ketahanan Sosial Budaya dan Ekologi serta Pembangunan Wilayah yang Merata dan Berkeadilan

No	Prioritas Kabupaten Rejang Lebong	Prioritas Propinsi Bengkulu	Asta Cita	Prioritas Nasional	Program Prioritas Daerah	Arah (Tujuan) Pembangunan Nasional
			Melanjutkan Hilirisasi dan Mengembangkan Industri Berbasis Sumber Daya Alam untuk Meningkatkan Nilai Tambah di Dalam Negeri	Kemandirian Energi dan Air, Infrastruktur, Perumahan dan Ketahanan Bencana	PENYULUHAN LINGKUNGAN HIDUP UNTUK MASYARAKAT 5. 3.27.02 - PROGRAM PENYEDIAAN DAN PENGEMBANGAN SARANA PERTANIAN 6. 3.27.07 - PROGRAM PENYULUHAN PERTANIAN 7. 6.09.03 PROGRAM PENINGKATAN DIVERSIFIKASI DAN KETAHANAN PANGAN MASYARAKAT 8. 2.11.11 - PROGRAM PENGELOLAAN PERSAMPAHAN 9. 2.11.03 PROGRAM PENGENDALIAN BAHAN BERBAHAYA DAN BERACUN (B3) DAN LIMBAH BAHAN BERBAHAYA DAN BERACUN (LIMBAH B3) 10. 1.05.03 - PROGRAM PENANGGULANGAN BENCANA	

Keterkaitan antara isu strategis, prioritas daerah dan program prioritas daerah dalam RKPD Kabupaten Rejang Lebong Tahun 2027 ditampilkan dalam tabel berikut:

Tabel 4.10
Keterkaitan antara Isu Strategis, Prioritas Daerah dan Program Prioritas Daerah

No	Isu Strategis	Prioritas Daerah	Program Prioritas
1	Belum Optimalnya Kualitas Sumber Daya Manusia yang Berdaya Saing dalam Tantangan Pembangunan	Peningkatan Kualitas SDM yang Unggul dan Berkarakter	1. Program Pengelolaan Pendidikan 2. Program Pendidik Dan Tenaga Kependidikan 3. Program Pemenuhan Upaya Kesehatan Perorangan dan Upaya Kesehatan Masyarakat 4. Program Peningkatan Kapasitas Sumber Daya Manusia Kesehatan 5. Penguatan Ideologi Pancasila dan Karakter Kebangsaan
2	Belum Optimalnya Pengembangan Kegiatan Ekonomi yang Berkelanjutan dan Berdaya Saing	Penguatan Ekonomi Lokal Mandiri melalui UMKM, Pertanian, dan Ekonomi Kreatif	1. Program Pemberdayaan Usaha Menengah, Usaha Kecil Dan Usaha Mikro (UMKM) 2. Program Pengembangan UMKM 3. Program Penyediaan dan Pengembangan Sarana Pertanian 4. Program Penyediaan dan Pengembangan prasarana pertanian 5. Program Peningkatan Daya Tarik Destinasi Pariwisata 6. Program Pemasaran Pariwisata 7. Program Pengembangan Ekonomi Kreatif Melalui Pemanfaatan Dan Perlindungan Hak Kekayaan Intelektual 8. Program Pengembangan Sumber Daya Pariwisata dan Ekonomi Kreatif 9. Program Administrasi Pemerintahan Desa
3	Belum Optimalnya Layanan Infrastruktur, Ketahanan Bencana, dan Kualitas Lingkungan.	Pembangunan Infrastruktur dan Digitalisasi Layanan Publik serta inovasi	1. Program Penyelenggaraan Jalan 2. Program Pengelolaan Sumber Daya Air (SDA) 3. Program Pengelolaan dan Pengembangan Sistem Penyediaan Air Minum 4. Program Pengelolaan dan

No	Isu Strategis	Prioritas Daerah	Program Prioritas
			Pengembangan Sistem Air Limbah 5. Program Pengelolaan dan Pengembangan Sistem Drainase 6. Program Kawasan Permukiman 7. Program Penyelenggaraan Lalu Lintas dan Angkutan Jalan (LLAJ) 8. Program Pengelolaan Informasi dan Komunikasi Publik 9. Program Penelitian dan Pengembangan Daerah 10. Program Riset dan Inovasi Daerah
4	Belum Optimalnya Pelaksanaan Reformasi Birokrasi, Daya Saing Daerah dan Inovasi serta Transformasi Digital dalam Pemerintahan	Reformasi Birokrasi dan Tata Kelola Pemerintahan yang Profesional dan Melayani	1. Program Penunjang Urusan Pemerintahan Daerah Kabupaten/Kota 2. Program Perencanaan, Pengendalian dan Evaluasi Pembangunan Daerah 3. Program Koordinasi dan Sinkronisasi Perencanaan Pembangunan Daerah 4. Program Perekonomian dan Pembangunan 5. Program Kepegawaian Daerah 6. Program Pengembangan Sumber Daya Manusia 7. Program Pengelolaan Aplikasi Informatika 8. Program Pengelolaan Keuangan Daerah
5	Belum Optimalnya Layanan Infrastruktur, Ketahanan Bencana, dan Kualitas Lingkungan.	Pembangunan Berkelanjutan, Ekonomi Hijau dan Ketahanan Wilayah	1. Program Penyuluhan Pertanian 2. Program Peningkatan Diversifikasi dan Ketahanan Pangan Masyarakat 3. Program Pengendalian Pencemaran dan/atau Kerusakan Lingkungan Hidup 4. Program Pengelolaan Keanekaragaman Hayati (KEHATI) 5. Program Pengakuan Keberadaan Masyarakat Hukum Adat (MHA), Kearifan Lokal dan Hak MHA yang Terkait Dengan PPLH 6. Program Peningkatan

No	Isu Strategis	Prioritas Daerah	Program Prioritas
			Pendidikan, Pelatihan dan Penyuluhan Lingkungan Hidup untuk Masyarakat 7. Program Pengelolaan Persampahan 8. Program Pengendalian Bahan Berbahaya dan Beracun (B3) dan Limbah Bahan Berbahaya dan Beracun (Limbah B3) 9. Program Penanggulangan Bencana

Tujuan, Sasaran, Indikator Kinerja dan Target Pembangunan dalam RKPD 2027 dapat dilihat pada tabel berikut :

Tabel 4.11
Rumusan Sasaran dan Indikator Kinerja Sasaran

MISI	TUJUAN/SASARAN	INDIKATOR	TARGET TAHUN 2027
Misi 1			
Membangun Reformasi Birokrasi dan Tata Kelola Pemerintahan yang Kredibel dan efektif didukung Sumber Daya Manusia yang berakhlak dan Profesional.	T1 : Terwujudnya sistem tata kelola pemerintahan yang berkualitas	Indeks Reformasi Birokrasi	B (67.57)
	S1.1 : Meningkatnya akuntabilitas kinerja penyelenggaraan pemerintahan	I1 : Nilai SAKIP	B (69.29)
		I2 : Indeks Profesionalitas ASN	78,97
		I3 : Indeks SPBE	3,78
		I4 : Predikat Opini BPK	WTP
	S1.2: Meningkatnya kualitas pelayanan publik	I1 : Indeks Kepuasan Masyarakat	87,06
Misi 2			
Meningkatkan Pertumbuhan Perekonomian dan daya saing Daerah Berbasis Agrowisata dan Potensi Unggulan Daerah	T2 : Terwujudnya peningkatan pertumbuhan ekonomi daerah	Pertumbuhan Ekonomi	5.0-6.5
	S2.1 : Meningkatnya kontribusi sektor unggulan dan pariwisata	I1 : Kontribusi PDRB sektor Pertanian, kehutanan dan perikanan	33,63
		I2: Kontribusi PAD Sektor Pariwisata	0,50
	S2.2. : Meningkatnya investasi daerah	I.1. Nilai Investasi Daerah	111,858

MISI	TUJUAN/SASARAN	INDIKATOR	TARGET TAHUN 2027
	S3.3 : Meningkatnya kesejahteraan masyarakat	I.1. Tingkat Kemiskinan	11,35-11,71
		I.2. Pendapatan Perkapita	59,490
		I.3. Rasio Gini	0,276-0,280
	S3.4 : Menurunnya angka pengangguran	I.1. Tingkat Pengangguran Terbuka	2,26-2,38
Misi 3			
Meningkatkan Kualitas Pelayanan Dasar melalui penguatan konektivitas antar wilayah, Pemantapan dan Pemerataan Infrastruktur Daerah	T3.1 : Terwujudnya peningkatan Kualitas dan Pemerataan Pelayanan Dasar	Indeks Pembangunan Manusia	76,21-77,24
	S3.1 : Meningkatnya Pendidikan yang berkualitas, terjangkau dan merata	I1 : Rata-rata lama sekolah	9,32-9,50
		I2 : Harapan Lama Sekolah	14,51-14,63
	S3.2 : Meningkatnya kesehatan yang merata dan berkualitas	I1: Umur Harapan Hidup	74,39
	T3.2 : Terwujudnya Pemerataan Infrastruktur Daerah	Indeks Infrastruktur Wilayah	48,94
	S3.3 : Meningkatnya infrastruktur wilayah yang memadai dan merata	I1 : Indeks Infrastruktur Wilayah	48,94
Misi 4			
Meningkatkan stabilitas keamanan dan daya dukung budaya lokal dengan tetap mengedepankan pertumbuhan UMKM dan ekonomi kreatif dengan mengutamakan Transformasi Digital dan Inovasi daerah	T4.1 : Meningkatnya Stabilitas Keamanan daerah	T4 : 1. Angka Kriminalitas	7
	S4 1: Menurunnya angka kriminalitas daerah	I1: Angka Kriminalitas	7
	T4.2 : Terwujudnya peningkatan daya saing daerah	T4.2 : Indeks Daya Saing Daerah	3,78

MISI	TUJUAN/SASARAN	INDIKATOR	TARGET TAHUN 2027
	S4.1 : Meningkatnya pertumbuhan sektor perdagangan melalui UMKM dan Ekonomi Kreatif	I1 : Kontribusi Sektor Perdagangan terhadap PDRB	17,35
	S4.2 : Meningkatnya transformasi digital dan inovasi daerah	I2 : Indeks Inovasi Daerah	49,17
Misi 5			
Percepatan Pembangunan Berkelanjutan dengan menjaga keseimbangan lingkungan sehingga terwujudnya ekonomi hijau untuk membangun Perekonomian yang Maju dan Berdaya Saing	T5 : Meningkatnya Ekonomi Hijau dan keseimbangan Lingkungan yang berkelanjutan	T5 : Indeks ekonomi Hijau	59,36
	S5.1 : Terwujudnya pengurangan Emisi Gas Rumah Kaca dan Peningkatan Kualitas Lingkungan	I1 : Indeks Kualitas Lingkungan Hidup	76,78
		I2 : Persentase Penurunan Emisi GRK	28,25

4.3 Pokok Pikiran DPRD

Pokok-pokok pikiran DPRD dalam kerangka penyusunan RKPD Tahun 2027 berisi saran dan pendapat dari DPRD yang merupakan hasil reses/penjaringan aspirasi masyarakat sebagai bahan perumusan kegiatan, lokasi kegiatan dan kelompok sasaran yang selaras dengan pencapaian sasaran pembangunan yang telah ditetapkan dalam Perda RPJMD. Pokok-pokok pikiran DPRD menjadi acuan dalam penyusunan RKPD. Penyusunan Dokumen Pokok-pokok Pikiran DPRD dimaksudkan sebagai upaya DPRD Kabupaten Rejang Lebong dalam mengarahkan dan mengawasi strategi pelaksanaan program pembangunan Kabupaten Rejang Lebong, dalam upaya mewujudkan tercapainya visi Kabupaten Rejang Lebong : ***"Mewujudkan Kabupaten Rejang Lebong yang Maju, Mandiri,Berakhlak, dan Berkelanjutan"***

Adapun Rumusan Usulan Program dan Kegiatan Hasil Penelahaan Pokok Pokok Pikiran DPRD pada RKPD Tahun 2027, disajikan pada table berikut :

Tabel 4.12
Rumusan Usulan Program dan Kegiatan Hasil Penelahaan Pokok Pokok Pikiran DPRD pada RKPD Tahun 2027

NO	PENGUSUL	USULAN	MASALAH	ALAMAT LOKASI	VOLUME	SATUAN	OPD TUJUAN AKHIR
1	PERA HARYANI, SE	Pembangunan Jalan Lingkungan	Dalam rangka meningkatkan pertumbuhan ekonomi di wilayah Talang Rimbo Lama Rt 01 Rw 04, Kecamatan Curup Tengah. Keberadaan sarana jalan lingkungan sangat vital disamping memiliki fungsi ekonomis tinggi bagi warga desa di dalam melakukan kegiatan ekonomi. Tersedianya sarana infrastruktur jalan yang baik juga dapat membuka hubungan komunikasi trasportasi antar masyarakat secara luas dan dinamis	: Perumahan Padat Karya RT 1 RW 4 Talang Rimbo Lama, Kab. Rejang Lebong	1000	m2	Dinas Pekerjaan Umum dan Penataan Ruang, Perumahan dan Kawasan Permukiman
2	PERA HARYANI, SE	Pembangunan Jalan Usaha Tani	: Dalam rangka meningkatkan pertumbuhan ekonomi di wilayah Talang Rimbo Lama Rt 03 Rw 04, Kecamatan Curup Tengah. Keberadaan sarana jalan lingkungan sangat vital disamping memiliki fungsi ekonomis tinggi bagi warga lingkungan Simpang Poak dan sekitarnya didalam melakukan kegiatan ekonomi	: JL.H. Samsudin RT 3 RW 4 Talang Rimbo Lama, Kab. Rejang Lebong	1000	m2	Dinas Pertanian dan Perikanan
3	DESTIANSYAH	Pembangunan Jalan	Pembanunan Jalan Lapen dan Pembukaan Badan Jalan	Talang 40 Desa Taba Tinggi	5000	M	Dinas Pekerjaan Umum dan Penataan

NO	PENGUSUL	USULAN	MASALAH	ALAMAT LOKASI	VOLUME	SATUAN	OPD TUJUAN AKHIR
			Usaha Tani di Wilayah Talang 40 Trans Taba Tinggi Kec. Padang Ulak Tanding guna menunjang kegiatan ekonomi dan aktivitas masyarakat desa	Kecamatan Padang Ulak Tanding, Kab. Rejang Lebong			Ruang, Perumahan dan Kawasan Permukiman
4	SAIBANI	Pembangunan Jalan	Pembangunan Jalan Poros Desa Bukit Batu Kecamatan Padang Ulak Tanding guna menunjang aktivitas masyarakat yang mana jalan poros ini merupakan satu-satunya jalan menuju kota kecamatan	Desa Bukit Batu Kecamatan Padang Ulak Tanding, Kab. Rejang Lebong	2,5	KM	Dinas Pekerjaan Umum dan Penataan Ruang, Perumahan dan Kawasan Permukiman
5	GUNTUR UTAMA JAYA, SH	Pembangunan Jalan Lingkungan	Pembangunan jalan lingkungan di Kelurahan Talang Benih RT 03 RW 06 dari Lapen ke Hotmix yang merupakan jalan akses menuju Masjid Al-Mujahirin	Kelurahan Talang Benih RT 03 RW 06 Kecamatan Curup Kota, Kab. Rejang Lebong	2500	M2	Dinas Pekerjaan Umum dan Penataan Ruang, Perumahan dan Kawasan Permukiman
6	NIRWAN PARAJI, S. Sos	Pembangunan Jembatan	Pembangunan Jembatan Sungai Sange Tanjung Sanai 1 ke Tanjung Sanai 2, Panjang = 10 M	Desa Tanjung Sanai 1 ke Desa Tanjung Sanai 2, Kab. Rejang Lebong , Kab. Rejang Lebong	10	Meter	Dinas Pekerjaan Umum dan Penataan Ruang, Perumahan dan Kawasan Permukiman
7	RHEKI AHMADI	Pembangunan Jalan	Peningkatan Jalan Hotmix P = 613 M L = 250 cm	Desa Pahlawan, Kab. Rejang Lebong , Kab. Rejang Lebong	1,5	km	Dinas Pekerjaan Umum dan Penataan Ruang, Perumahan dan Kawasan Permukiman
8	RHEKI AHMADI	Pembangunan Gedung/ Kantor	Pembangunan Masjid At - Taqwa (Hibah Rp. 100 Juta)	Desa Taba Renah, Kab. Rejang Lebong	1	unit	Dinas Pekerjaan Umum dan Penataan Ruang, Perumahan

NO	PENGUSUL	USULAN	MASALAH	ALAMAT LOKASI	VOLUME	SATUAN	OPD TUJUAN AKHIR
				, Kab. Rejang Lebong			dan Kawasan Permukiman
9	RHEKI AHMADI	Pembangunan Jembatan	Belum ada Jembatan (P = 15 M , L = 2.5 M)	Desa Taba Renah, Kab. Rejang Lebong , Kab. Rejang Lebong	37,5	m2	Dinas Pekerjaan Umum dan Penataan Ruang, Perumahan dan Kawasan Permukiman
10	RHEKI AHMADI	Pembangunan Jalan	Peningkatan Jalan Penghubung Hotmix P = 2000 meter , L = 2.5 meter	Kota Pagu - Seguring, Kab. Rejang Lebong, Kab. Rejang Lebong	5000	m2	Dinas Pekerjaan Umum dan Penataan Ruang, Perumahan dan Kawasan Permukiman
11	RHEKI AHMADI	Pembangunan Gedung/ Kantor	Pembangunan Masjid Al Mahidin Dusun Curup (100 Juta)	Dusun Curup, Kab. Rejang Lebong	1	unit	Dinas Pekerjaan Umum dan Penataan Ruang, Perumahan dan Kawasan Permukiman
12	ILHAM PRASETYA YUDHA, SM	Pembangunan Jalan Lingkungan	Kondisi jalan lingkungan di wilayah Kelurahan Air Duku - Padat Karya mengalami kerusakan cukup parah berupa berlubang, retak, dan penurunan badan jalan yang membahayakan pengguna. Jalan tersebut merupakan akses utama masyarakat untuk aktivitas ekonomi, dan pelayanan sosial. Kerusakan ini telah menghambat mobilitas warga serta meningkatkan risiko kecelakaan, sehingga	JALAN AIR DUKU - PADAT KARYA RT 14 RW 03, Kab. Rejang Lebong	950	M	Dinas Pekerjaan Umum dan Penataan Ruang, Perumahan dan Kawasan Permukiman

NO	PENGUSUL	USULAN	MASALAH	ALAMAT LOKASI	VOLUME	SATUAN	OPD TUJUAN AKHIR
			diperlukan penanganan segera melalui peningkatan/perbaikan jalan guna menjamin keselamatan dan kelancaran aktivitas masyarakat.				
13	ILHAM PRASETYA YUDHA, SM	Pembangunan Jalan Lingkungan	Jalan lingkungan di wilayah jalan abdul salam saat ini dalam kondisi rusak dengan permukaan tidak rata, berlubang, dan mengalami penurunan struktur, sehingga mengganggu aksesibilitas warga. Kerusakan tersebut berdampak pada kelancaran aktivitas masyarakat serta meningkatkan potensi kecelakaan, khususnya pada musim hujan. Mengingat jalan ini merupakan jalur utama permukiman, diperlukan perbaikan segera untuk mendukung keselamatan dan kenyamanan masyarakat.	JALAN ABDUL SALAM RT 14 RW 03 AIR DUKU, Kab. Rejang Lebong	1400	M	Dinas Pekerjaan Umum dan Penataan Ruang, Perumahan dan Kawasan Permukiman
14	APRIYADI	Pembangunan Jalan	Pembangunan Hotmix jalan alternatif jalur Wisata DMHB sebagai sarana Transportasi Pertanian maupun Wisata dengan Volume 3M x 500M	Dusun 4 Obyek Talang Rejo Desa Karang Jaya Kecamatan Selupu Rejang, Kab. Rejang Lebong	1500	M2	Dinas Pekerjaan Umum dan Penataan Ruang, Perumahan dan Kawasan Permukiman
15	APRIYADI	Pembangunan Jalan	Pembangunan jalan hotmix alternatif jalur wisata DMHB-	Jalur Wisata DMHB-TWA Bukit	9000	M2	Dinas Pekerjaan Umum dan Penataan

NO	PENGUSUL	USULAN	MASALAH	ALAMAT LOKASI	VOLUME	SATUAN	OPD TUJUAN AKHIR
			TWA Bukit Kaba Dusun 2 Talang Bandung sampai Dusun 1 Karang Jaya Atas yang merupakan insfrastruktur yang Berfungsi sebagai sarana memperlancar transportasi , baik sebagai transportasi pertanian maupun transportasl wisata.	Kaba Dusun 1 dan Dusun 2 Talang Bandung Desa Karang Jaya Kecamatan Selupu Rejang, Kab. Rejang Lebong			Ruang, Perumahan dan Kawasan Permukiman
16	ROSNI HARWANA	Pembangunan Jalan Lingkungan	Pembangunan Jalan Lingkungan Kelurahan Bedeng Kecamatan Kota Padang, guna menunjang aktifitas warga kelurahan bedeng yang sangat membutuhkan akses jalan yang layak	Kelurahan Bedeng Kecamatan Kota Padang, Kab. Rejang Lebong	450	m2	Dinas Pekerjaan Umum dan Penataan Ruang, Perumahan dan Kawasan Permukiman
17	BENNY SANJAYA	Pembangunan/Rehabilitasi Gedung Sekolah Dasar (SD) atau Sekolah Menengah Pertama (SMP)	Pembangunan dan Rehabilitasi Sarana dan Prasarana SD Negeri 94 Rejang lebong di Desa Karang Pinang. Dalam rangka meningkatkan mutu pendidikan serta menciptakan lingkungan belajar lebih baik dan layak.	Desa Karang Pinang Kecamatan Sindang Beliti Ulu, Kab. Rejang Lebong	1	Unit	Dinas Pendidikan dan Kebudayaan
18	BENI HERYANTO, ST	Pembangunan Drainase	Permohonan bantuan pembangunan Drainase, plat duiker dan box culvert	Jl. Simpang musi kejalo RT.01 RW 01 kelurahan cawang baru, kecamatan Selupu Rejang, Kab. Rejang Lebong	1260	M	Dinas Pekerjaan Umum dan Penataan Ruang, Perumahan dan Kawasan Permukiman

NO	PENGUSUL	USULAN	MASALAH	ALAMAT LOKASI	VOLUME	SATUAN	OPD TUJUAN AKHIR
19	SURYA, S.T	Pembangunan Jalan Lingkungan	PELEBARAN JALAN WISATA SUBAN AIR PANAS DESA AIR MELES ATAS KECAMATAN SELUPU REJANG, PANJANG 1 KM DILEBARKAN 1 METER KIRI DAN KANAN	JALAN WISATA SUBAN AIR PANAS DESA AIR MELES ATAS KECAMATAN SELUPU REJANG, Kab. Rejang Lebong	1000	m2	Dinas Pekerjaan Umum dan Penataan Ruang, Perumahan dan Kawasan Permukiman
20	SURYA, S.T	Pembangunan Jalan Lingkungan	PENGERASAN JALAN WISATA SUBAN AIR PANAS DESA AIR MELES ATAS KECAMATAN SELUPU REJANG, PANJANG 200 METER LEBAR 6 METER	JALAN WISATA SUBAN AIR PANAS DESA AIR MELES ATAS KECAMATAN SELUPU REJANG, Kab. Rejang Lebong	1200	m2	Dinas Pekerjaan Umum dan Penataan Ruang, Perumahan dan Kawasan Permukiman
21	M. ALI, S.T, M. Si	Pembangunan Gedung/ Kantor	Perbaikan dan Rehabilitasi Masjid Al-Falah Kelurahan Pelabuhan Baru Kecamatan Curup Tengah	Kelurahan Pekabuhan baru Kecamatan Curup Tengah, Kab. Rejang Lebong	700	Juta	Dinas Pekerjaan Umum dan Penataan Ruang, Perumahan dan Kawasan Permukiman
22	M. ALI, S.T, M. Si	Pembangunan Jembatan	Pembangunan Jembatan di RT 15 Kelurahan Air Duku Kecamatan Selupu Rejang dengan ukuran 3m x 8m sekaligus Pembangunan Jalan Usaha Tani sepanjang 700m	RT 15 Kelurahan Air Duku Kecamatan Selupu Rejang, Kab. Rejang Lebong	850	Juta	Dinas Pekerjaan Umum dan Penataan Ruang, Perumahan dan Kawasan Permukiman
23	ROSNI HARWANA	Pembangunan Jalan Lingkungan	Pembangunan dan Perbaikan Hotmix Jalan di Desa Sukarami Kecamatan Kota Padang yang sudah rusak dan berlobang	Desa Sukarami Kecamatan Kota Padang, Kab. Rejang Lebong	4500	m2	Dinas Pekerjaan Umum dan Penataan Ruang, Perumahan dan Kawasan Permukiman
24	ROSNI HARWANA	Pembangunan/Rehabilitasi Gedung Sekolah Dasar (SD)	Permohonan Bantuan Bangunan dan rehab Fasilitas SD Negeri 24 Rejang Lebong di	Kelurahan Dusun Baru Kecamatan	1	Unit	Dinas Pendidikan dan Kebudayaan

NO	PENGUSUL	USULAN	MASALAH	ALAMAT LOKASI	VOLUME	SATUAN	OPD TUJUAN AKHIR
		atau Sekolah Menengah Pertama (SMP)	Kelurahan Dusun Baru Kecamatan Kota Padang	Kota Padang, Kab. Rejang Lebong			
25	ROSNI HARWANA	Pembangunan/Rehabilitasi Gedung Sekolah Dasar (SD) atau Sekolah Menengah Pertama (SMP)	Perbaikan Atau Rehab Fasilitas Sekolah Dasar Negeri 147 Rejang Lebong Di	Desa Kota Padang Baru Kec.kota Padang, Kab. Rejang Lebong	1	unit	Dinas Pendidikan dan Kebudayaan
26	BENNY SANJAYA	Pembangunan Jalan Usaha Tani	Pembangunan dan Peningkatan Jalan Pertanian di Desa Kepala Curup, Kampung Jeruk dan Simpang Beliti, yang awalnya hanya 1 KM menjadi 5 KM	Desa Kepala Curup, Kampung Jeruk dan Simpang Beliti, Kab. Rejang Lebong	5	KM	Dinas Pertanian dan Perikanan
27	BENNY SANJAYA	Pembangunan Drainase	pembangunan irigasi persawahan yang berlokasi	Palak Curup, Kab. Rejang Lebong	450	Juta	Dinas Pekerjaan Umum dan Penataan Ruang, Perumahan dan Kawasan Permukiman
28	LIDYA MARLINA, SH	Pembangunan Drainase	pembangunan irigasi persawahan yang berlokasi di Dusun II Sidodadi dan Dusun III Sidomulyo Desa Kampung Melayu Dengan Volume 500m	Dusun II Sidodadi dan Dusun III Sidomulyo Desa Kampung Melayu, Kab. Rejang Lebong	450	Juta	Dinas Pekerjaan Umum dan Penataan Ruang, Perumahan dan Kawasan Permukiman
29	LIDYA MARLINA, SH	Pembangunan Jalan Usaha Tani	Pembangunan telvot jalan Usaha tani di desa kampung melayu kec.Bermani Ulu dengan volume panjang 440m,dan lebar 4m	desa kampung melayu kec.Bermani Ulu, Kab. Rejang Lebong	225	Juta	Dinas Pertanian dan Perikanan
30	LIDYA MARLINA, SH	Pembangunan Gedung/ Kantor	Renovasi Musholah Al-Hijaiyah Di Dusun I Desa Sumber Rejo transad Kec.Bermani Ulu Raya	Dusun I Desa Sumber Rejo transad , Kab. Rejang Lebong	67	Juta	Dinas Pekerjaan Umum dan Penataan Ruang, Perumahan dan Kawasan Permukiman

NO	PENGUSUL	USULAN	MASALAH	ALAMAT LOKASI	VOLUME	SATUAN	OPD TUJUAN AKHIR
31	LIDYA MARLINA, SH	Pembangunan Drainase	Pembangunan jaringan irigasi desa di Desa Sember Rejo transad kec Barmani ulu Raya	Desa Sember Rejo transad kec Barmani ulu Raya, Kab. Rejang Lebong	200	Meter	Dinas Pekerjaan Umum dan Penataan Ruang, Perumahan dan Kawasan Permukiman
32	RIZAL TAHSIN, SE	Pembangunan Drainase	Sering Terjadi Banjir Dan Sumbatan Dikarenakan Drainase Yang Rusak	Kelurahan Air Bang Kecamatan Curup Tengah, Kab. Rejang Lebong, Kab. Rejang Lebong	125	Meter	Dinas Pekerjaan Umum dan Penataan Ruang, Perumahan dan Kawasan Permukiman
33	RIZAL TAHSIN, SE	Pembangunan Jalan	jalan Belum Hotmix	Jl.Kenanga 3 RT.06 Air Bang Siring Curup Tengah, Kab. Rejang Lebong, Kab. Rejang Lebong	650	Meter	Dinas Pekerjaan Umum dan Penataan Ruang, Perumahan dan Kawasan Permukiman
34	AGUNG MANGKU ALAM	Pembangunan Jalan Lingkungan	pembangunan jalan lingkungan desa 4 suku menanti dusun 5	desa 4 suku menanti dusun 5, Kab. Rejang Lebong	1	KM	Dinas Pekerjaan Umum dan Penataan Ruang, Perumahan dan Kawasan Permukiman
35	AGUNG MANGKU ALAM	Pembangunan Jalan	pembangunan Jalan Penghubung desa bengko - air rusa	desa bengko - air rusa , Kab. Rejang Lebong	1	KM	Dinas Pekerjaan Umum dan Penataan Ruang, Perumahan dan Kawasan Permukiman
36	AGUNG MANGKU ALAM	Pembangunan Jalan Lingkungan	Pembangunan Jalan Talang Tengah	Talang Tengah Desa Bengko Kec. Sindang Dataran, Kab. Rejang Lebong	1	KM	Dinas Pekerjaan Umum dan Penataan Ruang, Perumahan dan Kawasan Permukiman

NO	PENGUSUL	USULAN	MASALAH	ALAMAT LOKASI	VOLUME	SATUAN	OPD TUJUAN AKHIR
37	ENDANG ISMARINDA, SP	Pembangunan Gedung/ Kantor	Pembangunan 1 Unit Sekolah Baru PAUD di Desa Lubuk Bingin Baru Kecamatan Sindang Beliti Ilir	Desa Lubuk Bingin Baru Kecamatan Sindang Beliti Ilir, Kab. Rejang Lebong	1	Unit	Dinas Pekerjaan Umum dan Penataan Ruang, Perumahan dan Kawasan Permukiman
38	ENDANG ISMARINDA, SP	Pembangunan Jembatan	Permohonan Bantuan Pembangunan Jembatan di Desa Air Nau Kecamatan Sindang beliti Ulu guna menunjang transportasi masyarakat.	Desa Air Nau Kecamatan Sindang beliti Ulu, Kab. Rejang Lebong	3	Unit	Dinas Pekerjaan Umum dan Penataan Ruang, Perumahan dan Kawasan Permukiman
39	ENDANG ISMARINDA, SP	Pengadaan Lampu Jalan	Permohonan Pemasangan Lampu Jalan di beberapa Dusun di Desa Air Nau Kecamatan Sindang Beliti Ulu	Desa Air Nau Kecamatan Sindang Beliti Ulu, Kab. Rejang Lebong	43	Juta	Dinas Perhubungan
40	ENDANG ISMARINDA, SP	Pembangunan Jembatan	Pembangunan Jembatan dan Hotmix Sungai Semi di Desa lubuk Bingin Baru Kecamatan Sindang Beliti Ilir, Sepanjang 25 m dan lebar 4 m dan pengaspalan jalan sepanjang 5 km	Desa lubuk Bingin Baru Kecamatan Sindang Beliti Ilir, Kab. Rejang Lebong	2	Unit	Dinas Pekerjaan Umum dan Penataan Ruang, Perumahan dan Kawasan Permukiman
41	ENDANG ISMARINDA, SP	Pembangunan/Rehabilitasi Gedung Sekolah Dasar (SD) atau Sekolah Menengah Pertama (SMP)	Pembangunan dan Rehabilitasi Sekolah Dasar Negeri 161 Kecamatan Padang Ulak Tanding	Kecamatan Padang Ulak Tanding, Kab. Rejang Lebong	1	Unit	Dinas Pendidikan dan Kebudayaan
42	ANTON DORISKA, ST	Pembangunan Jalan Lingkungan	Pembangunan Jalan Lingkungan dengan kondisi Rusak Berat sehingga menyulitkan Akses penghubung Masyarakat dengan volume Panjang 2500	Dusun II dan Dusun III Desa Pal VII Kecamatan Bermani Ulu Raya kabupaten Rejang	7500	M2	Dinas Pekerjaan Umum dan Penataan Ruang, Perumahan dan Kawasan Permukiman

NO	PENGUSUL	USULAN	MASALAH	ALAMAT LOKASI	VOLUME	SATUAN	OPD TUJUAN AKHIR
			x 3 m. Bahan Pertimbangan untuk Diprioritaskan Dampak Secara sosial dan dampak secara Ekonomi. Mempermudah akses untuk berinteraksi, baik secara individu, kelompok, maupun untuk kepentingan pribadi atau organisasi. Meningkatkan produktivitas masyarakat. Meningkatkan layanan dasar kesehatan dan Pendidikan serta meningkatakan kulitas hidup	Lebong, Kab. Rejang Lebong			
43	ANTON DORISKA, ST	Pembangunan/Pemasangan Pelapis Tebing/Bronjong/ Talud	Pembangunan Pelapis Tebing dan pelebaran bahu jalan menjadi sekala prioritas menggingat Didesa sentral Baru dusun III terdapat jalan kabupaten dimana kondisi jalan mengalami Abrasi sehingga menyempitkan bahu jalan dan menyulitkan pengguna jalan,khususnya kendaraan roda 4 ketka berpapasan dan sering terjadi lakalantas.	Desa Sentral Baru Dusun III kecamatan Bermani Ulu, Kab. Rejang Lebong	1	Unit	Dinas Pekerjaan Umum dan Penataan Ruang, Perumahan dan Kawasan Permukiman
44	LUKMAN EFENDI, S.H	Pembangunan Jalan	PELEBARAN BADAN JALAN SIMPANG SMEA MENUJU TAMAN WISATA AIR MUSI, SEMEN BETON KIRI KANAN	KELURAHAN TALANG ULU KECAMATAN CURUP TIMUR. KELURAHAN	2,7	KM	Dinas Pekerjaan Umum dan Penataan Ruang, Perumahan dan Kawasan Permukiman

NO	PENGUSUL	USULAN	MASALAH	ALAMAT LOKASI	VOLUME	SATUAN	OPD TUJUAN AKHIR
			JALAN, LEBAR 1 METER PANJANG 2,7 KM	TALANG ULU KECAMATAN CURUP TIMUR., Kab. Rejang Lebong			
45	ANTON DORISKA, ST	Pembangunan Gedung/ Kantor	Pembangunan Masjid Al-ISTIQOMAH Sampai dengan Saat sekarang Belum selesai sehingga belum bisa dimanfaatkan untuk beribadah Estimasi Biaya Rp. 500 Juta. Pembangunan Tangga ke lantai II,Pemasangan Pelapon,Pagar serta pekerjaan Pinising,Masjid	Desa Pal VIII, Kec. Bermani Ulu Raya, Kab. Rejang Lebong	1	Unit	Dinas Pekerjaan Umum dan Penataan Ruang, Perumahan dan Kawasan Permukiman
46	TITIN SUMARNI	Pembangunan Jalan	Sehubungan dengan kondisi jalan Kabupaten yang melewati Desa Kampung Sajad saat ini dipandang sangat perlu mendapatkan perhatian untuk dilakukan pembangunan pelebaran jalan agar jalan tersebut dapat berfungsi optimal dan maksimal sesuai harapan masyarakat yang menerima manfaat, untuk itu kiranya agar dapat dilakukan pembangunan pelebaran jalan kabupaten dimaksud guna menghindari kecelakaan lalu	Jalan Lintas Kecamatan Bermani Ulu, Kab. Rejang Lebong	1500	meter	Dinas Pekerjaan Umum dan Penataan Ruang, Perumahan dan Kawasan Permukiman

NO	PENGUSUL	USULAN	MASALAH	ALAMAT LOKASI	VOLUME	SATUAN	OPD TUJUAN AKHIR
			lintas dan terciptanya jalan yang ramah lingkungan				
47	PERA HARYANI, SE	Pembangunan Jalan Lingkungan	Dalam rangka meningkatkan pertumbuhan ekonomi di wilayah Talang Rimbo Lama Rt 01 Rw 04, Kecamatan Curup Tengah. Keberadaan sarana jalan lingkungan sangat vital disamping memiliki fungsi ekonomis tinggi bagi warga desa di dalam melakukan kegiatan ekonomi. Tersedianya sarana infrastruktur jalan yang baik juga dapat membuka hubungan komunikasi trasportasi antar masyarakat secara luas dan dinamis	Perumahan Padat Karya RT 1 RW 4 Talang Rimbo Lama, Kab. Rejang Lebong, Kab. Rejang Lebong	1000	m2	Dinas Pekerjaan Umum dan Penataan Ruang, Perumahan dan Kawasan Permukiman
48	PERA HARYANI, SE	Pembangunan Jalan Usaha Tani	Dalam rangka meningkatkan pertumbuhan ekonomi di wilayah Talang Rimbo Lama Rt 03 Rw 04, Kecamatan Curup Tengah. Keberadaan sarana jalan lingkungan sangat vital disamping memiliki fungsi ekonomis tinggi bagi warga lingkungan Simpang Poak dan sekitarnya didalam melakukan kegiatan ekonomi	JL.H. Samsudin RT 3 RW 4 Talang Rimbo Lama, Kab. Rejang Lebong, Kab. Rejang Lebong	1000	m2	Dinas Pertanian dan Perikanan
49	APRIYADI	Pembangunan Jalan	Pembangunan Hotmix jalan alternatif jalur Wisata DMHB sebagai sarana Transportasi	Dusun 4 Obyek Talang Rejo Desa Karang Jaya	1500	m2	Dinas Pekerjaan Umum dan Penataan Ruang, Perumahan

NO	PENGUSUL	USULAN	MASALAH	ALAMAT LOKASI	VOLUME	SATUAN	OPD TUJUAN AKHIR
			Pertanian maupun Wisata dengan Volume 3M x 500M	Kecamatan Selupu Rejang, Kab. Rejang Lebong, Kab. Rejang Lebong			dan Kawasan Permukiman
50	APRIYADI	Pembangunan Jalan	Pembangunan jalan hotmix alternatif jalur wisata DMHB-TWA Bukit Kaba Dusun 2 Talang Bandung sampai Dusun 1 Karang Jaya Atas yang merupakan	Jalur Wisata DMHB-TWA Bukit Kaba Dusun 1 dan Dusun 2 Talang Bandung Desa Karang Jaya Kecamatan Selupu Rejang, Kab. Rejang Lebong, Kab. Rejang Lebong	9000	m2	Dinas Pekerjaan Umum dan Penataan Ruang, Perumahan dan Kawasan Permukiman
51	BENNY SANJAYA	Pembangunan/Rehabilitasi Gedung Sekolah Dasar (SD) atau Sekolah Menengah Pertama (SMP)	Pembangunan dan Rehabilitasi Sarana dan Prasarana SD Negeri 94 Rejang lebong di Desa Karang Pinang. Dalam rangka meningkatkan mutu pendidikan serta menciptakan lingkungan belajar lebih baik dan layak.	Desa Karang Pinang Kecamatan Sindang Beliti Ulu, Kab. Rejang Lebong, Kab. Rejang Lebong	1	unit	Dinas Pendidikan dan Kebudayaan
52	ENDANG ISMARINDA, SP	Pembangunan Gedung/ Kantor	Pembangunan 1 Unit Sekolah Baru PAUD di Desa Lubuk Bingin Baru Kecamatan Sindang Beliti Ilir	Desa Lubuk Bingin Baru Kecamatan Sindang Beliti Ilir, Kab. Rejang Lebong, Kab. Rejang Lebong	1	Unit	Dinas Pekerjaan Umum dan Penataan Ruang, Perumahan dan Kawasan Permukiman
53	ENDANG ISMARINDA, SP	Pembangunan Jembatan	Permohonan Bantuan Pembangunan Jembatan di Desa Air Nau Kecamatan	Desa Air Nau Kecamatan Sindang beliti Ulu, Kab.	3	Unit	Dinas Pekerjaan Umum dan Penataan Ruang, Perumahan

NO	PENGUSUL	USULAN	MASALAH	ALAMAT LOKASI	VOLUME	SATUAN	OPD TUJUAN AKHIR
			Sindang beliti Ulu guna menunjang transportasi masyarakat.	Rejang Lebong, Kab. Rejang Lebong			dan Kawasan Permukiman
54	ENDANG ISMARINDA, SP	Pengadaan Lampu Jalan	Permohonan Pemasangan Lampu Jalan di beberapa Dusun di Desa Air Nau Kecamatan Sindang Beliti Ulu	Desa Air Nau Kecamatan Sindang Beliti Ulu, Kab. Rejang Lebong, Kab. Rejang Lebong	43	Juta	Dinas Perhubungan
55	ILHAM PRASETYA YUDHA, SM	Pembangunan Jalan Lingkungan	Kondisi jalan lingkungan di wilayah Kelurahan Air Duku - Padat Karya mengalami kerusakan cukup parah berupa berlubang, retak, dan penurunan badan jalan yang membahayakan pengguna. Jalan tersebut merupakan akses utama masyarakat untuk aktivitas ekonomi, dan pelayanan sosial. Kerusakan ini telah menghambat mobilitas warga serta meningkatkan risiko kecelakaan, sehingga diperlukan penanganan segera melalui peningkatan/perbaikan jalan guna menjamin keselamatan dan kelancaran aktivitas masyarakat.	JALAN AIR DUKU - PADAT KARYA RT 14 RW 03, Kab. Rejang Lebong, Kab. Rejang Lebong	950	m	Dinas Pekerjaan Umum dan Penataan Ruang, Perumahan dan Kawasan Permukiman
56	ENDANG ISMARINDA, SP	Pembangunan/Rehabilitasi Gedung Sekolah Dasar (SD)	Pembangunan dan Rehabilitasi Sekolah Dasar	Kecamatan Padang Ulak Tanding, Kab.	1	Unit	Dinas Pendidikan dan Kebudayaan

NO	PENGUSUL	USULAN	MASALAH	ALAMAT LOKASI	VOLUME	SATUAN	OPD TUJUAN AKHIR
		atau Sekolah Menengah Pertama (SMP)	Negeri 161 Kecamatan Padang Ulak Tanding	Rejang Lebong, Kab. Rejang Lebong			
57	ILHAM PRASETYA YUDHA, SM	Pembangunan Jalan Lingkungan	saat ini dalam kondisi rusak dengan permukaan tidak rata, berlubang, dan mengalami penurunan struktur, sehingga mengganggu aksesibilitas warga. Kerusakan tersebut berdampak pada kelancaran aktivitas masyarakat serta meningkatkan potensi kecelakaan, khususnya pada musim hujan. Mengingat jalan ini merupakan jalur utama permukiman, diperlukan perbaikan segera untuk mendukung keselamatan dan kenyamanan masyarakat.	JALAN ABDUL SALAM RT 14 RW 03 AIR DUKU, Kab. Rejang Lebong, Kab. Rejang Lebong	1400	m	Dinas Pekerjaan Umum dan Penataan Ruang, Perumahan dan Kawasan Permukiman
58	M. ALI, S.T, M. Si	Pembangunan Gedung/ Kantor	Perbaikan dan Rehabilitasi Masjid Al-Falah Kelurahan Pelabuhan Baru Kecamatan Curup Tengah	Kelurahan Pekabuhan baru Kecamatan Curup Tengah, Kab. Rejang Lebong, Kab. Rejang Lebong	700	Juta	Dinas Pekerjaan Umum dan Penataan Ruang, Perumahan dan Kawasan Permukiman
59	M. ALI, S.T, M. Si	Pembangunan Jembatan	Pembangunan Jembatan di RT 15 Kelurahan Air Duku Kecamatan Selupu Rejang dengan ukuran 3m x 8m	RT 15 Kelurahan Air Duku Kecamatan Selupu Rejang, Kab. Rejang Lebong, Kab. Rejang Lebong	24	m	Dinas Pekerjaan Umum dan Penataan Ruang, Perumahan dan Kawasan Permukiman
60	ROSNI HARWANA	Pembangunan Jalan Lingkungan	Pembangunan Jalan Lingkungan Kelurahan Bedeng Kecamatan Kota Padang, guna	Kelurahan Bedeng Kecamatan Kota Padang, Kab.	450	m2	Dinas Pekerjaan Umum dan Penataan Ruang, Perumahan

NO	PENGUSUL	USULAN	MASALAH	ALAMAT LOKASI	VOLUME	SATUAN	OPD TUJUAN AKHIR
			menunjang aktifitas warga kelurahan bedeng yang sangat membutuhkan akses jalan yang layak	Rejang Lebong, Kab. Rejang Lebong			dan Kawasan Permukiman
61	ROSNI HARWANA	Pembangunan Jalan Lingkungan	Pembangunan dan Perbaikan Hotmix Jalan di Desa Sukarami Kecamatan Kota Padang yang sudah rusak dan berlobang	Desa Sukarami Kecamatan Kota Padang, Kab. Rejang Lebong, Kab. Rejang Lebong	4500	m2	Dinas Pekerjaan Umum dan Penataan Ruang, Perumahan dan Kawasan Permukiman
62	ROSNI HARWANA	Pembangunan/Rehabilitasi Gedung Sekolah Dasar (SD) atau Sekolah Menengah Pertama (SMP)	Permohonan Bantuan Bangunan dan rehab Fasilitas SD Negeri 24 Rejang Lebong di Kelurahan Dusun Baru Kecamatan Kota Padang	Kelurahan Dusun Baru Kecamatan Kota Padang, Kab. Rejang Lebong, Kab. Rejang Lebong	1	unit	Dinas Pendidikan dan Kebudayaan
63	ROSNI HARWANA	Pembangunan/Rehabilitasi Gedung Sekolah Dasar (SD) atau Sekolah Menengah Pertama (SMP)	Perbaikan Atau Rehab Fasilitas Sekolah Dasar Negeri 147 Rejang Lebong	Desa Kota Padang Baru Kec.kota Padang, Kab. Rejang Lebong, Kab. Rejang Lebong	1	unit	Dinas Pendidikan dan Kebudayaan

Dari usulan yang diajukan diatas, maka keterkaitan antar usulan dengan janji kampanye Bupati dan Wakil Bupati dengan Prioritas Pembangunan daerah serta perangkat daerah pengampu dapat dilihat pada tabel dibawah ini.

Tabel 4.13
Keterkaitan antara Pokok-pokok Pikiran DPRD, Janji Kampanye dan Prioritas Pembangunan Daerah serta Perangkat Daerah.

Pokok pokok pikiran DPRD	Janji Kampanye	Prioritas Pembangunan Daerah	Perangkat Daerah
Pembangunan Jalan Lingkungan	Percepatan Peningkatan Kualitas Jalan dan Jembatan yang ada di Kabupaten Rejang Lebong	Pembangunan Infrastruktur dan Digitalisasi Layanan Publik serta inovasi	Dinas Pekerjaan Umum dan Penataan Ruang, Perumahan dan Kawasan Permukiman
Pembangunan Jalan			
Pembangunan Jembatan			
Pembangunan Gedung/ Kantor			
Pembangunan Drainase			
Pembangunan/Pemasangan Pelapis Tebing/Bronjong/ Talud			
Pengadaan Lampu Jalan	Penerangan Jalan Umum dan Median Jalan di Jalan Utama		Dinas Perhubungan
Pembangunan Jalan Usaha Tani	Penguatan ekonomi kerakyatan berbasis UMKM dan Pemberdayaan Pemerintahan Desa dengan penguatan BUMDes, Pariwisata dan Pertanian	Penguatan Ekonomi Lokal Mandiri melalui UMKM, Pertanian, dan Ekonomi Kreatif	Dinas Pertanian dan Perikanan
Pembangunan/Rehabilitasi Gedung Sekolah Dasar (SD) atau Sekolah Menengah Pertama (SMP)		Peningkatan Kualitas SDM yang Unggul dan Berkarakter	Dinas Pendidikan dan Kebudayaan

BAB V
RENCANA KERJA DAN PENDANAAN

Rencana Kerja Pemerintah Kabupaten Rejang Lebong merupakan dokumen rencana tahunan memuat program dan kegiatan dalam rangka untuk mencapai tujuan dan sasaran pembangunan dalam bentuk kerangka regulasi dan kerangka pendanaan, rencana program dan kegiatan prioritas daerah yang disusun dengan memperhatikan evaluasi pembangunan tahunan dan capaian kinerja yang direncanakan dalam RPJMD, isu strategis yang berkembang, aspirasi masyarakat serta pokok-pokok pikiran DPRD.

Penetapan besaran pagu anggaran pada masing-masing urusan dan perangkat daerah dilakukan berdasarkan beberapa pertimbangan, yaitu keterkaitan dengan target kinerja RPJMD dan RKPD, pemenuhan Standar Pelayanan Minimal (SPM), pelaksanaan program prioritas nasional dan prioritas Provinsi Bengkulu, kebutuhan belanja yang bersifat wajib dan mengikat, hasil evaluasi capaian kinerja tahun sebelumnya, serta kemampuan keuangan daerah. Selain itu, alokasi anggaran juga memperhatikan efisiensi, efektivitas, pemerataan pembangunan antarwilayah, serta penerapan prinsip *money follows program* sehingga anggaran lebih difokuskan pada program yang memberikan manfaat langsung kepada masyarakat dan memiliki kontribusi nyata terhadap pencapaian indikator pembangunan daerah.

Alokasi anggaran Tahun 2027 diarahkan untuk mendukung pencapaian target pembangunan daerah melalui penguatan belanja yang produktif dan berorientasi hasil. Pendanaan diprioritaskan pada program dan kegiatan yang memiliki dampak signifikan terhadap peningkatan kualitas sumber daya manusia, pertumbuhan ekonomi, penurunan angka kemiskinan dan pengangguran, peningkatan kualitas infrastruktur pelayanan dasar, peningkatan nilai tambah sektor pertanian, serta penguatan tata kelola pemerintahan. Dengan demikian, setiap alokasi anggaran diharapkan memberikan kontribusi yang terukur terhadap pencapaian sasaran dan indikator kinerja daerah sebagaimana tertuang dalam RPJMD dan RKPD.

Memperhatikan kondisi ruang fiskal daerah yang masih terbatas akibat tingginya ketergantungan terhadap pendapatan transfer dari pemerintah pusat, strategi penganggaran Tahun 2027 diarahkan pada peningkatan efisiensi belanja dan optimalisasi pemanfaatan sumber daya yang tersedia. Dengan mendasarkan pada arah kebijakan pembangunan dan prioritas sasaran pembangunan yang harus dicapai pada tahun 2027 maka rencana kerja untuk masing-masing Perangkat Daerah berikut pendanaannya tersaji dalam tabel berikut.

Tabel 5.1

PROGRAM DAN KEGIATAN PERANGKAT DAERAH KABUPATEN REJANG LEBONG TAHUN 2027 DAN PERKIRAAN MAJU TAHUN 2028

No Urut	Urusan Pemerintah Daerah	Rancangan Akhir RKPD Tahun 2027 Fasilitasi	Perkiraan Maju Tahun 2028
1	*2*	*3*	*4*
	Urusan Pemerintahan Wajib Yang Berkaitan dengan Pelayanan Dasar		
	Pendidikan		
1	Dinas Pendidikan	293,135,453,016.90	335,320,744,693.68
	Kesehatan		
2	Dinas Kesehatan	135,866,535,089.05	165,881,212,989.00
		31,953,697,456.52	**32,447,790,140.00**
3	Puskesmas Curup	3,043,810,537.00	2,836,077,082.00
4	Puskesmas Perumnas	2,040,627,872.00	2,340,490,658.00
5	Puskesmas Tunas Harapan	1,772,553,261.00	1,835,274,700.00
6	Puskesmas Sambirejo	1,921,086,429.00	1,785,360,000.00
7	Puskesmas Talang Rimbo Lama	1,111,518,617.00	1,080,465,468.00
8	Puskesmas Sumber Urip	1,180,427,504.00	1,247,970,253.00
9	Puskesmas Watas Marga	1,227,192,403.00	1,318,868,528.00
10	Puskesmas Kampung Melayu	1,024,416,530.00	968,154,282.00
11	Puskesmas Bangun Jaya	1,940,051,976.00	1,920,850,000.00
12	Puskesmas Curup Timur	1,387,135,464.00	1,466,638,111.00
13	Puskesmas Padang Ulak Tanding	2,014,963,862.00	2,161,850,149.00
14	Puskesmas Beringin Tiga	1,120,733,150.00	1,102,227,968.00
15	Puskesmas Tanjung Agung	1,441,218,999.00	1,535,265,809.00
16	Puskesmas Kampung Delima	1,676,931,969.00	1,723,873,055.00
17	Puskesmas Sindang Jati	1,224,431,673.36	1,215,564,650.00
18	Puskesmas Sindang Dataran	1,096,524,908.00	1,114,861,398.00
19	Puskesmas Kota Padang	1,500,334,509.00	1,454,149,492.00
20	Puskesmas Sindang Beliti Ilir	1,284,691,753.00	1,258,661,691.00
21	Puskesmas Simpang Nangka	1,241,009,590.16	1,219,578,172.00
22	Puskesmas Kepala Curup	1,268,419,924.00	1,332,436,796.00
23	Puskesmas Bermani Ulu	1,435,616,526.00	1,529,171,878.00
24	Rumah Sakit Umum Daerah Curup	97,646,901,840.60	100,109,494,251.00
	Pekerjaan Umum dan Penataan Ruang		
	Perumahan Rakyat dan Kawasan Permukiman		
25	Dinas Pekerjaan Umum dan Penataan Ruang, Perumahan dan Kawasan Pemukiman	153,486,047,368.60	113,349,324,088.00
	Ketentraman dan Ketertiban Umum serta Perlindungan Masyarakat		
26	Satuan Polisi Pamong Praja	6,374,364,100.50	6,497,794,285.00
27	Badan Penanggulangan Bencana Daerah	3,302,187,351.97	4,310,591,280.00
28	Dinas Pemadam Kebakaran	9,949,533,555.15	9,576,380,820.00
29	Badan Kesatuan Bangsa dan Politik Dalam Negeri	5,383,036,119.00	20,024,135,916.00
	Sosial		
30	Dinas Sosial	2,297,315,822.57	2,974,808,222.00

No Urut	Urusan Pemerintah Daerah	Rancangan Akhir RKPD Tahun 2027	Perkiraan Maju Tahun 2028
1	*2*	*3*	*4*
	Urusan Pemerintahan Wajib Yang Tidak Berkaitan dengan Pelayanan Dasar		
	Tenaga Kerja		
31	Dinas Tenaga Kerja dan Transmigrasi	5,830,821,164.66	5,231,605,277.00
	Pemberdayaan Perempuan dan Perindungan Anak		
	Pengendalian Penduduk dan Keluarga Berencana		
32	Dinas Pemberdayaan Perempuan dan Perlindungan Anak, Pengendalian Penduduk dan Keluarga Berencana	8,944,411,585.36	18,482,413,042.10
	Pangan		
33	Dinas Ketahanan Pangan	4,098,789,772.65	6,803,666,997.00
	Lingkungan Hidup		
34	Dinas Lingkungan Hidup	10,802,749,758.45	12,324,605,697.27
	Administrasi Kependudukan dan Pencatatan Sipil		
35	Dinas Kependudukan dan Pencatatan Sipil	5,005,406,156.45	5,961,944,640.00
	Pemberdayaan Masyarakat		
36	Dinas Pemberdayaan Masyarakat Desa	5,137,613,471.75	5,662,526,663.40
	Perhubungan		
37	Dinas Perhubungan	8,786,402,910.05	8,501,797,217.00
	Komunikasi dan Informatika		
	Persandian		
38	Dinas Komunikasi dan Informatika	7,171,862,691.95	6,874,358,342.00
	Koperasi, Usaha Kecil dan Menengah		
39	Dinas Perdagangan, Koperasi, Usaha Kecil Menengah dan Perindustrian	6,181,429,758.50	6,857,001,934.30
	Penanaman Modal		
40	Dinas Penanaman Modal dan Pelayanan Terpadu Satu Pintu	4,316,393,920.10	4,546,879,178.00
	Kepemudaan dan Olahraga		
41	Dinas Pemuda dan Olahraga	3,912,199,750.12	5,462,055,273.46
	Perpustakaan		
	Kearsipan		
42	Dinas Perpustakaan dan Arsip Daerah	4,142,142,273.90	3,718,121,054.50
	Urusan Pemerintahan Pilihan		
	Kelautan dan Perikanan		
43	Dinas Pertanian dan Perikanan	11,702,030,969.00	11,781,869,965.00
	Pariwisata		
44	Dinas Pariwisata	4,870,788,466.25	10,699,255,605.00
	Pertanian		
43	Dinas Pertanian dan Perikanan		
	Energi dan Sumber Daya Mineral		
40	Dinas Penanaman Modal dan Pelayanan Terpadu Satu Pintu		
	Perdagangan		
	Perindustrian		
39	Dinas Perdagangan, Koperasi, Usaha Kecil Menengah dan Perindustrian		
	Transmigrasi		
31	Dinas Tenaga Kerja dan Transmigrasi		

No Urut	Urusan Pemerintah Daerah	Rancangan Akhir RKPD Tahun 2027 Fasilitasi	Perkiraan Maju Tahun 2028
1	*2*	*3*	*4*
	Unsur Pendukung		
	Sekretariat Daerah		
	Sekretariat Daerah	**32,289,107,255.15**	**45,904,727,304.00**
45	Bagian Pemerintahan	110,300,300.00	345,000,000.00
46	Bagian Kesejahteraan Rakyat	3,221,664,240.00	12,273,470,807.00
47	Bagian Hukum	510,000,000.00	605,000,000.00
48	Bagian Perekonomian dan Sumber Daya Alam	227,500,000.00	330,000,000.00
49	Bagian Administrasi Pembangunan	148,960,400.00	157,936,732.00
50	Bagian Pengadaan Barang dan Jasa	332,360,418.00	335,684,022.00
51	Bagian Organisasi	371,123,000.00	163,201,862.00
52	Bagian Umum	8,786,721,228.00	9,665,393,351.00
53	Bagian Protokol dan Komunikasi Pimpinan	1,814,761,000.00	2,022,692,258.00
54	Bagian Perencanaan dan Keuangan	16,765,716,669.15	20,006,348,272.00
	Sekretariat Dewan Perwakilan Rakyat Daerah		
55	Sekretariat Dewan Perwakilan Rakyat Daerah	44,643,400,815.85	53,346,816,000.00
	Unsur Penunjang		
	Perencanaan		
	Penelitian dan Pengembangan		
56	Badan Perencanaan Pembangunan Daerah	6,455,155,475.59	7,719,172,531.10
	Keuangan		
57	Badan Pengelolaan Keuangan Daerah	171,168,302,262.68	228,275,551,749.00
	Kepegawaian		
	Pendidikan dan Pelatihan		
58	Badan Kepegawaian dan Pengembangan Sumber Daya Manusia	8,125,254,710.95	7,141,274,046.83
	Unsur Pengawas		
59	Inspektorat	7,171,024,288.80	8,357,095,275.03
	Unsur Kewilayahan	**51,376,295,391.40**	**51,132,513,350.00**
60	Kecamatan Curup	9,941,599,836.00	9,977,870,151.00
61	Kecamatan Curup Utara	3,019,644,925.00	2,998,264,784.00
62	Kecamatan Curup Timur	5,145,368,109.00	5,407,038,653.00
63	Kecamatan Curup Selatan	3,710,559,196.00	3,469,137,451.00
64	Kecamatan Curup Tengah	9,738,376,765.00	8,271,442,897.00
65	Kecamatan Bermani Ulu	1,265,998,110.00	1,476,767,166.00
66	Kecamatan Bermani Ulu Raya	1,544,201,539.00	1,579,221,766.00
67	Kecamatan Selupu Rejang	3,547,144,669.00	3,680,803,455.00
68	Kecamatan Sindang Kelingi	2,750,546,325.00	2,710,456,094.00
69	Kecamatan Sindang Dataran	1,220,603,654.00	1,292,860,162.00
70	Kecamatan Binduriang	1,294,795,583.00	1,415,315,936.00
71	Kecamatan Sindang Belitu Ulu	1,185,977,945.00	1,476,448,721.00
72	Kecamatan Sindang Beliti Ilir	1,096,464,269.00	1,234,487,674.00
73	Kecamatan Padang Ulak Tanding	2,617,319,020.00	2,753,289,922.00
74	Kecamatan Kota Padang	3,297,695,446.40	3,389,108,518.00
	Jumlah	**1,151,526,654,570.47**	**1,305,277,527,826.67**

RENCANA KERJA ORGANISASI PERANGKAT DAERAH (RENJA OPD)
DINAS PENDIDIKAN DAN KEBUDAYAAN KAB. REJANG LEBONG
TAHUN 2027

NO	KODE	URUSAN / BIDANG URUSAN / PROGRAM / OUTCOME / KEGIATAN / SUBKEGIATAN OUTPUT	INDIKATOR	TARGET AKHIR RENSTRA	REALISASI 2025	PRAKIRAAN 2026	CAPAIAN KINERJA DAN KERANGKA PENDANAAN						KELOMPOK SASARAN	PRAKIRAAN MAJU 2028		PERANGKAT DAERAH PENANGGUNG JAWAB
							TARGET 2027	PAGU INDIKATIF	LOKASI	SUMBER DANA	PRIORITAS			TARGET	PAGU INDIKATIF	
											NASIONAL	DAERAH				
(1)	(2)	(3)	(4)	(5)	(6)	(7)	(8)	(9)	(10)	(11)	(12)	(13)	(14)	(15)	(16)	(17)
		Dinas Pendidikan dan Kebudayaan						**293.135.453.016,90**							**335.320.744.693,68**	
	1	**URUSAN PEMERINTAHAN WAJIB YANG BERKAITAN DENGAN PELAYANAN DASAR**						**292.083.653.016,90**							**328.660.744.693,68**	
	1.01	**URUSAN PEMERINTAHAN BIDANG PENDIDIKAN**						**292.083.653.016,90**							**328.660.744.693,68**	
1.	**1.01.01**	**PROGRAM PENUNJANG URUSAN PEMERINTAHAN DAERAH KABUPATEN/KOTA**						**245.995.966.116,90**							**238.422.744.693,68**	
		Meningkatnya tata kelola pemerintah pada Dinas Pendidikan dan Kebudayaan						***245.995.966.116,90***							***238.098.744.693,68***	
			999.Persentase Pelayanan Administrasi Perkantoran Yang Akuntabel dan tepat Waktu	100 %		100 %	100 %	245.995.966.116,90						100 %	238.098.744.693,68	
	1.01.01.2.01	Perencanaan, Penganggaran, dan Evaluasi Kinerja Perangkat Daerah						0,00					-		8.000.000,00	
		Persentase dokumen perencanaan dan laporan evaluasi perangkat daerah yang disusun						0,00					-		8.000.000,00	
			Jumlah Dokumen Perencanaan Perangkat Daerah	18 Dokumen		18 Dokumen	0 Dokumen	0,00						18 Dokumen	4.000.000,00	
			Jumlah Laporan Capaian Kinerja dan Ikhtisar Realisasi Kinerja SKPD dan Laporan Hasil Koordinasi Penyusunan Laporan Capaian Kinerja dan Ikhtisar Realisasi Kinerja SKPD	8 Laporan		8 Laporan	0 Laporan	0,00						8 Laporan	4.000.000,00	
	1.01.01.2.01.0001	Penyusunan Dokumen Perencanaan Perangkat Daerah						0,00							4.000.000,00	
		Tersusunnya Dokumen Perencanaan Perangkat Daerah	Jumlah Dokumen Perencanaan Perangkat Daerah	18 Dokumen		18 Dokumen	0 Dokumen	0,00	Kab. Rejang Lebong	Dana Alokasi Umum (DAU)	-	-		18 Dokumen	4.000.000,00	Dinas Pendidikan dan Kebudayaan
	1.01.01.2.01.0006	Koordinasi dan Penyusunan Laporan Capaian Kinerja dan Ikhtisar Realisasi Kinerja SKPD						0,00							4.000.000,00	
		Tersedianya Laporan Capaian Kinerja dan Ikhtisar Realisasi Kinerja SKPD dan Laporan Hasil Koordinasi Penyusunan Laporan Capaian Kinerja dan Ikhtisar Realisasi Kinerja SKPD	Jumlah Laporan Capaian Kinerja dan Ikhtisar Realisasi Kinerja SKPD dan Laporan Hasil Koordinasi Penyusunan Laporan Capaian Kinerja dan Ikhtisar Realisasi Kinerja SKPD	8 Laporan		8 Laporan	0 Laporan	0,00	Kab. Rejang Lebong	Dana Alokasi Umum (DAU)	-	-		8 Laporan	4.000.000,00	Dinas Pendidikan dan Kebudayaan
	1.01.01.2.02	Administrasi Keuangan Perangkat Daerah						245.466.167.038,95					-		236.629.744.693,68	
		Persentase Pelayanan Administrasi Keuangan perangkat daerah yang tepat waktu						245.466.167.038,95					-		236.629.744.693,68	

NO	KODE	URUSAN / BIDANG URUSAN / PROGRAM / OUTCOME / KEGIATAN / SUBKEGIATAN OUTPUT	INDIKATOR	TARGET AKHIR RENSTRA	REALISASI 2025	PRAKIRAAN 2026	CAPAIAN KINERJA DAN KERANGKA PENDANAAN						KELOMPOK SASARAN	PRAKIRAAN MAJU 2028		PERANGKAT DAERAH PENANGGUNG JAWAB
							TARGET 2027	PAGU INDIKATIF	LOKASI	SUMBER DANA	PRIORITAS			TARGET	PAGU INDIKATIF	
											NASIONAL	DAERAH				
(1)	(2)	(3)	(4)	(5)	(6)	(7)	(8)	(9)	(10)	(11)	(12)	(13)	(14)	(15)	(16)	(17)
			Jumlah Dokumen Hasil Penyediaan Administrasi Pelaksanaan Tugas ASN	12 Dokumen		12 Dokumen	12 Dokumen	1.659.076.940,00						12 Dokumen	1.550.000.000,00	
			Jumlah Orang yang Menerima Gaji dan Tunjangan ASN	21504 Orang/bulan		21504 Orang/bulan	21504 Orang/bulan	243.807.090.098,95						21504 Orang/bulan	235.079.744.693,68	
	1.01.01.2.02.0001	Penyediaan Gaji dan Tunjangan ASN						243.807.090.098,95							235.079.744.693,68	
		Tersedianya Gaji dan Tunjangan ASN	Jumlah Orang yang Menerima Gaji dan Tunjangan ASN	21504 Orang/bulan		21504 Orang/bulan	21504 Orang/bulan	243.807.090.098,95	Kab. Rejang Lebong	Dana Alokasi Umum (DAU) DAK Non Fisik-TPG PNSD DAK Non Fisik-Tamsil Guru PNSD	-	-		21504 Orang/bulan	235.079.744.693,68	Dinas Pendidikan dan Kebudayaan
	1.01.01.2.02.0002	Penyediaan Administrasi Pelaksanaan Tugas ASN						1.659.076.940,00							1.550.000.000,00	
		Tersedianya Administrasi Pelaksanaan Tugas ASN	Jumlah Dokumen Hasil Penyediaan Administrasi Pelaksanaan Tugas ASN	12 Dokumen		12 Dokumen	12 Dokumen	1.659.076.940,00	Kab. Rejang Lebong	Dana Alokasi Umum (DAU)	-	-		12 Dokumen	1.550.000.000,00	Dinas Pendidikan dan Kebudayaan
	1.01.01.2.06	Administrasi Umum Perangkat Daerah						347.539.177,95					-		1.110.000.000,00	
		Persentase Penyediaan Jasa Administrasi Umum Perangkat Daerah yang tepat waktu						347.539.177,95					-		1.110.000.000,00	
			Jumlah Dokumen Bahan Bacaan dan Peraturan Perundang-Undangan yang Disediakan	12 Dokumen		12 Dokumen	12 Dokumen	10.000.000,00						12 Dokumen	30.000.000,00	
			Jumlah Laporan Penyelenggaraan Rapat Koordinasi dan Konsultasi SKPD	110 Laporan		100 Laporan	100 Laporan	91.401.177,95						100 Laporan	270.000.000,00	
			Jumlah Paket Bahan Logistik Kantor yang Disediakan	12 Paket		12 Paket	12 Paket	93.544.000,00						12 Paket	320.000.000,00	
			Jumlah Paket Barang Cetakan dan Penggandaan yang Disediakan	12 Paket		12 Paket	12 Paket	31.690.800,00						12 Paket	100.000.000,00	
			Jumlah Paket Komponen Instalasi Listrik/Penerangan Bangunan Kantor yang Disediakan	12 Paket		12 Paket	12 Paket	6.007.200,00						12 Paket	75.000.000,00	
			Jumlah Paket Peralatan dan Perlengkapan Kantor yang Disediakan	26 Paket		15 Paket	20 Paket	114.896.000,00						21 Paket	315.000.000,00	
	1.01.01.2.06.0001	Penyediaan Komponen InstalasiListrik/Penerangan Bangunan Kantor						6.007.200,00							75.000.000,00	
		Tersedianya Komponen Instalasi Listrik/Penerangan Bangunan Kantor	Jumlah Paket Komponen Instalasi Listrik/Penerangan Bangunan Kantor yang Disediakan	12 Paket		12 Paket	12 Paket	6.007.200,00	Kab. Rejang Lebong	PENDAPATAN ASLI DAERAH (PAD)	-	-		12 Paket	75.000.000,00	Dinas Pendidikan dan Kebudayaan
	1.01.01.2.06.0002	Penyediaan Peralatan dan Perlengkapan Kantor						114.896.000,00							315.000.000,00	

NO	KODE	URUSAN / BIDANG URUSAN / PROGRAM / OUTCOME / KEGIATAN / SUBKEGIATAN OUTPUT	INDIKATOR	TARGET AKHIR RENSTRA	REALISASI 2025	PRAKIRAAN 2026	CAPAIAN KINERJA DAN KERANGKA PENDANAAN						KELOMPOK SASARAN	PRAKIRAAN MAJU 2028		PERANGKAT DAERAH PENANGGUNG JAWAB
							TARGET 2027	PAGU INDIKATIF	LOKASI	SUMBER DANA	PRIORITAS			TARGET	PAGU INDIKATIF	
											NASIONAL	DAERAH				
(1)	(2)	(3)	(4)	(5)	(6)	(7)	(8)	(9)	(10)	(11)	(12)	(13)	(14)	(15)	(16)	(17)
		Tersedianya Peralatan dan Perlengkapan Kantor	Jumlah Paket Peralatan dan Perlengkapan Kantor yang Disediakan	26 Paket		15 Paket	8 Paket	114.896.000,00	Kab. Rejang Lebong	PENDAPATAN ASLI DAERAH (PAD)	-	-		21 Paket	315.000.000,00	Dinas Pendidikan dan Kebudayaan
	1.01.01.2.06.0004	Penyediaan Bahan Logistik Kantor						93.544.000,00							320.000.000,00	
		Tersedianya Bahan Logistik Kantor	Jumlah Paket Bahan Logistik Kantor yang Disediakan	12 Paket		12 Paket	12 Paket	93.544.000,00	Kab. Rejang Lebong	PENDAPATAN ASLI DAERAH (PAD)	-	-		12 Paket	320.000.000,00	Dinas Pendidikan dan Kebudayaan
	1.01.01.2.06.0005	Penyediaan Barang Cetakan dan Penggandaan						31.690.800,00							100.000.000,00	
		Tersedianya Barang Cetakan dan Penggandaan	Jumlah Paket Barang Cetakan dan Penggandaan yang Disediakan	12 Paket		12 Paket	12 Paket	31.690.800,00	Kab. Rejang Lebong	PENDAPATAN ASLI DAERAH (PAD)	-	-		12 Paket	100.000.000,00	Dinas Pendidikan dan Kebudayaan
	1.01.01.2.06.0006	Penyediaan Bahan Bacaan dan Peraturan Perundang-undangan						10.000.000,00							30.000.000,00	
		Tersedianya Bahan Bacaan dan Peraturan Perundang-undangan	Jumlah Dokumen Bahan Bacaan dan Peraturan Perundang-Undangan yang Disediakan	12 Dokumen		12 Dokumen	12 Dokumen	10.000.000,00	Kab. Rejang Lebong	PENDAPATAN ASLI DAERAH (PAD)	-	-		12 Dokumen	30.000.000,00	Dinas Pendidikan dan Kebudayaan
	1.01.01.2.06.0009	Penyelenggaraan Rapat Koordinasi dan Konsultasi SKPD						91.401.177,95							270.000.000,00	
		Terlaksananya Penyelenggaraan Rapat Koordinasi dan Konsultasi SKPD	Jumlah Laporan Penyelenggaraan Rapat Koordinasi dan Konsultasi SKPD	110 Laporan		100 Laporan	100 Laporan	91.401.177,95	Kab. Rejang Lebong	PENDAPATAN ASLI DAERAH (PAD)	-	-		100 Laporan	270.000.000,00	Dinas Pendidikan dan Kebudayaan
	1.01.01.2.07	Pengadaan Barang Milik Daerah Penunjang Urusan Pemerintah Daerah						0,00					-		60.000.000,00	
		Persentase Pengadaan Mebel yang tersedia						0,00					-		60.000.000,00	
			Jumlah Paket Mebel yang Disediakan	10 Unit		6 Unit	0 Unit	0,00						8 Unit	60.000.000,00	
			Jumlah Unit Gedung Kantor atau Bangunan Lainnya yang Disediakan	0 Unit		0 Unit	0 Unit	0,00						0 Unit	0,00	
	1.01.01.2.07.0005	Pengadaan Mebel						0,00							60.000.000,00	
		Tersedianya Mebel	Jumlah Paket Mebel yang Disediakan	10 Unit		6 Unit	0 Unit	0,00	Kab. Rejang Lebong	Dana Alokasi Umum (DAU)	-	-		8 Unit	60.000.000,00	Dinas Pendidikan dan Kebudayaan
	1.01.01.2.07.0009	Pengadaan Gedung Kantor atau Bangunan Lainnya						0,00							0,00	
		Tersedianya Gedung Kantor atau Bangunan Lainnya	Jumlah Unit Gedung Kantor atau Bangunan Lainnya yang Disediakan	0 Unit		0 Unit	0 Unit	0,00	Kab. Rejang Lebong	Dana Alokasi Umum (DAU)	-	-		0 Unit	0,00	Dinas Pendidikan dan Kebudayaan
	1.01.01.2.08	Penyediaan Jasa Penunjang Urusan Pemerintahan Daerah						56.801.900,00					-		332.000.000,00	
		Persentase Jasa penunjang urusan pemerintah daerah dalam keadaan baik						56.801.900,00					-		332.000.000,00	
			Jumlah Laporan Penyediaan Jasa Komunikasi, Sumber Daya Air dan Listrik yang Disediakan	12 Laporan		12 Laporan	12 Laporan	50.801.900,00						12 Laporan	320.000.000,00	

NO	KODE	URUSAN / BIDANG URUSAN / PROGRAM / OUTCOME / KEGIATAN / SUBKEGIATAN OUTPUT	INDIKATOR	TARGET AKHIR RENSTRA	REALISASI 2025	PRAKIRAAN 2026	CAPAIAN KINERJA DAN KERANGKA PENDANAAN						KELOMPOK SASARAN	PRAKIRAAN MAJU 2028		PERANGKAT DAERAH PENANGGUNG JAWAB
							TARGET 2027	PAGU INDIKATIF	LOKASI	SUMBER DANA	PRIORITAS			TARGET	PAGU INDIKATIF	
											NASIONAL	DAERAH				
(1)	(2)	(3)	(4)	(5)	(6)	(7)	(8)	(9)	(10)	(11)	(12)	(13)	(14)	(15)	(16)	(17)
			Jumlah Laporan Penyediaan Jasa Surat Menyurat	12 Laporan		12 Laporan	12 Laporan	6.000.000,00						12 Laporan	12.000.000,00	
	1.01.01.2.08.0001	Penyediaan Jasa Surat Menyurat						6.000.000,00							12.000.000,00	
		Terlaksananya Penyediaan Jasa Surat Menyurat	Jumlah Laporan Penyediaan Jasa Surat Menyurat	12 Laporan		12 Laporan	12 Laporan	6.000.000,00	Kab. Rejang Lebong	PENDAPATAN ASLI DAERAH (PAD)	-	-		12 Laporan	12.000.000,00	Dinas Pendidikan dan Kebudayaan
	1.01.01.2.08.0002	Penyediaan Jasa Komunikasi, Sumber Daya Air dan Listrik						50.801.900,00							320.000.000,00	
		Tersedianya Jasa Komunikasi, Sumber Daya Air dan Listrik	Jumlah Laporan Penyediaan Jasa Komunikasi, Sumber Daya Air dan Listrik yang Disediakan	12 Laporan		12 Laporan	12 Laporan	50.801.900,00	Kab. Rejang Lebong	Dana Alokasi Umum (DAU)	-	-		12 Laporan	320.000.000,00	Dinas Pendidikan dan Kebudayaan
	1.01.01.2.09	Pemeliharaan Barang Milik Daerah Penunjang Urusan Pemerintahan Daerah						125.458.000,00					-		283.000.000,00	
		Persentase Pemeliharaan Barang Milik Daerah dalam keadaan baik						125.458.000,00					-		283.000.000,00	
			Jumlah Gedung Kantor dan Bangunan Lainnya yang Dipelihara/Direhabilitasi	4 Unit		4 Unit	4 Unit	35.471.500,00						4 Unit	150.000.000,00	
			Jumlah Kendaraan Dinas Operasional atau Lapangan yang Dipelihara dan dibayarkan Pajak dan Perizinannya	26 Unit		26 Unit	26 Unit	83.486.500,00						26 Unit	115.000.000,00	
			Jumlah Peralatan dan Mesin Lainnya yang Dipelihara	26 Unit		26 Unit	26 Unit	6.500.000,00						26 Unit	18.000.000,00	
			Jumlah Sarana dan Prasarana Pendukung Gedung Kantor atau Bangunan Lainnya yang Dipelihara/Direhabilitasi	0 Unit		0 Unit	0 Unit	0,00						0 Unit	0,00	
	1.01.01.2.09.0002	Penyediaan Jasa Pemeliharaan, Biaya Pemeliharaan, Pajak dan Perizinan Kendaraan Dinas Operasional atau Lapangan						83.486.500,00							115.000.000,00	
		Tersedianya Jasa Pemeliharaan, Biaya Pemeliharaan, Pajak dan Perizinan Kendaraan Dinas Operasional atau Lapangan	Jumlah Kendaraan Dinas Operasional atau Lapangan yang Dipelihara dan dibayarkan Pajak dan Perizinannya	26 Unit		26 Unit	23 Unit	83.486.500,00	Kab. Rejang Lebong	PENDAPATAN ASLI DAERAH (PAD)	-	-		26 Unit	115.000.000,00	Dinas Pendidikan dan Kebudayaan
	1.01.01.2.09.0006	Pemeliharaan Peralatan dan Mesin Lainnya						6.500.000,00							18.000.000,00	
		Terlaksananya Pemeliharaan Peralatan dan Mesin Lainnya	Jumlah Peralatan dan Mesin Lainnya yang Dipelihara	26 Unit		26 Unit	26 Unit	6.500.000,00	Kab. Rejang Lebong	PENDAPATAN ASLI DAERAH (PAD)	-	-		26 Unit	18.000.000,00	Dinas Pendidikan dan Kebudayaan
	1.01.01.2.09.0009	Pemeliharaan/Rehabilitasi Gedung Kantor dan Bangunan Lainnya						35.471.500,00							150.000.000,00	
		Terlaksananya Pemeliharaan/Rehabilitasi Gedung Kantor dan Bangunan Lainnya	Jumlah Gedung Kantor dan Bangunan Lainnya yang Dipelihara/Direhabilitasi	4 Unit		4 Unit	1 Unit	35.471.500,00	Kab. Rejang Lebong	PENDAPATAN ASLI DAERAH (PAD)	-	-		4 Unit	150.000.000,00	Dinas Pendidikan dan Kebudayaan
	1.01.01.2.09.0011	Pemeliharaan/Rehabilitasi Sarana dan Prasarana Pendukung Gedung Kantor atau Bangunan Lainnya						0,00							0,00	

NO	KODE	URUSAN / BIDANG URUSAN / PROGRAM / OUTCOME / KEGIATAN / SUBKEGIATAN OUTPUT	INDIKATOR	TARGET AKHIR RENSTRA	REALISASI 2025	PRAKIRAAN 2026	CAPAIAN KINERJA DAN KERANGKA PENDANAAN						KELOMPOK SASARAN	PRAKIRAAN MAJU 2028		PERANGKAT DAERAH PENANGGUNG JAWAB
							TARGET 2027	PAGU INDIKATIF	LOKASI	SUMBER DANA	PRIORITAS			TARGET	PAGU INDIKATIF	
											NASIONAL	DAERAH				
(1)	(2)	(3)	(4)	(5)	(6)	(7)	(8)	(9)	(10)	(11)	(12)	(13)	(14)	(15)	(16)	(17)
		Terlaksananya Pemeliharaan/Rehabilitasi Sarana dan Prasarana Pendukung Gedung Kantor atau Bangunan Lainnya	Jumlah Sarana dan Prasarana Pendukung Gedung Kantor atau Bangunan Lainnya yang Dipelihara/Direhabilitasi	0 Unit		0 Unit	0 Unit	0,00	Kab. Rejang Lebong	Dana Alokasi Umum (DAU)	-	-		0 Unit	0,00	Dinas Pendidikan dan Kebudayaan
2.	**1.01.02**	**PROGRAM PENGELOLAAN PENDIDIKAN**						**46.087.686.900,00**							**89.918.000.000,00**	
		Meningkatnya partisipasi anak usia sekolah						***46.017.696.800,00***							***84.143.000.000,00***	
			6.Persentase Anak usia 4-15 Tahun Penyandang Disabilitas yang berpartisipasi dalam Pendidikan Khusus (%)	100.00 %		100.00 %	100.00 %	46.017.696.800,00						100.00 %	84.143.000.000,00	
			7.Proporsi Jumlah satuan PAUD yang mendapatkan minimal Akreditasi B	42.00 %		38.00 %	39.00 %	46.017.696.800,00						40.00 %	84.143.000.000,00	
			999.Angka Kelulusan SD/MI	100 Angka		100 Angka	100 Angka	46.017.696.800,00						100 Angka	84.143.000.000,00	
			999.Angka Kelulusan SMP/MTs	100 Angka		100 Angka	100 Angka	46.017.696.800,00						100 Angka	84.143.000.000,00	
			999.Angka Putus Sekolah (APS) SMP/MTs	1.10 Angka		1.50 Angka	1.40 Angka	46.017.696.800,00						1.30 Angka	84.143.000.000,00	
			999.Angka Putus Sekolah SD/MI (APS) SD/MI	0.518 Angka		0.513 Angka	0.515 Angka	46.017.696.800,00						0.516 Angka	84.143.000.000,00	
			999.Rasio ketersediaan sekolah/penduduk usia sekolah pendidikan dasar	70.20 Per 1000 Penduduk		66.99 Per 1000 Penduduk	70.00 Per 1000 Penduduk	46.017.696.800,00						70.10 Per 1000 Penduduk	84.143.000.000,00	
	1.01.02.2.01	Pengelolaan Pendidikan Sekolah Dasar						27.455.100.700,00					182 SEKOLAH DASAR		43.431.000.000,00	
		1.Iklim Keamanan Sekolah Jenjang SD Umum 2.Iklim kebinekaan Berdasarkan Lingkungan Belajar Jenjnag SD Umum 3. Iklim Inklusivitas Sekolah jenjang SD						27.455.100.700,00					182 SEKOLAH DASAR		43.431.000.000,00	
			Jumlah Alat Praktik dan Peraga Peserta Didik yang Tersedia	252 Paket		252 Paket	0 Paket	0,00						252 Paket	1.900.000.000,00	
			Jumlah kegiatan pendampingan bagi satuan pendidikan untuk pencegahan perundungan, kekerasan, dan intoleransi	4 Kegiatan		0 Kegiatan	0 Kegiatan	0,00						4 Kegiatan	250.000.000,00	
			Jumlah konten digital untuk pendidikan yang telah dikembangkan	25 Konten Digital		0 Konten Digital	10 Konten Digital	69.990.100,00						15 Konten Digital	250.000.000,00	
			Jumlah Mebel sekolah yang Tersedia	500 Paket		500 Paket	0 Paket	0,00						500 Paket	356.000.000,00	
			Jumlah Orang yang Mendapatkan Pembinaan Penggunaan Teknologi, Informasi dan Komunikasi (TIK) untuk Pendidikan	150 Orang		0 Orang	250 Orang	118.196.000,00						364 Orang	777.000.000,00	

NO	KODE	URUSAN / BIDANG URUSAN / PROGRAM / OUTCOME / KEGIATAN / SUBKEGIATAN OUTPUT	INDIKATOR	TARGET AKHIR RENSTRA	REALISASI 2025	PRAKIRAAN 2026	CAPAIAN KINERJA DAN KERANGKA PENDANAAN						KELOMPOK SASARAN	PRAKIRAAN MAJU 2028		PERANGKAT DAERAH PENANGGUNG JAWAB
							TARGET 2027	PAGU INDIKATIF	LOKASI	SUMBER DANA	PRIORITAS			TARGET	PAGU INDIKATIF	
											NASIONAL	DAERAH				
(1)	(2)	(3)	(4)	(5)	(6)	(7)	(8)	(9)	(10)	(11)	(12)	(13)	(14)	(15)	(16)	(17)
			Jumlah Pendidik dan Tenaga Kependidikan yang Mendapatkan Fasilitasi Kenaikan Pangkat/Golongan, Pemberian Promosi, Peningkatan Kompetensi dan Kualifikasi	195 Orang		4800 Orang	5000 Orang	140.179.000,00						175 Orang	605.000.000,00	
			Jumlah Perlengkapan Peserta Didik yang Tersedia	5400 Paket		0 Paket	0 Paket	0,00						5300 Paket	4.150.000.000,00	
			Jumlah Perpustakaan Sekolah yang Telah Dibangun	2 Ruang		0 Ruang	0 Ruang	0,00						2 Ruang	810.000.000,00	
			Jumlah Peserta Bimbingan Teknis, Pelatihan, dan/atau Magang/PKL untuk Peningkatan Kapasitas Bidang Pendidikan yang dilaksanakan	90 Orang		0 Orang	60 Orang	112.413.600,00						90 Orang	600.000.000,00	
			Jumlah Peserta Didik Sekolah Dasar yang Menerima Biaya Personil Peserta Didik	1000 Peserta Didik		1000 Peserta Didik	0 Peserta Didik	0,00						1000 Peserta Didik	495.000.000,00	
			Jumlah Ruang Guru/Kepala Sekolah/TU yang Telah Dibangun	3 Ruang		0 Ruang	0 Ruang	0,00						3 Ruang	950.000.000,00	
			Jumlah Ruang Guru/Kepala Sekolah/TU yang Telah Direhabilitasi Sedang/Berat	2 Ruang		2 Ruang	0 Ruang	0,00						2 Ruang	285.000.000,00	
			Jumlah Ruang Kelas Baru yang Bertambah	4 Ruang		0 Ruang	0 Ruang	0,00						4 Ruang	1.735.000.000,00	
			Jumlah Ruang Kelas Sekolah yang Telah Direhabilitasi Sedang/Berat	5 Ruang		5 Ruang	5 Ruang	3.500.000.000,00						5 Ruang	965.000.000,00	
			Jumlah Ruang Laboratorium Sekolah Dasar yang Telah Dibangun	5 Ruang		0 Ruang	0 Ruang	0,00						5 Ruang	1.930.000.000,00	
			Jumlah Ruang Unit Kesehatan Sekolah yang Telah Dibangun	2 Ruang		2 Ruang	0 Ruang	0,00						2 Ruang	560.000.000,00	
			Jumlah Ruang Unit Kesehatan Sekolah yang Telah Direhabilitasi Sedang/Berat	3 Ruang		3 Ruang	0 Ruang	0,00						3 Ruang	560.000.000,00	
			Jumlah Sarana, Prasarana dan Utilitas Sekolah yang Telah Dibangun	585 Unit		484 Unit	0 Unit	0,00						585 Unit	360.000.000,00	
			Jumlah Sarana, Prasarana dan Utilitas Sekolah yang Telah Direhabilitasi Sedang/Berat	2 Unit		2 Unit	0 Unit	0,00						2 Unit	256.000.000,00	
			Jumlah Satuan Pendidikan yang Menyelenggarakan Proses Belajar	182 Satuan Pendidikan		182 Satuan Pendidikan	0 Satuan Pendidikan	0,00						182 Satuan Pendidikan	367.000.000,00	

NO	KODE	URUSAN / BIDANG URUSAN / PROGRAM / OUTCOME / KEGIATAN / SUBKEGIATAN OUTPUT	INDIKATOR	TARGET AKHIR RENSTRA	REALISASI 2025	PRAKIRAAN 2026	CAPAIAN KINERJA DAN KERANGKA PENDANAAN						KELOMPOK SASARAN	PRAKIRAAN MAJU 2028		PERANGKAT DAERAH PENANGGUNG JAWAB
							TARGET 2027	PAGU INDIKATIF	LOKASI	SUMBER DANA	PRIORITAS			TARGET	PAGU INDIKATIF	
											NASIONAL	DAERAH				
(1)	(2)	(3)	(4)	(5)	(6)	(7)	(8)	(9)	(10)	(11)	(12)	(13)	(14)	(15)	(16)	(17)
			Jumlah Sekolah Dasar yang Dilaksanakan Pembinaan Kelembagaan dan manajemen sekolah	182 Satuan Pendidikan		0 Satuan Pendidikan	182 Satuan Pendidikan	46.250.000,00						182 Satuan Pendidikan	284.000.000,00	
			Jumlah Sekolah Dasar yang Mengelola Dana BOS	182 Satuan Pendidikan		182 Satuan Pendidikan	182 Satuan Pendidikan	23.293.072.000,00						182 Satuan Pendidikan	24.650.000.000,00	
			Jumlah Siswa yang Mengikuti Ajang Kompetisi/Lomba Akademik dan Non Akademik	800 Peserta Didik		800 Peserta Didik	800 Peserta Didik	175.000.000,00						800 Peserta Didik	336.000.000,00	
	1.01.02.2.01.0003	Pembangunan Ruang Guru/Kepala Sekolah/TU						0,00							950.000.000,00	
		Ruang Guru/Kepala Sekolah/TU yang Terbangun	Jumlah Ruang Guru/Kepala Sekolah/TU yang Telah Dibangun	3 Ruang		0 Ruang	0 Ruang	0,00	Kab. Rejang Lebong	DAU yang Ditentukan Penggunaannya Bidang Pendidikan	4.Memperkuat pembangunan sumber daya manusia (SDM), sains, teknologi, pendidikan, kesehatan, prestasi olahraga, kesetaraan gender, serta penguatan peran perempuan, pemuda (generasi milenial dan generasi Z), dan penyandang disabilitas.	-		3 Ruang	950.000.000,00	Dinas Pendidikan dan Kebudayaan
	1.01.02.2.01.0004	Pembangunan Ruang Unit Kesehatan Sekolah						0,00							560.000.000,00	

NO	KODE	URUSAN / BIDANG URUSAN / PROGRAM / OUTCOME / KEGIATAN / SUBKEGIATAN OUTPUT	INDIKATOR	TARGET AKHIR RENSTRA	REALISASI 2025	PRAKIRAAN 2026	CAPAIAN KINERJA DAN KERANGKA PENDANAAN						KELOMPOK SASARAN	PRAKIRAAN MAJU 2028		PERANGKAT DAERAH PENANGGUNG JAWAB
							TARGET 2027	PAGU INDIKATIF	LOKASI	SUMBER DANA	PRIORITAS			TARGET	PAGU INDIKATIF	
											NASIONAL	DAERAH				
(1)	(2)	(3)	(4)	(5)	(6)	(7)	(8)	(9)	(10)	(11)	(12)	(13)	(14)	(15)	(16)	(17)
		Ruang Unit Kesehatan Sekolah yang Terbangun	Jumlah Ruang Unit Kesehatan Sekolah yang Telah Dibangun	2 Ruang		2 Ruang	0 Ruang	0,00	Kab. Rejang Lebong	DAU yang Ditentukan Penggunaannya Bidang Pendidikan	4.Memperkuat pembangunan sumber daya manusia (SDM), sains, teknologi, pendidikan, kesehatan, prestasi olahraga, kesetaraan gender, serta penguatan peran perempuan, pemuda (generasi milenial dan generasi Z), dan penyandang disabilitas.	-		2 Ruang	560.000.000,00	Dinas Pendidikan dan Kebudayaan
	1.01.02.2.01.0005	Pembangunan Perpustakaan Sekolah						0,00							810.000.000,00	
		Ruang Perpustakaan Sekolah yang Terbangun	Jumlah Perpustakaan Sekolah yang Telah Dibangun	2 Ruang		0 Ruang	0 Ruang	0,00	Kab. Rejang Lebong	DAU yang Ditentukan Penggunaannya Bidang Pendidikan	4.Memperkuat pembangunan sumber daya manusia (SDM), sains, teknologi, pendidikan, kesehatan, prestasi olahraga, kesetaraan gender, serta penguatan peran perempuan, pemuda (generasi milenial dan generasi Z), dan penyandang disabilitas.	-		2 Ruang	810.000.000,00	Dinas Pendidikan dan Kebudayaan
	1.01.02.2.01.0006	Pembangunan Sarana, Prasarana dan Utilitas Sekolah						0,00							360.000.000,00	

NO	KODE	URUSAN / BIDANG URUSAN / PROGRAM / OUTCOME / KEGIATAN / SUBKEGIATAN OUTPUT	INDIKATOR	TARGET AKHIR RENSTRA	REALISASI 2025	PRAKIRAAN 2026	CAPAIAN KINERJA DAN KERANGKA PENDANAAN						KELOMPOK SASARAN	PRAKIRAAN MAJU 2028		PERANGKAT DAERAH PENANGGUNG JAWAB
							TARGET 2027	PAGU INDIKATIF	LOKASI	SUMBER DANA	PRIORITAS			TARGET	PAGU INDIKATIF	
											NASIONAL	DAERAH				
(1)	(2)	(3)	(4)	(5)	(6)	(7)	(8)	(9)	(10)	(11)	(12)	(13)	(14)	(15)	(16)	(17)
		Sarana, Prasarana dan Utilitas Sekolah yang Terbangun	Jumlah Sarana, Prasarana dan Utilitas Sekolah yang Telah Dibangun	585 Unit		484 Unit	0 Unit	0,00	Kab. Rejang Lebong	DAU yang Ditentukan Penggunaannya Bidang Pendidikan	4.Memperkuat pembangunan sumber daya manusia (SDM), sains, teknologi, pendidikan, kesehatan, prestasi olahraga, kesetaraan gender, serta penguatan peran perempuan, pemuda (generasi milenial dan generasi Z), dan penyandang disabilitas.	-		585 Unit	360.000.000,00	Dinas Pendidikan dan Kebudayaan
	1.01.02.2.01.0009	Rehabilitasi Sedang/Berat Ruang Guru/Kepala Sekolah/TU						0,00							285.000.000,00	
		Ruang Guru/Kepala Sekolah/TU yang Terehabilitasi Sedang/Berat	Jumlah Ruang Guru/Kepala Sekolah/TU yang Telah Direhabilitasi Sedang/Berat	2 Ruang		2 Ruang	0 Ruang	0,00	Kab. Rejang Lebong	DAU yang Ditentukan Penggunaannya Bidang Pendidikan	4.Memperkuat pembangunan sumber daya manusia (SDM), sains, teknologi, pendidikan, kesehatan, prestasi olahraga, kesetaraan gender, serta penguatan peran perempuan, pemuda (generasi milenial dan generasi Z), dan penyandang disabilitas.	-		2 Ruang	285.000.000,00	Dinas Pendidikan dan Kebudayaan
	1.01.02.2.01.0010	Rehabilitasi Sedang/Berat Ruang Unit Kesehatan Sekolah						0,00							560.000.000,00	

NO	KODE	URUSAN / BIDANG URUSAN / PROGRAM / OUTCOME / KEGIATAN / SUBKEGIATAN OUTPUT	INDIKATOR	TARGET AKHIR RENSTRA	REALISASI 2025	PRAKIRAAN 2026	CAPAIAN KINERJA DAN KERANGKA PENDANAAN						KELOMPOK SASARAN	PRAKIRAAN MAJU 2028		PERANGKAT DAERAH PENANGGUNG JAWAB
							TARGET 2027	PAGU INDIKATIF	LOKASI	SUMBER DANA	PRIORITAS			TARGET	PAGU INDIKATIF	
											NASIONAL	DAERAH				
(1)	(2)	(3)	(4)	(5)	(6)	(7)	(8)	(9)	(10)	(11)	(12)	(13)	(14)	(15)	(16)	(17)
		Ruang Unit Kesehatan Sekolah yang Terehabilitasi Sedang/Berat	Jumlah Ruang Unit Kesehatan Sekolah yang Telah Direhabilitasi Sedang/Berat	3 Ruang		3 Ruang	0 Ruang	0,00	Kab. Rejang Lebong	Dana Alokasi Umum (DAU)	4.Memperkuat pembangunan sumber daya manusia (SDM), sains, teknologi, pendidikan, kesehatan, prestasi olahraga, kesetaraan gender, serta penguatan peran perempuan, pemuda (generasi milenial dan generasi Z), dan penyandang disabilitas.	-		3 Ruang	560.000.000,00	Dinas Pendidikan dan Kebudayaan
	1.01.02.2.01.0014	Pengadaan Mebel Sekolah						0,00							356.000.000,00	
		Mebel Sekolah yang Tersedia	Jumlah Mebel sekolah yang Tersedia	500 Paket		500 Paket	0 Paket	0,00	Kab. Rejang Lebong	DAU yang Ditentukan Penggunaannya Bidang Pendidikan	4.Memperkuat pembangunan sumber daya manusia (SDM), sains, teknologi, pendidikan, kesehatan, prestasi olahraga, kesetaraan gender, serta penguatan peran perempuan, pemuda (generasi milenial dan generasi Z), dan penyandang disabilitas.	-		500 Paket	356.000.000,00	Dinas Pendidikan dan Kebudayaan
	1.01.02.2.01.0025	Pembinaan Minat, Bakat dan Kreativitas Siswa						175.000.000,00							336.000.000,00	

NO	KODE	URUSAN / BIDANG URUSAN / PROGRAM / OUTCOME / KEGIATAN / SUBKEGIATAN OUTPUT	INDIKATOR	TARGET AKHIR RENSTRA	REALISASI 2025	PRAKIRAAN 2026	CAPAIAN KINERJA DAN KERANGKA PENDANAAN						KELOMPOK SASARAN	PRAKIRAAN MAJU 2028		PERANGKAT DAERAH PENANGGUNG JAWAB
							TARGET 2027	PAGU INDIKATIF	LOKASI	SUMBER DANA	PRIORITAS			TARGET	PAGU INDIKATIF	
											NASIONAL	DAERAH				
(1)	(2)	(3)	(4)	(5)	(6)	(7)	(8)	(9)	(10)	(11)	(12)	(13)	(14)	(15)	(16)	(17)
		Siswa yang Mengikuti Ajang Kompetisi/Lomba Akademik dan Non Akademik	Jumlah Siswa yang Mengikuti Ajang Kompetisi/Lomba Akademik dan Non Akademik	800 Peserta Didik		800 Peserta Didik	800 Peserta Didik	175.000.000,00	Kab. Rejang Lebong	DAU yang Ditentukan Penggunaannya Bidang Pendidikan	4.Memperkuat pembangunan sumber daya manusia (SDM), sains, teknologi, pendidikan, kesehatan, prestasi olahraga, kesetaraan gender, serta penguatan peran perempuan, pemuda (generasi milenial dan generasi Z), dan penyandang disabilitas.	1. Peningkatan Kualitas SDM yang Unggul dan Berkarakter		800 Peserta Didik	336.000.000,00	Dinas Pendidikan dan Kebudayaan
	1.01.02.2.01.0027	Pengembangan Karir Pendidik dan Tenaga Kependidikan pada Satuan Pendidikan Sekolah Dasar						140.179.000,00							605.000.000,00	
		Pendidik dan Tenaga Kependidikan yang Mendapatkan Fasilitasi Kenaikan Pangkat/Golongan, Pemberian Promosi, Peningkatan Kompetensi dan Kualifikasi	Jumlah Pendidik dan Tenaga Kependidikan yang Mendapatkan Fasilitasi Kenaikan Pangkat/Golongan, Pemberian Promosi, Peningkatan Kompetensi dan Kualifikasi	195 Orang		4800 Orang	30 Orang	140.179.000,00	Kab. Rejang Lebong	DAU yang Ditentukan Penggunaannya Bidang Pendidikan	4.Memperkuat pembangunan sumber daya manusia (SDM), sains, teknologi, pendidikan, kesehatan, prestasi olahraga, kesetaraan gender, serta penguatan peran perempuan, pemuda (generasi milenial dan generasi Z), dan penyandang disabilitas.	1. Peningkatan Kualitas SDM yang Unggul dan Berkarakter		175 Orang	605.000.000,00	Dinas Pendidikan dan Kebudayaan
	1.01.02.2.01.0028	Pembinaan Kelembagaan dan Manajemen Sekolah						46.250.000,00							284.000.000,00	

NO	KODE	URUSAN / BIDANG URUSAN / PROGRAM / OUTCOME / KEGIATAN / SUBKEGIATAN OUTPUT	INDIKATOR	TARGET AKHIR RENSTRA	REALISASI 2025	PRAKIRAAN 2026	CAPAIAN KINERJA DAN KERANGKA PENDANAAN						KELOMPOK SASARAN	PRAKIRAAN MAJU 2028		PERANGKAT DAERAH PENANGGUNG JAWAB
							TARGET 2027	PAGU INDIKATIF	LOKASI	SUMBER DANA	PRIORITAS			TARGET	PAGU INDIKATIF	
											NASIONAL	DAERAH				
(1)	(2)	(3)	(4)	(5)	(6)	(7)	(8)	(9)	(10)	(11)	(12)	(13)	(14)	(15)	(16)	(17)
		Terlaksananya Pembinaan Kelembagaan dan Manajemen Sekolah	Jumlah Sekolah Dasar yang Dilaksanakan Pembinaan Kelembagaan dan manajemen sekolah	182 Satuan Pendidikan		0 Satuan Pendidikan	182 Satuan Pendidikan	46.250.000,00	Kab. Rejang Lebong	DAU yang Ditentukan Penggunaannya Bidang Pendidikan	4.Memperkuat pembangunan sumber daya manusia (SDM), sains, teknologi, pendidikan, kesehatan, prestasi olahraga, kesetaraan gender, serta penguatan peran perempuan, pemuda (generasi milenial dan generasi Z), dan penyandang disabilitas.	1. Peningkatan Kualitas SDM yang Unggul dan Berkarakter		182 Satuan Pendidikan	284.000.000,00	Dinas Pendidikan dan Kebudayaan
	1.01.02.2.01.0029	Pengelolaan Dana BOS Sekolah Dasar						23.293.072.000,00							24.650.000.000,00	
		Terlaksananya Pengelolaan Dana BOS Sekolah Dasar	Jumlah Sekolah Dasar yang Mengelola Dana BOS	182 Satuan Pendidikan		182 Satuan Pendidikan	182 Satuan Pendidikan	23.293.072.000,00	Kab. Rejang Lebong	DAU yang Ditentukan Penggunaannya Bidang Pendidikan DAK Non Fisik-BOS Reguler DAK Non Fisik-BOS Kinerja	4.Memperkuat pembangunan sumber daya manusia (SDM), sains, teknologi, pendidikan, kesehatan, prestasi olahraga, kesetaraan gender, serta penguatan peran perempuan, pemuda (generasi milenial dan generasi Z), dan penyandang disabilitas.	1. Peningkatan Kualitas SDM yang Unggul dan Berkarakter		182 Satuan Pendidikan	24.650.000.000,00	Dinas Pendidikan dan Kebudayaan
	1.01.02.2.01.0031	Pembangunan Laboratorium Sekolah Dasar						0,00							1.930.000.000,00	

NO	KODE	URUSAN / BIDANG URUSAN / PROGRAM / OUTCOME / KEGIATAN / SUBKEGIATAN OUTPUT	INDIKATOR	TARGET AKHIR RENSTRA	REALISASI 2025	PRAKIRAAN 2026	CAPAIAN KINERJA DAN KERANGKA PENDANAAN						KELOMPOK SASARAN	PRAKIRAAN MAJU 2028		PERANGKAT DAERAH PENANGGUNG JAWAB
							TARGET 2027	PAGU INDIKATIF	LOKASI	SUMBER DANA	PRIORITAS			TARGET	PAGU INDIKATIF	
											NASIONAL	DAERAH				
(1)	(2)	(3)	(4)	(5)	(6)	(7)	(8)	(9)	(10)	(11)	(12)	(13)	(14)	(15)	(16)	(17)
		Ruang Laboratorium Sekolah Dasar yang Terbangun	Jumlah Ruang Laboratorium Sekolah Dasar yang Telah Dibangun	5 Ruang		0 Ruang	0 Ruang	0,00	Kab. Rejang Lebong	DAU yang Ditentukan Penggunaannya Bidang Pendidikan	4.Memperkuat pembangunan sumber daya manusia (SDM), sains, teknologi, pendidikan, kesehatan, prestasi olahraga, kesetaraan gender, serta penguatan peran perempuan, pemuda (generasi milenial dan generasi Z), dan penyandang disabilitas.	-		5 Ruang	1.930.000.000,00	Dinas Pendidikan dan Kebudayaan
	1.01.02.2.01.0035	Pembinaan Penggunaan Teknologi, Informasi dan Komunikasi (TIK) untuk Pendidikan						118.196.000,00							777.000.000,00	
		Terlaksananya Pembinaan Penggunaan Teknologi, Informasi dan Komunikasi (TIK) untuk Pendidikan	Jumlah Orang yang Mendapatkan Pembinaan Penggunaan Teknologi, Informasi dan Komunikasi (TIK) untuk Pendidikan	150 Orang		0 Orang	90 Orang	118.196.000,00	Kab. Rejang Lebong	DAU yang Ditentukan Penggunaannya Bidang Pendidikan	4.Memperkuat pembangunan sumber daya manusia (SDM), sains, teknologi, pendidikan, kesehatan, prestasi olahraga, kesetaraan gender, serta penguatan peran perempuan, pemuda (generasi milenial dan generasi Z), dan penyandang disabilitas.	1. Peningkatan Kualitas SDM yang Unggul dan Berkarakter		364 Orang	777.000.000,00	Dinas Pendidikan dan Kebudayaan
	1.01.02.2.01.0036	Pengembangan konten digital untuk pendidikan						69.990.100,00							250.000.000,00	

NO	KODE	URUSAN / BIDANG URUSAN / PROGRAM / OUTCOME / KEGIATAN / SUBKEGIATAN OUTPUT	INDIKATOR	TARGET AKHIR RENSTRA	REALISASI 2025	PRAKIRAAN 2026	CAPAIAN KINERJA DAN KERANGKA PENDANAAN						KELOMPOK SASARAN	PRAKIRAAN MAJU 2028		PERANGKAT DAERAH PENANGGUNG JAWAB
							TARGET 2027	PAGU INDIKATIF	LOKASI	SUMBER DANA	PRIORITAS			TARGET	PAGU INDIKATIF	
											NASIONAL	DAERAH				
(1)	(2)	(3)	(4)	(5)	(6)	(7)	(8)	(9)	(10)	(11)	(12)	(13)	(14)	(15)	(16)	(17)
		Terlaksananya konten digital untuk pendidikan yang dikembangkan	Jumlah konten digital untuk pendidikan yang telah dikembangkan	25 Konten Digital		0 Konten Digital	6 Konten Digital	69.990.100,00	Kab. Rejang Lebong	DAU yang Ditentukan Penggunaannya Bidang Pendidikan	4.Memperkuat pembangunan sumber daya manusia (SDM), sains, teknologi, pendidikan, kesehatan, prestasi olahraga, kesetaraan gender, serta penguatan peran perempuan, pemuda (generasi milenial dan generasi Z), dan penyandang disabilitas.	1. Peningkatan Kualitas SDM yang Unggul dan Berkarakter		15 Konten Digital	250.000.000,00	Dinas Pendidikan dan Kebudayaan
	1.01.02.2.01.0043	Pemberian layanan pendampingan bagi satuan pendidikan untuk pencegahan perundungan, kekerasan, dan intoleransi						0,00							250.000.000,00	
		Terlayaninya satuan pendidikan dalam pencegahan perundungan, kekerasan, dan intoleransi	Jumlah kegiatan pendampingan bagi satuan pendidikan untuk pencegahan perundungan, kekerasan, dan intoleransi	4 Kegiatan		0 Kegiatan	0 Kegiatan	0,00	Kab. Rejang Lebong	DAU yang Ditentukan Penggunaannya Bidang Pendidikan	4.Memperkuat pembangunan sumber daya manusia (SDM), sains, teknologi, pendidikan, kesehatan, prestasi olahraga, kesetaraan gender, serta penguatan peran perempuan, pemuda (generasi milenial dan generasi Z), dan penyandang disabilitas.	-		4 Kegiatan	250.000.000,00	Dinas Pendidikan dan Kebudayaan
	1.01.02.2.01.0046	Pengadaan Perlengkapan Peserta Didik						0,00							4.150.000.000,00	

NO	KODE	URUSAN / BIDANG URUSAN / PROGRAM / OUTCOME / KEGIATAN / SUBKEGIATAN OUTPUT	INDIKATOR	TARGET AKHIR RENSTRA	REALISASI 2025	PRAKIRAAN 2026	CAPAIAN KINERJA DAN KERANGKA PENDANAAN						KELOMPOK SASARAN	PRAKIRAAN MAJU 2028		PERANGKAT DAERAH PENANGGUNG JAWAB
							TARGET 2027	PAGU INDIKATIF	LOKASI	SUMBER DANA	PRIORITAS			TARGET	PAGU INDIKATIF	
											NASIONAL	DAERAH				
(1)	(2)	(3)	(4)	(5)	(6)	(7)	(8)	(9)	(10)	(11)	(12)	(13)	(14)	(15)	(16)	(17)
		Tersedianya Pengadaan Perlengkapan Peserta Didik	Jumlah Perlengkapan Peserta Didik yang Tersedia	5400 Paket		0 Paket	0 Paket	0,00	Kab. Rejang Lebong	Dana Alokasi Umum (DAU)	4.Memperkuat pembangunan sumber daya manusia (SDM), sains, teknologi, pendidikan, kesehatan, prestasi olahraga, kesetaraan gender, serta penguatan peran perempuan, pemuda (generasi milenial dan generasi Z), dan penyandang disabilitas.	-		5300 Paket	4.150.000.000,00	Dinas Pendidikan dan Kebudayaan
	1.01.02.2.01.0047	Pembangunan Ruang Kelas Baru						0,00							1.735.000.000,00	
		Ruang Kelas Baru bertambah	Jumlah Ruang Kelas Baru yang Bertambah	4 Ruang		0 Ruang	0 Ruang	0,00	Kab. Rejang Lebong	DAU yang Ditentukan Penggunaannya Bidang Pendidikan	4.Memperkuat pembangunan sumber daya manusia (SDM), sains, teknologi, pendidikan, kesehatan, prestasi olahraga, kesetaraan gender, serta penguatan peran perempuan, pemuda (generasi milenial dan generasi Z), dan penyandang disabilitas.	-		4 Ruang	1.735.000.000,00	Dinas Pendidikan dan Kebudayaan
	1.01.02.2.01.0048	Rehabilitasi Sedang/Berat Sarana, Prasarana dan Utilitas Sekolah						0,00							256.000.000,00	

NO	KODE	URUSAN / BIDANG URUSAN / PROGRAM / OUTCOME / KEGIATAN / SUBKEGIATAN OUTPUT	INDIKATOR	TARGET AKHIR RENSTRA	REALISASI 2025	PRAKIRAAN 2026	CAPAIAN KINERJA DAN KERANGKA PENDANAAN						KELOMPOK SASARAN	PRAKIRAAN MAJU 2028		PERANGKAT DAERAH PENANGGUNG JAWAB
							TARGET 2027	PAGU INDIKATIF	LOKASI	SUMBER DANA	PRIORITAS			TARGET	PAGU INDIKATIF	
											NASIONAL	DAERAH				
(1)	(2)	(3)	(4)	(5)	(6)	(7)	(8)	(9)	(10)	(11)	(12)	(13)	(14)	(15)	(16)	(17)
		Sarana, Prasarana dan Utilitas Sekolah yang Terehabilitasi Sedang/Berat	Jumlah Sarana, Prasarana dan Utilitas Sekolah yang Telah Direhabilitasi Sedang/Berat	2 Unit		2 Unit	0 Unit	0,00	Kab. Rejang Lebong	DAU yang Ditentukan Penggunaannya Bidang Pendidikan	4.Memperkuat pembangunan sumber daya manusia (SDM), sains, teknologi, pendidikan, kesehatan, prestasi olahraga, kesetaraan gender, serta penguatan peran perempuan, pemuda (generasi milenial dan generasi Z), dan penyandang disabilitas.	-		2 Unit	256.000.000,00	Dinas Pendidikan dan Kebudayaan
	1.01.02.2.01.0049	Bimbingan Teknis, Pelatihan, dan/atau Magang/PKL untuk Peningkatan Kapasitas Bidang Pendidikan						112.413.600,00							600.000.000,00	
		Terlaksananya Bimbingan Teknis, Pelatihan, dan/atau Magang/PKL untuk Peningkatan Kapasitas Bidang Pendidikan	Jumlah Peserta Bimbingan Teknis, Pelatihan, dan/atau Magang/PKL untuk Peningkatan Kapasitas Bidang Pendidikan yang dilaksanakan	90 Orang		0 Orang	60 Orang	112.413.600,00	Kab. Rejang Lebong	DAU yang Ditentukan Penggunaannya Bidang Pendidikan	4.Memperkuat pembangunan sumber daya manusia (SDM), sains, teknologi, pendidikan, kesehatan, prestasi olahraga, kesetaraan gender, serta penguatan peran perempuan, pemuda (generasi milenial dan generasi Z), dan penyandang disabilitas.	-		90 Orang	600.000.000,00	Dinas Pendidikan dan Kebudayaan
	1.01.02.2.01.0050	Penyelenggaraan Proses Belajar Bagi Peserta Didik						0,00							367.000.000,00	

NO	KODE	URUSAN / BIDANG URUSAN / PROGRAM / OUTCOME / KEGIATAN / SUBKEGIATAN OUTPUT	INDIKATOR	TARGET AKHIR RENSTRA	REALISASI 2025	PRAKIRAAN 2026	CAPAIAN KINERJA DAN KERANGKA PENDANAAN						KELOMPOK SASARAN	PRAKIRAAN MAJU 2028		PERANGKAT DAERAH PENANGGUNG JAWAB
							TARGET 2027	PAGU INDIKATIF	LOKASI	SUMBER DANA	PRIORITAS			TARGET	PAGU INDIKATIF	
											NASIONAL	DAERAH				
(1)	(2)	(3)	(4)	(5)	(6)	(7)	(8)	(9)	(10)	(11)	(12)	(13)	(14)	(15)	(16)	(17)
		Terselenggaranya Proses Belajar Bagi Peserta Didik	Jumlah Satuan Pendidikan yang Menyelenggarakan Proses Belajar	182 Satuan Pendidikan		182 Satuan Pendidikan	0 Satuan Pendidikan	0,00	Kab. Rejang Lebong	DAU yang Ditentukan Penggunaannya Bidang Pendidikan	4.Memperkuat pembangunan sumber daya manusia (SDM), sains, teknologi, pendidikan, kesehatan, prestasi olahraga, kesetaraan gender, serta penguatan peran perempuan, pemuda (generasi milenial dan generasi Z), dan penyandang disabilitas.	-		182 Satuan Pendidikan	367.000.000,00	Dinas Pendidikan dan Kebudayaan
	1.01.02.2.01.0051	Rehabilitasi Sedang/Berat Ruang Kelas Sekolah						3.500.000.000,00							965.000.000,00	
		Ruang Kelas Sekolah yang Terehabilitasi Sedang/Berat	Jumlah Ruang Kelas Sekolah yang Telah Direhabilitasi Sedang/Berat	5 Ruang		5 Ruang	4 Ruang	3.500.000.000,00	Kab. Rejang Lebong	DAU yang Ditentukan Penggunaannya Bidang Pendidikan	4.Memperkuat pembangunan sumber daya manusia (SDM), sains, teknologi, pendidikan, kesehatan, prestasi olahraga, kesetaraan gender, serta penguatan peran perempuan, pemuda (generasi milenial dan generasi Z), dan penyandang disabilitas.	-		5 Ruang	965.000.000,00	Dinas Pendidikan dan Kebudayaan
	1.01.02.2.01.0054	Penyediaan Biaya Personil Peserta Didik Sekolah Dasar						0,00							495.000.000,00	

NO	KODE	URUSAN / BIDANG URUSAN / PROGRAM / OUTCOME / KEGIATAN / SUBKEGIATAN OUTPUT	INDIKATOR	TARGET AKHIR RENSTRA	REALISASI 2025	PRAKIRAAN 2026	CAPAIAN KINERJA DAN KERANGKA PENDANAAN						KELOMPOK SASARAN	PRAKIRAAN MAJU 2028		PERANGKAT DAERAH PENANGGUNG JAWAB
							TARGET 2027	PAGU INDIKATIF	LOKASI	SUMBER DANA	PRIORITAS			TARGET	PAGU INDIKATIF	
											NASIONAL	DAERAH				
(1)	(2)	(3)	(4)	(5)	(6)	(7)	(8)	(9)	(10)	(11)	(12)	(13)	(14)	(15)	(16)	(17)
		Biaya Personil Peserta Didik Sekolah Dasar Diterima oleh Peserta Didik	Jumlah Peserta Didik Sekolah Dasar yang Menerima Biaya Personil Peserta Didik	1000 Peserta Didik		1000 Peserta Didik	0 Peserta Didik	0,00	Kab. Rejang Lebong	DAU yang Ditentukan Penggunaannya Bidang Pendidikan	4.Memperkuat pembangunan sumber daya manusia (SDM), sains, teknologi, pendidikan, kesehatan, prestasi olahraga, kesetaraan gender, serta penguatan peran perempuan, pemuda (generasi milenial dan generasi Z), dan penyandang disabilitas.	-		1000 Peserta Didik	495.000.000,00	Dinas Pendidikan dan Kebudayaan
	1.01.02.2.01.0055	Pengadaan Alat Praktik dan Peraga Peserta Didik						0,00							1.900.000.000,00	
		Alat Praktik dan Peraga Peserta Didik yang Tersedia	Jumlah Alat Praktik dan Peraga Peserta Didik yang Tersedia	252 Paket		252 Paket	0 Paket	0,00	Kab. Rejang Lebong	DAU yang Ditentukan Penggunaannya Bidang Pendidikan	4.Memperkuat pembangunan sumber daya manusia (SDM), sains, teknologi, pendidikan, kesehatan, prestasi olahraga, kesetaraan gender, serta penguatan peran perempuan, pemuda (generasi milenial dan generasi Z), dan penyandang disabilitas.	1. Peningkatan Kualitas SDM yang Unggul dan Berkarakter		252 Paket	1.900.000.000,00	Dinas Pendidikan dan Kebudayaan
	1.01.02.2.02	Pengelolaan Pendidikan Sekolah Menengah Pertama						13.944.757.800,00					59 Satuan Pendidikan		35.552.000.000,00	
		1.Iklim Keamaan Satuan Pendidikan Jenjang SMP Umum 2.Iklim kebinekaan Berdasarkan Lingkungan Belajar SMP Umum 3.Iklim Inklusivitas Sekolah Jenjang SMP						13.944.757.800,00					59 Satuan Pendidikan		35.552.000.000,00	
			Jumlah Alat Praktik dan Peraga Peserta Didik yang Tersedia	50 Paket		50 Paket	0 Paket	0,00						50 Paket	450.000.000,00	

NO	KODE	URUSAN / BIDANG URUSAN / PROGRAM / OUTCOME / KEGIATAN / SUBKEGIATAN OUTPUT	INDIKATOR	TARGET AKHIR RENSTRA	REALISASI 2025	PRAKIRAAN 2026	CAPAIAN KINERJA DAN KERANGKA PENDANAAN						KELOMPOK SASARAN	PRAKIRAAN MAJU 2028		PERANGKAT DAERAH PENANGGUNG JAWAB
							TARGET 2027	PAGU INDIKATIF	LOKASI	SUMBER DANA	PRIORITAS			TARGET	PAGU INDIKATIF	
											NASIONAL	DAERAH				
(1)	(2)	(3)	(4)	(5)	(6)	(7)	(8)	(9)	(10)	(11)	(12)	(13)	(14)	(15)	(16)	(17)
			Jumlah kegiatan pendampingan bagi satuan pendidikan untuk pencegahan perundungan, kekerasan, dan intoleransi	4 Kegiatan		0 Kegiatan	0 Kegiatan	0,00						4 Kegiatan	180.000.000,00	
			Jumlah konten digital untuk pendidikan yang telah dikembangkan	25 Konten Digital		0 Konten Digital	10 Konten Digital	69.990.100,00						15 Konten Digital	25.000.000,00	
			Jumlah Mebel Sekolah yang Tersedia	650 Paket		650 Paket	0 Paket	0,00						650 Paket	550.000.000,00	
			Jumlah Orang yang Mendapatkan Pembinaan Penggunaan Teknologi, Informasi dan Komunikasi (TIK) untuk Pendidikan	118 Orang		0 Orang	118 Orang	117.817.000,00						118 Orang	408.000.000,00	
			Jumlah Pendidik dan Tenaga Kependidikan yang Mendapatkan Fasilitasi Kenaikan Pangkat/Golongan, Pemberian Promosi, Peningkatan Kompetensi dan Kualifikasi	1752 Orang		1752 Orang	1752 Orang	77.294.500,00						1752 Orang	1.500.000.000,00	
			Jumlah Perlengkapan Peserta Didik yang Tersedia	5250 Paket		0 Paket	0 Paket	0,00						5230 Paket	5.050.000.000,00	
			Jumlah Perpustakaan Sekolah yang Telah Dibangun	2 Ruang		0 Ruang	0 Ruang	0,00						2 Ruang	820.000.000,00	
			Jumlah Peserta Bimbingan Teknis, Pelatihan, dan/atau Magang/PKL untuk Peningkatan Kapasitas Bidang Pendidikan yang dilaksanakan	60 Orang		0 Orang	0 Orang	0,00						60 Orang	400.000.000,00	
			Jumlah Peserta didik Sekolah Menengah Pertama yang Menerima Biaya Personil Peserta Didik	1000 Peserta Didik		1000 Peserta Didik	0 Peserta Didik	0,00						1000 Peserta Didik	660.000.000,00	
			Jumlah Peserta Didik yang Mengikuti Proses Belajar	60 Satuan Pendidikan		59 Satuan Pendidikan	0 Satuan Pendidikan	0,00						59 Satuan Pendidikan	346.000.000,00	
			Jumlah Ruang Guru/Kepala Sekolah/TU yang Telah Direhabilitasi Sedang/Berat	5 Ruang		0 Ruang	0 Ruang	0,00						5 Ruang	965.000.000,00	
			Jumlah Ruang Kelas Baru yang Bertambah	4 Ruang		0 Ruang	0 Ruang	0,00						4 Ruang	1.735.000.000,00	
			Jumlah Ruang kelas sekolah yang Telah Direhabilitasi Sedang/Berat	5 Ruang		0 Ruang	0 Ruang	0,00						5 Ruang	1.377.000.000,00	
			Jumlah Ruang Laboratorium yang Telah Dibangun	2 Ruang		0 Ruang	0 Ruang	0,00						2 Ruang	1.555.000.000,00	
			Jumlah Ruang Unit Kesehatan Sekolah yang Telah Dibangun	2 Ruang		2 Ruang	0 Ruang	0,00						2 Ruang	560.000.000,00	
			Jumlah Sarana, Prasarana dan Utilitas Sekolah yang Telah Dibangun	5 Unit		5 Unit	0 Unit	0,00						5 Unit	580.000.000,00	

NO	KODE	URUSAN / BIDANG URUSAN / PROGRAM / OUTCOME / KEGIATAN / SUBKEGIATAN OUTPUT	INDIKATOR	TARGET AKHIR RENSTRA	REALISASI 2025	PRAKIRAAN 2026	CAPAIAN KINERJA DAN KERANGKA PENDANAAN						KELOMPOK SASARAN	PRAKIRAAN MAJU 2028		PERANGKAT DAERAH PENANGGUNG JAWAB
							TARGET 2027	PAGU INDIKATIF	LOKASI	SUMBER DANA	PRIORITAS			TARGET	PAGU INDIKATIF	
											NASIONAL	DAERAH				
(1)	(2)	(3)	(4)	(5)	(6)	(7)	(8)	(9)	(10)	(11)	(12)	(13)	(14)	(15)	(16)	(17)
			Jumlah Sekolah Menengah Pertama yang Dilaksanakan Pembinaan	60 Satuan Pendidikan		59 Satuan Pendidikan	59 Satuan Pendidikan	45.300.000,00						59 Satuan Pendidikan	425.000.000,00	
			Jumlah Sekolah Menengah pertama yang Mengelola Dana BOS	60 Satuan Pendidikan		59 Satuan Pendidikan	59 Satuan Pendidikan	13.432.475.000,00						59 Satuan Pendidikan	17.500.000.000,00	
			Jumlah Siswa yang Mengikuti Ajang Kompetisi/Lomba Akademik dan Non Akademik	950 Peserta Didik		800 Peserta Didik	800 Peserta Didik	201.881.200,00						850 Peserta Didik	466.000.000,00	
	1.01.02.2.02.0004	Pembangunan Ruang Unit Kesehatan Sekolah						0,00							560.000.000,00	
		Ruang Unit Kesehatan Sekolah yang Terbangun	Jumlah Ruang Unit Kesehatan Sekolah yang Telah Dibangun	2 Ruang		2 Ruang	0 Ruang	0,00	Kab. Rejang Lebong	DAU yang Ditentukan Penggunaannya Bidang Pendidikan	4.Memperkuat pembangunan sumber daya manusia (SDM), sains, teknologi, pendidikan, kesehatan, prestasi olahraga, kesetaraan gender, serta penguatan peran perempuan, pemuda (generasi milenial dan generasi Z), dan penyandang disabilitas.	-		2 Ruang	560.000.000,00	Dinas Pendidikan dan Kebudayaan
	1.01.02.2.02.0005	Pembangunan Perpustakaan Sekolah						0,00							820.000.000,00	

NO	KODE	URUSAN / BIDANG URUSAN / PROGRAM / OUTCOME / KEGIATAN / SUBKEGIATAN OUTPUT	INDIKATOR	TARGET AKHIR RENSTRA	REALISASI 2025	PRAKIRAAN 2026	CAPAIAN KINERJA DAN KERANGKA PENDANAAN						KELOMPOK SASARAN	PRAKIRAAN MAJU 2028		PERANGKAT DAERAH PENANGGUNG JAWAB
							TARGET 2027	PAGU INDIKATIF	LOKASI	SUMBER DANA	PRIORITAS			TARGET	PAGU INDIKATIF	
											NASIONAL	DAERAH				
(1)	(2)	(3)	(4)	(5)	(6)	(7)	(8)	(9)	(10)	(11)	(12)	(13)	(14)	(15)	(16)	(17)
		Perpustakaan Sekolah yang Terbangun	Jumlah Perpustakaan Sekolah yang Telah Dibangun	2 Ruang		0 Ruang	0 Ruang	0,00	Kab. Rejang Lebong	DAU yang Ditentukan Penggunaannya Bidang Pendidikan	4.Memperkuat pembangunan sumber daya manusia (SDM), sains, teknologi, pendidikan, kesehatan, prestasi olahraga, kesetaraan gender, serta penguatan peran perempuan, pemuda (generasi milenial dan generasi Z), dan penyandang disabilitas.	-		2 Ruang	820.000.000,00	Dinas Pendidikan dan Kebudayaan
	1.01.02.2.02.0006	Pembangunan Laboratorium						0,00							1.555.000.000,00	
		Ruang Laboratorium yang Terbangun	Jumlah Ruang Laboratorium yang Telah Dibangun	2 Ruang		0 Ruang	0 Ruang	0,00	Kab. Rejang Lebong	DAU yang Ditentukan Penggunaannya Bidang Pendidikan	4.Memperkuat pembangunan sumber daya manusia (SDM), sains, teknologi, pendidikan, kesehatan, prestasi olahraga, kesetaraan gender, serta penguatan peran perempuan, pemuda (generasi milenial dan generasi Z), dan penyandang disabilitas.	-		2 Ruang	1.555.000.000,00	Dinas Pendidikan dan Kebudayaan
	1.01.02.2.02.0012	Pembangunan Sarana, Prasarana dan Utilitas Sekolah						0,00							580.000.000,00	

NO	KODE	URUSAN / BIDANG URUSAN / PROGRAM / OUTCOME / KEGIATAN / SUBKEGIATAN OUTPUT	INDIKATOR	TARGET AKHIR RENSTRA	REALISASI 2025	PRAKIRAAN 2026	CAPAIAN KINERJA DAN KERANGKA PENDANAAN						KELOMPOK SASARAN	PRAKIRAAN MAJU 2028		PERANGKAT DAERAH PENANGGUNG JAWAB
							TARGET 2027	PAGU INDIKATIF	LOKASI	SUMBER DANA	PRIORITAS			TARGET	PAGU INDIKATIF	
											NASIONAL	DAERAH				
(1)	(2)	(3)	(4)	(5)	(6)	(7)	(8)	(9)	(10)	(11)	(12)	(13)	(14)	(15)	(16)	(17)
		Sarana, Prasarana dan Utilitas Sekolah yang Terbangun	Jumlah Sarana, Prasarana dan Utilitas Sekolah yang Telah Dibangun	5 Unit		5 Unit	0 Unit	0,00	Kab. Rejang Lebong	DAU yang Ditentukan Penggunaannya Bidang Pendidikan	4.Memperkuat pembangunan sumber daya manusia (SDM), sains, teknologi, pendidikan, kesehatan, prestasi olahraga, kesetaraan gender, serta penguatan peran perempuan, pemuda (generasi milenial dan generasi Z), dan penyandang disabilitas.	-		5 Unit	580.000.000,00	Dinas Pendidikan dan Kebudayaan
	1.01.02.2.02.0014	Rehabilitasi Sedang/Berat Ruang Kelas Sekolah						0,00							1.377.000.000,00	
		Ruang kelas Sekolah yang Terehabilitasi Sedang/Berat	Jumlah Ruang kelas sekolah yang Telah Direhabilitasi Sedang/Berat	5 Ruang		0 Ruang	0 Ruang	0,00	Kab. Rejang Lebong	DAU yang Ditentukan Penggunaannya Bidang Pendidikan	4.Memperkuat pembangunan sumber daya manusia (SDM), sains, teknologi, pendidikan, kesehatan, prestasi olahraga, kesetaraan gender, serta penguatan peran perempuan, pemuda (generasi milenial dan generasi Z), dan penyandang disabilitas.	-		5 Ruang	1.377.000.000,00	Dinas Pendidikan dan Kebudayaan
	1.01.02.2.02.0025	Pengadaan Mebel Sekolah						0,00							550.000.000,00	

NO	KODE	URUSAN / BIDANG URUSAN / PROGRAM / OUTCOME / KEGIATAN / SUBKEGIATAN OUTPUT	INDIKATOR	TARGET AKHIR RENSTRA	REALISASI 2025	PRAKIRAAN 2026	CAPAIAN KINERJA DAN KERANGKA PENDANAAN						KELOMPOK SASARAN	PRAKIRAAN MAJU 2028		PERANGKAT DAERAH PENANGGUNG JAWAB
							TARGET 2027	PAGU INDIKATIF	LOKASI	SUMBER DANA	PRIORITAS			TARGET	PAGU INDIKATIF	
											NASIONAL	DAERAH				
(1)	(2)	(3)	(4)	(5)	(6)	(7)	(8)	(9)	(10)	(11)	(12)	(13)	(14)	(15)	(16)	(17)
		Mebel Sekolah yang Tersedia	Jumlah Mebel Sekolah yang Tersedia	650 Paket		650 Paket	0 Paket	0,00	Kab. Rejang Lebong	DAU yang Ditentukan Penggunaannya Bidang Pendidikan	4.Memperkuat pembangunan sumber daya manusia (SDM), sains, teknologi, pendidikan, kesehatan, prestasi olahraga, kesetaraan gender, serta penguatan peran perempuan, pemuda (generasi milenial dan generasi Z), dan penyandang disabilitas.	-		650 Paket	550.000.000,00	Dinas Pendidikan dan Kebudayaan
	1.01.02.2.02.0032	Penyediaan Biaya Personil Peserta Didik Sekolah Menengah Pertama						0,00							660.000.000,00	
		Biaya Personil Peserta Didik Sekolah Menengah Pertama Diterima oleh Peserta Didik	Jumlah Peserta didik Sekolah Menengah Pertama yang Menerima Biaya Personil Peserta Didik	1000 Peserta Didik		1000 Peserta Didik	0 Peserta Didik	0,00	Kab. Rejang Lebong	DAU yang Ditentukan Penggunaannya Bidang Pendidikan	4.Memperkuat pembangunan sumber daya manusia (SDM), sains, teknologi, pendidikan, kesehatan, prestasi olahraga, kesetaraan gender, serta penguatan peran perempuan, pemuda (generasi milenial dan generasi Z), dan penyandang disabilitas.	-		1000 Peserta Didik	660.000.000,00	Dinas Pendidikan dan Kebudayaan
	1.01.02.2.02.0038	Pembinaan Minat, Bakat dan Kreativitas Siswa						201.881.200,00							466.000.000,00	

NO	KODE	URUSAN / BIDANG URUSAN / PROGRAM / OUTCOME / KEGIATAN / SUBKEGIATAN OUTPUT	INDIKATOR	TARGET AKHIR RENSTRA	REALISASI 2025	PRAKIRAAN 2026	CAPAIAN KINERJA DAN KERANGKA PENDANAAN						KELOMPOK SASARAN	PRAKIRAAN MAJU 2028		PERANGKAT DAERAH PENANGGUNG JAWAB
							TARGET 2027	PAGU INDIKATIF	LOKASI	SUMBER DANA	PRIORITAS			TARGET	PAGU INDIKATIF	
											NASIONAL	DAERAH				
(1)	(2)	(3)	(4)	(5)	(6)	(7)	(8)	(9)	(10)	(11)	(12)	(13)	(14)	(15)	(16)	(17)
		Siswa yang Mengikuti Ajang Kompetisi/Lomba Akademik dan Non Akademik	Jumlah Siswa yang Mengikuti Ajang Kompetisi/Lomba Akademik dan Non Akademik	950 Peserta Didik		800 Peserta Didik	800 Peserta Didik	201.881.200,00	Kab. Rejang Lebong	DAU yang Ditentukan Penggunaannya Bidang Pendidikan	4.Memperkuat pembangunan sumber daya manusia (SDM), sains, teknologi, pendidikan, kesehatan, prestasi olahraga, kesetaraan gender, serta penguatan peran perempuan, pemuda (generasi milenial dan generasi Z), dan penyandang disabilitas.	1. Peningkatan Kualitas SDM yang Unggul dan Berkarakter		850 Peserta Didik	466.000.000,00	Dinas Pendidikan dan Kebudayaan
	1.01.02.2.02.0040	Pengembangan Karir Pendidik dan Tenaga Kependidikan pada Satuan Pendidikan Sekolah Menengah Pertama						77.294.500,00							1.500.000.000,00	
		Pendidik dan Tenaga Kependidikan yang Mendapatkan Fasilitasi Kenaikan Pangkat/Golongan, Pemberian Promosi, Peningkatan Kompetensi dan Kualifikasi	Jumlah Pendidik dan Tenaga Kependidikan yang Mendapatkan Fasilitasi Kenaikan Pangkat/Golongan, Pemberian Promosi, Peningkatan Kompetensi dan Kualifikasi	1752 Orang		1752 Orang	30 Orang	77.294.500,00	Kab. Rejang Lebong	DAU yang Ditentukan Penggunaannya Bidang Pendidikan	4.Memperkuat pembangunan sumber daya manusia (SDM), sains, teknologi, pendidikan, kesehatan, prestasi olahraga, kesetaraan gender, serta penguatan peran perempuan, pemuda (generasi milenial dan generasi Z), dan penyandang disabilitas.	1. Peningkatan Kualitas SDM yang Unggul dan Berkarakter		1752 Orang	1.500.000.000,00	Dinas Pendidikan dan Kebudayaan
	1.01.02.2.02.0041	Pembinaan Kelembagaan dan Manajemen Sekolah						45.300.000,00							425.000.000,00	

NO	KODE	URUSAN / BIDANG URUSAN / PROGRAM / OUTCOME / KEGIATAN / SUBKEGIATAN OUTPUT	INDIKATOR	TARGET AKHIR RENSTRA	REALISASI 2025	PRAKIRAAN 2026	CAPAIAN KINERJA DAN KERANGKA PENDANAAN						KELOMPOK SASARAN	PRAKIRAAN MAJU 2028		PERANGKAT DAERAH PENANGGUNG JAWAB
							TARGET 2027	PAGU INDIKATIF	LOKASI	SUMBER DANA	PRIORITAS			TARGET	PAGU INDIKATIF	
											NASIONAL	DAERAH				
(1)	(2)	(3)	(4)	(5)	(6)	(7)	(8)	(9)	(10)	(11)	(12)	(13)	(14)	(15)	(16)	(17)
		Terlaksananya Pembinaan Kelembagaan dan Manajemen Sekolah	Jumlah Sekolah Menengah Pertama yang Dilaksanakan Pembinaan	60 Satuan Pendidikan		59 Satuan Pendidikan	59 Satuan Pendidikan	45.300.000,00	Kab. Rejang Lebong	DAU yang Ditentukan Penggunaannya Bidang Pendidikan	4.Memperkuat pembangunan sumber daya manusia (SDM), sains, teknologi, pendidikan, kesehatan, prestasi olahraga, kesetaraan gender, serta penguatan peran perempuan, pemuda (generasi milenial dan generasi Z), dan penyandang disabilitas.	1. Peningkatan Kualitas SDM yang Unggul dan Berkarakter		59 Satuan Pendidikan	425.000.000,00	Dinas Pendidikan dan Kebudayaan
	1.01.02.2.02.0042	Pengelolaan Dana BOS Sekolah Menengah Pertama						13.432.475.000,00							17.500.000.000,00	
		Terlaksananya Pengelolaan Dana BOS Sekolah Menengah Pertama	Jumlah Sekolah Menengah pertama yang Mengelola Dana BOS	60 Satuan Pendidikan		59 Satuan Pendidikan	59 Satuan Pendidikan	13.432.475.000,00	Kab. Rejang Lebong	DAU yang Ditentukan Penggunaannya Bidang Pendidikan DAK Non Fisik-BOS Reguler DAK Non Fisik-BOS Kinerja	4.Memperkuat pembangunan sumber daya manusia (SDM), sains, teknologi, pendidikan, kesehatan, prestasi olahraga, kesetaraan gender, serta penguatan peran perempuan, pemuda (generasi milenial dan generasi Z), dan penyandang disabilitas.	1. Peningkatan Kualitas SDM yang Unggul dan Berkarakter		59 Satuan Pendidikan	17.500.000.000,00	Dinas Pendidikan dan Kebudayaan
	1.01.02.2.02.0048	Pembinaan Penggunaan Teknologi, Informasi dan Komunikasi (TIK) untuk Pendidikan						117.817.000,00							408.000.000,00	

NO	KODE	URUSAN / BIDANG URUSAN / PROGRAM / OUTCOME / KEGIATAN / SUBKEGIATAN OUTPUT	INDIKATOR	TARGET AKHIR RENSTRA	REALISASI 2025	PRAKIRAAN 2026	CAPAIAN KINERJA DAN KERANGKA PENDANAAN						KELOMPOK SASARAN	PRAKIRAAN MAJU 2028		PERANGKAT DAERAH PENANGGUNG JAWAB
							TARGET 2027	PAGU INDIKATIF	LOKASI	SUMBER DANA	PRIORITAS			TARGET	PAGU INDIKATIF	
											NASIONAL	DAERAH				
(1)	(2)	(3)	(4)	(5)	(6)	(7)	(8)	(9)	(10)	(11)	(12)	(13)	(14)	(15)	(16)	(17)
		Terlaksananya Pembinaan Penggunaan Teknologi, Informasi dan Komunikasi (TIK) untuk Pendidikan	Jumlah Orang yang Mendapatkan Pembinaan Penggunaan Teknologi, Informasi dan Komunikasi (TIK) untuk Pendidikan	118 Orang		0 Orang	90 Orang	117.817.000,00	Kab. Rejang Lebong	DAU yang Ditentukan Penggunaannya Bidang Pendidikan	4.Memperkuat pembangunan sumber daya manusia (SDM), sains, teknologi, pendidikan, kesehatan, prestasi olahraga, kesetaraan gender, serta penguatan peran perempuan, pemuda (generasi milenial dan generasi Z), dan penyandang disabilitas.	1. Peningkatan Kualitas SDM yang Unggul dan Berkarakter		118 Orang	408.000.000,00	Dinas Pendidikan dan Kebudayaan
	1.01.02.2.02.0049	Pengembangan konten digital untuk pendidikan						69.990.100,00							25.000.000,00	
		Terlaksananya konten digital untuk pendidikan yang dikembangkan	Jumlah konten digital untuk pendidikan yang telah dikembangkan	25 Konten Digital		0 Konten Digital	6 Konten Digital	69.990.100,00	Kab. Rejang Lebong	DAU yang Ditentukan Penggunaannya Bidang Pendidikan	4.Memperkuat pembangunan sumber daya manusia (SDM), sains, teknologi, pendidikan, kesehatan, prestasi olahraga, kesetaraan gender, serta penguatan peran perempuan, pemuda (generasi milenial dan generasi Z), dan penyandang disabilitas.	1. Peningkatan Kualitas SDM yang Unggul dan Berkarakter		15 Konten Digital	25.000.000,00	Dinas Pendidikan dan Kebudayaan
	1.01.02.2.02.0055	Pemberian layanan pendampingan bagi satuan pendidikan untuk pencegahan perundungan, kekerasan, dan intoleransi						0,00							180.000.000,00	

NO	KODE	URUSAN / BIDANG URUSAN / PROGRAM / OUTCOME / KEGIATAN / SUBKEGIATAN OUTPUT	INDIKATOR	TARGET AKHIR RENSTRA	REALISASI 2025	PRAKIRAAN 2026	CAPAIAN KINERJA DAN KERANGKA PENDANAAN						KELOMPOK SASARAN	PRAKIRAAN MAJU 2028		PERANGKAT DAERAH PENANGGUNG JAWAB
							TARGET 2027	PAGU INDIKATIF	LOKASI	SUMBER DANA	PRIORITAS			TARGET	PAGU INDIKATIF	
											NASIONAL	DAERAH				
(1)	(2)	(3)	(4)	(5)	(6)	(7)	(8)	(9)	(10)	(11)	(12)	(13)	(14)	(15)	(16)	(17)
		Terlayaninya satuan pendidikan dalam pencegahan perundungan, kekerasan, dan intoleransi	Jumlah kegiatan pendampingan bagi satuan pendidikan untuk pencegahan perundungan, kekerasan, dan intoleransi	4 Kegiatan		0 Kegiatan	0 Kegiatan	0,00	Kab. Rejang Lebong	DAU yang Ditentukan Penggunaannya Bidang Pendidikan	4.Memperkuat pembangunan sumber daya manusia (SDM), sains, teknologi, pendidikan, kesehatan, prestasi olahraga, kesetaraan gender, serta penguatan peran perempuan, pemuda (generasi milenial dan generasi Z), dan penyandang disabilitas.	-		4 Kegiatan	180.000.000,00	Dinas Pendidikan dan Kebudayaan
	1.01.02.2.02.0058	Penyelenggaraan Proses Belajar bagi Peserta Didik						0,00							346.000.000,00	
		Terselenggaranya Proses Belajar bagi Peserta Didik	Jumlah Peserta Didik yang Mengikuti Proses Belajar	60 Satuan Pendidikan		59 Satuan Pendidikan	0 Satuan Pendidikan	0,00	Kab. Rejang Lebong	DAU yang Ditentukan Penggunaannya Bidang Pendidikan	4.Memperkuat pembangunan sumber daya manusia (SDM), sains, teknologi, pendidikan, kesehatan, prestasi olahraga, kesetaraan gender, serta penguatan peran perempuan, pemuda (generasi milenial dan generasi Z), dan penyandang disabilitas.	-		59 Satuan Pendidikan	346.000.000,00	Dinas Pendidikan dan Kebudayaan
	1.01.02.2.02.0059	Pembangunan Ruang Kelas Baru						0,00							1.735.000.000,00	

NO	KODE	URUSAN / BIDANG URUSAN / PROGRAM / OUTCOME / KEGIATAN / SUBKEGIATAN OUTPUT	INDIKATOR	TARGET AKHIR RENSTRA	REALISASI 2025	PRAKIRAAN 2026	CAPAIAN KINERJA DAN KERANGKA PENDANAAN						KELOMPOK SASARAN	PRAKIRAAN MAJU 2028		PERANGKAT DAERAH PENANGGUNG JAWAB
							TARGET 2027	PAGU INDIKATIF	LOKASI	SUMBER DANA	PRIORITAS			TARGET	PAGU INDIKATIF	
											NASIONAL	DAERAH				
(1)	(2)	(3)	(4)	(5)	(6)	(7)	(8)	(9)	(10)	(11)	(12)	(13)	(14)	(15)	(16)	(17)
		Ruang Kelas Baru Bertambah	Jumlah Ruang Kelas Baru yang Bertambah	4 Ruang		0 Ruang	0 Ruang	0,00	Kab. Rejang Lebong	DAU yang Ditentukan Penggunaannya Bidang Pendidikan	4.Memperkuat pembangunan sumber daya manusia (SDM), sains, teknologi, pendidikan, kesehatan, prestasi olahraga, kesetaraan gender, serta penguatan peran perempuan, pemuda (generasi milenial dan generasi Z), dan penyandang disabilitas.	-		4 Ruang	1.735.000.000,00	Dinas Pendidikan dan Kebudayaan
	1.01.02.2.02.0060	Bimbingan Teknis, Pelatihan, dan/atau Magang/PKL untuk Peningkatan Kapasitas Bidang Pendidikan						0,00							400.000.000,00	
		Terlaksananya Bimbingan Teknis, Pelatihan, dan/atau Magang/PKL untuk Peningkatan Kapasitas Bidang Pendidikan	Jumlah Peserta Bimbingan Teknis, Pelatihan, dan/atau Magang/PKL untuk Peningkatan Kapasitas Bidang Pendidikan yang dilaksanakan	60 Orang		0 Orang	0 Orang	0,00	Kab. Rejang Lebong	DAU yang Ditentukan Penggunaannya Bidang Pendidikan	4.Memperkuat pembangunan sumber daya manusia (SDM), sains, teknologi, pendidikan, kesehatan, prestasi olahraga, kesetaraan gender, serta penguatan peran perempuan, pemuda (generasi milenial dan generasi Z), dan penyandang disabilitas.	-		60 Orang	400.000.000,00	Dinas Pendidikan dan Kebudayaan
	1.01.02.2.02.0062	Pengadaan Perlengkapan Peserta Didik						0,00							5.050.000.000,00	

NO	KODE	URUSAN / BIDANG URUSAN / PROGRAM / OUTCOME / KEGIATAN / SUBKEGIATAN OUTPUT	INDIKATOR	TARGET AKHIR RENSTRA	REALISASI 2025	PRAKIRAAN 2026	CAPAIAN KINERJA DAN KERANGKA PENDANAAN						KELOMPOK SASARAN	PRAKIRAAN MAJU 2028		PERANGKAT DAERAH PENANGGUNG JAWAB
							TARGET 2027	PAGU INDIKATIF	LOKASI	SUMBER DANA	PRIORITAS			TARGET	PAGU INDIKATIF	
											NASIONAL	DAERAH				
(1)	(2)	(3)	(4)	(5)	(6)	(7)	(8)	(9)	(10)	(11)	(12)	(13)	(14)	(15)	(16)	(17)
		Perlengkapan Peserta Didik yang Tersedia	Jumlah Perlengkapan Peserta Didik yang Tersedia	5250 Paket		0 Paket	0 Paket	0,00	Kab. Rejang Lebong	DAU yang Ditentukan Penggunaannya Bidang Pendidikan	4.Memperkuat pembangunan sumber daya manusia (SDM), sains, teknologi, pendidikan, kesehatan, prestasi olahraga, kesetaraan gender, serta penguatan peran perempuan, pemuda (generasi milenial dan generasi Z), dan penyandang disabilitas.	-		5230 Paket	5.050.000.000,00	Dinas Pendidikan dan Kebudayaan
	1.01.02.2.02.0064	Rehabilitasi Sedang/Berat Ruang Guru/Kepala Sekolah/TU						0,00							965.000.000,00	
		Ruang Guru/Kepala Sekolah/TU yang Terehabilitasi Sedang/Berat	Jumlah Ruang Guru/Kepala Sekolah/TU yang Telah Direhabilitasi Sedang/Berat	5 Ruang		0 Ruang	0 Ruang	0,00	Kab. Rejang Lebong	DAU yang Ditentukan Penggunaannya Bidang Pendidikan	4.Memperkuat pembangunan sumber daya manusia (SDM), sains, teknologi, pendidikan, kesehatan, prestasi olahraga, kesetaraan gender, serta penguatan peran perempuan, pemuda (generasi milenial dan generasi Z), dan penyandang disabilitas.	-		5 Ruang	965.000.000,00	Dinas Pendidikan dan Kebudayaan
	1.01.02.2.02.0067	Pengadaan Alat Praktik dan Peraga Peserta Didik						0,00							450.000.000,00	

NO	KODE	URUSAN / BIDANG URUSAN / PROGRAM / OUTCOME / KEGIATAN / SUBKEGIATAN OUTPUT	INDIKATOR	TARGET AKHIR RENSTRA	REALISASI 2025	PRAKIRAAN 2026	CAPAIAN KINERJA DAN KERANGKA PENDANAAN						KELOMPOK SASARAN	PRAKIRAAN MAJU 2028		PERANGKAT DAERAH PENANGGUNG JAWAB
							TARGET 2027	PAGU INDIKATIF	LOKASI	SUMBER DANA	PRIORITAS			TARGET	PAGU INDIKATIF	
											NASIONAL	DAERAH				
(1)	(2)	(3)	(4)	(5)	(6)	(7)	(8)	(9)	(10)	(11)	(12)	(13)	(14)	(15)	(16)	(17)
		Alat Praktik dan Peraga Peserta Didik yang Tersedia	Jumlah Alat Praktik dan Peraga Peserta Didik yang Tersedia	50 Paket		50 Paket	0 Paket	0,00	Kab. Rejang Lebong	DAU yang Ditentukan Penggunaannya Bidang Pendidikan	4.Memperkuat pembangunan sumber daya manusia (SDM), sains, teknologi, pendidikan, kesehatan, prestasi olahraga, kesetaraan gender, serta penguatan peran perempuan, pemuda (generasi milenial dan generasi Z), dan penyandang disabilitas.	1. Peningkatan Kualitas SDM yang Unggul dan Berkarakter		50 Paket	450.000.000,00	Dinas Pendidikan dan Kebudayaan
	1.01.02.2.03	Pengelolaan Pendidikan Anak Usia Dini (PAUD)						3.176.966.400,00					141 Satuan Pendidikan		8.995.000.000,00	
		Refleksi dan perbaikan pembelajaran oleh pendidik						3.176.966.400,00					141 Satuan Pendidikan		8.995.000.000,00	
			Jumlah Dokumen Hasil Koordinasi, Perencanaan, Supervisi dan Evaluasi Layanan di Bidang Pendidikan	4 Dokumen		0 Dokumen	4 Dokumen	24.510.200,00						4 Dokumen	130.000.000,00	
			Jumlah kegiatan sosialisasi dan advokasi kebijakan di bidang Pendidikan yang dilaksanakan	7 Dokumen		0 Dokumen	5 Dokumen	128.411.000,00						7 Dokumen	660.000.000,00	
			Jumlah konten digital untuk pendidikan yang telah dikembangkan	25 Konten Digital		0 Konten Digital	0 Konten Digital	0,00						15 Konten Digital	25.000.000,00	
			Jumlah PAUD yang Dilaksanakan Pembinaan Kelembagaan dan Manajemen	135 Satuan Pendidikan		0 Satuan Pendidikan	0 Satuan Pendidikan	0,00						135 Satuan Pendidikan	260.000.000,00	
			Jumlah PAUD yang Mengelola Dana BOP	135 Satuan Pendidikan		135 Satuan Pendidikan	135 Satuan Pendidikan	2.792.762.000,00						135 Satuan Pendidikan	3.580.000.000,00	
			Jumlah Pendidik dan Tenaga Kependidikan yang Mendapatkan Fasilitasi Kenaikan Pangkat/Golongan, Pemberian Promosi, Peningkatan Kompetensi dan Kualifikasi	450 Orang		324 Orang	350 Orang	123.112.000,00						380 Orang	1.220.000.000,00	
			Jumlah Pendidik dan Tenaga Kependidikan yang Tersedia pada PAUD	278 Orang		0 Orang	0 Orang	0,00						278 Orang	700.000.000,00	

NO	KODE	URUSAN / BIDANG URUSAN / PROGRAM / OUTCOME / KEGIATAN / SUBKEGIATAN OUTPUT	INDIKATOR	TARGET AKHIR RENSTRA	REALISASI 2025	PRAKIRAAN 2026	CAPAIAN KINERJA DAN KERANGKA PENDANAAN						KELOMPOK SASARAN	PRAKIRAAN MAJU 2028		PERANGKAT DAERAH PENANGGUNG JAWAB
							TARGET 2027	PAGU INDIKATIF	LOKASI	SUMBER DANA	PRIORITAS			TARGET	PAGU INDIKATIF	
											NASIONAL	DAERAH				
(1)	(2)	(3)	(4)	(5)	(6)	(7)	(8)	(9)	(10)	(11)	(12)	(13)	(14)	(15)	(16)	(17)
			Jumlah perlengkapan PAUD yang Tersedia	4000 Paket		4000 Paket	4000 Paket	108.171.200,00						4000 Paket	370.000.000,00	
			Jumlah Peserta Didik PAUD yang Mengikuti Proses Belajar	135 Satuan Pendidikan		133 Satuan Pendidikan	0 Satuan Pendidikan	0,00						135 Satuan Pendidikan	260.000.000,00	
			Jumlah Ruang Kelas Baru yang Bertambah	0 Ruang		0 Ruang	0 Ruang	0,00						0 Ruang	0,00	
			Jumlah Ruang Kelas Sekolah yang Telah Direhabilitasi Sedang/Berat	1 Ruang		0 Ruang	0 Ruang	0,00						1 Ruang	600.000.000,00	
			Jumlah Sarana, Prasarana dan Utilitas PAUD yang Telah Dibangun	10 Unit		10 Unit	0 Unit	0,00						10 Unit	780.000.000,00	
			Jumlah Sarana, Prasarana dan Utilitas PAUD yang Telah Direhabilitasi Sedang/Berat	2 Unit		2 Unit	0 Unit	0,00						2 Unit	410.000.000,00	
	1.01.02.2.03.0002	Pembangunan Sarana, Prasarana dan Utilitas PAUD						0,00							780.000.000,00	
		Sarana, Prasarana dan Utilitas PAUD yang Terbangun	Jumlah Sarana, Prasarana dan Utilitas PAUD yang Telah Dibangun	10 Unit		10 Unit	0 Unit	0,00	Kab. Rejang Lebong	DAU yang Ditentukan Penggunaannya Bidang Pendidikan	4.Memperkuat pembangunan sumber daya manusia (SDM), sains, teknologi, pendidikan, kesehatan, prestasi olahraga, kesetaraan gender, serta penguatan peran perempuan, pemuda (generasi milenial dan generasi Z), dan penyandang disabilitas.	-		10 Unit	780.000.000,00	Dinas Pendidikan dan Kebudayaan
	1.01.02.2.03.0009	Pengadaan Perlengkapan PAUD						108.171.200,00							370.000.000,00	

NO	KODE	URUSAN / BIDANG URUSAN / PROGRAM / OUTCOME / KEGIATAN / SUBKEGIATAN OUTPUT	INDIKATOR	TARGET AKHIR RENSTRA	REALISASI 2025	PRAKIRAAN 2026	CAPAIAN KINERJA DAN KERANGKA PENDANAAN						KELOMPOK SASARAN	PRAKIRAAN MAJU 2028		PERANGKAT DAERAH PENANGGUNG JAWAB
							TARGET 2027	PAGU INDIKATIF	LOKASI	SUMBER DANA	PRIORITAS			TARGET	PAGU INDIKATIF	
											NASIONAL	DAERAH				
(1)	(2)	(3)	(4)	(5)	(6)	(7)	(8)	(9)	(10)	(11)	(12)	(13)	(14)	(15)	(16)	(17)
		Perlengkapan PAUD yang Tersedia	Jumlah perlengkapan PAUD yang Tersedia	4000 Paket		4000 Paket	22 Paket	108.171.200,00	Kab. Rejang Lebong	DAU yang Ditentukan Penggunaannya Bidang Pendidikan	4.Memperkuat pembangunan sumber daya manusia (SDM), sains, teknologi, pendidikan, kesehatan, prestasi olahraga, kesetaraan gender, serta penguatan peran perempuan, pemuda (generasi milenial dan generasi Z), dan penyandang disabilitas.	1. Peningkatan Kualitas SDM yang Unggul dan Berkarakter		4000 Paket	370.000.000,00	Dinas Pendidikan dan Kebudayaan
	1.01.02.2.03.0015	Penyediaan Pendidik dan Tenaga Kependidikan bagi Satuan PAUD						0,00							700.000.000,00	
		Pendidik dan Tenaga Kependidikan Tersedia bagi PAUD	Jumlah Pendidik dan Tenaga Kependidikan yang Tersedia pada PAUD	278 Orang		0 Orang	0 Orang	0,00	Kab. Rejang Lebong	DAU yang Ditentukan Penggunaannya Bidang Pendidikan	4.Memperkuat pembangunan sumber daya manusia (SDM), sains, teknologi, pendidikan, kesehatan, prestasi olahraga, kesetaraan gender, serta penguatan peran perempuan, pemuda (generasi milenial dan generasi Z), dan penyandang disabilitas.	-		278 Orang	700.000.000,00	Dinas Pendidikan dan Kebudayaan
	1.01.02.2.03.0016	Pengembangan Karir Pendidik dan Tenaga Kependidikan pada Satuan Pendidikan PAUD						123.112.000,00							1.220.000.000,00	

NO	KODE	URUSAN / BIDANG URUSAN / PROGRAM / OUTCOME / KEGIATAN / SUBKEGIATAN OUTPUT	INDIKATOR	TARGET AKHIR RENSTRA	REALISASI 2025	PRAKIRAAN 2026	CAPAIAN KINERJA DAN KERANGKA PENDANAAN						KELOMPOK SASARAN	PRAKIRAAN MAJU 2028		PERANGKAT DAERAH PENANGGUNG JAWAB
							TARGET 2027	PAGU INDIKATIF	LOKASI	SUMBER DANA	PRIORITAS			TARGET	PAGU INDIKATIF	
											NASIONAL	DAERAH				
(1)	(2)	(3)	(4)	(5)	(6)	(7)	(8)	(9)	(10)	(11)	(12)	(13)	(14)	(15)	(16)	(17)
		Pendidik dan Tenaga Kependidikan yang Mendapatkan Fasilitasi Kenaikan Pangkat/Golongan, Pemberian Promosi, Peningkatan Kompetensi dan Kualifikasi	Jumlah Pendidik dan Tenaga Kependidikan yang Mendapatkan Fasilitasi Kenaikan Pangkat/Golongan, Pemberian Promosi, Peningkatan Kompetensi dan Kualifikasi	450 Orang		324 Orang	90 Orang	123.112.000,00	Kab. Rejang Lebong	DAU yang Ditentukan Penggunaannya Bidang Pendidikan	4.Memperkuat pembangunan sumber daya manusia (SDM), sains, teknologi, pendidikan, kesehatan, prestasi olahraga, kesetaraan gender, serta penguatan peran perempuan, pemuda (generasi milenial dan generasi Z), dan penyandang disabilitas.	1. Peningkatan Kualitas SDM yang Unggul dan Berkarakter		380 Orang	1.220.000.000,00	Dinas Pendidikan dan Kebudayaan
	1.01.02.2.03.0017	Pembinaan Kelembagaan dan Manajemen PAUD						0,00							260.000.000,00	
		Terlaksananya Pembinaan Kelembagaan dan Manajemen PAUD	Jumlah PAUD yang Dilaksanakan Pembinaan Kelembagaan dan Manajemen	135 Satuan Pendidikan		0 Satuan Pendidikan	0 Satuan Pendidikan	0,00	Kab. Rejang Lebong	DAU yang Ditentukan Penggunaannya Bidang Pendidikan	4.Memperkuat pembangunan sumber daya manusia (SDM), sains, teknologi, pendidikan, kesehatan, prestasi olahraga, kesetaraan gender, serta penguatan peran perempuan, pemuda (generasi milenial dan generasi Z), dan penyandang disabilitas.	-		135 Satuan Pendidikan	260.000.000,00	Dinas Pendidikan dan Kebudayaan
	1.01.02.2.03.0018	Pengelolaan Dana BOP PAUD						2.792.762.000,00							3.580.000.000,00	

NO	KODE	URUSAN / BIDANG URUSAN / PROGRAM / OUTCOME / KEGIATAN / SUBKEGIATAN OUTPUT	INDIKATOR	TARGET AKHIR RENSTRA	REALISASI 2025	PRAKIRAAN 2026	CAPAIAN KINERJA DAN KERANGKA PENDANAAN						KELOMPOK SASARAN	PRAKIRAAN MAJU 2028		PERANGKAT DAERAH PENANGGUNG JAWAB
							TARGET 2027	PAGU INDIKATIF	LOKASI	SUMBER DANA	PRIORITAS			TARGET	PAGU INDIKATIF	
											NASIONAL	DAERAH				
(1)	(2)	(3)	(4)	(5)	(6)	(7)	(8)	(9)	(10)	(11)	(12)	(13)	(14)	(15)	(16)	(17)
		Terlaksananya Pengelolaan Dana BOP PAUD	Jumlah PAUD yang Mengelola Dana BOP	135 Satuan Pendidikan		135 Satuan Pendidikan	141 Satuan Pendidikan	2.792.762.000,00	Kab. Rejang Lebong	Dana Alokasi Umum (DAU) DAK Non Fisik-Dana BOSP-BOP PAUD Reguler DAK Non Fisik-Dana BOSP-BOP PAUD Kinerja	4.Memperkuat pembangunan sumber daya manusia (SDM), sains, teknologi, pendidikan, kesehatan, prestasi olahraga, kesetaraan gender, serta penguatan peran perempuan, pemuda (generasi milenial dan generasi Z), dan penyandang disabilitas.	1. Peningkatan Kualitas SDM yang Unggul dan Berkarakter		135 Satuan Pendidikan	3.580.000.000,00	Dinas Pendidikan dan Kebudayaan
	1.01.02.2.03.0023	Pengembangan konten digital untuk pendidikan						0,00							25.000.000,00	
		Terlaksananya konten digital untuk pendidikan yang dikembangkan	Jumlah konten digital untuk pendidikan yang telah dikembangkan	25 Konten Digital		0 Konten Digital	0 Konten Digital	0,00	Kab. Rejang Lebong	DAU yang Ditentukan Penggunaannya Bidang Pendidikan	4.Memperkuat pembangunan sumber daya manusia (SDM), sains, teknologi, pendidikan, kesehatan, prestasi olahraga, kesetaraan gender, serta penguatan peran perempuan, pemuda (generasi milenial dan generasi Z), dan penyandang disabilitas.	-		15 Konten Digital	25.000.000,00	Dinas Pendidikan dan Kebudayaan
	1.01.02.2.03.0025	Koordinasi, Perencanaan, Supervisi dan Evaluasi Layanan di Bidang Pendidikan						24.510.200,00							130.000.000,00	

NO	KODE	URUSAN / BIDANG URUSAN / PROGRAM / OUTCOME / KEGIATAN / SUBKEGIATAN OUTPUT	INDIKATOR	TARGET AKHIR RENSTRA	REALISASI 2025	PRAKIRAAN 2026	CAPAIAN KINERJA DAN KERANGKA PENDANAAN						KELOMPOK SASARAN	PRAKIRAAN MAJU 2028		PERANGKAT DAERAH PENANGGUNG JAWAB
							TARGET 2027	PAGU INDIKATIF	LOKASI	SUMBER DANA	PRIORITAS			TARGET	PAGU INDIKATIF	
											NASIONAL	DAERAH				
(1)	(2)	(3)	(4)	(5)	(6)	(7)	(8)	(9)	(10)	(11)	(12)	(13)	(14)	(15)	(16)	(17)
		Terlaksananya Koordinasi, Perencanaan, Supervisi dan Evaluasi Layanan di Bidang Pendidikan	Jumlah Dokumen Hasil Koordinasi, Perencanaan, Supervisi dan Evaluasi Layanan di Bidang Pendidikan	4 Dokumen		0 Dokumen	4 Dokumen	24.510.200,00	Kab. Rejang Lebong	DAU yang Ditentukan Penggunaannya Bidang Pendidikan	4.Memperkuat pembangunan sumber daya manusia (SDM), sains, teknologi, pendidikan, kesehatan, prestasi olahraga, kesetaraan gender, serta penguatan peran perempuan, pemuda (generasi milenial dan generasi Z), dan penyandang disabilitas.	1. Peningkatan Kualitas SDM yang Unggul dan Berkarakter		4 Dokumen	130.000.000,00	Dinas Pendidikan dan Kebudayaan
	1.01.02.2.03.0026	Sosialisasi dan Advokasi Kebijakan Bidang Pendidikan						128.411.000,00							660.000.000,00	
		Terlaksananya kegiatan sosialisasi dan advokasi kebijakan di bidang Pendidikan	Jumlah kegiatan sosialisasi dan advokasi kebijakan di bidang Pendidikan yang dilaksanakan	7 Dokumen		0 Dokumen	141 Dokumen	128.411.000,00	Kab. Rejang Lebong	DAU yang Ditentukan Penggunaannya Bidang Pendidikan	4.Memperkuat pembangunan sumber daya manusia (SDM), sains, teknologi, pendidikan, kesehatan, prestasi olahraga, kesetaraan gender, serta penguatan peran perempuan, pemuda (generasi milenial dan generasi Z), dan penyandang disabilitas.	1. Peningkatan Kualitas SDM yang Unggul dan Berkarakter		7 Dokumen	660.000.000,00	Dinas Pendidikan dan Kebudayaan
	1.01.02.2.03.0030	Pembangunan Ruang Kelas Baru						0,00							0,00	

NO	KODE	URUSAN / BIDANG URUSAN / PROGRAM / OUTCOME / KEGIATAN / SUBKEGIATAN OUTPUT	INDIKATOR	TARGET AKHIR RENSTRA	REALISASI 2025	PRAKIRAAN 2026	CAPAIAN KINERJA DAN KERANGKA PENDANAAN						KELOMPOK SASARAN	PRAKIRAAN MAJU 2028		PERANGKAT DAERAH PENANGGUNG JAWAB
							TARGET 2027	PAGU INDIKATIF	LOKASI	SUMBER DANA	PRIORITAS			TARGET	PAGU INDIKATIF	
											NASIONAL	DAERAH				
(1)	(2)	(3)	(4)	(5)	(6)	(7)	(8)	(9)	(10)	(11)	(12)	(13)	(14)	(15)	(16)	(17)
		Ruang Kelas Baru bertambah	Jumlah Ruang Kelas Baru yang Bertambah	0 Ruang		0 Ruang	0 Ruang	0,00	Kab. Rejang Lebong	Dana Alokasi Umum (DAU)	4.Memperkuat pembangunan sumber daya manusia (SDM), sains, teknologi, pendidikan, kesehatan, prestasi olahraga, kesetaraan gender, serta penguatan peran perempuan, pemuda (generasi milenial dan generasi Z), dan penyandang disabilitas.	-		0 Ruang	0,00	Dinas Pendidikan dan Kebudayaan
	1.01.02.2.03.0045	Rehabilitasi Sedang/Berat Sarana, Prasarana dan Utilitas PAUD						0,00							410.000.000,00	
		Sarana, Prasarana dan Utilitas PAUD yang Terehabilitasi Sedang/Berat	Jumlah Sarana, Prasarana dan Utilitas PAUD yang Telah Direhabilitasi Sedang/Berat	2 Unit		2 Unit	0 Unit	0,00	Kab. Rejang Lebong	DAU yang Ditentukan Penggunaannya Bidang Pendidikan	4.Memperkuat pembangunan sumber daya manusia (SDM), sains, teknologi, pendidikan, kesehatan, prestasi olahraga, kesetaraan gender, serta penguatan peran perempuan, pemuda (generasi milenial dan generasi Z), dan penyandang disabilitas.	-		2 Unit	410.000.000,00	Dinas Pendidikan dan Kebudayaan
	1.01.02.2.03.0047	Penyelenggaraan Proses Belajar PAUD						0,00							260.000.000,00	

NO	KODE	URUSAN / BIDANG URUSAN / PROGRAM / OUTCOME / KEGIATAN / SUBKEGIATAN OUTPUT	INDIKATOR	TARGET AKHIR RENSTRA	REALISASI 2025	PRAKIRAAN 2026	CAPAIAN KINERJA DAN KERANGKA PENDANAAN						KELOMPOK SASARAN	PRAKIRAAN MAJU 2028		PERANGKAT DAERAH PENANGGUNG JAWAB
							TARGET 2027	PAGU INDIKATIF	LOKASI	SUMBER DANA	PRIORITAS			TARGET	PAGU INDIKATIF	
											NASIONAL	DAERAH				
(1)	(2)	(3)	(4)	(5)	(6)	(7)	(8)	(9)	(10)	(11)	(12)	(13)	(14)	(15)	(16)	(17)
		Terselenggaranya Proses Belajar PAUD	Jumlah Peserta Didik PAUD yang Mengikuti Proses Belajar	135 Satuan Pendidikan		133 Satuan Pendidikan	0 Satuan Pendidikan	0,00	Kab. Rejang Lebong	DAU yang Ditentukan Penggunaannya Bidang Pendidikan	4.Memperkuat pembangunan sumber daya manusia (SDM), sains, teknologi, pendidikan, kesehatan, prestasi olahraga, kesetaraan gender, serta penguatan peran perempuan, pemuda (generasi milenial dan generasi Z), dan penyandang disabilitas.	-		135 Satuan Pendidikan	260.000.000,00	Dinas Pendidikan dan Kebudayaan
	1.01.02.2.03.0051	Rehabilitasi Sedang/Berat Ruang Kelas Sekolah						0,00							600.000.000,00	
		Ruang Kelas Sekolah yang Terehabilitasi Sedang/Berat	Jumlah Ruang Kelas Sekolah yang Telah Direhabilitasi Sedang/Berat	1 Ruang		0 Ruang	0 Ruang	0,00	Kab. Rejang Lebong	DAU yang Ditentukan Penggunaannya Bidang Pendidikan	4.Memperkuat pembangunan sumber daya manusia (SDM), sains, teknologi, pendidikan, kesehatan, prestasi olahraga, kesetaraan gender, serta penguatan peran perempuan, pemuda (generasi milenial dan generasi Z), dan penyandang disabilitas.	-		1 Ruang	600.000.000,00	Dinas Pendidikan dan Kebudayaan
	1.01.02.2.04	Pengelolaan Pendidikan Nonformal/Kesetaraan						1.510.862.000,00					15 Lembaga		1.940.000.000,00	
		Jumlah Satuan Pendidikan Nonformal yang mendapatkan minimal akreditas B						1.510.862.000,00					15 Lembaga		1.940.000.000,00	

NO	KODE	URUSAN / BIDANG URUSAN / PROGRAM / OUTCOME / KEGIATAN / SUBKEGIATAN OUTPUT	INDIKATOR	TARGET AKHIR RENSTRA	REALISASI 2025	PRAKIRAAN 2026	CAPAIAN KINERJA DAN KERANGKA PENDANAAN						KELOMPOK SASARAN	PRAKIRAAN MAJU 2028		PERANGKAT DAERAH PENANGGUNG JAWAB
							TARGET 2027	PAGU INDIKATIF	LOKASI	SUMBER DANA	PRIORITAS			TARGET	PAGU INDIKATIF	
											NASIONAL	DAERAH				
(1)	(2)	(3)	(4)	(5)	(6)	(7)	(8)	(9)	(10)	(11)	(12)	(13)	(14)	(15)	(16)	(17)
			Jumlah Pendidik dan Tenaga Kependidikan yang Mendapatkan Fasilitasi Kenaikan Pangkat/Golongan, Pemberian Promosi, Peningkatan Kompetensi dan Kualifikasi	150 Orang		150 Orang	150 Orang	112.742.000,00						150 Orang	160.000.000,00	
			Jumlah Peserta Didik Nonformal/Kesetaraan yang Menerima Biaya Personil Peserta Didik	1546 Peserta Didik		0 Peserta Didik	0 Peserta Didik	0,00						1546 Peserta Didik	160.000.000,00	
			Jumlah Sekolah Nonformal/Kesetaraan yang Dilaksanakan Pembinaan Kelembagaan dan Manajemen	20 Satuan Pendidikan		0 Satuan Pendidikan	20 Satuan Pendidikan	51.000.000,00						20 Satuan Pendidikan	240.000.000,00	
			Jumlah Sekolah Nonformal/Kesetaraan yang Mengelola Dana BOP	8 Satuan Pendidikan		8 Satuan Pendidikan	8 Satuan Pendidikan	1.347.120.000,00						8 Satuan Pendidikan	1.380.000.000,00	
	1.01.02.2.04.0010	Penyediaan Biaya Personil Peserta Didik Nonformal/Kesetaraan						0,00							160.000.000,00	
		Biaya Personil Peserta Didik Nonformal/Kesetaraan diterima oleh peserta didik	Jumlah Peserta Didik Nonformal/Kesetaraan yang Menerima Biaya Personil Peserta Didik	1546 Peserta Didik		0 Peserta Didik	0 Peserta Didik	0,00	Kab. Rejang Lebong	DAU yang Ditentukan Penggunaannya Bidang Pendidikan	4.Memperkuat pembangunan sumber daya manusia (SDM), sains, teknologi, pendidikan, kesehatan, prestasi olahraga, kesetaraan gender, serta penguatan peran perempuan, pemuda (generasi milenial dan generasi Z), dan penyandang disabilitas.	-		1546 Peserta Didik	160.000.000,00	Dinas Pendidikan dan Kebudayaan
	1.01.02.2.04.0015	Pengembangan Karir Pendidik dan Tenaga Kependidikan pada Satuan Pendidikan Nonformal/Kesetaraan						112.742.000,00							160.000.000,00	

NO	KODE	URUSAN / BIDANG URUSAN / PROGRAM / OUTCOME / KEGIATAN / SUBKEGIATAN OUTPUT	INDIKATOR	TARGET AKHIR RENSTRA	REALISASI 2025	PRAKIRAAN 2026	CAPAIAN KINERJA DAN KERANGKA PENDANAAN						KELOMPOK SASARAN	PRAKIRAAN MAJU 2028		PERANGKAT DAERAH PENANGGUNG JAWAB
							TARGET 2027	PAGU INDIKATIF	LOKASI	SUMBER DANA	PRIORITAS			TARGET	PAGU INDIKATIF	
											NASIONAL	DAERAH				
(1)	(2)	(3)	(4)	(5)	(6)	(7)	(8)	(9)	(10)	(11)	(12)	(13)	(14)	(15)	(16)	(17)
		Pendidik dan tenaga Kependidikan yang Mendapatkan Fasilitasi Kenaikan Pangkat/Golongan, Pemberian Promosi, Peningkatan Kompetensi dan Kualifikasi	Jumlah Pendidik dan Tenaga Kependidikan yang Mendapatkan Fasilitasi Kenaikan Pangkat/Golongan, Pemberian Promosi, Peningkatan Kompetensi dan Kualifikasi	150 Orang		150 Orang	90 Orang	112.742.000,00	Kab. Rejang Lebong	DAU yang Ditentukan Penggunaannya Bidang Pendidikan	4.Memperkuat pembangunan sumber daya manusia (SDM), sains, teknologi, pendidikan, kesehatan, prestasi olahraga, kesetaraan gender, serta penguatan peran perempuan, pemuda (generasi milenial dan generasi Z), dan penyandang disabilitas.	1. Peningkatan Kualitas SDM yang Unggul dan Berkarakter		150 Orang	160.000.000,00	Dinas Pendidikan dan Kebudayaan
	1.01.02.2.04.0016	Pembinaan Kelembagaan dan Manajemen Sekolah Nonformal/Kesetaraan						51.000.000,00							240.000.000,00	
		Terlaksananya Pembinaan Kelembagaan dan Manajemen Sekolah Nonformal/Kesetaraan	Jumlah Sekolah Nonformal/Kesetaraan yang Dilaksanakan Pembinaan Kelembagaan dan Manajemen	20 Satuan Pendidikan		0 Satuan Pendidikan	15 Satuan Pendidikan	51.000.000,00	Kab. Rejang Lebong	DAU yang Ditentukan Penggunaannya Bidang Pendidikan	4.Memperkuat pembangunan sumber daya manusia (SDM), sains, teknologi, pendidikan, kesehatan, prestasi olahraga, kesetaraan gender, serta penguatan peran perempuan, pemuda (generasi milenial dan generasi Z), dan penyandang disabilitas.	1. Peningkatan Kualitas SDM yang Unggul dan Berkarakter		20 Satuan Pendidikan	240.000.000,00	Dinas Pendidikan dan Kebudayaan
	1.01.02.2.04.0017	Pengelolaan Dana BOP Sekolah Nonformal/Kesetaraan						1.347.120.000,00							1.380.000.000,00	

NO	KODE	URUSAN / BIDANG URUSAN / PROGRAM / OUTCOME / KEGIATAN / SUBKEGIATAN OUTPUT	INDIKATOR	TARGET AKHIR RENSTRA	REALISASI 2025	PRAKIRAAN 2026	CAPAIAN KINERJA DAN KERANGKA PENDANAAN						KELOMPOK SASARAN	PRAKIRAAN MAJU 2028		PERANGKAT DAERAH PENANGGUNG JAWAB
							TARGET 2027	PAGU INDIKATIF	LOKASI	SUMBER DANA	PRIORITAS			TARGET	PAGU INDIKATIF	
											NASIONAL	DAERAH				
(1)	(2)	(3)	(4)	(5)	(6)	(7)	(8)	(9)	(10)	(11)	(12)	(13)	(14)	(15)	(16)	(17)
		Terlaksananya Pengelolaan Dana BOP Sekolah Nonformal/Kesetaraan	Jumlah Sekolah Nonformal/Kesetaraan yang Mengelola Dana BOP	8 Satuan Pendidikan		8 Satuan Pendidikan	13 Satuan Pendidikan	1.347.120.000,00	Kab. Rejang Lebong	Dana Alokasi Umum (DAU) DAK Non Fisik-BOP Pendidikan Kesetaraan	4.Memperkuat pembangunan sumber daya manusia (SDM), sains, teknologi, pendidikan, kesehatan, prestasi olahraga, kesetaraan gender, serta penguatan peran perempuan, pemuda (generasi milenial dan generasi Z), dan penyandang disabilitas.	1. Peningkatan Kualitas SDM yang Unggul dan Berkarakter		8 Satuan Pendidikan	1.380.000.000,00	Dinas Pendidikan dan Kebudayaan
3.	**1.01.04**	**PROGRAM PENDIDIK DAN TENAGA KEPENDIDIKAN**						**0,00**							**320.000.000,00**	
		Meningkatnya mutu dan distribusi pendidik dan tenaga pendidikan						***0,00***							***320.000.000,00***	
			3.Proporsi Guru PAUD formal dengan kualifikasi S1/D IV	100 %		80.00 %	0 %	0,00						90.00 %	320.000.000,00	
			999.Indeks Pemerataan Guru	1.11 Rasio		0.55 Rasio	0 Rasio	0,00						0.80 Rasio	320.000.000,00	
			999.Persentase Guru yang Memiliki Sertifikat Pendidik	35.33 Persentase		28.67 Persentase	0 Persentase	0,00						32.00 Persentase	320.000.000,00	
	1.01.04.2.01	Pemerataan Kuantitas dan Kualitas Pendidik dan Tenaga Kependidikan bagi Satuan Pendidikan Dasar, PAUD, dan Pendidikan Nonformal/Kesetaraan						0,00					-		320.000.000,00	
		1. Rasio Ketersedian Guru SD/MI: Siswa 2. Rasio Ketersediaan Guru SMP/Mts:Siswa 3. Rasio Ketersediaan Guru PAUD/RA: Siswa						0,00					-		320.000.000,00	
			Jumlah Dokumen Hasil Perhitungan dan Pemetaan Pendidik dan Tenaga Kependidikan Satuan Satuan Pendidikan Dasar, PAUD, dan Pendidikan Nonformal/Kesetaraan	3 Dokumen		0 Dokumen	0 Dokumen	0,00						3 Dokumen	320.000.000,00	
	1.01.04.2.01.0001	Perhitungan dan Pemetaan Pendidik dan Tenaga Kependidikan Satuan Pendidikan Dasar, PAUD, dan Pendidikan Nonformal/Kesetaraan						0,00							320.000.000,00	

NO	KODE	URUSAN / BIDANG URUSAN / PROGRAM / OUTCOME / KEGIATAN / SUBKEGIATAN OUTPUT	INDIKATOR	TARGET AKHIR RENSTRA	REALISASI 2025	PRAKIRAAN 2026	CAPAIAN KINERJA DAN KERANGKA PENDANAAN						KELOMPOK SASARAN	PRAKIRAAN MAJU 2028		PERANGKAT DAERAH PENANGGUNG JAWAB
							TARGET 2027	PAGU INDIKATIF	LOKASI	SUMBER DANA	PRIORITAS			TARGET	PAGU INDIKATIF	
											NASIONAL	DAERAH				
(1)	(2)	(3)	(4)	(5)	(6)	(7)	(8)	(9)	(10)	(11)	(12)	(13)	(14)	(15)	(16)	(17)
		Tersedianya Dokumen Hasil Perhitungan dan Pemetaan Pendidik dan Tenaga Kependidikan Satuan Pendidikan Dasar, PAUD, dan Pendidikan Nonformal/Kesetaraan	Jumlah Dokumen Hasil Perhitungan dan Pemetaan Pendidik dan Tenaga Kependidikan Satuan Satuan Pendidikan Dasar, PAUD, dan Pendidikan Nonformal/Kesetaraan	3 Dokumen		0 Dokumen	0 Dokumen	0,00	Kab. Rejang Lebong	DAU yang Ditentukan Penggunaannya Bidang Pendidikan	-	-		3 Dokumen	320.000.000,00	Dinas Pendidikan dan Kebudayaan
	2	**URUSAN PEMERINTAHAN WAJIB YANG TIDAK BERKAITAN DENGAN PELAYANAN DASAR**						**1.051.800.000,00**							**6.660.000.000,00**	
	2.22	**URUSAN PEMERINTAHAN BIDANG KEBUDAYAAN**						**1.051.800.000,00**							**6.660.000.000,00**	
4.	**2.22.02**	**PROGRAM PENGEMBANGAN KEBUDAYAAN**						**1.051.800.000,00**							**6.160.000.000,00**	
		Meningkatnya peran serta masyarakat dalam pengembangan kebudayaan						***1.051.800.000,00***							***6.160.000.000,00***	
			999.Tingkat Partisipasi Masyarakat Terhadap Pengembangan Kebudayaan	44.66 Persentase		43.28 Persentase	43.62 Persentase	1.051.800.000,00						43.97 Persentase	6.160.000.000,00	
	2.22.02.2.01	Pengelolaan Kebudayaan yang Masyarakat Pelakunya dalam Daerah Kabupaten/Kota						1.051.800.000,00					Lembaga BMA dan Tingkat Partisipasi Masyarakat		6.160.000.000,00	
		Persentase Keikutsertaaan seni Etnis Nusantara yang ditampilkan						1.051.800.000,00					Lembaga BMA dan Tingkat Partisipasi Masyarakat		6.160.000.000,00	
			Jumlah Objek Pemajuan Kebudayaan yang Dilakukan Pelindungan, Pengembangan, Pemanfaatan	10 Objek		10 Objek	10 Objek	282.000.000,00						10 Objek	2.760.000.000,00	
	2.22.02.2.01.0001	Pelindungan, Pengembangan, Pemanfaatan Objek Pemajuan Kebudayaan						282.000.000,00							2.760.000.000,00	
		Terlaksananya Pelindungan, Pengembangan, Pemanfaatan Objek Pemajuan Kebudayaan	Jumlah Objek Pemajuan Kebudayaan yang Dilakukan Pelindungan, Pengembangan, Pemanfaatan	10 Objek		10 Objek	10 Objek	282.000.000,00	Kab. Rejang Lebong	Dana Alokasi Umum (DAU)	8.Memperkuat penyelarasan kehidupan yang harmonis dengan lingkungan, alam, dan budaya serta peningkatan toleransi antarumat beragama untuk mencapai masyarakat yang adil dan makmur.	1. Peningkatan Kualitas SDM yang Unggul dan Berkarakter		10 Objek	2.760.000.000,00	Dinas Pendidikan dan Kebudayaan

NO	KODE	URUSAN / BIDANG URUSAN / PROGRAM / OUTCOME / KEGIATAN / SUBKEGIATAN OUTPUT	INDIKATOR	TARGET AKHIR RENSTRA	REALISASI 2025	PRAKIRAAN 2026	CAPAIAN KINERJA DAN KERANGKA PENDANAAN						KELOMPOK SASARAN	PRAKIRAAN MAJU 2028		PERANGKAT DAERAH PENANGGUNG JAWAB
							TARGET 2027	PAGU INDIKATIF	LOKASI	SUMBER DANA	PRIORITAS			TARGET	PAGU INDIKATIF	
											NASIONAL	DAERAH				
(1)	(2)	(3)	(4)	(5)	(6)	(7)	(8)	(9)	(10)	(11)	(12)	(13)	(14)	(15)	(16)	(17)
		Persentase Keikutsertaaan seni Etnis Nusantara yang ditampilkan						1.051.800.000,00					Lembaga BMA dan Tingkat Partisipasi Masyarakat		6.160.000.000,00	
			Jumlah Peserta Pembinaan Sumber Daya Manusia, Lembaga, dan Pranata Kebudayaan	-		-	-	769.800.000,00						-	3.400.000.000,00	
	2.22.02.2.01.0002	Pembinaan Sumber Daya Manusia, Lembaga, dan Pranata Kebudayaan						769.800.000,00							3.400.000.000,00	
		Terlaksananya Pembinaan Sumber Daya Manusia, Lembaga, dan Pranata Kebudayaan	Jumlah Peserta Pembinaan Sumber Daya Manusia, Lembaga, dan Pranata Kebudayaan	-		-	170 Orang	769.800.000,00	Kab. Rejang Lebong	Dana Alokasi Umum (DAU)	8.Memperkuat penyelarasan kehidupan yang harmonis dengan lingkungan, alam, dan budaya serta peningkatan toleransi antarumat beragama untuk mencapai masyarakat yang adil dan makmur.	1. Peningkatan Kualitas SDM yang Unggul dan Berkarakter		-	3.400.000.000,00	Dinas Pendidikan dan Kebudayaan
5.	**2.22.04**	**PROGRAM PEMBINAAN SEJARAH**						**0,00**							**250.000.000,00**	
		Meningkatnya akses masyarakat terhadap informasi sejarah						***0,00***							***250.000.000,00***	
			999.Tingkat pertisipasi masyarakat terhadap tinjauan lokal	44.66 %		43.28 %	0 %	0,00						43.97 %	250.000.000,00	
	2.22.04.2.01	Pembinaan Sejarah Lokal dalam 1 (Satu) Daerah Kabupaten/Kota						0,00					-		250.000.000,00	
		Cakupan sejarah lokal yang didokumentasikan						0,00					-		250.000.000,00	
			Jumlah Dokumen Data dan Informasi Sejarah yang Dapat Diakses Masyarakat	20 Dokumen		12 Dokumen	0 Dokumen	0,00						16 Dokumen	250.000.000,00	
	2.22.04.2.01.0003	Peningkatan Akses Masyarakat Terhadap Data dan Informasi Sejarah						0,00							250.000.000,00	
		Tersedianya Data dan Informasi Sejarah yang Diakses Masyarakat	Jumlah Dokumen Data dan Informasi Sejarah yang Dapat Diakses Masyarakat	20 Dokumen		12 Dokumen	0 Dokumen	0,00	Kab. Rejang Lebong	Dana Alokasi Umum (DAU)	-	-		16 Dokumen	250.000.000,00	Dinas Pendidikan dan Kebudayaan
6.	**2.22.05**	**PROGRAM PELESTARIAN DAN PENGELOLAAN CAGAR BUDAYA**						**0,00**							**250.000.000,00**	
		Meningkatnya warisan budaya yang dilestarikan						***0,00***							***250.000.000,00***	
			2.Persentase Cagar Budaya dan Warisan Budaya Tak Benda yang Ditetapkan	19.00 Persentase		15.00 Persentase	0 Persentase	0,00						17.00 Persentase	250.000.000,00	

NO	KODE	URUSAN / BIDANG URUSAN / PROGRAM / OUTCOME / KEGIATAN / SUBKEGIATAN OUTPUT	INDIKATOR	TARGET AKHIR RENSTRA	REALISASI 2025	PRAKIRAAN 2026	CAPAIAN KINERJA DAN KERANGKA PENDANAAN						KELOMPOK SASARAN	PRAKIRAAN MAJU 2028		PERANGKAT DAERAH PENANGGUNG JAWAB
							TARGET 2027	PAGU INDIKATIF	LOKASI	SUMBER DANA	PRIORITAS			TARGET	PAGU INDIKATIF	
											NASIONAL	DAERAH				
(1)	(2)	(3)	(4)	(5)	(6)	(7)	(8)	(9)	(10)	(11)	(12)	(13)	(14)	(15)	(16)	(17)
			999.Persentase Warisan Budaya yang Dilestarikan	86.00 Persentase		82.00 Persentase	0 Persentase	0,00						84.00 Persentase	250.000.000,00	
	2.22.05.2.02	Pengelolaan Cagar Budaya Peringkat Kabupaten/Kota						0,00					-		250.000.000,00	
		Persentase Warisan Budaya Yang dilestarikan						0,00					-		250.000.000,00	
			Jumlah Objek Cagar Budaya yang Dilindungi	54 Objek		54 Objek	0 Objek	0,00						54 Objek	250.000.000,00	
	2.22.05.2.02.0001	Pelindungan Cagar Budaya						0,00							250.000.000,00	
		Terlaksananya Cagar Budaya yang Dilindungi	Jumlah Objek Cagar Budaya yang Dilindungi	54 Objek		54 Objek	0 Objek	0,00	Kab. Rejang Lebong	Dana Alokasi Umum (DAU)	-	-		54 Objek	250.000.000,00	Dinas Pendidikan dan Kebudayaan
	J U M L A H							**293.135.453.016,90**							**335.320.744.693,68**	

RENCANA KERJA ORGANISASI PERANGKAT DAERAH (RENJA OPD)
DINAS KESEHATAN KAB. REJANG LEBONG
TAHUN 2027

NO	KODE	URUSAN / BIDANG URUSAN / PROGRAM / OUTCOME / KEGIATAN / SUBKEGIATAN OUTPUT	INDIKATOR	TARGET AKHIR RENSTRA	REALISASI 2025	PRAKIRAAN 2026	CAPAIAN KINERJA DAN KERANGKA PENDANAAN						KELOMPOK SASARAN	PRAKIRAAN MAJU 2028		PERANGKAT DAERAH PENANGGUNG JAWAB
							TARGET 2027	PAGU INDIKATIF	LOKASI	SUMBER DANA	PRIORITAS			TARGET	PAGU INDIKATIF	
											NASIONAL	DAERAH				
(1)	(2)	(3)	(4)	(5)	(6)	(7)	(8)	(9)	(10)	(11)	(12)	(13)	(14)	(15)	(16)	(17)
		Dinas Kesehatan						**135.866.535.089,05**							**165.881.212.989,00**	
	1	**URUSAN PEMERINTAHAN WAJIB YANG BERKAITAN DENGAN PELAYANAN DASAR**						**135.866.535.089,05**							**165.881.212.989,00**	
	1.02	**URUSAN PEMERINTAHAN BIDANG KESEHATAN**						**135.866.535.089,05**							**165.881.212.989,00**	
1.	**1.02.01**	**PROGRAM PENUNJANG URUSAN PEMERINTAHAN DAERAH KABUPATEN/KOTA**						**76.824.968.069,05**							**88.788.019.267,00**	
		Meningkatnya tata kelola pemerintah pada Dinas Kesehatan						***76.824.968.069,05***							***88.529.519.267,00***	
			999.Persentase Pelayanan Administrasi Perkantoran Yang Akuntabel dan tepat Waktu	100 %		100 %	100 %	76.824.968.069,05						100 %	88.529.519.267,00	
	1.02.01.2.01	Perencanaan, Penganggaran, dan Evaluasi Kinerja Perangkat Daerah						38.231.000,00					-		104.500.000,00	
		Persentase Perencanaan, Penganggaran, dan Evaluasi Kinerja Perangkat Daerah yang tepat waktu						38.231.000,00					-		104.500.000,00	
			Jumlah Dokumen Perencanaan Perangkat Daerah	7 Dokumen		7 Dokumen	7 Dokumen	22.926.000,00						7 Dokumen	66.000.000,00	
			Jumlah Laporan Capaian Kinerja dan Ikhtisar Realisasi Kinerja SKPD dan Laporan Hasil Koordinasi Penyusunan Laporan Capaian Kinerja dan Ikhtisar Realisasi Kinerja SKPD	1 Laporan		1 Laporan	1 Laporan	15.305.000,00						1 Laporan	38.500.000,00	
	1.02.01.2.01.0001	Penyusunan Dokumen Perencanaan Perangkat Daerah						22.926.000,00							66.000.000,00	
		Tersusunnya Dokumen Perencanaan Perangkat Daerah	Jumlah Dokumen Perencanaan Perangkat Daerah	7 Dokumen		7 Dokumen	7 Dokumen	22.926.000,00	Provinsi Bengkulu || Kab. Rejang Lebong || Kecamatan Selupu Rejang || Kelurahan Cawang Baru || 0	Dana Alokasi Umum (DAU)	-	-		7 Dokumen	66.000.000,00	Dinas Kesehatan
	1.02.01.2.01.0006	Koordinasi dan Penyusunan Laporan Capaian Kinerja dan Ikhtisar Realisasi Kinerja SKPD						15.305.000,00							38.500.000,00	
		Tersedianya Laporan Capaian Kinerja dan Ikhtisar Realisasi Kinerja SKPD dan Laporan Hasil Koordinasi Penyusunan Laporan Capaian Kinerja dan Ikhtisar Realisasi Kinerja SKPD	Jumlah Laporan Capaian Kinerja dan Ikhtisar Realisasi Kinerja SKPD dan Laporan Hasil Koordinasi Penyusunan Laporan Capaian Kinerja dan Ikhtisar Realisasi Kinerja SKPD	1 Laporan		1 Laporan	1 Laporan	15.305.000,00	Provinsi Bengkulu || Kab. Rejang Lebong || Kecamatan Selupu Rejang || Kelurahan Cawang Baru || 0	Dana Alokasi Umum (DAU)	-	-		1 Laporan	38.500.000,00	Dinas Kesehatan
	1.02.01.2.02	Administrasi Keuangan Perangkat Daerah						74.010.405.819,05					-		73.969.519.267,00	

NO	KODE	URUSAN / BIDANG URUSAN / PROGRAM / OUTCOME / KEGIATAN / SUBKEGIATAN OUTPUT	INDIKATOR	TARGET AKHIR RENSTRA	REALISASI 2025	PRAKIRAAN 2026	CAPAIAN KINERJA DAN KERANGKA PENDANAAN						KELOMPOK SASARAN	PRAKIRAAN MAJU 2028		PERANGKAT DAERAH PENANGGUNG JAWAB
							TARGET 2027	PAGU INDIKATIF	LOKASI	SUMBER DANA	PRIORITAS			TARGET	PAGU INDIKATIF	
											NASIONAL	DAERAH				
(1)	(2)	(3)	(4)	(5)	(6)	(7)	(8)	(9)	(10)	(11)	(12)	(13)	(14)	(15)	(16)	(17)
		Persentase Pelayanan Administrasi Keuangan perangkat daerah yang tepat waktu						74.010.405.819,05					-		73.969.519.267,00	
			Jumlah Dokumen Hasil Penyediaan Administrasi Pelaksanaan Tugas ASN	12 Dokumen		12 Dokumen	12 Dokumen	749.024.975,00						12 Dokumen	1.210.000.000,00	
			Jumlah Orang yang Menerima Gaji dan Tunjangan ASN	676 Orang/bulan		676 Orang/bulan	676 Orang/bulan	73.261.380.844,05						676 Orang/bulan	72.759.519.267,00	
	1.02.01.2.02.0001	Penyediaan Gaji dan Tunjangan ASN						73.261.380.844,05							72.759.519.267,00	
		Tersedianya Gaji dan Tunjangan ASN	Jumlah Orang yang Menerima Gaji dan Tunjangan ASN	676 Orang/bulan		676 Orang/bulan	676 Orang/bulan	73.261.380.844,05	Provinsi Bengkulu || Kab. Rejang Lebong || Kecamatan Selupu Rejang || Kelurahan Cawang Baru || 0	Dana Alokasi Umum (DAU)	-	-		676 Orang/bulan	72.759.519.267,00	Dinas Kesehatan
	1.02.01.2.02.0002	Penyediaan Administrasi Pelaksanaan Tugas ASN						749.024.975,00							1.210.000.000,00	
		Tersedianya Administrasi Pelaksanaan Tugas ASN	Jumlah Dokumen Hasil Penyediaan Administrasi Pelaksanaan Tugas ASN	12 Dokumen		12 Dokumen	12 Dokumen	749.024.975,00	Provinsi Bengkulu || Kab. Rejang Lebong || Kecamatan Selupu Rejang || Kelurahan Cawang Baru || 0	Dana Alokasi Umum (DAU)	-	-		12 Dokumen	1.210.000.000,00	Dinas Kesehatan
	1.02.01.2.03	Administrasi Barang Milik Daerah pada Perangkat Daerah						0,00					-		55.000.000,00	
		Persentase Pemeliharaan Barang Milik Daerah dalam keadaan baik						0,00					-		55.000.000,00	
			Jumlah Laporan Hasil Pembinaan, Pengawasan, dan Pengendalian Barang Milik Daerah pada SKPD	23 Laporan		23 Laporan	0 Laporan	0,00						23 Laporan	27.500.000,00	
			Jumlah Laporan Hasil Penilaian Barang Milik Daerah dan Hasil Koordinasi Penilaian Barang Milik Daerah SKPD	23 Laporan		23 Laporan	0 Laporan	0,00						23 Laporan	27.500.000,00	
	1.02.01.2.03.0003	Koordinasi dan Penilaian Barang Milik Daerah SKPD						0,00							27.500.000,00	
		Tersedianya Laporan Hasil Penilaian Barang Milik Daerah dan Hasil Koordinasi Penilaian Barang Milik Daerah SKPD	Jumlah Laporan Hasil Penilaian Barang Milik Daerah dan Hasil Koordinasi Penilaian Barang Milik Daerah SKPD	23 Laporan		23 Laporan	0 Laporan	0,00	Provinsi Bengkulu || Kab. Rejang Lebong || Kecamatan Selupu Rejang || Kelurahan Cawang Baru || 0	Dana Alokasi Umum (DAU)	-	-		23 Laporan	27.500.000,00	Dinas Kesehatan
	1.02.01.2.03.0004	Pembinaan, Pengawasan, dan Pengendalian Barang Milik Daerah pada SKPD						0,00							27.500.000,00	

NO	KODE	URUSAN / BIDANG URUSAN / PROGRAM / OUTCOME / KEGIATAN / SUBKEGIATAN OUTPUT	INDIKATOR	TARGET AKHIR RENSTRA	REALISASI 2025	PRAKIRAAN 2026	CAPAIAN KINERJA DAN KERANGKA PENDANAAN						KELOMPOK SASARAN	PRAKIRAAN MAJU 2028		PERANGKAT DAERAH PENANGGUNG JAWAB
							TARGET 2027	PAGU INDIKATIF	LOKASI	SUMBER DANA	PRIORITAS			TARGET	PAGU INDIKATIF	
											NASIONAL	DAERAH				
(1)	(2)	(3)	(4)	(5)	(6)	(7)	(8)	(9)	(10)	(11)	(12)	(13)	(14)	(15)	(16)	(17)
		Terlaksananya Pembinaan, Pengawasan, dan Pengendalian Barang Milik Daerah pada SKPD	Jumlah Laporan Hasil Pembinaan, Pengawasan, dan Pengendalian Barang Milik Daerah pada SKPD	23 Laporan		23 Laporan	0 Laporan	0,00	Provinsi Bengkulu || Kab. Rejang Lebong || Kecamatan Selupu Rejang || Kelurahan Cawang Baru || 0	Dana Alokasi Umum (DAU)	-	-		23 Laporan	27.500.000,00	Dinas Kesehatan
	1.02.01.2.05	Administrasi Kepegawaian Perangkat Daerah						15.000.000,00					-		55.000.000,00	
		Persentase Administrasi kepegawaian perangkat daerah yang tepat waktu						15.000.000,00					-		55.000.000,00	
			Jumlah Dokumen Pendataan dan Pengolahan Administrasi Kepegawaian	12 Dokumen		12 Dokumen	12 Dokumen	15.000.000,00						12 Dokumen	55.000.000,00	
	1.02.01.2.05.0003	Pendataan dan Pengolahan Administrasi Kepegawaian						15.000.000,00							55.000.000,00	
		Terlaksananya Pendataan dan Pengolahan Administrasi Kepegawaian	Jumlah Dokumen Pendataan dan Pengolahan Administrasi Kepegawaian	12 Dokumen		12 Dokumen	12 Dokumen	15.000.000,00	Provinsi Bengkulu || Kab. Rejang Lebong || Kecamatan Selupu Rejang || Kelurahan Cawang Baru || 0	Dana Alokasi Umum (DAU)	-	-		12 Dokumen	55.000.000,00	Dinas Kesehatan
	1.02.01.2.06	Administrasi Umum Perangkat Daerah						283.968.050,00					-		649.000.000,00	
		Persentase Penyediaan Administrasi Umum Perangkat Daerah yang tepat waktu						283.968.050,00					-		649.000.000,00	
			Jumlah Dokumen Bahan Bacaan dan Peraturan Perundang-Undangan yang Disediakan	12 Dokumen		12 Dokumen	12 Dokumen	22.000.000,00						12 Dokumen	33.000.000,00	
			Jumlah Laporan Penyelenggaraan Rapat Koordinasi dan Konsultasi SKPD	12 Laporan		12 Laporan	12 Laporan	100.000.000,00						12 Laporan	275.000.000,00	
			Jumlah Paket Bahan Logistik Kantor yang Disediakan	1 Paket		1 Paket	1 Paket	105.912.900,00						1 Paket	77.000.000,00	
			Jumlah Paket Barang Cetakan dan Penggandaan yang Disediakan	1 Paket		1 Paket	1 Paket	30.255.150,00						1 Paket	38.500.000,00	
			Jumlah Paket Komponen Instalasi Listrik/Penerangan Bangunan Kantor yang Disediakan	1 Paket		1 Paket	1 Paket	25.800.000,00						1 Paket	60.500.000,00	
			Jumlah Paket Peralatan dan Perlengkapan Kantor yang Disediakan	1 Paket		1 Paket	0 Paket	0,00						1 Paket	165.000.000,00	
	1.02.01.2.06.0001	Penyediaan Komponen InstalasiListrik/Penerangan Bangunan Kantor						25.800.000,00							60.500.000,00	

NO	KODE	URUSAN / BIDANG URUSAN / PROGRAM / OUTCOME / KEGIATAN / SUBKEGIATAN OUTPUT	INDIKATOR	TARGET AKHIR RENSTRA	REALISASI 2025	PRAKIRAAN 2026	CAPAIAN KINERJA DAN KERANGKA PENDANAAN						KELOMPOK SASARAN	PRAKIRAAN MAJU 2028		PERANGKAT DAERAH PENANGGUNG JAWAB
							TARGET 2027	PAGU INDIKATIF	LOKASI	SUMBER DANA	PRIORITAS			TARGET	PAGU INDIKATIF	
											NASIONAL	DAERAH				
(1)	(2)	(3)	(4)	(5)	(6)	(7)	(8)	(9)	(10)	(11)	(12)	(13)	(14)	(15)	(16)	(17)
		Tersedianya Komponen Instalasi Listrik/Penerangan Bangunan Kantor	Jumlah Paket Komponen Instalasi Listrik/Penerangan Bangunan Kantor yang Disediakan	1 Paket		1 Paket	1 Paket	25.800.000,00	Provinsi Bengkulu || Kab. Rejang Lebong || Kecamatan Selupu Rejang || Kelurahan Cawang Baru || 0	Dana Alokasi Umum (DAU)	-	-		1 Paket	60.500.000,00	Dinas Kesehatan
	1.02.01.2.06.0002	Penyediaan Peralatan dan Perlengkapan Kantor						0,00							165.000.000,00	
		Tersedianya Peralatan dan Perlengkapan Kantor	Jumlah Paket Peralatan dan Perlengkapan Kantor yang Disediakan	1 Paket		1 Paket	0 Paket	0,00	Provinsi Bengkulu || Kab. Rejang Lebong || Kecamatan Selupu Rejang || Kelurahan Cawang Baru || 0	Dana Alokasi Umum (DAU)	-	-		1 Paket	165.000.000,00	Dinas Kesehatan
	1.02.01.2.06.0004	Penyediaan Bahan Logistik Kantor						105.912.900,00							77.000.000,00	
		Tersedianya Bahan Logistik Kantor	Jumlah Paket Bahan Logistik Kantor yang Disediakan	1 Paket		1 Paket	1 Paket	105.912.900,00	Provinsi Bengkulu || Kab. Rejang Lebong || Kecamatan Selupu Rejang || Kelurahan Cawang Baru || 0	Dana Alokasi Umum (DAU)	-	-		1 Paket	77.000.000,00	Dinas Kesehatan
	1.02.01.2.06.0005	Penyediaan Barang Cetakan dan Penggandaan						30.255.150,00							38.500.000,00	
		Tersedianya Barang Cetakan dan Penggandaan	Jumlah Paket Barang Cetakan dan Penggandaan yang Disediakan	1 Paket		1 Paket	1 Paket	30.255.150,00	Provinsi Bengkulu || Kab. Rejang Lebong || Kecamatan Selupu Rejang || Kelurahan Cawang Baru || 0	Dana Alokasi Umum (DAU)	-	-		1 Paket	38.500.000,00	Dinas Kesehatan
	1.02.01.2.06.0006	Penyediaan Bahan Bacaan dan Peraturan Perundang-undangan						22.000.000,00							33.000.000,00	
		Tersedianya Bahan Bacaan dan Peraturan Perundang-undangan	Jumlah Dokumen Bahan Bacaan dan Peraturan Perundang-Undangan yang Disediakan	12 Dokumen		12 Dokumen	12 Dokumen	22.000.000,00	Provinsi Bengkulu || Kab. Rejang Lebong || Kecamatan Selupu Rejang || Kelurahan Cawang Baru || 0	Dana Alokasi Umum (DAU)	-	-		12 Dokumen	33.000.000,00	Dinas Kesehatan
	1.02.01.2.06.0009	Penyelenggaraan Rapat Koordinasi dan Konsultasi SKPD						100.000.000,00							275.000.000,00	
		Terlaksananya Penyelenggaraan Rapat Koordinasi dan Konsultasi SKPD	Jumlah Laporan Penyelenggaraan Rapat Koordinasi dan Konsultasi SKPD	12 Laporan		12 Laporan	12 Laporan	100.000.000,00	Provinsi Bengkulu || Kab. Rejang Lebong || Kecamatan Selupu Rejang || Kelurahan Cawang Baru || 0	Dana Alokasi Umum (DAU)	-	-		12 Laporan	275.000.000,00	Dinas Kesehatan
	1.02.01.2.07	Pengadaan Barang Milik Daerah Penunjang Urusan Pemerintah Daerah						2.000.000.000,00					-		13.020.000.000,00	
		Persentase Pengadaan Barang Milik Daerah yang dilaksanakan						2.000.000.000,00					-		13.020.000.000,00	

NO	KODE	URUSAN / BIDANG URUSAN / PROGRAM / OUTCOME / KEGIATAN / SUBKEGIATAN OUTPUT	INDIKATOR	TARGET AKHIR RENSTRA	REALISASI 2025	PRAKIRAAN 2026	CAPAIAN KINERJA DAN KERANGKA PENDANAAN						KELOMPOK SASARAN	PRAKIRAAN MAJU 2028		PERANGKAT DAERAH PENANGGUNG JAWAB
							TARGET 2027	PAGU INDIKATIF	LOKASI	SUMBER DANA	PRIORITAS			TARGET	PAGU INDIKATIF	
											NASIONAL	DAERAH				
(1)	(2)	(3)	(4)	(5)	(6)	(7)	(8)	(9)	(10)	(11)	(12)	(13)	(14)	(15)	(16)	(17)
			Jumlah Unit Kendaraan Dinas Operasional atau Lapangan yang Disediakan	31 Unit		31 Unit	31 Unit	2.000.000.000,00						31 Unit	13.020.000.000,00	
	1.02.01.2.07.0002	Pengadaan Kendaraan Dinas Operasional atau Lapangan						2.000.000.000,00							13.020.000.000,00	
		Tersedianya Kendaraan Dinas Operasional atau Lapangan	Jumlah Unit Kendaraan Dinas Operasional atau Lapangan yang Disediakan	31 Unit		31 Unit	31 Unit	2.000.000.000,00	Provinsi Bengkulu || Kab. Rejang Lebong || Kecamatan Selupu Rejang || Kelurahan Cawang Baru || 0	Dana Alokasi Umum (DAU)	-	-		31 Unit	13.020.000.000,00	Dinas Kesehatan
	1.02.01.2.08	Penyediaan Jasa Penunjang Urusan Pemerintahan Daerah						211.200.000,00					-		412.500.000,00	
		Persentase Penyediaan Jasa Administrasi Umum Perangkat Daerah yang tepat waktu						211.200.000,00					-		412.500.000,00	
			Jumlah Laporan Penyediaan Jasa Komunikasi, Sumber Daya Air dan Listrik yang Disediakan	12 Laporan		12 Laporan	12 Laporan	211.200.000,00						12 Laporan	412.500.000,00	
	1.02.01.2.08.0002	Penyediaan Jasa Komunikasi, Sumber Daya Air dan Listrik						211.200.000,00							412.500.000,00	
		Tersedianya Jasa Komunikasi, Sumber Daya Air dan Listrik	Jumlah Laporan Penyediaan Jasa Komunikasi, Sumber Daya Air dan Listrik yang Disediakan	12 Laporan		12 Laporan	12 Laporan	211.200.000,00	Provinsi Bengkulu || Kab. Rejang Lebong || Kecamatan Selupu Rejang || Kelurahan Cawang Baru || 0	Dana Alokasi Umum (DAU)	-	-		12 Laporan	412.500.000,00	Dinas Kesehatan
	1.02.01.2.09	Pemeliharaan Barang Milik Daerah Penunjang Urusan Pemerintahan Daerah						266.163.200,00					-		522.500.000,00	
		Persentase Pemeliharaan Barang Milik Daerah dalam keadaan baik						266.163.200,00					-		522.500.000,00	
			Jumlah Kendaraan Dinas Operasional atau Lapangan yang Dipelihara dan dibayarkan Pajak dan Perizinannya	5 Unit		5 Unit	5 Unit	66.184.000,00						5 Unit	110.000.000,00	
			Jumlah Kendaraan Perorangan Dinas atau Kendaraan Dinas Jabatan yang Dipelihara dan dibayarkan Pajaknya	6 Unit		6 Unit	6 Unit	150.000.000,00						6 Unit	165.000.000,00	
			Jumlah Peralatan dan Mesin Lainnya yang Dipelihara	1 Unit		1 Unit	1 Unit	21.979.200,00						1 Unit	27.500.000,00	
			Jumlah Sarana dan Prasarana Gedung Kantor atau Bangunan Lainnya yang Dipelihara/Direhabilitasi	1 Unit		1 Unit	1 Unit	28.000.000,00						1 Unit	220.000.000,00	
	1.02.01.2.09.0001	Penyediaan Jasa Pemeliharaan, Biaya Pemeliharaan, dan Pajak Kendaraan Perorangan Dinas atau Kendaraan Dinas Jabatan						150.000.000,00							165.000.000,00	

NO	KODE	URUSAN / BIDANG URUSAN / PROGRAM / OUTCOME / KEGIATAN / SUBKEGIATAN OUTPUT	INDIKATOR	TARGET AKHIR RENSTRA	REALISASI 2025	PRAKIRAAN 2026	CAPAIAN KINERJA DAN KERANGKA PENDANAAN						KELOMPOK SASARAN	PRAKIRAAN MAJU 2028		PERANGKAT DAERAH PENANGGUNG JAWAB
							TARGET 2027	PAGU INDIKATIF	LOKASI	SUMBER DANA	PRIORITAS			TARGET	PAGU INDIKATIF	
											NASIONAL	DAERAH				
(1)	(2)	(3)	(4)	(5)	(6)	(7)	(8)	(9)	(10)	(11)	(12)	(13)	(14)	(15)	(16)	(17)
		Tersedianya Jasa Pemeliharaan, Biaya Pemeliharaan dan Pajak Kendaraan Perorangan Dinas atau Kendaraan Dinas Jabatan	Jumlah Kendaraan Perorangan Dinas atau Kendaraan Dinas Jabatan yang Dipelihara dan dibayarkan Pajaknya	6 Unit		6 Unit	6 Unit	150.000.000,00	Provinsi Bengkulu || Kab. Rejang Lebong || Kecamatan Selupu Rejang || Kelurahan Cawang Baru || 0	Dana Alokasi Umum (DAU)	-	-		6 Unit	165.000.000,00	Dinas Kesehatan
	1.02.01.2.09.0002	Penyediaan Jasa Pemeliharaan, Biaya Pemeliharaan, Pajak dan Perizinan Kendaraan Dinas Operasional atau Lapangan						66.184.000,00							110.000.000,00	
		Tersedianya Jasa Pemeliharaan, Biaya Pemeliharaan, Pajak dan Perizinan Kendaraan Dinas Operasional atau Lapangan	Jumlah Kendaraan Dinas Operasional atau Lapangan yang Dipelihara dan dibayarkan Pajak dan Perizinannya	5 Unit		5 Unit	5 Unit	66.184.000,00	Provinsi Bengkulu || Kab. Rejang Lebong || Kecamatan Selupu Rejang || Kelurahan Cawang Baru || 0	Dana Alokasi Umum (DAU)	-	-		5 Unit	110.000.000,00	Dinas Kesehatan
	1.02.01.2.09.0006	Pemeliharaan Peralatan dan Mesin Lainnya						21.979.200,00							27.500.000,00	
		Terlaksananya Pemeliharaan Peralatan dan Mesin Lainnya	Jumlah Peralatan dan Mesin Lainnya yang Dipelihara	1 Unit		1 Unit	1 Unit	21.979.200,00	Provinsi Bengkulu || Kab. Rejang Lebong || Kecamatan Selupu Rejang || Kelurahan Cawang Baru || 0	Dana Alokasi Umum (DAU)	-	-		1 Unit	27.500.000,00	Dinas Kesehatan
	1.02.01.2.09.0010	Pemeliharaan/Rehabilitasi Sarana dan Prasarana Gedung Kantor atau Bangunan Lainnya						28.000.000,00							220.000.000,00	
		Terlaksananya Pemeliharaan/Rehabilitasi Sarana dan Prasarana Gedung Kantor atau Bangunan Lainnya	Jumlah Sarana dan Prasarana Gedung Kantor atau Bangunan Lainnya yang Dipelihara/Direhabilitasi	1 Unit		1 Unit	1 Unit	28.000.000,00	Provinsi Bengkulu || Kab. Rejang Lebong || Kecamatan Selupu Rejang || Kelurahan Cawang Baru || 0	Dana Alokasi Umum (DAU)	-	-		1 Unit	220.000.000,00	Dinas Kesehatan
2.	**1.02.02**	**PROGRAM PEMENUHAN UPAYA KESEHATAN PERORANGAN DAN UPAYA KESEHATAN MASYARAKAT**						**57.509.654.720,00**							**75.052.240.192,00**	
		Meningkatnya kualitas kesehatan perorangan dan masyarakat						***37.221.654.720,00***							***43.278.210.192,00***	
			10.Persentase penderita hipertensi yang mendapatkan pelayanan kesehatan sesuai standar	100 %		100 %	100 %	36.489.699.700,00						100 %	42.344.719.670,00	
			11.Persentase penderita DM yang mendapatkan pelayanan kesehatan sesuai standar	100 %		100 %	100 %	36.489.699.700,00						100 %	42.344.719.670,00	
			12.Persentase ODGJ berat yang mendapatkan pelayanan kesehatan jiwa sesuai standar	100 %		100 %	100 %	36.489.699.700,00						100 %	42.344.719.670,00	
			13.Persentase orang terduga TBC mendapatkan pelayanan TBC sesuai standar	100 %		100 %	100 %	36.489.699.700,00						100 %	42.344.719.670,00	

NO	KODE	URUSAN / BIDANG URUSAN / PROGRAM / OUTCOME / KEGIATAN / SUBKEGIATAN OUTPUT	INDIKATOR	TARGET AKHIR RENSTRA	REALISASI 2025	PRAKIRAAN 2026	CAPAIAN KINERJA DAN KERANGKA PENDANAAN						KELOMPOK SASARAN	PRAKIRAAN MAJU 2028		PERANGKAT DAERAH PENANGGUNG JAWAB
							TARGET 2027	PAGU INDIKATIF	LOKASI	SUMBER DANA	PRIORITAS			TARGET	PAGU INDIKATIF	
											NASIONAL	DAERAH				
(1)	(2)	(3)	(4)	(5)	(6)	(7)	(8)	(9)	(10)	(11)	(12)	(13)	(14)	(15)	(16)	(17)
			14.Persentase orang dengan resiko terinfeksi HIV mendapatkan pelayanan deteksi dini HIV sesuai standar	100 %		100 %	100 %	36.489.699.700,00						100 %	42.344.719.670,00	
			1.Angka Kematian Bayi (AKB) per 1.000 kelahiran hidup	946 Orang		1163 Orang	1097 Orang	36.489.699.700,00						1046 Orang	42.344.719.670,00	
			1.Angka Kematian Ibu (AKI)	75 (per 100.000 kelahiran hidup)		104 (per 100.000 kelahiran hidup)	94 (per 100.000 kelahiran hidup)	36.489.699.700,00						85 (per 100.000 kelahiran hidup)	42.344.719.670,00	
			2.Prevalensi Stunting (pendek dan sangat pendek)	13.3 %		17.7 %	16.6 %	36.489.699.700,00						15.5 %	42.344.719.670,00	
			3.Persentase ibu hamil mendapatkan pelayanan kesehatan ibu hamil	100 %		100 %	100 %	36.489.699.700,00						100 %	42.344.719.670,00	
			4.Persentase ibu bersalin mendapatkan pelayanan persalinan	100 %		100 %	100 %	36.489.699.700,00						100 %	42.344.719.670,00	
			5.Persentase bayi baru lahir mendapatkan pelayanan kesehatan bayi baru lahir	100 %		100 %	100 %	36.489.699.700,00						100 %	42.344.719.670,00	
			6.Cakupan pelayanan kesehatan balita sesuai standar	100 %		100 %	100 %	36.489.699.700,00						100 %	42.344.719.670,00	
			7.Persentase anak usia pendidikan dasar yang mendapatkanpelayanan kesehatan sesuai standar	100 %		100 %	100 %	36.489.699.700,00						100 %	42.344.719.670,00	
			8.Persentase orang usia15-59 tahun mendapatkan skrining kesehatan sesuai standar	100 %		100 %	100 %	36.489.699.700,00						100 %	42.344.719.670,00	
			999.Persentase Pemenuhan Upaya Kesehatan Perorangan dan Upaya Kesehatan Masyarakat	100 %		100 %	100 %	36.489.699.700,00						100 %	42.344.719.670,00	
			999.Proporsi peserta jaminan kesehatan melalui SJSN Bidang Kesehatan.	99 (%)		99 (%)	99 (%)	36.489.699.700,00						99 (%)	42.344.719.670,00	
			9.Persentase warga negara usia 60 tahun ke atas skrining mendapatkan kesehatan sesuai standar	100 %		100 %	100 %	36.489.699.700,00						100 %	42.344.719.670,00	
	1.02.02.2.02	Penyediaan Layanan Kesehatan untuk UKM dan UKP Rujukan Tingkat Daerah Kabupaten/Kota						37.366.654.720,00					-		43.686.310.192,00	
		Cakupan Pelayanan SPM Kesehatan						37.366.654.720,00					-		43.686.310.192,00	
			Jumlah Anak Usia Pendidikan Dasar yang Mendapatkan Pelayanan Kesehatan Sesuai Standar	44454 Orang		39815 Orang	41167 Orang	15.000.000,00						42545 Orang	36.300.000,00	

NO	KODE	URUSAN / BIDANG URUSAN / PROGRAM / OUTCOME / KEGIATAN / SUBKEGIATAN OUTPUT	INDIKATOR	TARGET AKHIR RENSTRA	REALISASI 2025	PRAKIRAAN 2026	CAPAIAN KINERJA DAN KERANGKA PENDANAAN						KELOMPOK SASARAN	PRAKIRAAN MAJU 2028		PERANGKAT DAERAH PENANGGUNG JAWAB
							TARGET 2027	PAGU INDIKATIF	LOKASI	SUMBER DANA	PRIORITAS			TARGET	PAGU INDIKATIF	
											NASIONAL	DAERAH				
(1)	(2)	(3)	(4)	(5)	(6)	(7)	(8)	(9)	(10)	(11)	(12)	(13)	(14)	(15)	(16)	(17)
			Jumlah Balita yang Mendapatkan Pelayanan Kesehatan Sesuai Standar	25385 Orang		21037 Orang	21870 Orang	15.000.000,00						23019 Orang	24.200.000,00	
			Jumlah Bayi Baru Lahir yang Mendapatkan Pelayanan Kesehatan Sesuai Standar	4977 Orang		4557 Orang	4660 Orang	15.000.000,00						4763 Orang	24.200.000,00	
			Jumlah Dokumen Hasil Pengelolaan Jaminan Kesehatan Masyarakat	12 Dokumen		12 Dokumen	12 Dokumen	35.000.000.000,00						12 Dokumen	40.000.000.000,00	
			Jumlah Dokumen Hasil Pengelolaan Pelayanan Kesehatan Gizi Masyarakat	12 Dokumen		12 Dokumen	12 Dokumen	15.000.000,00						12 Dokumen	220.000.000,00	
			Jumlah Dokumen Hasil Pengelolaan Pelayanan Kesehatan Lingkungan	12 Dokumen		12 Dokumen	12 Dokumen	175.000.000,00						12 Dokumen	400.000.000,00	
			Jumlah Dokumen Hasil Pengelolaan Pelayanan Promosi Kesehatan	12 Dokumen		12 Dokumen	12 Dokumen	323.000.000,00						12 Dokumen	338.800.000,00	
			Jumlah dokumen hasil pengelolaan upaya kesehatan ibu dan anak	12 Dokumen		12 Dokumen	12 Dokumen	396.641.700,00						12 Dokumen	419.805.870,00	
			Jumlah Dokumen Hasil Penyelenggaraan Kabupaten/Kota Sehat	12 Dokumen		12 Dokumen	0 Dokumen	0,00						12 Dokumen	80.000.000,00	
			Jumlah Ibu Bersalin yang Mendapatkan Pelayanan Kesehatan Sesuai Standar	5195 Orang		4749 Orang	4857 Orang	147.000.000,00						4968 Orang	193.600.000,00	
			Jumlah Ibu Hamil yang Mendapatkan Pelayanan Kesehatan Sesuai Standar	5189 Orang		4418 Orang	4632 Orang	15.000.000,00						4851 Orang	48.400.000,00	
			Jumlah orang dengan HIV (ODHIV) yang mendapatkan pelayanan kesehatan sesuai standar	0 Orang		20 Orang	16 Orang	10.000.000,00						12 Orang	57.200.000,00	
			Jumlah orang dengan Tuberkulosis yang mendapatkan pelayanan kesehatan sesuai standar	696 Orang		496 Orang	546 Orang	10.000.000,00						596 Orang	57.200.000,00	
			Jumlah Orang Terduga Menderita HIV yang Mendapatkan Pelayanan Sesuai Standar	6700 Orang		6500 Orang	6550 Orang	15.000.000,00						6600 Orang	48.400.000,00	
			Jumlah Orang Terduga Menderita Tuberkulosis yang Mendapatkan Pelayanan Sesuai Standar	2868 Orang		2828 Orang	2838 Orang	59.000.000,00						2848 Orang	48.400.000,00	
			Jumlah orang yang mendapatkan pelayanan kesehatan malaria	3085 Orang		2850 Orang	2907 Orang	43.000.000,00						2965 Orang	80.300.000,00	
			Jumlah Orang yang Mendapatkan Pelayanan Kesehatan Orang dengan Gangguan Jiwa Berat Sesuai Standar	560 Orang		528 Orang	538 Orang	15.000.000,00						533 Orang	48.400.000,00	

NO	KODE	URUSAN / BIDANG URUSAN / PROGRAM / OUTCOME / KEGIATAN / SUBKEGIATAN OUTPUT	INDIKATOR	TARGET AKHIR RENSTRA	REALISASI 2025	PRAKIRAAN 2026	CAPAIAN KINERJA DAN KERANGKA PENDANAAN						KELOMPOK SASARAN	PRAKIRAAN MAJU 2028		PERANGKAT DAERAH PENANGGUNG JAWAB
							TARGET 2027	PAGU INDIKATIF	LOKASI	SUMBER DANA	PRIORITAS			TARGET	PAGU INDIKATIF	
											NASIONAL	DAERAH				
(1)	(2)	(3)	(4)	(5)	(6)	(7)	(8)	(9)	(10)	(11)	(12)	(13)	(14)	(15)	(16)	(17)
			Jumlah Penderita Diabetes Melitus yang Mendapatkan Pelayanan Kesehatan Sesuai Standar	2888 Orang		2776 Orang	2804 Orang	15.000.000,00						2832 Orang	48.400.000,00	
			Jumlah Penderita Hipertensi yang Mendapatkan Pelayanan Kesehatan Sesuai Standar	62266 Orang		59838 Orang	60436 Orang	15.000.000,00						61040 Orang	48.400.000,00	
			Jumlah Penduduk Usia Lanjut yang Mendapatkan Pelayanan Kesehatan Sesuai Standar	31845 Orang		30725 Orang	31001 Orang	42.720.000,00						31280 Orang	72.842.000,00	
			Jumlah Penduduk Usia Produktif yang Mendapatkan Pelayanan Kesehatan Sesuai Standar	193935 Orang		167529 Orang	173442 Orang	15.000.000,00						179469 Orang	36.300.000,00	
	1.02.02.2.02.0001	Pengelolaan Pelayanan Kesehatan Ibu Hamil						15.000.000,00							48.400.000,00	
		Terkelolanya Pelayanan Kesehatan Ibu Hamil Sesuai Standar	Jumlah Ibu Hamil yang Mendapatkan Pelayanan Kesehatan Sesuai Standar	5189 Orang		4418 Orang	4632 Orang	15.000.000,00	Provinsi Bengkulu || Kab. Rejang Lebong || Kecamatan Selupu Rejang || Kelurahan Cawang Baru || 0	Dana Alokasi Umum (DAU)	-	-		4851 Orang	48.400.000,00	Dinas Kesehatan
	1.02.02.2.02.0002	Pengelolaan Pelayanan Kesehatan Ibu Bersalin						147.000.000,00							193.600.000,00	
		Terkelolanya Pelayanan Kesehatan Ibu Bersalin Sesuai Standar	Jumlah Ibu Bersalin yang Mendapatkan Pelayanan Kesehatan Sesuai Standar	5195 Orang		4749 Orang	4857 Orang	147.000.000,00	Provinsi Bengkulu || Kab. Rejang Lebong || Kecamatan Selupu Rejang || Kelurahan Cawang Baru || 0	Dana Alokasi Umum (DAU) DAK Non Fisik-B OKKB-BOK	-	-		4968 Orang	193.600.000,00	Dinas Kesehatan
	1.02.02.2.02.0003	Pengelolaan Pelayanan Kesehatan Bayi Baru Lahir						15.000.000,00							24.200.000,00	
		Terkelolanya Pelayanan Kesehatan Bayi Baru Lahir Sesuai Standar	Jumlah Bayi Baru Lahir yang Mendapatkan Pelayanan Kesehatan Sesuai Standar	4977 Orang		4557 Orang	4660 Orang	15.000.000,00	Provinsi Bengkulu || Kab. Rejang Lebong || Kecamatan Selupu Rejang || Kelurahan Cawang Baru || 0	Dana Alokasi Umum (DAU)	-	-		4763 Orang	24.200.000,00	Dinas Kesehatan
	1.02.02.2.02.0004	Pengelolaan Pelayanan Kesehatan Balita						15.000.000,00							24.200.000,00	
		Terkelolanya Pelayanan Kesehatan Balita Sesuai Standar	Jumlah Balita yang Mendapatkan Pelayanan Kesehatan Sesuai Standar	25385 Orang		21037 Orang	21870 Orang	15.000.000,00	Provinsi Bengkulu || Kab. Rejang Lebong || Kecamatan Selupu Rejang || Kelurahan Cawang Baru || 0	Dana Alokasi Umum (DAU)	-	-		23019 Orang	24.200.000,00	Dinas Kesehatan
	1.02.02.2.02.0005	Pengelolaan Pelayanan Kesehatan pada Usia Pendidikan Dasar						15.000.000,00							36.300.000,00	

NO	KODE	URUSAN / BIDANG URUSAN / PROGRAM / OUTCOME / KEGIATAN / SUBKEGIATAN OUTPUT	INDIKATOR	TARGET AKHIR RENSTRA	REALISASI 2025	PRAKIRAAN 2026	CAPAIAN KINERJA DAN KERANGKA PENDANAAN						KELOMPOK SASARAN	PRAKIRAAN MAJU 2028		PERANGKAT DAERAH PENANGGUNG JAWAB
							TARGET 2027	PAGU INDIKATIF	LOKASI	SUMBER DANA	PRIORITAS			TARGET	PAGU INDIKATIF	
											NASIONAL	DAERAH				
(1)	(2)	(3)	(4)	(5)	(6)	(7)	(8)	(9)	(10)	(11)	(12)	(13)	(14)	(15)	(16)	(17)
		Terkelolanya Pelayanan Kesehatan pada Usia Pendidikan Dasar Sesuai Standar	Jumlah Anak Usia Pendidikan Dasar yang Mendapatkan Pelayanan Kesehatan Sesuai Standar	44454 Orang		39815 Orang	41167 Orang	15.000.000,00	Provinsi Bengkulu || Kab. Rejang Lebong || Kecamatan Selupu Rejang || Kelurahan Cawang Baru || 0	Dana Alokasi Umum (DAU)	-	-		42545 Orang	36.300.000,00	Dinas Kesehatan
	1.02.02.2.02.0006	Pengelolaan Pelayanan Kesehatan pada Usia Produktif						15.000.000,00							36.300.000,00	
		Terlaksananya Pelayanan Kesehatan Usia Produktif Sesuai Standar	Jumlah Penduduk Usia Produktif yang Mendapatkan Pelayanan Kesehatan Sesuai Standar	193935 Orang		167529 Orang	173442 Orang	15.000.000,00	Provinsi Bengkulu || Kab. Rejang Lebong || Kecamatan Selupu Rejang || Kelurahan Cawang Baru || 0	Dana Alokasi Umum (DAU)	-	-		179469 Orang	36.300.000,00	Dinas Kesehatan
	1.02.02.2.02.0007	Pengelolaan Pelayanan Kesehatan pada Usia Lanjut						42.720.000,00							72.842.000,00	
		Terlaksananya Pengelolaan Pelayanan Kesehatan Usia Lanjut Sesuai Standar	Jumlah Penduduk Usia Lanjut yang Mendapatkan Pelayanan Kesehatan Sesuai Standar	31845 Orang		30725 Orang	21803 Orang	42.720.000,00	Provinsi Bengkulu || Kab. Rejang Lebong || Kecamatan Selupu Rejang || Kelurahan Cawang Baru || 0	Dana Alokasi Umum (DAU) DAK Non Fisik-B OKKB-BOK	-	-		31280 Orang	72.842.000,00	Dinas Kesehatan
	1.02.02.2.02.0008	Pengelolaan Pelayanan Kesehatan Penderita Hipertensi						15.000.000,00							48.400.000,00	
		Terlaksananya Pengelolaan Pelayanan Kesehatan Penderita Hipertensi Sesuai Standar	Jumlah Penderita Hipertensi yang Mendapatkan Pelayanan Kesehatan Sesuai Standar	62266 Orang		59838 Orang	60436 Orang	15.000.000,00	Provinsi Bengkulu || Kab. Rejang Lebong || Kecamatan Selupu Rejang || Kelurahan Cawang Baru || 0	Dana Alokasi Umum (DAU)	-	-		61040 Orang	48.400.000,00	Dinas Kesehatan
	1.02.02.2.02.0009	Pengelolaan Pelayanan Kesehatan Penderita Diabetes Melitus						15.000.000,00							48.400.000,00	
		Terlaksananya Pengelolaan Pelayanan Kesehatan Penderita Diabetes Melitus Sesuai Standar	Jumlah Penderita Diabetes Melitus yang Mendapatkan Pelayanan Kesehatan Sesuai Standar	2888 Orang		2776 Orang	2804 Orang	15.000.000,00	Provinsi Bengkulu || Kab. Rejang Lebong || Kecamatan Selupu Rejang || Kelurahan Cawang Baru || 0	Dana Alokasi Umum (DAU)	-	-		2832 Orang	48.400.000,00	Dinas Kesehatan
	1.02.02.2.02.0010	Pengelolaan Pelayanan Kesehatan Orang dengan Gangguan Jiwa Berat						15.000.000,00							48.400.000,00	
		Terlaksananya Pengelolaan Pelayanan Kesehatan Orang dengan Gangguan Jiwa Berat Sesuai Standar	Jumlah Orang yang Mendapatkan Pelayanan Kesehatan Orang dengan Gangguan Jiwa Berat Sesuai Standar	560 Orang		528 Orang	538 Orang	15.000.000,00	Provinsi Bengkulu || Kab. Rejang Lebong || Kecamatan Selupu Rejang || Kelurahan Cawang Baru || 0	Dana Alokasi Umum (DAU)	-	-		533 Orang	48.400.000,00	Dinas Kesehatan
	1.02.02.2.02.0011	Pengelolaan Pelayanan Kesehatan Orang Terduga Tuberkulosis						59.000.000,00							48.400.000,00	

NO	KODE	URUSAN / BIDANG URUSAN / PROGRAM / OUTCOME / KEGIATAN / SUBKEGIATAN OUTPUT	INDIKATOR	TARGET AKHIR RENSTRA	REALISASI 2025	PRAKIRAAN 2026	CAPAIAN KINERJA DAN KERANGKA PENDANAAN						KELOMPOK SASARAN	PRAKIRAAN MAJU 2028		PERANGKAT DAERAH PENANGGUNG JAWAB
							TARGET 2027	PAGU INDIKATIF	LOKASI	SUMBER DANA	PRIORITAS			TARGET	PAGU INDIKATIF	
											NASIONAL	DAERAH				
(1)	(2)	(3)	(4)	(5)	(6)	(7)	(8)	(9)	(10)	(11)	(12)	(13)	(14)	(15)	(16)	(17)
		Terlaksananya Pengelolaan Pelayanan Kesehatan Bagi Orang Terduga Tuberkulosis Sesuai Standar	Jumlah Orang Terduga Menderita Tuberkulosis yang Mendapatkan Pelayanan Sesuai Standar	2868 Orang		2828 Orang	2838 Orang	59.000.000,00	Provinsi Bengkulu || Kab. Rejang Lebong || Kecamatan Selupu Rejang || Kelurahan Cawang Baru || 0	Dana Alokasi Umum (DAU) DAK Non Fisik-B OKKB-BOK	-	-		2848 Orang	48.400.000,00	Dinas Kesehatan
	1.02.02.2.02.0012	Pengelolaan Pelayanan Kesehatan Orang dengan Risiko Terinfeksi HIV						15.000.000,00							48.400.000,00	
		Terlaksananya Pengelolaan Pelayanan bagi Orang Terduga HIV Sesuai Standar	Jumlah Orang Terduga Menderita HIV yang Mendapatkan Pelayanan Sesuai Standar	6700 Orang		6500 Orang	6550 Orang	15.000.000,00	Provinsi Bengkulu || Kab. Rejang Lebong || Kecamatan Selupu Rejang || Kelurahan Cawang Baru || 0	Dana Alokasi Umum (DAU)	-	-		6600 Orang	48.400.000,00	Dinas Kesehatan
	1.02.02.2.02.0015	Pengelolaan Pelayanan Kesehatan Gizi Masyarakat						15.000.000,00							220.000.000,00	
		Terlaksananya Pengelolaan Pelayanan Kesehatan Gizi Masyarakat	Jumlah Dokumen Hasil Pengelolaan Pelayanan Kesehatan Gizi Masyarakat	12 Dokumen		12 Dokumen	12 Dokumen	15.000.000,00	Provinsi Bengkulu || Kab. Rejang Lebong || Kecamatan Selupu Rejang || Kelurahan Cawang Baru || 0	Dana Alokasi Umum (DAU)	-	-		12 Dokumen	220.000.000,00	Dinas Kesehatan
	1.02.02.2.02.0017	Pengelolaan Pelayanan Kesehatan Lingkungan						175.000.000,00							400.000.000,00	
		Terlaksananya Pengelolaan Pelayanan Kesehatan Lingkungan	Jumlah Dokumen Hasil Pengelolaan Pelayanan Kesehatan Lingkungan	12 Dokumen		12 Dokumen	12 Dokumen	175.000.000,00	Provinsi Bengkulu || Kab. Rejang Lebong || Kecamatan Selupu Rejang || Kelurahan Cawang Baru || 0	Dana Alokasi Umum (DAU)	-	-		12 Dokumen	400.000.000,00	Dinas Kesehatan
	1.02.02.2.02.0018	Pengelolaan Pelayanan Promosi Kesehatan						323.000.000,00							338.800.000,00	
		Terlaksananya Pengelolaan Pelayanan Promosi Kesehatan	Jumlah Dokumen Hasil Pengelolaan Pelayanan Promosi Kesehatan	12 Dokumen		12 Dokumen	12 Dokumen	323.000.000,00	Provinsi Bengkulu || Kab. Rejang Lebong || Kecamatan Selupu Rejang || Kelurahan Cawang Baru || 0	Dana Alokasi Umum (DAU) DAK Non Fisik-B OKKB-BOK	-	-		12 Dokumen	338.800.000,00	Dinas Kesehatan
	1.02.02.2.02.0026	Pengelolaan Jaminan Kesehatan Masyarakat						35.000.000.000,00							40.000.000.000,00	
		Terlaksananya Pengelolaan Jaminan Kesehatan Masyarakat	Jumlah Dokumen Hasil Pengelolaan Jaminan Kesehatan Masyarakat	12 Dokumen		12 Dokumen	12 Dokumen	35.000.000.000,00	Provinsi Bengkulu || Kab. Rejang Lebong || Kecamatan Selupu Rejang || Kelurahan Cawang Baru || 0	Dana Alokasi Umum (DAU)	-	-		12 Dokumen	40.000.000.000,00	Dinas Kesehatan
	1.02.02.2.02.0029	Penyelenggaraan Kabupaten/Kota Sehat						0,00							80.000.000,00	

NO	KODE	URUSAN / BIDANG URUSAN / PROGRAM / OUTCOME / KEGIATAN / SUBKEGIATAN OUTPUT	INDIKATOR	TARGET AKHIR RENSTRA	REALISASI 2025	PRAKIRAAN 2026	CAPAIAN KINERJA DAN KERANGKA PENDANAAN						KELOMPOK SASARAN	PRAKIRAAN MAJU 2028		PERANGKAT DAERAH PENANGGUNG JAWAB
							TARGET 2027	PAGU INDIKATIF	LOKASI	SUMBER DANA	PRIORITAS			TARGET	PAGU INDIKATIF	
											NASIONAL	DAERAH				
(1)	(2)	(3)	(4)	(5)	(6)	(7)	(8)	(9)	(10)	(11)	(12)	(13)	(14)	(15)	(16)	(17)
		Terselenggaranya Kabupaten/Kota Sehat	Jumlah Dokumen Hasil Penyelenggaraan Kabupaten/Kota Sehat	12 Dokumen		12 Dokumen	0 Dokumen	0,00	Provinsi Bengkulu || Kab. Rejang Lebong || Kecamatan Selupu Rejang || Kelurahan Cawang Baru || 0	Dana Alokasi Umum (DAU)	-	-		12 Dokumen	80.000.000,00	Dinas Kesehatan
	1.02.02.2.02.0040	Pengelolaan pelayanan kesehatan orang dengan Tuberkulosis						10.000.000,00							57.200.000,00	
		Terlaksananya pengelolaan pelayanan kesehatan orang dengan tuberkulosis	Jumlah orang dengan Tuberkulosis yang mendapatkan pelayanan kesehatan sesuai standar	696 Orang		496 Orang	546 Orang	10.000.000,00	Provinsi Bengkulu || Kab. Rejang Lebong || Kecamatan Selupu Rejang || Kelurahan Cawang Baru || 0	Dana Alokasi Umum (DAU) DAK Non Fisik-B OKKB-BOK	-	-		596 Orang	57.200.000,00	Dinas Kesehatan
	1.02.02.2.02.0041	Pengelolaan pelayanan kesehatan orang dengan HIV (ODHIV)						10.000.000,00							57.200.000,00	
		Terlaksananya pengelolaan pelayanan kesehatan orang dengan HIV (ODHIV)	Jumlah orang dengan HIV (ODHIV) yang mendapatkan pelayanan kesehatan sesuai standar	0 Orang		20 Orang	16 Orang	10.000.000,00	Provinsi Bengkulu || Kab. Rejang Lebong || Kecamatan Selupu Rejang || Kelurahan Cawang Baru || 0	Dana Alokasi Umum (DAU) DAK Non Fisik-B OKKB-BOK	-	-		12 Orang	57.200.000,00	Dinas Kesehatan
	1.02.02.2.02.0042	Pengelolaan pelayanan kesehatan Malaria						43.000.000,00							80.300.000,00	
		Terlaksananya pengelolaan pelayanan kesehatan Malaria	Jumlah orang yang mendapatkan pelayanan kesehatan malaria	3085 Orang		2850 Orang	2739 Orang	43.000.000,00	Provinsi Bengkulu || Kab. Rejang Lebong || Kecamatan Selupu Rejang || Kelurahan Cawang Baru || 0	Dana Alokasi Umum (DAU) DAK Non Fisik-B OKKB-BOK	-	-		2965 Orang	80.300.000,00	Dinas Kesehatan
	1.02.02.2.02.0046	Pengelolaan upaya kesehatan Ibu dan Anak						396.641.700,00							419.805.870,00	
		Terlaksananya pengelolaan upaya Kesehatan Ibu dan Anak	Jumlah dokumen hasil pengelolaan upaya kesehatan ibu dan anak	12 Dokumen		12 Dokumen	12 Dokumen	396.641.700,00	Provinsi Bengkulu || Kab. Rejang Lebong || Kecamatan Selupu Rejang || Kelurahan Cawang Baru || 0	Dana Alokasi Umum (DAU) DAK Non Fisik-B OKKB-BOK	-	-		12 Dokumen	419.805.870,00	Dinas Kesehatan
		Meningkatnya Layanan Fasilitas Kesehatan						***57.364.654.720,00***							***74.607.840.192,00***	
			1.Cakupan Desa/Kelurahan Universal Child Immunization (UCI)	95 %		95 %	95 %	21.153.293.020,00						95 %	32.696.892.322,00	
			2.Rasio puskesmas per satuan penduduk	0000075 Rasio		0000075 Rasio	0000075 Rasio	21.153.293.020,00						0000075 Rasio	32.696.892.322,00	
			3.Rasio pustu per satuan penduduk	0.00019 Rasio		0.00019 Rasio	0.00019 Rasio	21.153.293.020,00						0.00019 Rasio	32.696.892.322,00	
			4.Persentase Puskesmas Rawat inap	0.57 %		0.57 %	0.57 %	21.153.293.020,00						0.57 %	32.696.892.322,00	

NO	KODE	URUSAN / BIDANG URUSAN / PROGRAM / OUTCOME / KEGIATAN / SUBKEGIATAN OUTPUT	INDIKATOR	TARGET AKHIR RENSTRA	REALISASI 2025	PRAKIRAAN 2026	CAPAIAN KINERJA DAN KERANGKA PENDANAAN						KELOMPOK SASARAN	PRAKIRAAN MAJU 2028		PERANGKAT DAERAH PENANGGUNG JAWAB
							TARGET 2027	PAGU INDIKATIF	LOKASI	SUMBER DANA	PRIORITAS			TARGET	PAGU INDIKATIF	
											NASIONAL	DAERAH				
(1)	(2)	(3)	(4)	(5)	(6)	(7)	(8)	(9)	(10)	(11)	(12)	(13)	(14)	(15)	(16)	(17)
			5.Persentase Pemenuhan Upaya Kesehatan Perorangan dan Upaya Kesehatan Masyarakat	100 %		100 %	100 %	21.153.293.020,00						100 %	32.696.892.322,00	
	1.02.02.2.01	Penyediaan Fasilitas Pelayanan Kesehatan untuk UKM dan UKP Kewenangan Daerah Kabupaten/Kota						19.890.000.000,00					-		31.048.830.000,00	
		Persentase fasilitas pelayanan kesehatan yang dibangun/renovasi/rehab						19.890.000.000,00					-		31.048.830.000,00	
			Jumlah Alat Kesehatan/Alat Penunjang Medik Fasilitas Layanan Kesehatan yang Terpelihara Sesuai Standar	150 Unit		125 Unit	125 Unit	190.000.000,00						150 Unit	365.000.000,00	
			Jumlah Alat Kesehatan/Alat Penunjang Medik Fasilitas Pelayanan Kesehatan yang Disediakan	42 Unit		42 Unit	0 Unit	0,00						42 Unit	4.920.830.000,00	
			Jumlah distribusi Alat Kesehatan, Obat, Bahan Habis Pakai, Bahan Medis Habis Pakai, Vaksin, Makanan ke Fasilitas Kesehatan	21 Paket		21 Paket	21 Paket	90.000.000,00						21 Paket	138.000.000,00	
			Jumlah Fasilitas Kesehatan Lainnya yang Dibangun	0 Unit		0 Unit	0 Unit	0,00						0 Unit	0,00	
			Jumlah Fasilitas Kesehatan Lainnya yang Ditingkatkan Sarana, Prasarana, Alat Kesehatan dan SDM agar Sesuai Standar	1 Unit		1 Unit	0 Unit	0,00						1 Unit	2.200.000.000,00	
			Jumlah Obat, Bahan Habis Pakai, Bahan Medis Habis Pakai, Vaksin, Makanan dan Minuman di Fasilitas Kesehatan yang disediakan	2 Paket		2 Paket	2 Paket	7.050.000.000,00						2 Paket	6.230.000.000,00	
			Jumlah Puskesmas yang Ditingkatkan Sarana, Prasarana, Alat Kesehatan dan SDM agar Sesuai Standar	4 Unit		2 Unit	3 Unit	9.920.000.000,00						4 Unit	12.800.000.000,00	
			Jumlah Rumah Dinas Tenaga Kesehatan yang Dibangun	2 Unit		1 Unit	0 Unit	0,00						2 Unit	950.000.000,00	
			Jumlah Sarana , Prasarana dan Alat Kesehatan yang Telah Dilakukan Rehabilitasi dan Pemeliharaan oleh Fasilitas Kesehatan Lainnya	5 Unit		4 Unit	5 Unit	2.640.000.000,00						5 Unit	3.445.000.000,00	
	1.02.02.2.01.0003	Pembangunan Fasilitas Kesehatan Lainnya						0,00							0,00	
		Terbangunnya Fasilitas Kesehatan Lainnya	Jumlah Fasilitas Kesehatan Lainnya yang Dibangun	0 Unit		0 Unit	0 Unit	0,00	Provinsi Bengkulu || Kab. Rejang Lebong || Kecamatan Selupu Rejang || Kelurahan Cawang Baru || 0	Dana Alokasi Umum (DAU) DAK Fisik-Bidang Kesehatan dan K B-Reguler-Pelaya nan Kesehatan Dasar	-	-		0 Unit	0,00	Dinas Kesehatan

NO	KODE	URUSAN / BIDANG URUSAN / PROGRAM / OUTCOME / KEGIATAN / SUBKEGIATAN OUTPUT	INDIKATOR	TARGET AKHIR RENSTRA	REALISASI 2025	PRAKIRAAN 2026	CAPAIAN KINERJA DAN KERANGKA PENDANAAN						KELOMPOK SASARAN	PRAKIRAAN MAJU 2028		PERANGKAT DAERAH PENANGGUNG JAWAB
							TARGET 2027	PAGU INDIKATIF	LOKASI	SUMBER DANA	PRIORITAS			TARGET	PAGU INDIKATIF	
											NASIONAL	DAERAH				
(1)	(2)	(3)	(4)	(5)	(6)	(7)	(8)	(9)	(10)	(11)	(12)	(13)	(14)	(15)	(16)	(17)
	1.02.02.2.01.0004	Pembangunan Rumah Dinas Tenaga Kesehatan						0,00							950.000.000,00	
		Terbangunnya Rumah Dinas Tenaga Kesehatan	Jumlah Rumah Dinas Tenaga Kesehatan yang Dibangun	2 Unit		1 Unit	0 Unit	0,00	Provinsi Bengkulu || Kab. Rejang Lebong || Kecamatan Selupu Rejang || Kelurahan Cawang Baru || 0	Dana Alokasi Umum (DAU)	-	-		2 Unit	950.000.000,00	Dinas Kesehatan
	1.02.02.2.01.0006	Pengembangan Puskesmas						9.920.000.000,00							12.800.000.000,00	
		Tersedianya Puskesmas yang Ditingkatkan Sarana, Prasarana, Alat Kesehatan dan SDM agar Sesuai Standar	Jumlah Puskesmas yang Ditingkatkan Sarana, Prasarana, Alat Kesehatan dan SDM agar Sesuai Standar	4 Unit		2 Unit	3 Unit	9.920.000.000,00	Provinsi Bengkulu || Kab. Rejang Lebong || Kecamatan Selupu Rejang || Kelurahan Cawang Baru || 0	Dana Alokasi Umum (DAU) DAK Fisik-Bidang Kesehatan dan KB-Reguler-Pelayanan Kesehatan Dasar	-	-		4 Unit	12.800.000.000,00	Dinas Kesehatan
	1.02.02.2.01.0007	Pengembangan Fasilitas Kesehatan Lainnya						0,00							2.200.000.000,00	
		Terlaksananya Pengembangan Fasilitas Kesehatan Lainnya Sesuai Standar	Jumlah Fasilitas Kesehatan Lainnya yang Ditingkatkan Sarana, Prasarana, Alat Kesehatan dan SDM agar Sesuai Standar	1 Unit		1 Unit	0 Unit	0,00	Provinsi Bengkulu || Kab. Rejang Lebong || Kecamatan Selupu Rejang || Kelurahan Cawang Baru || 0	Dana Alokasi Umum (DAU)	-	-		1 Unit	2.200.000.000,00	Dinas Kesehatan
	1.02.02.2.01.0010	Rehabilitasi dan Pemeliharaan Fasilitas Kesehatan Lainnya						2.640.000.000,00							3.445.000.000,00	
		Tersedianya Sarana , Prasarana dan Alat Kesehatan yang Telah Dilakukan Rehabilitasi dan Pemeliharaan oleh Fasilitas Kesehatan Lainnya	Jumlah Sarana , Prasarana dan Alat Kesehatan yang Telah Dilakukan Rehabilitasi dan Pemeliharaan oleh Fasilitas Kesehatan Lainnya	5 Unit		4 Unit	5 Unit	2.640.000.000,00	Provinsi Bengkulu || Kab. Rejang Lebong || Kecamatan Selupu Rejang || Kelurahan Cawang Baru || 0	Dana Alokasi Umum (DAU) DAK Fisik-Bidang Kesehatan dan KB-Reguler-Pelayanan Kesehatan Dasar	-	-		5 Unit	3.445.000.000,00	Dinas Kesehatan
	1.02.02.2.01.0014	Pengadaan Alat Kesehatan/Alat Penunjang Medik Fasilitas Pelayanan Kesehatan						0,00							4.920.830.000,00	
		Tersedianya Alat Kesehatan/Alat Penunjang Medik Fasilitas Pelayanan Kesehatan	Jumlah Alat Kesehatan/Alat Penunjang Medik Fasilitas Pelayanan Kesehatan yang Disediakan	42 Unit		42 Unit	0 Unit	0,00	Provinsi Bengkulu || Kab. Rejang Lebong || Kecamatan Selupu Rejang || Kelurahan Cawang Baru || 0	Dana Alokasi Umum (DAU) DAK Fisik-Bidang Kesehatan dan KB-Reguler-Pelayanan Kesehatan Dasar	-	-		42 Unit	4.920.830.000,00	Dinas Kesehatan
	1.02.02.2.01.0020	Pemeliharaan Rutin dan Berkala Alat Kesehatan/Alat Penunjang Medik Fasilitas Pelayanan Kesehatan						190.000.000,00							365.000.000,00	
		Terpeliharanya Alat Kesehatan/Alat Penunjang Medik Fasilitas Layanan Kesehatan Sesuai Standar	Jumlah Alat Kesehatan/Alat Penunjang Medik Fasilitas Layanan Kesehatan yang Terpelihara Sesuai Standar	150 Unit		125 Unit	125 Unit	190.000.000,00	Provinsi Bengkulu || Kab. Rejang Lebong || Kecamatan Selupu Rejang || Kelurahan Cawang Baru || 0	Dana Alokasi Umum (DAU) DAK Non Fisik-BOKKB-BOK	-	-		150 Unit	365.000.000,00	Dinas Kesehatan

NO	KODE	URUSAN / BIDANG URUSAN / PROGRAM / OUTCOME / KEGIATAN / SUBKEGIATAN OUTPUT	INDIKATOR	TARGET AKHIR RENSTRA	REALISASI 2025	PRAKIRAAN 2026	CAPAIAN KINERJA DAN KERANGKA PENDANAAN						KELOMPOK SASARAN	PRAKIRAAN MAJU 2028		PERANGKAT DAERAH PENANGGUNG JAWAB
							TARGET 2027	PAGU INDIKATIF	LOKASI	SUMBER DANA	PRIORITAS			TARGET	PAGU INDIKATIF	
											NASIONAL	DAERAH				
(1)	(2)	(3)	(4)	(5)	(6)	(7)	(8)	(9)	(10)	(11)	(12)	(13)	(14)	(15)	(16)	(17)
	1.02.02.2.01.0023	Pengadaan Obat, Bahan Habis Pakai, Bahan Medis Habis Pakai,, Vaksin, Makanan dan Minuman di Fasilitas Kesehatan						7.050.000.000,00							6.230.000.000,00	
		Tersedianya Obat, Bahan Habis Pakai, Bahan Medis Habis Pakai, Vaksin, Makanan dan Minuman di Fasilitas Kesehatan	Jumlah Obat, Bahan Habis Pakai, Bahan Medis Habis Pakai, Vaksin, Makanan dan Minuman di Fasilitas Kesehatan yang disediakan	2 Paket		2 Paket	2 Paket	7.050.000.000,00	Provinsi Bengkulu || Kab. Rejang Lebong || Kecamatan Selupu Rejang || Kelurahan Cawang Baru || 0	Dana Alokasi Umum (DAU) DAK Non Fisik-B OKKB-BOK	-	-		2 Paket	6.230.000.000,00	Dinas Kesehatan
	1.02.02.2.01.0026	Distribusi Alat Kesehatan, Obat, Bahan Habis Pakai, Bahan Medis Habis Pakai, Vaksin, Makanan dan Minuman ke Fasilitas Kesehatan						90.000.000,00							138.000.000,00	
		Terlaksananya distribusi Alat Kesehatan, Obat,Bahan Habis Pakai, Bahan Medis Habis Pakai, Vaksin, Makanan dan Minuman ke Fasilitas Kesehatan	Jumlah distribusi Alat Kesehatan, Obat, Bahan Habis Pakai, Bahan Medis Habis Pakai, Vaksin, Makanan ke Fasilitas Kesehatan	21 Paket		21 Paket	21 Paket	90.000.000,00	Provinsi Bengkulu || Kab. Rejang Lebong || Kecamatan Selupu Rejang || Kelurahan Cawang Baru || 0	Dana Alokasi Umum (DAU) DAK Non Fisik-B OKKB-BOK	-	-		21 Paket	138.000.000,00	Dinas Kesehatan
		Cakupan Pelayanan SPM Kesehatan						37.366.654.720,00					-		43.686.310.192,00	
			Jumlah Dokumen Hasil Pengelolaan Pelayanan Kesehatan Tradisional, Akupuntur, Asuhan Mandiri dan Tradisional Lainnya	12 Dokumen		12 Dokumen	12 Dokumen	85.000.000,00						12 Dokumen	30.250.000,00	
			Jumlah Dokumen Hasil Pengelolaan Surveilans Kesehatan	12 Dokumen		12 Dokumen	12 Dokumen	114.000.000,00						12 Dokumen	169.400.000,00	
			Jumlah Dokumen Operasional Pelayanan Fasilitas Kesehatan Lainnya	12 Dokumen		12 Dokumen	12 Dokumen	424.855.020,00						12 Dokumen	552.340.522,00	
			Jumlah Fasilitas Kesehatan yang Terakreditasi di Kabupaten/Kota	39 Unit		35 Unit	0 Unit	0,00						37 Unit	60.500.000,00	
			Jumlah Laporan Hasil Investigasi Awal Kejadian Tidak Diharapkan (Kejadian Ikutan Pasca Imunisasi dan Pemberian Obat Massal)	12 Laporan		12 Laporan	0 Laporan	0,00						12 Laporan	24.200.000,00	
			Jumlah Public Safety Center (PSC 119) Tersediaan, Terkelolaan dan Terintegrasi Dengan Rumah Sakit Dalam Satu Sistem Penanganan Gawat Darurat Terpadu (SPGDT)	1 Unit		1 Unit	1 Unit	108.100.000,00						1 Unit	121.000.000,00	
	1.02.02.2.02.0019	Pengelolaan Pelayanan Kesehatan Tradisional, Akupuntur, Asuhan Mandiri, dan Tradisional Lainnya						85.000.000,00							30.250.000,00	

NO	KODE	URUSAN / BIDANG URUSAN / PROGRAM / OUTCOME / KEGIATAN / SUBKEGIATAN OUTPUT	INDIKATOR	TARGET AKHIR RENSTRA	REALISASI 2025	PRAKIRAAN 2026	CAPAIAN KINERJA DAN KERANGKA PENDANAAN						KELOMPOK SASARAN	PRAKIRAAN MAJU 2028		PERANGKAT DAERAH PENANGGUNG JAWAB
							TARGET 2027	PAGU INDIKATIF	LOKASI	SUMBER DANA	PRIORITAS			TARGET	PAGU INDIKATIF	
											NASIONAL	DAERAH				
(1)	(2)	(3)	(4)	(5)	(6)	(7)	(8)	(9)	(10)	(11)	(12)	(13)	(14)	(15)	(16)	(17)
		Terkelolanya Pelayanan Kesehatan Tradisional, Akupuntur, Asuhan Mandiri dan Tradisional Lainnya	Jumlah Dokumen Hasil Pengelolaan Pelayanan Kesehatan Tradisional, Akupuntur, Asuhan Mandiri dan Tradisional Lainnya	12 Dokumen		12 Dokumen	12 Dokumen	85.000.000,00	Provinsi Bengkulu || Kab. Rejang Lebong || Kecamatan Selupu Rejang || Kelurahan Cawang Baru || 0	Dana Alokasi Umum (DAU)	-	-		12 Dokumen	30.250.000,00	Dinas Kesehatan
	1.02.02.2.02.0020	Pengelolaan Surveilans Kesehatan						114.000.000,00							169.400.000,00	
		Terlaksananya Pengelolaan Surveilans Kesehatan	Jumlah Dokumen Hasil Pengelolaan Surveilans Kesehatan	12 Dokumen		12 Dokumen	12 Dokumen	114.000.000,00	Provinsi Bengkulu || Kab. Rejang Lebong || Kecamatan Selupu Rejang || Kelurahan Cawang Baru || 0	Dana Alokasi Umum (DAU) DAK Non Fisik-B OKKB-BOK	-	-		12 Dokumen	169.400.000,00	Dinas Kesehatan
	1.02.02.2.02.0034	Operasional Pelayanan Fasilitas Kesehatan Lainnya						424.855.020,00							552.340.522,00	
		Tersedianya Operasional Pelayanan Fasilitas Kesehatan Lainnya	Jumlah Dokumen Operasional Pelayanan Fasilitas Kesehatan Lainnya	12 Dokumen		12 Dokumen	12 Dokumen	424.855.020,00	Provinsi Bengkulu || Kab. Rejang Lebong || Kecamatan Selupu Rejang || Kelurahan Cawang Baru || 0	Dana Alokasi Umum (DAU) DAK Non Fisik-B OKKB-BOK	-	-		12 Dokumen	552.340.522,00	Dinas Kesehatan
	1.02.02.2.02.0035	Pelaksanaan Akreditasi Fasilitas Kesehatan di Kabupaten/Kota						0,00							60.500.000,00	
		Terlaksananya Akreditasi Fasilitas Kesehatan di Kabupaten/Kota	Jumlah Fasilitas Kesehatan yang Terakreditasi di Kabupaten/Kota	39 Unit		35 Unit	0 Unit	0,00	Provinsi Bengkulu || Kab. Rejang Lebong || Kecamatan Selupu Rejang || Kelurahan Cawang Baru || 0	Dana Alokasi Umum (DAU)	-	-		37 Unit	60.500.000,00	Dinas Kesehatan
	1.02.02.2.02.0036	Investigasi Awal Kejadian Tidak Diharapkan (Kejadian Ikutan Pasca Imunisasi dan Pemberian Obat Massal)						0,00							24.200.000,00	
		Terlaksananya Investigasi Awal Kejadian Tidak Diharapkan (Kejadian Ikutan Pasca Imunisasi dan Pemberian Obat Massal)	Jumlah Laporan Hasil Investigasi Awal Kejadian Tidak Diharapkan (Kejadian Ikutan Pasca Imunisasi dan Pemberian Obat Massal)	12 Laporan		12 Laporan	0 Laporan	0,00	Provinsi Bengkulu || Kab. Rejang Lebong || Kecamatan Selupu Rejang || Kelurahan Cawang Baru || 0	Dana Alokasi Umum (DAU)	-	-		12 Laporan	24.200.000,00	Dinas Kesehatan
	1.02.02.2.02.0038	Penyediaan dan Pengelolaan Sistem Penanganan Gawat Darurat Terpadu (SPGDT)						108.100.000,00							121.000.000,00	
		Tersedia dan Terkelolanya Public Safety Center (PSC 119) yang Terintegrasi Dengan Rumah Sakit Dalam Satu Sistem Penanganan Gawat Darurat Terpadu (SPGDT)	Jumlah Public Safety Center (PSC 119) Tersediaan, Terkelolaan dan Terintegrasi Dengan Rumah Sakit Dalam Satu Sistem Penanganan Gawat Darurat Terpadu (SPGDT)	1 Unit		1 Unit	1 Unit	108.100.000,00	Provinsi Bengkulu || Kab. Rejang Lebong || Kecamatan Selupu Rejang || Kelurahan Cawang Baru || 0	Dana Alokasi Umum (DAU)	-	-		1 Unit	121.000.000,00	Dinas Kesehatan
	1.02.02.2.03	Penyelenggaraan Sistem Informasi Kesehatan Secara Terintegrasi						33.000.000,00					-		36.300.000,00	
		Persentase Sistem Informasi Kesehatan yang Aktif						33.000.000,00					-		36.300.000,00	

NO	KODE	URUSAN / BIDANG URUSAN / PROGRAM / OUTCOME / KEGIATAN / SUBKEGIATAN OUTPUT	INDIKATOR	TARGET AKHIR RENSTRA	REALISASI 2025	PRAKIRAAN 2026	CAPAIAN KINERJA DAN KERANGKA PENDANAAN						KELOMPOK SASARAN	PRAKIRAAN MAJU 2028		PERANGKAT DAERAH PENANGGUNG JAWAB
							TARGET 2027	PAGU INDIKATIF	LOKASI	SUMBER DANA	PRIORITAS			TARGET	PAGU INDIKATIF	
											NASIONAL	DAERAH				
(1)	(2)	(3)	(4)	(5)	(6)	(7)	(8)	(9)	(10)	(11)	(12)	(13)	(14)	(15)	(16)	(17)
			Jumlah Dokumen Hasil Pengelolaan Sistem Informasi Kesehatan	12 Dokumen		12 Dokumen	12 Dokumen	33.000.000,00						12 Dokumen	36.300.000,00	
	1.02.02.2.03.0002	Pengelolaan Sistem Informasi Kesehatan						33.000.000,00							36.300.000,00	
		Terlaksananya Pengelolaan Sistem Informasi Kesehatan	Jumlah Dokumen Hasil Pengelolaan Sistem Informasi Kesehatan	12 Dokumen		12 Dokumen	12 Dokumen	33.000.000,00	Provinsi Bengkulu || Kab. Rejang Lebong || Kecamatan Selupu Rejang || Kelurahan Cawang Baru || 0	DAK Non Fisik-B OKKB-BOK	-	-		12 Dokumen	36.300.000,00	Dinas Kesehatan
	1.02.02.2.04	Penerbitan Izin Rumah Sakit Kelas C, D dan Fasilitas Pelayanan Kesehatan Tingkat Daerah Kabupaten/Kota						220.000.000,00					-		280.800.000,00	
		Persentase pengajuan rekomendasi penerbitan izin oleh Fasyankes yang diproses						220.000.000,00					-		280.800.000,00	
			Jumlah Fasilitas Kesehatan yang Dilakukan Pengukuran Indikator Nasional Mutu (INM) Pelayanan kesehatan	52 Unit		48 Unit	49 Unit	220.000.000,00						50 Unit	280.800.000,00	
	1.02.02.2.04.0003	Peningkatan Mutu Pelayanan Fasilitas Kesehatan						220.000.000,00							280.800.000,00	
		Terlaksananya Peningkatan Mutu Pelayanan Fasilitas Kesehatan yang Dilakukan Pengukuran Indikator Nasional Mutu (INM)	Jumlah Fasilitas Kesehatan yang Dilakukan Pengukuran Indikator Nasional Mutu (INM) Pelayanan kesehatan	52 Unit		48 Unit	49 Unit	220.000.000,00	Provinsi Bengkulu || Kab. Rejang Lebong || Kecamatan Selupu Rejang || Kelurahan Cawang Baru || 0	Dana Alokasi Umum (DAU)	-	-		50 Unit	280.800.000,00	Dinas Kesehatan
		Cakupan Pelayanan SPM Kesehatan						37.366.654.720,00					-		43.686.310.192,00	
			Jumlah Laporan Hasil Pelaksanaan Pengelolaan Pelayanan Kesehatan Penyakit Menular	-		-	-	239.838.000,00						-	318.821.800,00	
			Jumlah Spesimen Penyakit Potensial Kejadian Luar Biasa (KLB) ke Laboratorium Rujukan/Nasional yang Didistribusikan	-		-	-	16.500.000,00						-	54.450.000,00	
			Jumlah tempat kerja melaksanakan kesehatan kerja	-		-	-	22.000.000,00						-	24.200.000,00	
	1.02.02.2.02.0053	Pengambilan, Pemeriksaan dan Pengiriman Spesimen Penyakit Potensial KLB ke Laboratorium Rujukan/Nasional						16.500.000,00							54.450.000,00	
		Terdistribusinya Spesimen Penyakit Potensial Kejadian Luar Biasa (KLB) ke Laboratorium Rujukan/Nasional	Jumlah Spesimen Penyakit Potensial Kejadian Luar Biasa (KLB) ke Laboratorium Rujukan/Nasional yang Didistribusikan	-		-	42 Paket	16.500.000,00	Provinsi Bengkulu || Kab. Rejang Lebong || Kecamatan Selupu Rejang || Kelurahan Cawang Baru || 0	Dana Alokasi Umum (DAU) DAK Non Fisik-B OKKB-BOK	-	-		-	54.450.000,00	Dinas Kesehatan
	1.02.02.2.02.0054	Pengelolaan pelayanan kesehatan kerja						22.000.000,00							24.200.000,00	

NO	KODE	URUSAN / BIDANG URUSAN / PROGRAM / OUTCOME / KEGIATAN / SUBKEGIATAN OUTPUT	INDIKATOR	TARGET AKHIR RENSTRA	REALISASI 2025	PRAKIRAAN 2026	CAPAIAN KINERJA DAN KERANGKA PENDANAAN						KELOMPOK SASARAN	PRAKIRAAN MAJU 2028		PERANGKAT DAERAH PENANGGUNG JAWAB
							TARGET 2027	PAGU INDIKATIF	LOKASI	SUMBER DANA	PRIORITAS			TARGET	PAGU INDIKATIF	
											NASIONAL	DAERAH				
(1)	(2)	(3)	(4)	(5)	(6)	(7)	(8)	(9)	(10)	(11)	(12)	(13)	(14)	(15)	(16)	(17)
		Terlaksananya Pengelolaan pelayanan kesehatan kerja	Jumlah tempat kerja melaksanakan kesehatan kerja	-		-	12 Laporan	22.000.000,00	Provinsi Bengkulu || Kab. Rejang Lebong || Kecamatan Selupu Rejang || Kelurahan Cawang Baru || 0	DAK Non Fisik-B OKKB-BOK	-	-		-	24.200.000,00	Dinas Kesehatan
	1.02.02.2.02.0056	Pengelolaan Pelayanan Kesehatan Penyakit Menular						239.838.000,00							318.821.800,00	
		Terlaksananya Pengelolaan Pelayanan Kesehatan Penyakit Menular di Kab/Kota	Jumlah Laporan Hasil Pelaksanaan Pengelolaan Pelayanan Kesehatan Penyakit Menular	-		-	12 Laporan	239.838.000,00	Provinsi Bengkulu || Kab. Rejang Lebong || Kecamatan Selupu Rejang || Kelurahan Cawang Baru || 0	Dana Alokasi Umum (DAU) DAK Non Fisik-B OKKB-BOK	-	-		-	318.821.800,00	Dinas Kesehatan
3.	**1.02.03**	**PROGRAM PENINGKATAN KAPASITAS SUMBER DAYA MANUSIA KESEHATAN**						**1.059.527.300,00**							**1.469.880.030,00**	
		Meningkatnya mutu dan distribusi tenaga kesehatan						***1.005.527.300,00***							***1.397.280.030,00***	
			999.Persentase Peningkatan Kompetensi SDM Bidang Kesehatan	21 Persentase		17 Persentase	18 Persentase	1.005.527.300,00						19 Persentase	1.397.280.030,00	
	1.02.03.2.02	Perencanaan Kebutuhan dan Pendayagunaan Sumber Daya Manusia Kesehatan untuk UKP dan UKM di Wilayah Kabupaten/Kota						108.000.000,00					-		145.200.000,00	
		Persentase Puskesmas yang memenuhi standar ketenagaan kesehatan sesuai standar						108.000.000,00					-		145.200.000,00	
			Jumlah Dokumen Hasil Pembinaan dan Pengawasan Sumber Daya Manusia Kesehatan	12 Dokumen		12 Dokumen	12 Dokumen	54.000.000,00						12 Dokumen	72.600.000,00	
	1.02.03.2.02.0003	Pembinaan dan Pengawasan Sumber Daya Manusia Kesehatan						54.000.000,00							72.600.000,00	
		Terlaksananya Pembinaan dan Pengawasan Sumber Daya Manusia Kesehatan	Jumlah Dokumen Hasil Pembinaan dan Pengawasan Sumber Daya Manusia Kesehatan	12 Dokumen		12 Dokumen	12 Dokumen	54.000.000,00	Provinsi Bengkulu || Kab. Rejang Lebong || Kecamatan Selupu Rejang || Kelurahan Cawang Baru || 0	Dana Alokasi Umum (DAU) DAK Non Fisik-B OKKB-BOK	-	-		12 Dokumen	72.600.000,00	Dinas Kesehatan
	1.02.03.2.03	Pengembangan Mutu dan Peningkatan Kompetensi Teknis Sumber Daya Manusia Kesehatan Tingkat Daerah Kabupaten/Kota						951.527.300,00					-		1.324.680.030,00	
		Jumlah nakes memiliki sertifikat kompetensi						951.527.300,00					-		1.324.680.030,00	
			Jumlah Sumber Daya Manusia Kesehatan Tingkat Daerah Kabupaten/Kota yang Ditingkatkan Mutu dan Kompetensinya	355 Orang		335 Orang	340 Orang	951.527.300,00						345 Orang	1.324.680.030,00	

NO	KODE	URUSAN / BIDANG URUSAN / PROGRAM / OUTCOME / KEGIATAN / SUBKEGIATAN OUTPUT	INDIKATOR	TARGET AKHIR RENSTRA	REALISASI 2025	PRAKIRAAN 2026	CAPAIAN KINERJA DAN KERANGKA PENDANAAN						KELOMPOK SASARAN	PRAKIRAAN MAJU 2028		PERANGKAT DAERAH PENANGGUNG JAWAB
							TARGET 2027	PAGU INDIKATIF	LOKASI	SUMBER DANA	PRIORITAS			TARGET	PAGU INDIKATIF	
											NASIONAL	DAERAH				
(1)	(2)	(3)	(4)	(5)	(6)	(7)	(8)	(9)	(10)	(11)	(12)	(13)	(14)	(15)	(16)	(17)
	1.02.03.2.03.0001	Pengembangan Mutu dan Peningkatan Kompetensi Teknis Sumber Daya Manusia Kesehatan Tingkat Daerah Kabupaten/Kota						951.527.300,00							1.324.680.030,00	
		Terlaksananya Pengembangan Mutu dan Peningkatan Kompetensi Teknis Sumber Daya Manusia Kesehatan Tingkat Daerah Kabupaten/Kota	Jumlah Sumber Daya Manusia Kesehatan Tingkat Daerah Kabupaten/Kota yang Ditingkatkan Mutu dan Kompetensinya	355 Orang		335 Orang	340 Orang	951.527.300,00	Provinsi Bengkulu || Kab. Rejang Lebong || Kecamatan Selupu Rejang || Kelurahan Cawang Baru || 0	Dana Alokasi Umum (DAU) DAK Non Fisik-B OKKB-BOK	-	-		345 Orang	1.324.680.030,00	Dinas Kesehatan
		Persentase Puskesmas yang memenuhi standar ketenagaan kesehatan sesuai standar						108.000.000,00					-		145.200.000,00	
			Jumlah Dokumen Hasil Perencanaan Sumber Daya Manusia Kesehatan	-		-	-	54.000.000,00						-	72.600.000,00	
	1.02.03.2.02.0004	Perencanaan Sumber Daya Manusia Kesehatan						54.000.000,00							72.600.000,00	
		Terlaksananya Perencanaan Sumber Daya Manusia Kesehatan	Jumlah Dokumen Hasil Perencanaan Sumber Daya Manusia Kesehatan	-		-	12 Dokumen	54.000.000,00	Provinsi Bengkulu || Kab. Rejang Lebong || Kecamatan Selupu Rejang || Kelurahan Cawang Baru || 0	Dana Alokasi Umum (DAU) DAK Non Fisik-B OKKB-BOK	-	-		-	72.600.000,00	Dinas Kesehatan
4.	**1.02.04**	**PROGRAM SEDIAAN FARMASI, ALAT KESEHATAN DAN MAKANAN MINUMAN**						**320.000.000,00**							**358.900.000,00**	
		Meningkatnya kualitas dan distribusi sediaan farmasi, alat kesehatan, dan makanan minuman						***320.000.000,00***							***358.900.000,00***	
			999.Persentase Cakupan Sediaan Farmasi, Alat Kesehtan dan Makanan Minuman	100 Persentase		95 Persentase	95 Persentase	320.000.000,00						96 Persentase	358.900.000,00	
	1.02.04.2.01	Pemberian Izin Apotek, Toko Obat, Toko Alat Kesehatan dan Optikal, Usaha Mikro Obat Tradisional (UMOT)						22.000.000,00					-		48.400.000,00	
		Persentase Apotek, Toko Obat, Toko Alat Kesehatan dan Optikal, Usaha Mikro Obat Tradisional (UMOT) memenuhi syarat yang diterbitkan izinnya						22.000.000,00					-		48.400.000,00	
			Jumlah Dokumen Hasil Pengendalian dan Pengawasan serta Tindak Lanjut Pengawasan Perizinan Apotek, Toko Obat, Toko Alat Kesehatan, dan Optikal, Usaha Mikro Obat Tradisional (UMOT)	12 Dokumen		12 Dokumen	12 Dokumen	22.000.000,00						12 Dokumen	48.400.000,00	
	1.02.04.2.01.0001	Pengendalian dan Pengawasan serta Tindak Lanjut Pengawasan Perizinan Apotek, Toko Obat, Toko Alat Kesehatan, dan Optikal, Usaha Mikro Obat Tradisional (UMOT)						22.000.000,00							48.400.000,00	

NO	KODE	URUSAN / BIDANG URUSAN / PROGRAM / OUTCOME / KEGIATAN / SUBKEGIATAN OUTPUT	INDIKATOR	TARGET AKHIR RENSTRA	REALISASI 2025	PRAKIRAAN 2026	CAPAIAN KINERJA DAN KERANGKA PENDANAAN						KELOMPOK SASARAN	PRAKIRAAN MAJU 2028		PERANGKAT DAERAH PENANGGUNG JAWAB
							TARGET 2027	PAGU INDIKATIF	LOKASI	SUMBER DANA	PRIORITAS			TARGET	PAGU INDIKATIF	
											NASIONAL	DAERAH				
(1)	(2)	(3)	(4)	(5)	(6)	(7)	(8)	(9)	(10)	(11)	(12)	(13)	(14)	(15)	(16)	(17)
		Terlaksananya Pengendalian dan Pengawasan serta Tindak Lanjut Pengawasan Perizinan Apotek, Toko Obat, Toko Alat Kesehatan, dan Optikal, Usaha Mikro Obat Tradisional (UMOT)	Jumlah Dokumen Hasil Pengendalian dan Pengawasan serta Tindak Lanjut Pengawasan Perizinan Apotek, Toko Obat, Toko Alat Kesehatan, dan Optikal, Usaha Mikro Obat Tradisional (UMOT)	12 Dokumen		12 Dokumen	12 Dokumen	22.000.000,00	Provinsi Bengkulu || Kab. Rejang Lebong || Kecamatan Selupu Rejang || Kelurahan Cawang Baru || 0	Dana Alokasi Umum (DAU) DAK Non Fisik-B OKKB-BOK	-	-		12 Dokumen	48.400.000,00	Dinas Kesehatan
	1.02.04.2.03	Penerbitan Sertifikat Produksi Pangan Industri Rumah Tangga dan Nomor P-IRT sebagai Izin Produksi, untuk Produk Makanan Minuman Tertentu yang Dapat Diproduksi oleh Industri Rumah Tangga						33.000.000,00					-		36.300.000,00	
		Persentase PIRT memenuhi syarat yang diterbitkan sertifikat PIRTnya						33.000.000,00					-		36.300.000,00	
			Jumlah Dokumen Hasil Pengendalian dan Pengawasan serta Tindak Lanjut Pengawasan Sertifikat Produksi Pangan Industri Rumah Tangga dan Nomor P-IRT sebagai Izin Produksi, untuk Produk Makanan Minuman Tertentu yang Dapat Diproduksi oleh Industri Rumah Tangga	12 Dokumen		12 Dokumen	12 Dokumen	33.000.000,00						12 Dokumen	36.300.000,00	
	1.02.04.2.03.0001	Pengendalian dan Pengawasan serta Tindak Lanjut Pengawasan Sertifikat Produksi Pangan Industri Rumah Tangga dan Nomor P-IRT sebagai Izin Produksi, untuk Produk Makanan Minuman Tertentu yang Dapat Diproduksi oleh Industri Rumah Tangga						33.000.000,00							36.300.000,00	
		Terlaksananya Pengendalian dan Pengawasan serta Tindak Lanjut Pengawasan Sertifikat Produksi Pangan Industri Rumah Tangga dan Nomor P-IRT sebagai Izin Produksi, untuk Produk Makanan Minuman Tertentu yang Dapat Diproduksi oleh Industri Rumah Tangga	Jumlah Dokumen Hasil Pengendalian dan Pengawasan serta Tindak Lanjut Pengawasan Sertifikat Produksi Pangan Industri Rumah Tangga dan Nomor P-IRT sebagai Izin Produksi, untuk Produk Makanan Minuman Tertentu yang Dapat Diproduksi oleh Industri Rumah Tangga	12 Dokumen		12 Dokumen	12 Dokumen	33.000.000,00	Provinsi Bengkulu || Kab. Rejang Lebong || Kecamatan Selupu Rejang || Kelurahan Cawang Baru || 0	DAK Non Fisik-B OKKB-Pengawasan Obat dan Makanan	-	-		12 Dokumen	36.300.000,00	Dinas Kesehatan
	1.02.04.2.06	Pemeriksaan dan Tindak Lanjut Hasil Pemeriksaan Post Market pada Produksi dan Produk Makanan Minuman Industri Rumah Tangga						265.000.000,00					-		274.200.000,00	
		Persentase Produk PIRT yang memenuhi syarat						265.000.000,00					-		274.200.000,00	
			Jumlah Produk dan Sarana Produksi Makanan-Minuman Industri Rumah Tangga Beredar yang Dilakukan Pemeriksaan Post Market dalam rangka Tindak Lanjut Pengawasan	85 Unit		65 Unit	70 Unit	265.000.000,00						75 Unit	274.200.000,00	

NO	KODE	URUSAN / BIDANG URUSAN / PROGRAM / OUTCOME / KEGIATAN / SUBKEGIATAN OUTPUT	INDIKATOR	TARGET AKHIR RENSTRA	REALISASI 2025	PRAKIRAAN 2026	CAPAIAN KINERJA DAN KERANGKA PENDANAAN						KELOMPOK SASARAN	PRAKIRAAN MAJU 2028		PERANGKAT DAERAH PENANGGUNG JAWAB
							TARGET 2027	PAGU INDIKATIF	LOKASI	SUMBER DANA	PRIORITAS			TARGET	PAGU INDIKATIF	
											NASIONAL	DAERAH				
(1)	(2)	(3)	(4)	(5)	(6)	(7)	(8)	(9)	(10)	(11)	(12)	(13)	(14)	(15)	(16)	(17)
	1.02.04.2.06.0001	Pemeriksaan Post Market pada Produk Makanan-Minuman Industri Rumah Tangga yang Beredar dan Pengawasan serta Tindak Lanjut Pengawasan						265.000.000,00							274.200.000,00	
		Terlaksananya Pemeriksaan Post Market pada Produk dan Sarana Produksi Makanan-Minuman Industri Rumah Tangga Beredar dan Pengawasan serta Tindak Lanjut Pengawasan	Jumlah Produk dan Sarana Produksi Makanan-Minuman Industri Rumah Tangga Beredar yang Dilakukan Pemeriksaan Post Market dalam rangka Tindak Lanjut Pengawasan	85 Unit		65 Unit	70 Unit	265.000.000,00	Provinsi Bengkulu || Kab. Rejang Lebong || Kecamatan Selupu Rejang || Kelurahan Cawang Baru || 0	Dana Alokasi Umum (DAU) DAK Non Fisik-B OKKB-BOK	-	-		75 Unit	274.200.000,00	Dinas Kesehatan
5.	**1.02.05**	**PROGRAM PEMBERDAYAAN MASYARAKAT BIDANG KESEHATAN**						**152.385.000,00**							**212.173.500,00**	
		Meningkatnya kualitas pemberdayaan masyarakat bidang kesehatan						***152.385.000,00***							***212.173.500,00***	
			999.Persentase Masyarakat Bidang Kesehatan yang Diberdayakan	90 Persentase		85 Persentase	85 Persentase	152.385.000,00						85 Persentase	212.173.500,00	
	1.02.05.2.01	Advokasi, Pemberdayaan, Kemitraan, Peningkatan Peran serta Masyarakat dan Lintas Sektor Tingkat Daerah Kabupaten/Kota						10.000.000,00					-		66.550.000,00	
		persentase pemberdayaan dan peran serta masyarakat dalam meningkatkan pelayanan kesehatan						10.000.000,00					-		66.550.000,00	
			Jumlah Dokumen Promosi Kesehatan, Advokasi, Kemitraan dan Pemberdayaan Masyarakat	12 Dokumen		12 Dokumen	12 Dokumen	10.000.000,00						12 Dokumen	66.550.000,00	
	1.02.05.2.01.0001	Peningkatan Upaya Promosi Kesehatan, Advokasi, Kemitraan dan Pemberdayaan Masyarakat						10.000.000,00							66.550.000,00	
		Terlaksananya Peningkatan Upaya Promosi Kesehatan, Advokasi, Kemitraan dan Pemberdayaan Masyarakat	Jumlah Dokumen Promosi Kesehatan, Advokasi, Kemitraan dan Pemberdayaan Masyarakat	12 Dokumen		12 Dokumen	12 Dokumen	10.000.000,00	Provinsi Bengkulu || Kab. Rejang Lebong || Kecamatan Selupu Rejang || Kelurahan Cawang Baru || 0	Dana Alokasi Umum (DAU)	-	-		12 Dokumen	66.550.000,00	Dinas Kesehatan
	1.02.05.2.03	Pengembangan dan Pelaksanaan Upaya Kesehatan Bersumber Daya Masyarakat (UKBM) Tingkat Daerah Kabupaten/Kota						142.385.000,00					-		145.623.500,00	
		persentase UKBM aktif						142.385.000,00					-		145.623.500,00	
			Jumlah Dokumen Hasil Bimbingan Teknis dan Supervisi Upaya Kesehatan Bersumber Daya Masyarakat (UKBM)	2 Dokumen		2 Dokumen	2 Dokumen	142.385.000,00						2 Dokumen	145.623.500,00	
	1.02.05.2.03.0001	Bimbingan Teknis dan Supervisi Pengembangan dan Pelaksanaan Upaya Kesehatan Bersumber Daya Masyarakat (UKBM)						142.385.000,00							145.623.500,00	

NO	KODE	URUSAN / BIDANG URUSAN / PROGRAM / OUTCOME / KEGIATAN / SUBKEGIATAN OUTPUT	INDIKATOR	TARGET AKHIR RENSTRA	REALISASI 2025	PRAKIRAAN 2026	CAPAIAN KINERJA DAN KERANGKA PENDANAAN						KELOMPOK SASARAN	PRAKIRAAN MAJU 2028		PERANGKAT DAERAH PENANGGUNG JAWAB
							TARGET 2027	PAGU INDIKATIF	LOKASI	SUMBER DANA	PRIORITAS			TARGET	PAGU INDIKATIF	
											NASIONAL	DAERAH				
(1)	(2)	(3)	(4)	(5)	(6)	(7)	(8)	(9)	(10)	(11)	(12)	(13)	(14)	(15)	(16)	(17)
		Terlaksananya Bimbingan Teknis dan Supervisi Upaya Kesehatan Bersumber Daya Masyarakat (UKBM)	Jumlah Dokumen Hasil Bimbingan Teknis dan Supervisi Upaya Kesehatan Bersumber Daya Masyarakat (UKBM)	2 Dokumen		2 Dokumen	12 Dokumen	142.385.000,00	Provinsi Bengkulu || Kab. Rejang Lebong || Kecamatan Selupu Rejang || Kelurahan Cawang Baru || 0	Dana Alokasi Umum (DAU) DAK Non Fisik-B OKKB-BOK	-	-		2 Dokumen	145.623.500,00	Dinas Kesehatan
	J U M L A H							**135.866.535.089,05**							**165.881.212.989,00**	

RENCANA KERJA ORGANISASI PERANGKAT DAERAH (RENJA OPD)
PUSKESMAS CURUP KAB. REJANG LEBONG
TAHUN 2027

NO	KODE	URUSAN / BIDANG URUSAN / PROGRAM / OUTCOME / KEGIATAN / SUBKEGIATAN OUTPUT	INDIKATOR	TARGET AKHIR RENSTRA	REALISASI 2025	PRAKIRAAN 2026	CAPAIAN KINERJA DAN KERANGKA PENDANAAN						KELOMPOK SASARAN	PRAKIRAAN MAJU 2028		PERANGKAT DAERAH PENANGGUNG JAWAB
							TARGET 2027	PAGU INDIKATIF	LOKASI	SUMBER DANA	PRIORITAS			TARGET	PAGU INDIKATIF	
											NASIONAL	DAERAH				
(1)	(2)	(3)	(4)	(5)	(6)	(7)	(8)	(9)	(10)	(11)	(12)	(13)	(14)	(15)	(16)	(17)
		Puskesmas Curup						**3.043.810.537,00**							**2.836.077.082,00**	
	1	**URUSAN PEMERINTAHAN WAJIB YANG BERKAITAN DENGAN PELAYANAN DASAR**						**3.043.810.537,00**							**2.836.077.082,00**	
	1.02	**URUSAN PEMERINTAHAN BIDANG KESEHATAN**						**3.043.810.537,00**							**2.836.077.082,00**	
1.	**1.02.01**	**PROGRAM PENUNJANG URUSAN PEMERINTAHAN DAERAH KABUPATEN/KOTA**						**343.812.974,00**							**403.862.082,00**	
		Meningkatnya tata kelola pemerintah pada Puskesmas Curup						***343.812.974,00***							***403.862.082,00***	
			999.Persentase Pelayanan Administrasi Perkantoran Yang Akuntabel dan tepat Waktu	100 %		100 %	100 %	343.812.974,00						100 %	403.862.082,00	
	1.02.01.2.02	Administrasi Keuangan Perangkat Daerah						83.780.000,00					-		88.200.000,00	
		Persentase Pelayanan Administrasi Keuangan perangkat daerah yang tepat waktu						83.780.000,00					-		88.200.000,00	
			Jumlah Dokumen Hasil Penyediaan Administrasi Pelaksanaan Tugas ASN	12 Dokumen		12 Dokumen	12 Dokumen	83.780.000,00						12 Dokumen	88.200.000,00	
	1.02.01.2.02.0002	Penyediaan Administrasi Pelaksanaan Tugas ASN						83.780.000,00							88.200.000,00	
		Tersedianya Administrasi Pelaksanaan Tugas ASN	Jumlah Dokumen Hasil Penyediaan Administrasi Pelaksanaan Tugas ASN	12 Dokumen		12 Dokumen	12 Dokumen	83.780.000,00	Provinsi Bengkulu || Kab. Rejang Lebong || Kecamatan Curup Selatan || Kelurahan Air Putih Baru || 0 || Provinsi Bengkulu || Kab. Rejang Lebong || Kecamatan Curup Tengah || Kelurahan Kepala Siring || 0	Dana Alokasi Umum (DAU)	-	-		12 Dokumen	88.200.000,00	Puskesmas Curup
	1.02.01.2.08	Penyediaan Jasa Penunjang Urusan Pemerintahan Daerah						109.282.974,00					-		64.912.082,00	
		Persentase Penyediaan Jasa Administrasi Umum Perangkat Daerah yang tepat waktu						109.282.974,00					-		64.912.082,00	
			Jumlah Laporan Penyediaan Jasa Komunikasi, Sumber Daya Air dan Listrik yang Disediakan	12 Laporan		12 Laporan	12 Laporan	41.080.984,00						12 Laporan	45.189.082,00	
			Jumlah Laporan Penyediaan Jasa Pelayanan Umum Kantor yang Disediakan	12 Laporan		12 Laporan	12 Laporan	68.201.990,00						12 Laporan	19.723.000,00	
	1.02.01.2.08.0002	Penyediaan Jasa Komunikasi, Sumber Daya Air dan Listrik						41.080.984,00							45.189.082,00	

NO	KODE	URUSAN / BIDANG URUSAN / PROGRAM / OUTCOME / KEGIATAN / SUBKEGIATAN OUTPUT	INDIKATOR	TARGET AKHIR RENSTRA	REALISASI 2025	PRAKIRAAN 2026	CAPAIAN KINERJA DAN KERANGKA PENDANAAN						KELOMPOK SASARAN	PRAKIRAAN MAJU 2028		PERANGKAT DAERAH PENANGGUNG JAWAB
							TARGET 2027	PAGU INDIKATIF	LOKASI	SUMBER DANA	PRIORITAS			TARGET	PAGU INDIKATIF	
											NASIONAL	DAERAH				
(1)	(2)	(3)	(4)	(5)	(6)	(7)	(8)	(9)	(10)	(11)	(12)	(13)	(14)	(15)	(16)	(17)
		Tersedianya Jasa Komunikasi, Sumber Daya Air dan Listrik	Jumlah Laporan Penyediaan Jasa Komunikasi, Sumber Daya Air dan Listrik yang Disediakan	12 Laporan		12 Laporan	12 Laporan	41.080.984,00	Kab. Rejang Lebong	Dana Alokasi Umum (DAU)	-	-		12 Laporan	45.189.082,00	Puskesmas Curup
	1.02.01.2.08.0004	Penyediaan Jasa Pelayanan Umum Kantor						68.201.990,00							19.723.000,00	
		Tersedianya Jasa Pelayanan Umum Kantor	Jumlah Laporan Penyediaan Jasa Pelayanan Umum Kantor yang Disediakan	12 Laporan		12 Laporan	12 Laporan	68.201.990,00	Provinsi Bengkulu || Kab. Rejang Lebong || Kecamatan Curup Tengah || Kelurahan Kepala Siring || 0 || Provinsi Bengkulu || Kab. Rejang Lebong || Kecamatan Curup Selatan || Kelurahan Air Putih Baru || 0	Dana Alokasi Umum (DAU)	-	-		12 Laporan	19.723.000,00	Puskesmas Curup
	1.02.01.2.10	Peningkatan Pelayanan BLUD						150.000.000,00					-		250.000.000,00	
		Akreditasi Puskesmas						150.000.000,00					-		250.000.000,00	
			Jumlah BLUD yang Menyediakan Pelayanan dan Penunjang Pelayanan	1 Unit Kerja		1 Unit Kerja	1 Unit Kerja	150.000.000,00						1 Unit Kerja	250.000.000,00	
	1.02.01.2.10.0001	Pelayanan dan Penunjang Pelayanan BLUD						150.000.000,00							250.000.000,00	
		Tersedianya BLUD yang Menyediakan Pelayanan dan Penunjang Pelayanan	Jumlah BLUD yang Menyediakan Pelayanan dan Penunjang Pelayanan	1 Unit Kerja		1 Unit Kerja	1 Unit Kerja	150.000.000,00	Provinsi Bengkulu || Kab. Rejang Lebong || Kecamatan Curup Tengah || Kelurahan Kepala Siring || 0 || Provinsi Bengkulu || Kab. Rejang Lebong || Kecamatan Curup Selatan || Kelurahan Air Putih Baru || 0	Pendapatan dari BLUD	-	-		1 Unit Kerja	250.000.000,00	Puskesmas Curup
	1.02.01.2.09	Pemeliharaan Barang Milik Daerah Penunjang Urusan Pemerintahan Daerah						750.000,00					-		750.000,00	
		Persentase Pemeliharaan Barang Milik Daerah dalam keadaan baik						750.000,00					-		750.000,00	
			Jumlah Kendaraan Perorangan Dinas atau Kendaraan Dinas Jabatan yang Dipelihara dan dibayarkan Pajaknya	-		-	-	750.000,00						-	750.000,00	
	1.02.01.2.09.0001	Penyediaan Jasa Pemeliharaan, Biaya Pemeliharaan, dan Pajak Kendaraan Perorangan Dinas atau Kendaraan Dinas Jabatan						750.000,00							750.000,00	

NO	KODE	URUSAN / BIDANG URUSAN / PROGRAM / OUTCOME / KEGIATAN / SUBKEGIATAN OUTPUT	INDIKATOR	TARGET AKHIR RENSTRA	REALISASI 2025	PRAKIRAAN 2026	CAPAIAN KINERJA DAN KERANGKA PENDANAAN						KELOMPOK SASARAN	PRAKIRAAN MAJU 2028		PERANGKAT DAERAH PENANGGUNG JAWAB
							TARGET 2027	PAGU INDIKATIF	LOKASI	SUMBER DANA	PRIORITAS			TARGET	PAGU INDIKATIF	
											NASIONAL	DAERAH				
(1)	(2)	(3)	(4)	(5)	(6)	(7)	(8)	(9)	(10)	(11)	(12)	(13)	(14)	(15)	(16)	(17)
		Tersedianya Jasa Pemeliharaan, Biaya Pemeliharaan dan Pajak Kendaraan Perorangan Dinas atau Kendaraan Dinas Jabatan	Jumlah Kendaraan Perorangan Dinas atau Kendaraan Dinas Jabatan yang Dipelihara dan dibayarkan Pajaknya	-		-	1 Unit	750.000,00	Provinsi Bengkulu || Kab. Rejang Lebong || Kecamatan Curup Tengah || Kelurahan Kepala Siring || 0 || Provinsi Bengkulu || Kab. Rejang Lebong || Kecamatan Curup Selatan || Kelurahan Air Putih Baru || 0	Dana Alokasi Umum (DAU)	-	-		-	750.000,00	Puskesmas Curup
2.	**1.02.02**	**PROGRAM PEMENUHAN UPAYA KESEHATAN PERORANGAN DAN UPAYA KESEHATAN MASYARAKAT**						**2.649.997.563,00**							**2.382.215.000,00**	
		Meningkatnya kualitas kesehatan perorangan dan masyarakat						***1.774.997.563,00***							***1.507.215.000,00***	
			10.Persentase ODGJ berat yang mendapatkan pelayanan kesehatan jiwa sesuai standar	100 %		100 %	100 %	1.774.997.563,00						100 %	1.507.215.000,00	
			11.Persentase orang terduga TBC mendapatkan pelayanan TBC sesuai standar	98 %		96 %	96 %	1.774.997.563,00						97 %	1.507.215.000,00	
			12.Persentase orang dengan resiko terinfeksi HIV mendapatkan pelayanan deteksi dini HIV sesuai standar	96 %		92 %	93 %	1.774.997.563,00						94 %	1.507.215.000,00	
			1.Persentase ibu hamil mendapatkan pelayanan kesehatan ibu hamil	98 %		97 %	97 %	1.774.997.563,00						97 %	1.507.215.000,00	
			2.Persentase ibu bersalin mendapatkan pelayanan persalinan	98 %		96 %	97 %	1.774.997.563,00						97 %	1.507.215.000,00	
			3.Persentase bayi baru lahir mendapatkan pelayanan kesehatan bayi baru lahir	96 %		94 %	95 %	1.774.997.563,00						95 %	1.507.215.000,00	
			4.Cakupan pelayanan kesehatan balita sesuai standar	100 %		100 %	100 %	1.774.997.563,00						100 %	1.507.215.000,00	
			5.Persentase anak usia pendidikan dasar yang mendapatkanpelayanan kesehatan sesuai standar	86 %		82 %	83 %	1.774.997.563,00						84 %	1.507.215.000,00	
			6.Persentase orang usia15-59 tahun mendapatkan skrining kesehatan sesuai standar	100 %		100 %	100 %	1.774.997.563,00						100 %	1.507.215.000,00	
			7.Persentase warga negara usia 60 tahun ke atas skrining mendapatkan kesehatan sesuai standar	66 %		62 %	63 %	1.774.997.563,00						64 %	1.507.215.000,00	

NO	KODE	URUSAN / BIDANG URUSAN / PROGRAM / OUTCOME / KEGIATAN / SUBKEGIATAN OUTPUT	INDIKATOR	TARGET AKHIR RENSTRA	REALISASI 2025	PRAKIRAAN 2026	CAPAIAN KINERJA DAN KERANGKA PENDANAAN						KELOMPOK SASARAN	PRAKIRAAN MAJU 2028		PERANGKAT DAERAH PENANGGUNG JAWAB
							TARGET 2027	PAGU INDIKATIF	LOKASI	SUMBER DANA	PRIORITAS			TARGET	PAGU INDIKATIF	
											NASIONAL	DAERAH				
(1)	(2)	(3)	(4)	(5)	(6)	(7)	(8)	(9)	(10)	(11)	(12)	(13)	(14)	(15)	(16)	(17)
			8.Persentase penderita hipertensi yang mendapatkan pelayanan kesehatan sesuai standar	100 %		100 %	100 %	1.774.997.563,00						100 %	1.507.215.000,00	
			9.Persentase penderita DM yang mendapatkan pelayanan kesehatan sesuai standar	100 %		100 %	100 %	1.774.997.563,00						100 %	1.507.215.000,00	
	1.02.02.2.02	Penyediaan Layanan Kesehatan untuk UKM dan UKP Rujukan Tingkat Daerah Kabupaten/Kota						2.624.997.563,00					-		2.357.215.000,00	
		Cakupan Pelayanan SPM Kesehatan						2.624.997.563,00					-		2.357.215.000,00	
			Jumlah Anak Usia Pendidikan Dasar yang Mendapatkan Pelayanan Kesehatan Sesuai Standar	4990 Orang		4960 Orang	4970 Orang	50.000.000,00						4980 Orang	50.000.000,00	
			Jumlah Balita yang Mendapatkan Pelayanan Kesehatan Sesuai Standar	3807 Orang		3407 Orang	3507 Orang	50.000.000,00						3607 Orang	50.000.000,00	
			Jumlah Bayi Baru Lahir yang Mendapatkan Pelayanan Kesehatan Sesuai Standar	588 Orang		580 Orang	582 Orang	50.000.000,00						584 Orang	50.000.000,00	
			Jumlah Dokumen Hasil Pengelolaan Jaminan Kesehatan Masyarakat	12 Dokumen		12 Dokumen	12 Dokumen	1.699.997.563,00						12 Dokumen	1.432.215.000,00	
			Jumlah Dokumen Hasil Pengelolaan Pelayanan Kesehatan Gizi Masyarakat	12 Dokumen		12 Dokumen	12 Dokumen	50.000.000,00						12 Dokumen	50.000.000,00	
			Jumlah Dokumen Hasil Pengelolaan Pelayanan Kesehatan Lingkungan	12 Dokumen		12 Dokumen	12 Dokumen	50.000.000,00						12 Dokumen	50.000.000,00	
			Jumlah dokumen hasil pengelolaan upaya kesehatan ibu dan anak	12 Dokumen		12 Dokumen	12 Dokumen	50.000.000,00						12 Dokumen	50.000.000,00	
			Jumlah Ibu Bersalin yang Mendapatkan Pelayanan Kesehatan Sesuai Standar	629 Orang		609 Orang	614 Orang	50.000.000,00						619 Orang	50.000.000,00	
			Jumlah Ibu Hamil yang Mendapatkan Pelayanan Kesehatan Sesuai Standar	621 Orang		613 Orang	615 Orang	50.000.000,00						617 Orang	50.000.000,00	
			Jumlah orang dengan HIV (ODHIV) yang mendapatkan pelayanan kesehatan sesuai standar	27 Orang		23 Orang	24 Orang	25.000.000,00						25 Orang	25.000.000,00	
			Jumlah orang dengan Tuberkulosis yang mendapatkan pelayanan kesehatan sesuai standar	195 Orang		191 Orang	192 Orang	25.000.000,00						193 Orang	25.000.000,00	
			Jumlah Orang Terduga Menderita HIV yang Mendapatkan Pelayanan Sesuai Standar	1125 Orang		1105 Orang	1110 Orang	50.000.000,00						1115 Orang	50.000.000,00	

NO	KODE	URUSAN / BIDANG URUSAN / PROGRAM / OUTCOME / KEGIATAN / SUBKEGIATAN OUTPUT	INDIKATOR	TARGET AKHIR RENSTRA	REALISASI 2025	PRAKIRAAN 2026	CAPAIAN KINERJA DAN KERANGKA PENDANAAN						KELOMPOK SASARAN	PRAKIRAAN MAJU 2028		PERANGKAT DAERAH PENANGGUNG JAWAB
							TARGET 2027	PAGU INDIKATIF	LOKASI	SUMBER DANA	PRIORITAS			TARGET	PAGU INDIKATIF	
											NASIONAL	DAERAH				
(1)	(2)	(3)	(4)	(5)	(6)	(7)	(8)	(9)	(10)	(11)	(12)	(13)	(14)	(15)	(16)	(17)
			Jumlah Orang Terduga Menderita Tuberkulosis yang Mendapatkan Pelayanan Sesuai Standar	1340 Orang		1030 Orang	1033 Orang	50.000.000,00						1036 Orang	50.000.000,00	
			Jumlah orang yang mendapatkan pelayanan kesehatan malaria	104 Orang		100 Orang	101 Orang	25.000.000,00						102 Orang	25.000.000,00	
			Jumlah Orang yang Mendapatkan Pelayanan Kesehatan Orang dengan Gangguan Jiwa Berat Sesuai Standar	89 Orang		79 Orang	81 Orang	50.000.000,00						83 Orang	50.000.000,00	
			Jumlah Penderita Diabetes Melitus yang Mendapatkan Pelayanan Kesehatan Sesuai Standar	288 Orang		268 Orang	273 Orang	50.000.000,00						278 Orang	50.000.000,00	
			Jumlah Penderita Hipertensi yang Mendapatkan Pelayanan Kesehatan Sesuai Standar	4908 Orang		4888 Orang	4893 Orang	50.000.000,00						4898 Orang	50.000.000,00	
			Jumlah Penduduk Usia Lanjut yang Mendapatkan Pelayanan Kesehatan Sesuai Standar	4536 Orang		4516 Orang	4521 Orang	50.000.000,00						4526 Orang	50.000.000,00	
			Jumlah Penduduk Usia Produktif yang Mendapatkan Pelayanan Kesehatan Sesuai Standar	12935 Orang		12900 Orang	12920 Orang	50.000.000,00						12925 Orang	50.000.000,00	
		Persentase fasilitas pelayanan kesehatan yang dibangun/renovasi/rehab						2.624.997.563,00					-		2.357.215.000,00	
			Jumlah Anak Usia Pendidikan Dasar yang Mendapatkan Pelayanan Kesehatan Sesuai Standar	4990 Orang		4960 Orang	4970 Orang	50.000.000,00						4980 Orang	50.000.000,00	
			Jumlah Balita yang Mendapatkan Pelayanan Kesehatan Sesuai Standar	3807 Orang		3407 Orang	3507 Orang	50.000.000,00						3607 Orang	50.000.000,00	
			Jumlah Bayi Baru Lahir yang Mendapatkan Pelayanan Kesehatan Sesuai Standar	588 Orang		580 Orang	582 Orang	50.000.000,00						584 Orang	50.000.000,00	
			Jumlah Dokumen Hasil Pengelolaan Jaminan Kesehatan Masyarakat	12 Dokumen		12 Dokumen	12 Dokumen	1.699.997.563,00						12 Dokumen	1.432.215.000,00	
			Jumlah Dokumen Hasil Pengelolaan Pelayanan Kesehatan Gizi Masyarakat	12 Dokumen		12 Dokumen	12 Dokumen	50.000.000,00						12 Dokumen	50.000.000,00	
			Jumlah Dokumen Hasil Pengelolaan Pelayanan Kesehatan Lingkungan	12 Dokumen		12 Dokumen	12 Dokumen	50.000.000,00						12 Dokumen	50.000.000,00	
			Jumlah dokumen hasil pengelolaan upaya kesehatan ibu dan anak	12 Dokumen		12 Dokumen	12 Dokumen	50.000.000,00						12 Dokumen	50.000.000,00	
			Jumlah Ibu Bersalin yang Mendapatkan Pelayanan Kesehatan Sesuai Standar	629 Orang		609 Orang	614 Orang	50.000.000,00						619 Orang	50.000.000,00	

NO	KODE	URUSAN / BIDANG URUSAN / PROGRAM / OUTCOME / KEGIATAN / SUBKEGIATAN OUTPUT	INDIKATOR	TARGET AKHIR RENSTRA	REALISASI 2025	PRAKIRAAN 2026	CAPAIAN KINERJA DAN KERANGKA PENDANAAN						KELOMPOK SASARAN	PRAKIRAAN MAJU 2028		PERANGKAT DAERAH PENANGGUNG JAWAB
							TARGET 2027	PAGU INDIKATIF	LOKASI	SUMBER DANA	PRIORITAS			TARGET	PAGU INDIKATIF	
											NASIONAL	DAERAH				
(1)	(2)	(3)	(4)	(5)	(6)	(7)	(8)	(9)	(10)	(11)	(12)	(13)	(14)	(15)	(16)	(17)
			Jumlah Ibu Hamil yang Mendapatkan Pelayanan Kesehatan Sesuai Standar	621 Orang		613 Orang	615 Orang	50.000.000,00						617 Orang	50.000.000,00	
			Jumlah orang dengan HIV (ODHIV) yang mendapatkan pelayanan kesehatan sesuai standar	27 Orang		23 Orang	24 Orang	25.000.000,00						25 Orang	25.000.000,00	
			Jumlah orang dengan Tuberkulosis yang mendapatkan pelayanan kesehatan sesuai standar	195 Orang		191 Orang	192 Orang	25.000.000,00						193 Orang	25.000.000,00	
			Jumlah Orang Terduga Menderita HIV yang Mendapatkan Pelayanan Sesuai Standar	1125 Orang		1105 Orang	1110 Orang	50.000.000,00						1115 Orang	50.000.000,00	
			Jumlah Orang Terduga Menderita Tuberkulosis yang Mendapatkan Pelayanan Sesuai Standar	1340 Orang		1030 Orang	1033 Orang	50.000.000,00						1036 Orang	50.000.000,00	
			Jumlah orang yang mendapatkan pelayanan kesehatan malaria	104 Orang		100 Orang	101 Orang	25.000.000,00						102 Orang	25.000.000,00	
			Jumlah Orang yang Mendapatkan Pelayanan Kesehatan Orang dengan Gangguan Jiwa Berat Sesuai Standar	89 Orang		79 Orang	81 Orang	50.000.000,00						83 Orang	50.000.000,00	
			Jumlah Penderita Diabetes Melitus yang Mendapatkan Pelayanan Kesehatan Sesuai Standar	288 Orang		268 Orang	273 Orang	50.000.000,00						278 Orang	50.000.000,00	
			Jumlah Penderita Hipertensi yang Mendapatkan Pelayanan Kesehatan Sesuai Standar	4908 Orang		4888 Orang	4893 Orang	50.000.000,00						4898 Orang	50.000.000,00	
			Jumlah Penduduk Usia Lanjut yang Mendapatkan Pelayanan Kesehatan Sesuai Standar	4536 Orang		4516 Orang	4521 Orang	50.000.000,00						4526 Orang	50.000.000,00	
			Jumlah Penduduk Usia Produktif yang Mendapatkan Pelayanan Kesehatan Sesuai Standar	12935 Orang		12900 Orang	12920 Orang	50.000.000,00						12925 Orang	50.000.000,00	
	1.02.02.2.02.0001	Pengelolaan Pelayanan Kesehatan Ibu Hamil						50.000.000,00							50.000.000,00	

NO	KODE	URUSAN / BIDANG URUSAN / PROGRAM / OUTCOME / KEGIATAN / SUBKEGIATAN OUTPUT	INDIKATOR	TARGET AKHIR RENSTRA	REALISASI 2025	PRAKIRAAN 2026	CAPAIAN KINERJA DAN KERANGKA PENDANAAN						KELOMPOK SASARAN	PRAKIRAAN MAJU 2028		PERANGKAT DAERAH PENANGGUNG JAWAB
							TARGET 2027	PAGU INDIKATIF	LOKASI	SUMBER DANA	PRIORITAS			TARGET	PAGU INDIKATIF	
											NASIONAL	DAERAH				
(1)	(2)	(3)	(4)	(5)	(6)	(7)	(8)	(9)	(10)	(11)	(12)	(13)	(14)	(15)	(16)	(17)
		Terkelolanya Pelayanan Kesehatan Ibu Hamil Sesuai Standar	Jumlah Ibu Hamil yang Mendapatkan Pelayanan Kesehatan Sesuai Standar	621 Orang		613 Orang	615 Orang	50.000.000,00	Provinsi Bengkulu || Kab. Rejang Lebong || Kecamatan Curup Tengah || Kelurahan Kepala Siring || 0 || Provinsi Bengkulu || Kab. Rejang Lebong || Kecamatan Curup Selatan || Kelurahan Air Putih Baru || 0	DAK Non Fisik-Dana BOK-BOK Puskesmas	-	-		617 Orang	50.000.000,00	Puskesmas Curup
	1.02.02.2.02.0002	Pengelolaan Pelayanan Kesehatan Ibu Bersalin						50.000.000,00							50.000.000,00	
		Terkelolanya Pelayanan Kesehatan Ibu Bersalin Sesuai Standar	Jumlah Ibu Bersalin yang Mendapatkan Pelayanan Kesehatan Sesuai Standar	629 Orang		609 Orang	614 Orang	50.000.000,00	Provinsi Bengkulu || Kab. Rejang Lebong || Kecamatan Curup Selatan || Kelurahan Air Putih Baru || 0 || Provinsi Bengkulu || Kab. Rejang Lebong || Kecamatan Curup Tengah || Kelurahan Kepala Siring || 0	DAK Non Fisik-Dana BOK-BOK Puskesmas	-	-		619 Orang	50.000.000,00	Puskesmas Curup
	1.02.02.2.02.0003	Pengelolaan Pelayanan Kesehatan Bayi Baru Lahir						50.000.000,00							50.000.000,00	
		Terkelolanya Pelayanan Kesehatan Bayi Baru Lahir Sesuai Standar	Jumlah Bayi Baru Lahir yang Mendapatkan Pelayanan Kesehatan Sesuai Standar	588 Orang		580 Orang	582 Orang	50.000.000,00	Provinsi Bengkulu || Kab. Rejang Lebong || Kecamatan Curup Selatan || Kelurahan Air Putih Baru || 0 || Provinsi Bengkulu || Kab. Rejang Lebong || Kecamatan Curup Tengah || Kelurahan Kepala Siring || 0	DAK Non Fisik-Dana BOK-BOK Puskesmas	-	-		584 Orang	50.000.000,00	Puskesmas Curup
	1.02.02.2.02.0004	Pengelolaan Pelayanan Kesehatan Balita						50.000.000,00							50.000.000,00	
		Terkelolanya Pelayanan Kesehatan Balita Sesuai Standar	Jumlah Balita yang Mendapatkan Pelayanan Kesehatan Sesuai Standar	3807 Orang		3407 Orang	3507 Orang	50.000.000,00	Provinsi Bengkulu || Kab. Rejang Lebong || Kecamatan Curup Selatan || Kelurahan Air Putih Baru || 0 || Provinsi Bengkulu || Kab. Rejang Lebong || Kecamatan Curup Tengah || Kelurahan Kepala Siring || 0	DAK Non Fisik-Dana BOK-BOK Puskesmas	-	-		3607 Orang	50.000.000,00	Puskesmas Curup

NO	KODE	URUSAN / BIDANG URUSAN / PROGRAM / OUTCOME / KEGIATAN / SUBKEGIATAN OUTPUT	INDIKATOR	TARGET AKHIR RENSTRA	REALISASI 2025	PRAKIRAAN 2026	CAPAIAN KINERJA DAN KERANGKA PENDANAAN						KELOMPOK SASARAN	PRAKIRAAN MAJU 2028		PERANGKAT DAERAH PENANGGUNG JAWAB
							TARGET 2027	PAGU INDIKATIF	LOKASI	SUMBER DANA	PRIORITAS			TARGET	PAGU INDIKATIF	
											NASIONAL	DAERAH				
(1)	(2)	(3)	(4)	(5)	(6)	(7)	(8)	(9)	(10)	(11)	(12)	(13)	(14)	(15)	(16)	(17)
	1.02.02.2.02.0005	Pengelolaan Pelayanan Kesehatan pada Usia Pendidikan Dasar						50.000.000,00							50.000.000,00	
		Terkelolanya Pelayanan Kesehatan pada Usia Pendidikan Dasar Sesuai Standar	Jumlah Anak Usia Pendidikan Dasar yang Mendapatkan Pelayanan Kesehatan Sesuai Standar	4990 Orang		4960 Orang	4970 Orang	50.000.000,00	Provinsi Bengkulu || Kab. Rejang Lebong || Kecamatan Curup Selatan || Kelurahan Air Putih Baru || 0 || Provinsi Bengkulu || Kab. Rejang Lebong || Kecamatan Curup Tengah || Kelurahan Kepala Siring || 0	DAK Non Fisik-Dana BOK-BOK Puskesmas	-	-		4980 Orang	50.000.000,00	Puskesmas Curup
	1.02.02.2.02.0006	Pengelolaan Pelayanan Kesehatan pada Usia Produktif						50.000.000,00							50.000.000,00	
		Terlaksananya Pelayanan Kesehatan Usia Produktif Sesuai Standar	Jumlah Penduduk Usia Produktif yang Mendapatkan Pelayanan Kesehatan Sesuai Standar	12935 Orang		12900 Orang	12920 Orang	50.000.000,00	Provinsi Bengkulu || Kab. Rejang Lebong || Kecamatan Curup Selatan || Kelurahan Air Putih Baru || 0 || Provinsi Bengkulu || Kab. Rejang Lebong || Kecamatan Curup Tengah || Kelurahan Kepala Siring || 0	DAK Non Fisik-Dana BOK-BOK Puskesmas	-	-		12925 Orang	50.000.000,00	Puskesmas Curup
	1.02.02.2.02.0007	Pengelolaan Pelayanan Kesehatan pada Usia Lanjut						50.000.000,00							50.000.000,00	
		Terlaksananya Pengelolaan Pelayanan Kesehatan Usia Lanjut Sesuai Standar	Jumlah Penduduk Usia Lanjut yang Mendapatkan Pelayanan Kesehatan Sesuai Standar	4536 Orang		4516 Orang	4521 Orang	50.000.000,00	Provinsi Bengkulu || Kab. Rejang Lebong || Kecamatan Curup Selatan || Kelurahan Air Putih Baru || 0 || Provinsi Bengkulu || Kab. Rejang Lebong || Kecamatan Curup Tengah || Kelurahan Kepala Siring || 0	DAK Non Fisik-Dana BOK-BOK Puskesmas	-	-		4526 Orang	50.000.000,00	Puskesmas Curup
	1.02.02.2.02.0008	Pengelolaan Pelayanan Kesehatan Penderita Hipertensi						50.000.000,00							50.000.000,00	
		Terlaksananya Pengelolaan Pelayanan Kesehatan Penderita Hipertensi Sesuai Standar	Jumlah Penderita Hipertensi yang Mendapatkan Pelayanan Kesehatan Sesuai Standar	4908 Orang		4888 Orang	4893 Orang	50.000.000,00	Kab. Rejang Lebong	DAK Non Fisik-Dana BOK-BOK Puskesmas	-	-		4898 Orang	50.000.000,00	Puskesmas Curup
	1.02.02.2.02.0009	Pengelolaan Pelayanan Kesehatan Penderita Diabetes Melitus						50.000.000,00							50.000.000,00	

NO	KODE	URUSAN / BIDANG URUSAN / PROGRAM / OUTCOME / KEGIATAN / SUBKEGIATAN OUTPUT	INDIKATOR	TARGET AKHIR RENSTRA	REALISASI 2025	PRAKIRAAN 2026	CAPAIAN KINERJA DAN KERANGKA PENDANAAN						KELOMPOK SASARAN	PRAKIRAAN MAJU 2028		PERANGKAT DAERAH PENANGGUNG JAWAB
							TARGET 2027	PAGU INDIKATIF	LOKASI	SUMBER DANA	PRIORITAS			TARGET	PAGU INDIKATIF	
											NASIONAL	DAERAH				
(1)	(2)	(3)	(4)	(5)	(6)	(7)	(8)	(9)	(10)	(11)	(12)	(13)	(14)	(15)	(16)	(17)
		Terlaksananya Pengelolaan Pelayanan Kesehatan Penderita Diabetes Melitus Sesuai Standar	Jumlah Penderita Diabetes Melitus yang Mendapatkan Pelayanan Kesehatan Sesuai Standar	288 Orang		268 Orang	273 Orang	50.000.000,00	Provinsi Bengkulu || Kab. Rejang Lebong || Kecamatan Curup Selatan || Kelurahan Air Putih Baru || 0 || Provinsi Bengkulu || Kab. Rejang Lebong || Kecamatan Curup Tengah || Kelurahan Kepala Siring || 0	DAK Non Fisik-Dana BOK-BOK Puskesmas	-	-		278 Orang	50.000.000,00	Puskesmas Curup
	1.02.02.2.02.0010	Pengelolaan Pelayanan Kesehatan Orang dengan Gangguan Jiwa Berat						50.000.000,00							50.000.000,00	
		Terlaksananya Pengelolaan Pelayanan Kesehatan Orang dengan Gangguan Jiwa Berat Sesuai Standar	Jumlah Orang yang Mendapatkan Pelayanan Kesehatan Orang dengan Gangguan Jiwa Berat Sesuai Standar	89 Orang		79 Orang	81 Orang	50.000.000,00	Provinsi Bengkulu || Kab. Rejang Lebong || Kecamatan Curup Tengah || Kelurahan Kepala Siring || 0 || Provinsi Bengkulu || Kab. Rejang Lebong || Kecamatan Curup Selatan || Kelurahan Air Putih Baru || 0	-	-	-		83 Orang	50.000.000,00	Puskesmas Curup
	1.02.02.2.02.0011	Pengelolaan Pelayanan Kesehatan Orang Terduga Tuberkulosis						50.000.000,00							50.000.000,00	
		Terlaksananya Pengelolaan Pelayanan Kesehatan Bagi Orang Terduga Tuberkulosis Sesuai Standar	Jumlah Orang Terduga Menderita Tuberkulosis yang Mendapatkan Pelayanan Sesuai Standar	1340 Orang		1030 Orang	1033 Orang	50.000.000,00	Provinsi Bengkulu || Kab. Rejang Lebong || Kecamatan Curup Selatan || Kelurahan Air Putih Baru || 0 || Provinsi Bengkulu || Kab. Rejang Lebong || Kecamatan Curup Tengah || Kelurahan Kepala Siring || 0	-	-	-		1036 Orang	50.000.000,00	Puskesmas Curup
	1.02.02.2.02.0012	Pengelolaan Pelayanan Kesehatan Orang dengan Risiko Terinfeksi HIV						50.000.000,00							50.000.000,00	
		Terlaksananya Pengelolaan Pelayanan bagi Orang Terduga HIV Sesuai Standar	Jumlah Orang Terduga Menderita HIV yang Mendapatkan Pelayanan Sesuai Standar	1125 Orang		1105 Orang	1110 Orang	50.000.000,00	Provinsi Bengkulu || Kab. Rejang Lebong || Kecamatan Curup Selatan || Kelurahan Air Putih Baru || 0 || Provinsi Bengkulu || Kab. Rejang Lebong || Kecamatan Curup Tengah || Kelurahan Kepala Siring || 0	-	-	-		1115 Orang	50.000.000,00	Puskesmas Curup

NO	KODE	URUSAN / BIDANG URUSAN / PROGRAM / OUTCOME / KEGIATAN / SUBKEGIATAN OUTPUT	INDIKATOR	TARGET AKHIR RENSTRA	REALISASI 2025	PRAKIRAAN 2026	CAPAIAN KINERJA DAN KERANGKA PENDANAAN						KELOMPOK SASARAN	PRAKIRAAN MAJU 2028		PERANGKAT DAERAH PENANGGUNG JAWAB
							TARGET 2027	PAGU INDIKATIF	LOKASI	SUMBER DANA	PRIORITAS			TARGET	PAGU INDIKATIF	
											NASIONAL	DAERAH				
(1)	(2)	(3)	(4)	(5)	(6)	(7)	(8)	(9)	(10)	(11)	(12)	(13)	(14)	(15)	(16)	(17)
	1.02.02.2.02.0015	Pengelolaan Pelayanan Kesehatan Gizi Masyarakat						50.000.000,00							50.000.000,00	
		Terlaksananya Pengelolaan Pelayanan Kesehatan Gizi Masyarakat	Jumlah Dokumen Hasil Pengelolaan Pelayanan Kesehatan Gizi Masyarakat	12 Dokumen		12 Dokumen	12 Dokumen	50.000.000,00	Provinsi Bengkulu || Kab. Rejang Lebong || Kecamatan Curup Tengah || Kelurahan Kepala Siring || 0 || Provinsi Bengkulu || Kab. Rejang Lebong || Kecamatan Curup Selatan || Kelurahan Air Putih Baru || 0	-	-	-		12 Dokumen	50.000.000,00	Puskesmas Curup
	1.02.02.2.02.0017	Pengelolaan Pelayanan Kesehatan Lingkungan						50.000.000,00							50.000.000,00	
		Terlaksananya Pengelolaan Pelayanan Kesehatan Lingkungan	Jumlah Dokumen Hasil Pengelolaan Pelayanan Kesehatan Lingkungan	12 Dokumen		12 Dokumen	12 Dokumen	50.000.000,00	Provinsi Bengkulu || Kab. Rejang Lebong || Kecamatan Curup Selatan || Kelurahan Air Putih Baru || 0 || Provinsi Bengkulu || Kab. Rejang Lebong || Kecamatan Curup Tengah || Kelurahan Kepala Siring || 0	-	-	-		12 Dokumen	50.000.000,00	Puskesmas Curup
	1.02.02.2.02.0026	Pengelolaan Jaminan Kesehatan Masyarakat						1.699.997.563,00							1.432.215.000,00	
		Terlaksananya Pengelolaan Jaminan Kesehatan Masyarakat	Jumlah Dokumen Hasil Pengelolaan Jaminan Kesehatan Masyarakat	12 Dokumen		12 Dokumen	12 Dokumen	1.699.997.563,00	Provinsi Bengkulu || Kab. Rejang Lebong || Kecamatan Curup Selatan || Kelurahan Air Putih Baru || 0 || Provinsi Bengkulu || Kab. Rejang Lebong || Kecamatan Curup Tengah || Kelurahan Kepala Siring || 0	Pendapatan Dana Kapitasi JKN pada FKTP	-	-		12 Dokumen	1.432.215.000,00	Puskesmas Curup
	1.02.02.2.02.0040	Pengelolaan pelayanan kesehatan orang dengan Tuberkulosis						25.000.000,00							25.000.000,00	

NO	KODE	URUSAN / BIDANG URUSAN / PROGRAM / OUTCOME / KEGIATAN / SUBKEGIATAN OUTPUT	INDIKATOR	TARGET AKHIR RENSTRA	REALISASI 2025	PRAKIRAAN 2026	CAPAIAN KINERJA DAN KERANGKA PENDANAAN						KELOMPOK SASARAN	PRAKIRAAN MAJU 2028		PERANGKAT DAERAH PENANGGUNG JAWAB
							TARGET 2027	PAGU INDIKATIF	LOKASI	SUMBER DANA	PRIORITAS			TARGET	PAGU INDIKATIF	
											NASIONAL	DAERAH				
(1)	(2)	(3)	(4)	(5)	(6)	(7)	(8)	(9)	(10)	(11)	(12)	(13)	(14)	(15)	(16)	(17)
		Terlaksananya pengelolaan pelayanan kesehatan orang dengan tuberkulosis	Jumlah orang dengan Tuberkulosis yang mendapatkan pelayanan kesehatan sesuai standar	195 Orang		191 Orang	192 Orang	25.000.000,00	Provinsi Bengkulu || Kab. Rejang Lebong || Kecamatan Curup Selatan || Kelurahan Air Putih Baru || 0 || Provinsi Bengkulu || Kab. Rejang Lebong || Kecamatan Curup Tengah || Kelurahan Kepala Siring || 0	-	-	-		193 Orang	25.000.000,00	Puskesmas Curup
	1.02.02.2.02.0041	Pengelolaan pelayanan kesehatan orang dengan HIV (ODHIV)						25.000.000,00							25.000.000,00	
		Terlaksananya pengelolaan pelayanan kesehatan orang dengan HIV (ODHIV)	Jumlah orang dengan HIV (ODHIV) yang mendapatkan pelayanan kesehatan sesuai standar	27 Orang		23 Orang	24 Orang	25.000.000,00	Provinsi Bengkulu || Kab. Rejang Lebong || Kecamatan Curup Tengah || Kelurahan Kepala Siring || 0 || Provinsi Bengkulu || Kab. Rejang Lebong || Kecamatan Curup Selatan || Kelurahan Air Putih Baru || 0	-	-	-		25 Orang	25.000.000,00	Puskesmas Curup
	1.02.02.2.02.0042	Pengelolaan pelayanan kesehatan Malaria						25.000.000,00							25.000.000,00	
		Terlaksananya pengelolaan pelayanan kesehatan Malaria	Jumlah orang yang mendapatkan pelayanan kesehatan malaria	104 Orang		100 Orang	101 Orang	25.000.000,00	Provinsi Bengkulu || Kab. Rejang Lebong || Kecamatan Curup Selatan || Kelurahan Air Putih Baru || 0 || Provinsi Bengkulu || Kab. Rejang Lebong || Kecamatan Curup Tengah || Kelurahan Kepala Siring || 0	-	-	-		102 Orang	25.000.000,00	Puskesmas Curup
	1.02.02.2.02.0046	Pengelolaan upaya kesehatan Ibu dan Anak						50.000.000,00							50.000.000,00	
		Terlaksananya pengelolaan upaya Kesehatan Ibu dan Anak	Jumlah dokumen hasil pengelolaan upaya kesehatan ibu dan anak	12 Dokumen		12 Dokumen	12 Dokumen	50.000.000,00	Kab. Rejang Lebong	-	-	-		12 Dokumen	50.000.000,00	Puskesmas Curup
		Meningkatnya Layanan Fasilitas Kesehatan						***1.774.997.563,00***							***1.507.215.000,00***	
			1.Persentase Pemenuhan Upaya Kesehatan Perorangan dan Upaya Kesehatan Masyarakat	100 %		100 %	100 %	25.000.000,00						100 %	25.000.000,00	
		Cakupan Pelayanan SPM Kesehatan						2.624.997.563,00					-		2.357.215.000,00	

NO	KODE	URUSAN / BIDANG URUSAN / PROGRAM / OUTCOME / KEGIATAN / SUBKEGIATAN OUTPUT	INDIKATOR	TARGET AKHIR RENSTRA	REALISASI 2025	PRAKIRAAN 2026	CAPAIAN KINERJA DAN KERANGKA PENDANAAN						KELOMPOK SASARAN	PRAKIRAAN MAJU 2028		PERANGKAT DAERAH PENANGGUNG JAWAB
							TARGET 2027	PAGU INDIKATIF	LOKASI	SUMBER DANA	PRIORITAS			TARGET	PAGU INDIKATIF	
											NASIONAL	DAERAH				
(1)	(2)	(3)	(4)	(5)	(6)	(7)	(8)	(9)	(10)	(11)	(12)	(13)	(14)	(15)	(16)	(17)
			Jumlah Dokumen Operasional Pelayanan Puskesmas	12 Dokumen		12 Dokumen	12 Dokumen	25.000.000,00						12 Dokumen	25.000.000,00	
			Jumlah Laporan Hasil Investigasi Awal Kejadian Tidak Diharapkan (Kejadian Ikutan Pasca Imunisasi dan Pemberian Obat Massal)	95 Laporan		85 Laporan	89 Laporan	25.000.000,00						91 Laporan	25.000.000,00	
		Persentase fasilitas pelayanan kesehatan yang dibangun/renovasi/rehab						2.624.997.563,00					-		2.357.215.000,00	
			Jumlah Dokumen Operasional Pelayanan Puskesmas	12 Dokumen		12 Dokumen	12 Dokumen	25.000.000,00						12 Dokumen	25.000.000,00	
			Jumlah Laporan Hasil Investigasi Awal Kejadian Tidak Diharapkan (Kejadian Ikutan Pasca Imunisasi dan Pemberian Obat Massal)	95 Laporan		85 Laporan	89 Laporan	25.000.000,00						91 Laporan	25.000.000,00	
	1.02.02.2.02.0033	Operasional Pelayanan Puskesmas						25.000.000,00							25.000.000,00	
		Tersedianya Operasional Pelayanan Puskesmas	Jumlah Dokumen Operasional Pelayanan Puskesmas	12 Dokumen		12 Dokumen	12 Dokumen	25.000.000,00	Kab. Rejang Lebong	DAK Non Fisik-Dana BOK-BOK Puskesmas	-	-		12 Dokumen	25.000.000,00	Puskesmas Curup
	1.02.02.2.02.0036	Investigasi Awal Kejadian Tidak Diharapkan (Kejadian Ikutan Pasca Imunisasi dan Pemberian Obat Massal)						25.000.000,00							25.000.000,00	
		Terlaksananya Investigasi Awal Kejadian Tidak Diharapkan (Kejadian Ikutan Pasca Imunisasi dan Pemberian Obat Massal)	Jumlah Laporan Hasil Investigasi Awal Kejadian Tidak Diharapkan (Kejadian Ikutan Pasca Imunisasi dan Pemberian Obat Massal)	95 Laporan		85 Laporan	89 Laporan	25.000.000,00	Provinsi Bengkulu || Kab. Rejang Lebong || Kecamatan Curup Selatan || Kelurahan Air Putih Baru || 0 || Provinsi Bengkulu || Kab. Rejang Lebong || Kecamatan Curup Tengah || Kelurahan Kepala Siring || 0	-	-	-		91 Laporan	25.000.000,00	Puskesmas Curup
	1.02.02.2.03	Penyelenggaraan Sistem Informasi Kesehatan Secara Terintegrasi						25.000.000,00					-		25.000.000,00	
		Persentase Sisten Informasi Kesehatan yang Aktif						25.000.000,00					-		25.000.000,00	
			Jumlah Dokumen Hasil Pengelolaan Sistem Informasi Kesehatan	12 Dokumen		12 Dokumen	12 Dokumen	25.000.000,00						12 Dokumen	25.000.000,00	
	1.02.02.2.03.0002	Pengelolaan Sistem Informasi Kesehatan						25.000.000,00							25.000.000,00	

NO	KODE	URUSAN / BIDANG URUSAN / PROGRAM / OUTCOME / KEGIATAN / SUBKEGIATAN OUTPUT	INDIKATOR	TARGET AKHIR RENSTRA	REALISASI 2025	PRAKIRAAN 2026	CAPAIAN KINERJA DAN KERANGKA PENDANAAN						KELOMPOK SASARAN	PRAKIRAAN MAJU 2028		PERANGKAT DAERAH PENANGGUNG JAWAB
							TARGET 2027	PAGU INDIKATIF	LOKASI	SUMBER DANA	PRIORITAS			TARGET	PAGU INDIKATIF	
											NASIONAL	DAERAH				
(1)	(2)	(3)	(4)	(5)	(6)	(7)	(8)	(9)	(10)	(11)	(12)	(13)	(14)	(15)	(16)	(17)
		Terlaksananya Pengelolaan Sistem Informasi Kesehatan	Jumlah Dokumen Hasil Pengelolaan Sistem Informasi Kesehatan	12 Dokumen		12 Dokumen	12 Dokumen	25.000.000,00	Provinsi Bengkulu || Kab. Rejang Lebong || Kecamatan Curup Selatan || Kelurahan Air Putih Baru || 0 || Provinsi Bengkulu || Kab. Rejang Lebong || Kecamatan Curup Tengah || Kelurahan Kepala Siring || 0	-	-	-		12 Dokumen	25.000.000,00	Puskesmas Curup
		Cakupan Pelayanan SPM Kesehatan						2.624.997.563,00					-		2.357.215.000,00	
			Jumlah Laporan Hasil Pelaksanaan Pengelolaan Pelayanan Kesehatan Penyakit Menular	-		-	-	25.000.000,00						-	25.000.000,00	
			Jumlah Laporan Hasil Pelaksanaan Pengelolaan Pelayanan Kesehatan Penyakit Tidak Menular	-		-	-	25.000.000,00						-	25.000.000,00	
		Persentase fasilitas pelayanan kesehatan yang dibangun/renovasi/rehab						2.624.997.563,00					-		2.357.215.000,00	
			Jumlah Laporan Hasil Pelaksanaan Pengelolaan Pelayanan Kesehatan Penyakit Menular	-		-	-	25.000.000,00						-	25.000.000,00	
			Jumlah Laporan Hasil Pelaksanaan Pengelolaan Pelayanan Kesehatan Penyakit Tidak Menular	-		-	-	25.000.000,00						-	25.000.000,00	
	1.02.02.2.02.0056	Pengelolaan Pelayanan Kesehatan Penyakit Menular						25.000.000,00							25.000.000,00	
		Terlaksananya Pengelolaan Pelayanan Kesehatan Penyakit Menular di Kab/Kota	Jumlah Laporan Hasil Pelaksanaan Pengelolaan Pelayanan Kesehatan Penyakit Menular	-		-	12 Laporan	25.000.000,00	Provinsi Bengkulu || Kab. Rejang Lebong || Kecamatan Curup Tengah || Kelurahan Kepala Siring || 0 || Provinsi Bengkulu || Kab. Rejang Lebong || Kecamatan Curup Selatan || Kelurahan Air Putih Baru || 0	-	-	-		-	25.000.000,00	Puskesmas Curup
	1.02.02.2.02.0057	Pengelolaan Pelayanan Kesehatan Penyakit Tidak Menular						25.000.000,00							25.000.000,00	

NO	KODE	URUSAN / BIDANG URUSAN / PROGRAM / OUTCOME / KEGIATAN / SUBKEGIATAN OUTPUT	INDIKATOR	TARGET AKHIR RENSTRA	REALISASI 2025	PRAKIRAAN 2026	CAPAIAN KINERJA DAN KERANGKA PENDANAAN						KELOMPOK SASARAN	PRAKIRAAN MAJU 2028		PERANGKAT DAERAH PENANGGUNG JAWAB
							TARGET 2027	PAGU INDIKATIF	LOKASI	SUMBER DANA	PRIORITAS			TARGET	PAGU INDIKATIF	
											NASIONAL	DAERAH				
(1)	(2)	(3)	(4)	(5)	(6)	(7)	(8)	(9)	(10)	(11)	(12)	(13)	(14)	(15)	(16)	(17)
		Terlaksananya Pengelolaan Pelayanan Kesehatan Penyakit Tidak Menular	Jumlah Laporan Hasil Pelaksanaan Pengelolaan Pelayanan Kesehatan Penyakit Tidak Menular	-		-	12 Laporan	25.000.000,00	Provinsi Bengkulu || Kab. Rejang Lebong || Kecamatan Curup Tengah || Kelurahan Kepala Siring || 0 || Provinsi Bengkulu || Kab. Rejang Lebong || Kecamatan Curup Selatan || Kelurahan Air Putih Baru || 0	-	-	-		-	25.000.000,00	Puskesmas Curup
3.	**1.02.05**	**PROGRAM PEMBERDAYAAN MASYARAKAT BIDANG KESEHATAN**						**50.000.000,00**							**50.000.000,00**	
		Meningkatnya kualitas pemberdayaan masyarakat bidang kesehatan						***50.000.000,00***							***50.000.000,00***	
			999.Persentase Masyarakat Bidang Kesehatan yang Diberdayakan	90 Persentase		85 Persentase	85 Persentase	50.000.000,00						85 Persentase	50.000.000,00	
	1.02.05.2.03	Pengembangan dan Pelaksanaan Upaya Kesehatan Bersumber Daya Masyarakat (UKBM) Tingkat Daerah Kabupaten/Kota						50.000.000,00					-		50.000.000,00	
		Persentase UKBM Aktif						50.000.000,00					-		50.000.000,00	
			Jumlah Dokumen Hasil Bimbingan Teknis dan Supervisi Upaya Kesehatan Bersumber Daya Masyarakat (UKBM)	6 Dokumen		6 Dokumen	6 Dokumen	50.000.000,00						6 Dokumen	50.000.000,00	
	1.02.05.2.03.0001	Bimbingan Teknis dan Supervisi Pengembangan dan Pelaksanaan Upaya Kesehatan Bersumber Daya Masyarakat (UKBM)						50.000.000,00							50.000.000,00	
		Terlaksananya Bimbingan Teknis dan Supervisi Upaya Kesehatan Bersumber Daya Masyarakat (UKBM)	Jumlah Dokumen Hasil Bimbingan Teknis dan Supervisi Upaya Kesehatan Bersumber Daya Masyarakat (UKBM)	6 Dokumen		6 Dokumen	6 Dokumen	50.000.000,00	Provinsi Bengkulu || Kab. Rejang Lebong || Kecamatan Curup Selatan || Kelurahan Air Putih Baru || 0 || Provinsi Bengkulu || Kab. Rejang Lebong || Kecamatan Curup Tengah || Kelurahan Kepala Siring || 0	-	-	-		6 Dokumen	50.000.000,00	Puskesmas Curup
	J U M L A H							**3.043.810.537,00**							**2.836.077.082,00**	

RENCANA KERJA ORGANISASI PERANGKAT DAERAH (RENJA OPD)
PUSKESMAS PERUMNAS KAB. REJANG LEBONG
TAHUN 2027

NO	KODE	URUSAN / BIDANG URUSAN / PROGRAM / OUTCOME / KEGIATAN / SUBKEGIATAN OUTPUT	INDIKATOR	TARGET AKHIR RENSTRA	REALISASI 2025	PRAKIRAAN 2026	CAPAIAN KINERJA DAN KERANGKA PENDANAAN						KELOMPOK SASARAN	PRAKIRAAN MAJU 2028		PERANGKAT DAERAH PENANGGUNG JAWAB
							TARGET 2027	PAGU INDIKATIF	LOKASI	SUMBER DANA	PRIORITAS			TARGET	PAGU INDIKATIF	
											NASIONAL	DAERAH				
(1)	(2)	(3)	(4)	(5)	(6)	(7)	(8)	(9)	(10)	(11)	(12)	(13)	(14)	(15)	(16)	(17)
		Puskesmas Perumnas						**2.040.627.872,00**							**2.340.490.658,00**	
	1	**URUSAN PEMERINTAHAN WAJIB YANG BERKAITAN DENGAN PELAYANAN DASAR**						**2.040.627.872,00**							**2.340.490.658,00**	
	1.02	**URUSAN PEMERINTAHAN BIDANG KESEHATAN**						**2.040.627.872,00**							**2.340.490.658,00**	
1.	**1.02.01**	**PROGRAM PENUNJANG URUSAN PEMERINTAHAN DAERAH KABUPATEN/KOTA**						**290.276.354,00**							**310.103.989,00**	
		Meningkatnya tata kelola pemerintah pada Puskesmas Perumnas						***290.276.354,00***							***310.103.989,00***	
			999.Persentase Pelayanan Administrasi Perkantoran Yang Akuntabel dan tepat Waktu	100 %		100 %	100 %	290.276.354,00						100 %	310.103.989,00	
	1.02.01.2.02	Administrasi Keuangan Perangkat Daerah						75.960.000,00					-		83.556.000,00	
		Persentase Pelayanan Administrasi Keuangan perangkat daerah yang tepat waktu						75.960.000,00					-		83.556.000,00	
			Jumlah Dokumen Hasil Penyediaan Administrasi Pelaksanaan Tugas ASN	12 Dokumen		12 Dokumen	12 Dokumen	75.960.000,00						12 Dokumen	83.556.000,00	
	1.02.01.2.02.0002	Penyediaan Administrasi Pelaksanaan Tugas ASN						75.960.000,00							83.556.000,00	

NO	KODE	URUSAN / BIDANG URUSAN / PROGRAM / OUTCOME / KEGIATAN / SUBKEGIATAN OUTPUT	INDIKATOR	TARGET AKHIR RENSTRA	REALISASI 2025	PRAKIRAAN 2026	CAPAIAN KINERJA DAN KERANGKA PENDANAAN						KELOMPOK SASARAN	PRAKIRAAN MAJU 2028		PERANGKAT DAERAH PENANGGUNG JAWAB
							TARGET 2027	PAGU INDIKATIF	LOKASI	SUMBER DANA	PRIORITAS			TARGET	PAGU INDIKATIF	
											NASIONAL	DAERAH				
(1)	(2)	(3)	(4)	(5)	(6)	(7)	(8)	(9)	(10)	(11)	(12)	(13)	(14)	(15)	(16)	(17)
		Tersedianya Administrasi Pelaksanaan Tugas ASN	Jumlah Dokumen Hasil Penyediaan Administrasi Pelaksanaan Tugas ASN	12 Dokumen		12 Dokumen	12 Dokumen	75.960.000,00	Provinsi Bengkulu || Kab. Rejang Lebong || Kecamatan Curup Tengah || Kelurahan Pelabuhan Baru || 0 || Provinsi Bengkulu || Kab. Rejang Lebong || Kecamatan Curup Tengah || Kelurahan Kampung Jawa || 0 || Provinsi Bengkulu || Kab. Rejang Lebong || Kecamatan Curup Tengah || Kelurahan Siderejo || 0 || Provinsi Bengkulu || Kab. Rejang Lebong || Kecamatan Curup Tengah || Kelurahan Banyu Mas || 0 || Provinsi Bengkulu || Kab. Rejang Lebong || Kecamatan Curup Tengah || Kelurahan Batu Galing || 0 || Provinsi Bengkulu || Kab. Rejang Lebong || Kecamatan Curup Tengah || Desa Air Merah || 1 || Provinsi Bengkulu || Kab. Rejang Lebong || Kecamatan Curup Tengah || Kelurahan Talang Rimbo Baru || 0 || Provinsi Bengkulu || Kab. Rejang Lebong || Kecamatan Curup Tengah || Kelurahan Air Bang || 0	Dana Alokasi Umum (DAU)	-	-		12 Dokumen	83.556.000,00	Puskesmas Perumnas
	1.02.01.2.08	Penyediaan Jasa Penunjang Urusan Pemerintahan Daerah						111.466.354,00					-		122.612.989,00	
		Persentase Penyediaan Jasa Administrasi Umum Perangkat Daerah yang tepat waktu						111.466.354,00					-		122.612.989,00	
			Jumlah Laporan Penyediaan Jasa Komunikasi, Sumber Daya Air dan Listrik yang Disediakan	12 Laporan		12 Laporan	12 Laporan	31.282.354,00						12 Laporan	34.410.589,00	

NO	KODE	URUSAN / BIDANG URUSAN / PROGRAM / OUTCOME / KEGIATAN / SUBKEGIATAN OUTPUT	INDIKATOR	TARGET AKHIR RENSTRA	REALISASI 2025	PRAKIRAAN 2026	CAPAIAN KINERJA DAN KERANGKA PENDANAAN						KELOMPOK SASARAN	PRAKIRAAN MAJU 2028		PERANGKAT DAERAH PENANGGUNG JAWAB
							TARGET 2027	PAGU INDIKATIF	LOKASI	SUMBER DANA	PRIORITAS			TARGET	PAGU INDIKATIF	
											NASIONAL	DAERAH				
(1)	(2)	(3)	(4)	(5)	(6)	(7)	(8)	(9)	(10)	(11)	(12)	(13)	(14)	(15)	(16)	(17)
			Jumlah Laporan Penyediaan Jasa Pelayanan Umum Kantor yang Disediakan	12 Laporan		12 Laporan	12 Laporan	80.184.000,00						12 Laporan	88.202.400,00	
	1.02.01.2.08.0002	Penyediaan Jasa Komunikasi, Sumber Daya Air dan Listrik						31.282.354,00							34.410.589,00	
		Tersedianya Jasa Komunikasi, Sumber Daya Air dan Listrik	Jumlah Laporan Penyediaan Jasa Komunikasi, Sumber Daya Air dan Listrik yang Disediakan	12 Laporan		12 Laporan	12 Laporan	31.282.354,00	Provinsi Bengkulu || Kab. Rejang Lebong || Kecamatan Curup Tengah || Kelurahan Kampung Jawa || 0 || Provinsi Bengkulu || Kab. Rejang Lebong || Kecamatan Curup Tengah || Kelurahan Banyu Mas || 0 || Provinsi Bengkulu || Kab. Rejang Lebong || Kecamatan Curup Tengah || Kelurahan Air Bang || 0 || Provinsi Bengkulu || Kab. Rejang Lebong || Kecamatan Curup Tengah || Kelurahan Batu Galing || 0 || Provinsi Bengkulu || Kab. Rejang Lebong || Kecamatan Curup Tengah || Kelurahan Talang Rimbo Baru || 0 || Provinsi Bengkulu || Kab. Rejang Lebong || Kecamatan Curup Tengah || Desa Air Merah || 1 || Provinsi Bengkulu || Kab. Rejang Lebong || Kecamatan Curup Tengah || Kelurahan Pelabuhan Baru || 0 || Provinsi Bengkulu || Kab. Rejang Lebong || Kecamatan Curup Tengah || Kelurahan Siderejo || 0	Dana Alokasi Umum (DAU)	-	-		12 Laporan	34.410.589,00	Puskesmas Perumnas
	1.02.01.2.08.0004	Penyediaan Jasa Pelayanan Umum Kantor						80.184.000,00							88.202.400,00	

NO	KODE	URUSAN / BIDANG URUSAN / PROGRAM / OUTCOME / KEGIATAN / SUBKEGIATAN OUTPUT	INDIKATOR	TARGET AKHIR RENSTRA	REALISASI 2025	PRAKIRAAN 2026	CAPAIAN KINERJA DAN KERANGKA PENDANAAN						KELOMPOK SASARAN	PRAKIRAAN MAJU 2028		PERANGKAT DAERAH PENANGGUNG JAWAB
							TARGET 2027	PAGU INDIKATIF	LOKASI	SUMBER DANA	PRIORITAS			TARGET	PAGU INDIKATIF	
											NASIONAL	DAERAH				
(1)	(2)	(3)	(4)	(5)	(6)	(7)	(8)	(9)	(10)	(11)	(12)	(13)	(14)	(15)	(16)	(17)
		Tersedianya Jasa Pelayanan Umum Kantor	Jumlah Laporan Penyediaan Jasa Pelayanan Umum Kantor yang Disediakan	12 Laporan		12 Laporan	12 Laporan	80.184.000,00	Provinsi Bengkulu || Kab. Rejang Lebong || Kecamatan Curup Tengah || Kelurahan Kampung Jawa || 0 || Provinsi Bengkulu || Kab. Rejang Lebong || Kecamatan Curup Tengah || Desa Air Merah || 1 || Provinsi Bengkulu || Kab. Rejang Lebong || Kecamatan Curup Tengah || Kelurahan Talang Rimbo Baru || 0 || Provinsi Bengkulu || Kab. Rejang Lebong || Kecamatan Curup Tengah || Kelurahan Siderejo || 0 || Provinsi Bengkulu || Kab. Rejang Lebong || Kecamatan Curup Tengah || Kelurahan Pelabuhan Baru || 0 || Provinsi Bengkulu || Kab. Rejang Lebong || Kecamatan Curup Tengah || Kelurahan Banyu Mas || 0 || Provinsi Bengkulu || Kab. Rejang Lebong || Kecamatan Curup Tengah || Kelurahan Batu Galing || 0	Dana Alokasi Umum (DAU)	-	1. Peningkatan Kualitas SDM yang Unggul dan Berkarakter		12 Laporan	88.202.400,00	Puskesmas Perumnas
	1.02.01.2.09	Pemeliharaan Barang Milik Daerah Penunjang Urusan Pemerintahan Daerah						850.000,00					-		935.000,00	
		Persentase Pemeliharaan Barang Milik Daerah dalam keadaan baik						850.000,00					-		935.000,00	
			Jumlah Kendaraan Dinas Operasional atau Lapangan yang Dipelihara dan dibayarkan Pajak dan Perizinannya	1 Unit		1 Unit	1 Unit	850.000,00						1 Unit	935.000,00	
	1.02.01.2.09.0002	Penyediaan Jasa Pemeliharaan, Biaya Pemeliharaan, Pajak dan Perizinan Kendaraan Dinas Operasional atau Lapangan						850.000,00							935.000,00	

NO	KODE	URUSAN / BIDANG URUSAN / PROGRAM / OUTCOME / KEGIATAN / SUBKEGIATAN OUTPUT	INDIKATOR	TARGET AKHIR RENSTRA	REALISASI 2025	PRAKIRAAN 2026	CAPAIAN KINERJA DAN KERANGKA PENDANAAN						KELOMPOK SASARAN	PRAKIRAAN MAJU 2028		PERANGKAT DAERAH PENANGGUNG JAWAB
							TARGET 2027	PAGU INDIKATIF	LOKASI	SUMBER DANA	PRIORITAS			TARGET	PAGU INDIKATIF	
											NASIONAL	DAERAH				
(1)	(2)	(3)	(4)	(5)	(6)	(7)	(8)	(9)	(10)	(11)	(12)	(13)	(14)	(15)	(16)	(17)
		Tersedianya Jasa Pemeliharaan, Biaya Pemeliharaan, Pajak dan Perizinan Kendaraan Dinas Operasional atau Lapangan	Jumlah Kendaraan Dinas Operasional atau Lapangan yang Dipelihara dan dibayarkan Pajak dan Perizinannya	1 Unit		1 Unit	1 Unit	850.000,00	Provinsi Bengkulu || Kab. Rejang Lebong || Kecamatan Curup Tengah || Kelurahan Air Bang || 0 || Provinsi Bengkulu || Kab. Rejang Lebong || Kecamatan Curup Tengah || Kelurahan Siderejo || 0 || Provinsi Bengkulu || Kab. Rejang Lebong || Kecamatan Curup Tengah || Kelurahan Pelabuhan Baru || 0 || Provinsi Bengkulu || Kab. Rejang Lebong || Kecamatan Curup Tengah || Kelurahan Kampung Jawa || 0 || Provinsi Bengkulu || Kab. Rejang Lebong || Kecamatan Curup Tengah || Desa Air Merah || 1 || Provinsi Bengkulu || Kab. Rejang Lebong || Kecamatan Curup Tengah || Kelurahan Talang Rimbo Baru || 0 || Provinsi Bengkulu || Kab. Rejang Lebong || Kecamatan Curup Tengah || Kelurahan Banyu Mas || 0 || Provinsi Bengkulu || Kab. Rejang Lebong || Kecamatan Curup Tengah || Kelurahan Batu Galing || 0	Dana Alokasi Umum (DAU)	-	1. Peningkatan Kualitas SDM yang Unggul dan Berkarakter		1 Unit	935.000,00	Puskesmas Perumnas
	1.02.01.2.10	Peningkatan Pelayanan BLUD						102.000.000,00					-		103.000.000,00	
		Akreditasi Puskesmas						102.000.000,00					-		103.000.000,00	
			Jumlah BLUD yang Menyediakan Pelayanan dan Penunjang Pelayanan	1 Unit Kerja		1 Unit Kerja	1 Unit Kerja	102.000.000,00						1 Unit Kerja	103.000.000,00	
	1.02.01.2.10.0001	Pelayanan dan Penunjang Pelayanan BLUD						102.000.000,00							103.000.000,00	
		Tersedianya BLUD yang Menyediakan Pelayanan dan Penunjang Pelayanan	Jumlah BLUD yang Menyediakan Pelayanan dan	1 Unit Kerja		1 Unit Kerja	1 Unit Kerja	102.000.000,00	Provinsi Bengkulu || Kab.	Retribusi Pelayanan	-	-		1 Unit Kerja	103.000.000,00	Puskesmas Perumnas

NO	KODE	URUSAN / BIDANG URUSAN / PROGRAM / OUTCOME / KEGIATAN / SUBKEGIATAN OUTPUT	INDIKATOR	TARGET AKHIR RENSTRA	REALISASI 2025	PRAKIRAAN 2026	CAPAIAN KINERJA DAN KERANGKA PENDANAAN						KELOMPOK SASARAN	PRAKIRAAN MAJU 2028		PERANGKAT DAERAH PENANGGUNG JAWAB
							TARGET 2027	PAGU INDIKATIF	LOKASI	SUMBER DANA	PRIORITAS			TARGET	PAGU INDIKATIF	
											NASIONAL	DAERAH				
(1)	(2)	(3)	(4)	(5)	(6)	(7)	(8)	(9)	(10)	(11)	(12)	(13)	(14)	(15)	(16)	(17)
			Penunjang Pelayanan						Rejang Lebong || Kecamatan Curup Tengah || Kelurahan Pelabuhan Baru || 0 || Provinsi Bengkulu || Kab. Rejang Lebong || Kecamatan Curup Tengah || Kelurahan Air Bang || 0 || Provinsi Bengkulu || Kab. Rejang Lebong || Kecamatan Curup Tengah || Kelurahan Talang Rimbo Baru || 0 || Provinsi Bengkulu || Kab. Rejang Lebong || Kecamatan Curup Tengah || Kelurahan Siderejo || 0 || Provinsi Bengkulu || Kab. Rejang Lebong || Kecamatan Curup Tengah || Desa Air Merah || 1 || Provinsi Bengkulu || Kab. Rejang Lebong || Kecamatan Curup Tengah || Kelurahan Banyu Mas || 0 || Provinsi Bengkulu || Kab. Rejang Lebong || Kecamatan Curup Tengah || Kelurahan Kampung Jawa || 0 || Provinsi Bengkulu || Kab. Rejang Lebong || Kecamatan Curup Timur || Desa Air Meles Bawah || 1 || Provinsi Bengkulu || Kab. Rejang Lebong || Kecamatan Curup Tengah || Kelurahan Batu Galing || 0	Kesehatan di Puskesmas						
2.	**1.02.02**	**PROGRAM PEMENUHAN UPAYA KESEHATAN PERORANGAN DAN UPAYA KESEHATAN MASYARAKAT**						**1.700.351.518,00**							**1.980.386.669,00**	
		Meningkatnya kualitas kesehatan perorangan dan masyarakat						***1.125.351.518,00***							***1.265.386.669,00***	

NO	KODE	URUSAN / BIDANG URUSAN / PROGRAM / OUTCOME / KEGIATAN / SUBKEGIATAN OUTPUT	INDIKATOR	TARGET AKHIR RENSTRA	REALISASI 2025	PRAKIRAAN 2026	CAPAIAN KINERJA DAN KERANGKA PENDANAAN						KELOMPOK SASARAN	PRAKIRAAN MAJU 2028		PERANGKAT DAERAH PENANGGUNG JAWAB
							TARGET 2027	PAGU INDIKATIF	LOKASI	SUMBER DANA	PRIORITAS			TARGET	PAGU INDIKATIF	
											NASIONAL	DAERAH				
(1)	(2)	(3)	(4)	(5)	(6)	(7)	(8)	(9)	(10)	(11)	(12)	(13)	(14)	(15)	(16)	(17)
			10.Persentase ODGJ berat yang mendapatkan pelayanan kesehatan jiwa sesuai standar	100 %		100 %	100 %	1.125.351.518,00						100 %	1.265.386.669,00	
			11.Persentase orang terduga TBC mendapatkan pelayanan TBC sesuai standar	100 %		100 %	100 %	1.125.351.518,00						100 %	1.265.386.669,00	
			12.Persentase orang dengan resiko terinfeksi HIV mendapatkan pelayanan deteksi dini HIV sesuai standar	100 %		100 %	100 %	1.125.351.518,00						100 %	1.265.386.669,00	
			1.Persentase ibu hamil mendapatkan pelayanan kesehatan ibu hamil	100 %		100 %	100 %	1.125.351.518,00						100 %	1.265.386.669,00	
			2.Persentase ibu bersalin mendapatkan pelayanan persalinan	100 %		100 %	100 %	1.125.351.518,00						100 %	1.265.386.669,00	
			3.Persentase bayi baru lahir mendapatkan pelayanan kesehatan bayi baru lahir	100 %		100 %	100 %	1.125.351.518,00						100 %	1.265.386.669,00	
			4.Cakupan pelayanan kesehatan balita sesuai standar	100 %		100 %	100 %	1.125.351.518,00						100 %	1.265.386.669,00	
			5.Persentase anak usia pendidikan dasar yang mendapatkanpelayanan kesehatan sesuai standar	100 %		100 %	100 %	1.125.351.518,00						100 %	1.265.386.669,00	
			6.Persentase orang usia15-59 tahun mendapatkan skrining kesehatan sesuai standar	100 %		100 %	100 %	1.125.351.518,00						100 %	1.265.386.669,00	
			7.Persentase warga negara usia 60 tahun ke atas skrining mendapatkan kesehatan sesuai standar	100 %		100 %	100 %	1.125.351.518,00						100 %	1.265.386.669,00	
			8.Persentase penderita hipertensi yang mendapatkan pelayanan kesehatan sesuai standar	100 %		100 %	100 %	1.125.351.518,00						100 %	1.265.386.669,00	
			9.Persentase penderita DM yang mendapatkan pelayanan kesehatan sesuai standar	100 %		100 %	100 %	1.125.351.518,00						100 %	1.265.386.669,00	
	1.02.02.2.02	Penyediaan Layanan Kesehatan untuk UKM dan UKP Rujukan Tingkat Daerah Kabupaten/Kota						1.675.351.518,00					-		1.955.386.669,00	
		Cakupan Pelayanan SPM Kesehatan						1.675.351.518,00					-		1.955.386.669,00	
			Jumlah Anak Usia Pendidikan Dasar yang Mendapatkan Pelayanan Kesehatan Sesuai Standar	1600 Orang		1576 Orang	1580 Orang	25.000.000,00						1588 Orang	50.000.000,00	
			Jumlah Balita yang Mendapatkan Pelayanan Kesehatan Sesuai Standar	3490 Orang		3348 Orang	3375 Orang	25.000.000,00						3400 Orang	50.000.000,00	

NO	KODE	URUSAN / BIDANG URUSAN / PROGRAM / OUTCOME / KEGIATAN / SUBKEGIATAN OUTPUT	INDIKATOR	TARGET AKHIR RENSTRA	REALISASI 2025	PRAKIRAAN 2026	CAPAIAN KINERJA DAN KERANGKA PENDANAAN						KELOMPOK SASARAN	PRAKIRAAN MAJU 2028		PERANGKAT DAERAH PENANGGUNG JAWAB
							TARGET 2027	PAGU INDIKATIF	LOKASI	SUMBER DANA	PRIORITAS			TARGET	PAGU INDIKATIF	
											NASIONAL	DAERAH				
(1)	(2)	(3)	(4)	(5)	(6)	(7)	(8)	(9)	(10)	(11)	(12)	(13)	(14)	(15)	(16)	(17)
			Jumlah Bayi Baru Lahir yang Mendapatkan Pelayanan Kesehatan Sesuai Standar	670 Orang		600 Orang	605 Orang	25.000.000,00						620 Orang	50.000.000,00	
			Jumlah Dokumen Hasil Pengelolaan Jaminan Kesehatan Masyarakat	12 Dokumen		12 Dokumen	12 Dokumen	1.050.351.518,00						12 Dokumen	1.155.386.669,00	
			Jumlah Dokumen Hasil Pengelolaan Pelayanan Kesehatan Gizi Masyarakat	12 Dokumen		12 Dokumen	12 Dokumen	50.000.000,00						12 Dokumen	50.000.000,00	
			Jumlah Dokumen Hasil Pengelolaan Pelayanan Kesehatan Lingkungan	12 Dokumen		12 Dokumen	12 Dokumen	25.000.000,00						12 Dokumen	25.000.000,00	
			Jumlah dokumen hasil pengelolaan upaya kesehatan ibu dan anak	12 Dokumen		12 Dokumen	12 Dokumen	50.000.000,00						12 Dokumen	50.000.000,00	
			Jumlah Ibu Bersalin yang Mendapatkan Pelayanan Kesehatan Sesuai Standar	665 Orang		615 Orang	620 Orang	25.000.000,00						630 Orang	50.000.000,00	
			Jumlah Ibu Hamil yang Mendapatkan Pelayanan Kesehatan Sesuai Standar	695 Orang		640 Orang	651 Orang	50.000.000,00						667 Orang	50.000.000,00	
			Jumlah orang dengan HIV (ODHIV) yang mendapatkan pelayanan kesehatan sesuai standar	10 Orang		6 Orang	7 Orang	25.000.000,00						8 Orang	25.000.000,00	
			Jumlah orang dengan Tuberkulosis yang mendapatkan pelayanan kesehatan sesuai standar	270 Orang		290 Orang	293 Orang	25.000.000,00						295 Orang	25.000.000,00	
			Jumlah Orang Terduga Menderita HIV yang Mendapatkan Pelayanan Sesuai Standar	1280 Orang		1265 Orang	1267 Orang	25.000.000,00						1269 Orang	35.000.000,00	
			Jumlah Orang Terduga Menderita Tuberkulosis yang Mendapatkan Pelayanan Sesuai Standar	253 Orang		246 Orang	247 Orang	25.000.000,00						248 Orang	35.000.000,00	
			Jumlah orang yang mendapatkan pelayanan kesehatan malaria	6 Orang		2 Orang	3 Orang	25.000.000,00						4 Orang	25.000.000,00	
			Jumlah Orang yang Mendapatkan Pelayanan Kesehatan Orang dengan Gangguan Jiwa Berat Sesuai Standar	71 Orang		68 Orang	68 Orang	25.000.000,00						69 Orang	50.000.000,00	
			Jumlah Penderita Diabetes Melitus yang Mendapatkan Pelayanan Kesehatan Sesuai Standar	988 Orang		940 Orang	945 Orang	25.000.000,00						956 Orang	25.000.000,00	
			Jumlah Penderita Hipertensi yang Mendapatkan Pelayanan Kesehatan Sesuai Standar	1200 Orang		1122 Orang	1130 Orang	25.000.000,00						1146 Orang	35.000.000,00	

NO	KODE	URUSAN / BIDANG URUSAN / PROGRAM / OUTCOME / KEGIATAN / SUBKEGIATAN OUTPUT	INDIKATOR	TARGET AKHIR RENSTRA	REALISASI 2025	PRAKIRAAN 2026	CAPAIAN KINERJA DAN KERANGKA PENDANAAN						KELOMPOK SASARAN	PRAKIRAAN MAJU 2028		PERANGKAT DAERAH PENANGGUNG JAWAB
							TARGET 2027	PAGU INDIKATIF	LOKASI	SUMBER DANA	PRIORITAS			TARGET	PAGU INDIKATIF	
											NASIONAL	DAERAH				
(1)	(2)	(3)	(4)	(5)	(6)	(7)	(8)	(9)	(10)	(11)	(12)	(13)	(14)	(15)	(16)	(17)
			Jumlah Penduduk Usia Lanjut yang Mendapatkan Pelayanan Kesehatan Sesuai Standar	3280 Orang		3144 Orang	3200 Orang	25.000.000,00						3224 Orang	35.000.000,00	
			Jumlah Penduduk Usia Produktif yang Mendapatkan Pelayanan Kesehatan Sesuai Standar	6998 Orang		6980 Orang	6985 Orang	25.000.000,00						6995 Orang	35.000.000,00	
	1.02.02.2.02.0001	Pengelolaan Pelayanan Kesehatan Ibu Hamil						50.000.000,00							50.000.000,00	
		Terkelolanya Pelayanan Kesehatan Ibu Hamil Sesuai Standar	Jumlah Ibu Hamil yang Mendapatkan Pelayanan Kesehatan Sesuai Standar	695 Orang		640 Orang	651 Orang	50.000.000,00	Provinsi Bengkulu || Kab. Rejang Lebong || Kecamatan Curup Tengah || Desa Air Merah || 1 || Provinsi Bengkulu || Kab. Rejang Lebong || Kecamatan Curup Timur || Desa Air Meles Bawah || 1 || Provinsi Bengkulu || Kab. Rejang Lebong || Kecamatan Curup Tengah || Kelurahan Batu Galing || 0 || Provinsi Bengkulu || Kab. Rejang Lebong || Kecamatan Curup Tengah || Kelurahan Siderejo || 0 || Provinsi Bengkulu || Kab. Rejang Lebong || Kecamatan Curup Tengah || Kelurahan Banyu Mas || 0 || Provinsi Bengkulu || Kab. Rejang Lebong || Kecamatan Curup Tengah || Kelurahan Kampung Jawa || 0 || Provinsi Bengkulu || Kab. Rejang Lebong || Kecamatan Curup Tengah || Kelurahan Pelabuhan Baru || 0 || Provinsi Bengkulu || Kab. Rejang Lebong || Kecamatan Curup Tengah || Kelurahan Talang Rimbo Baru || 0 || Provinsi	DAK Non Fisik-Dana BOK-BOK Puskesmas	-	-		667 Orang	50.000.000,00	Puskesmas Perumnas

NO	KODE	URUSAN / BIDANG URUSAN / PROGRAM / OUTCOME / KEGIATAN / SUBKEGIATAN OUTPUT	INDIKATOR	TARGET AKHIR RENSTRA	REALISASI 2025	PRAKIRAAN 2026	CAPAIAN KINERJA DAN KERANGKA PENDANAAN						KELOMPOK SASARAN	PRAKIRAAN MAJU 2028		PERANGKAT DAERAH PENANGGUNG JAWAB
							TARGET 2027	PAGU INDIKATIF	LOKASI	SUMBER DANA	PRIORITAS			TARGET	PAGU INDIKATIF	
											NASIONAL	DAERAH				
(1)	(2)	(3)	(4)	(5)	(6)	(7)	(8)	(9)	(10)	(11)	(12)	(13)	(14)	(15)	(16)	(17)
									Bengkulu || Kab. Rejang Lebong || Kecamatan Curup Tengah || Kelurahan Air Bang || 0							
	1.02.02.2.02.0002	Pengelolaan Pelayanan Kesehatan Ibu Bersalin						25.000.000,00							50.000.000,00	
		Terkelolanya Pelayanan Kesehatan Ibu Bersalin Sesuai Standar	Jumlah Ibu Bersalin yang Mendapatkan Pelayanan Kesehatan Sesuai Standar	665 Orang		615 Orang	620 Orang	25.000.000,00	Provinsi Bengkulu || Kab. Rejang Lebong || Kecamatan Curup Tengah || Desa Air Merah || 1 || Provinsi Bengkulu || Kab. Rejang Lebong || Kecamatan Curup Tengah || Kelurahan Talang Rimbo Baru || 0 || Provinsi Bengkulu || Kab. Rejang Lebong || Kecamatan Curup Tengah || Kelurahan Banyu Mas || 0 || Provinsi Bengkulu || Kab. Rejang Lebong || Kecamatan Curup Tengah || Kelurahan Kampung Jawa || 0 || Provinsi Bengkulu || Kab. Rejang Lebong || Kecamatan Curup Tengah || Kelurahan Pelabuhan Baru || 0 || Provinsi Bengkulu || Kab. Rejang Lebong || Kecamatan Curup Tengah || Kelurahan Batu Galing || 0 || Provinsi Bengkulu || Kab. Rejang Lebong || Kecamatan Curup Tengah || Kelurahan Siderejo || 0 || Provinsi Bengkulu || Kab. Rejang Lebong || Kecamatan Curup Tengah || Kelurahan Air Bang || 0 || Provinsi Bengkulu || Kab. Rejang Lebong || Kecamatan	DAK Non Fisik-Dana BOK-BOK Puskesmas	-	-		630 Orang	50.000.000,00	Puskesmas Perumnas

NO	KODE	URUSAN / BIDANG URUSAN / PROGRAM / OUTCOME / KEGIATAN / SUBKEGIATAN OUTPUT	INDIKATOR	TARGET AKHIR RENSTRA	REALISASI 2025	PRAKIRAAN 2026	CAPAIAN KINERJA DAN KERANGKA PENDANAAN						KELOMPOK SASARAN	PRAKIRAAN MAJU 2028		PERANGKAT DAERAH PENANGGUNG JAWAB
							TARGET 2027	PAGU INDIKATIF	LOKASI	SUMBER DANA	PRIORITAS			TARGET	PAGU INDIKATIF	
											NASIONAL	DAERAH				
(1)	(2)	(3)	(4)	(5)	(6)	(7)	(8)	(9)	(10)	(11)	(12)	(13)	(14)	(15)	(16)	(17)
									Curup Timur || Desa Air Meles Bawah || 1							
	1.02.02.2.02.0003	Pengelolaan Pelayanan Kesehatan Bayi Baru Lahir						25.000.000,00							50.000.000,00	
		Terkelolanya Pelayanan Kesehatan Bayi Baru Lahir Sesuai Standar	Jumlah Bayi Baru Lahir yang Mendapatkan Pelayanan Kesehatan Sesuai Standar	670 Orang		600 Orang	605 Orang	25.000.000,00	Provinsi Bengkulu || Kab. Rejang Lebong || Kecamatan Curup Tengah || Kelurahan Air Bang || 0 || Provinsi Bengkulu || Kab. Rejang Lebong || Kecamatan Curup Timur || Desa Air Meles Bawah || 1 || Provinsi Bengkulu || Kab. Rejang Lebong || Kecamatan Curup Tengah || Kelurahan Siderejo || 0 || Provinsi Bengkulu || Kab. Rejang Lebong || Kecamatan Curup Tengah || Kelurahan Pelabuhan Baru || 0 || Provinsi Bengkulu || Kab. Rejang Lebong || Kecamatan Curup Tengah || Kelurahan Kampung Jawa || 0 || Provinsi Bengkulu || Kab. Rejang Lebong || Kecamatan Curup Tengah || Kelurahan Batu Galing || 0 || Provinsi Bengkulu || Kab. Rejang Lebong || Kecamatan Curup Tengah || Kelurahan Banyu Mas || 0 || Provinsi Bengkulu || Kab. Rejang Lebong || Kecamatan Curup Tengah || Kelurahan Talang Rimbo Baru || 0 || Provinsi Bengkulu || Kab. Rejang Lebong || Kecamatan Curup Tengah || Desa Air Merah ||	DAK Non Fisik-Dana BOK-BOK Puskesmas	-	-		620 Orang	50.000.000,00	Puskesmas Perumnas

NO	KODE	URUSAN / BIDANG URUSAN / PROGRAM / OUTCOME / KEGIATAN / SUBKEGIATAN OUTPUT	INDIKATOR	TARGET AKHIR RENSTRA	REALISASI 2025	PRAKIRAAN 2026	CAPAIAN KINERJA DAN KERANGKA PENDANAAN						KELOMPOK SASARAN	PRAKIRAAN MAJU 2028		PERANGKAT DAERAH PENANGGUNG JAWAB
							TARGET 2027	PAGU INDIKATIF	LOKASI	SUMBER DANA	PRIORITAS			TARGET	PAGU INDIKATIF	
											NASIONAL	DAERAH				
(1)	(2)	(3)	(4)	(5)	(6)	(7)	(8)	(9)	(10)	(11)	(12)	(13)	(14)	(15)	(16)	(17)
									1							
	1.02.02.2.02.0004	Pengelolaan Pelayanan Kesehatan Balita						25.000.000,00							50.000.000,00	
		Terkelolanya Pelayanan Kesehatan Balita Sesuai Standar	Jumlah Balita yang Mendapatkan Pelayanan Kesehatan Sesuai Standar	3490 Orang		3348 Orang	3375 Orang	25.000.000,00	Provinsi Bengkulu || Kab. Rejang Lebong || Kecamatan Curup Tengah || Kelurahan Air Bang || 0 || Provinsi Bengkulu || Kab. Rejang Lebong || Kecamatan Curup Tengah || Kelurahan Banyu Mas || 0 || Provinsi Bengkulu || Kab. Rejang Lebong || Kecamatan Curup Tengah || Desa Air Merah || 1 || Provinsi Bengkulu || Kab. Rejang Lebong || Kecamatan Curup Tengah || Kelurahan Talang Rimbo Baru || 0 || Provinsi Bengkulu || Kab. Rejang Lebong || Kecamatan Curup Tengah || Kelurahan Batu Galing || 0 || Provinsi Bengkulu || Kab. Rejang Lebong || Kecamatan Curup Tengah || Kelurahan Siderejo || 0 || Provinsi Bengkulu || Kab. Rejang Lebong || Kecamatan Curup Tengah || Kelurahan Pelabuhan Baru || 0 || Provinsi Bengkulu || Kab. Rejang Lebong || Kecamatan Curup Tengah || Kelurahan Kampung Jawa || 0 || Provinsi Bengkulu || Kab. Rejang Lebong || Kecamatan Curup Timur || Desa Air Meles Bawah || 1	DAK Non Fisik-Dana BOK-BOK Puskesmas	-	-		3400 Orang	50.000.000,00	Puskesmas Perumnas
	1.02.02.2.02.0005	Pengelolaan Pelayanan Kesehatan pada Usia Pendidikan Dasar						25.000.000,00							50.000.000,00	

NO	KODE	URUSAN / BIDANG URUSAN / PROGRAM / OUTCOME / KEGIATAN / SUBKEGIATAN OUTPUT	INDIKATOR	TARGET AKHIR RENSTRA	REALISASI 2025	PRAKIRAAN 2026	CAPAIAN KINERJA DAN KERANGKA PENDANAAN						KELOMPOK SASARAN	PRAKIRAAN MAJU 2028		PERANGKAT DAERAH PENANGGUNG JAWAB
							TARGET 2027	PAGU INDIKATIF	LOKASI	SUMBER DANA	PRIORITAS			TARGET	PAGU INDIKATIF	
											NASIONAL	DAERAH				
(1)	(2)	(3)	(4)	(5)	(6)	(7)	(8)	(9)	(10)	(11)	(12)	(13)	(14)	(15)	(16)	(17)
		Terkelolanya Pelayanan Kesehatan pada Usia Pendidikan Dasar Sesuai Standar	Jumlah Anak Usia Pendidikan Dasar yang Mendapatkan Pelayanan Kesehatan Sesuai Standar	1600 Orang		1576 Orang	1580 Orang	25.000.000,00	Provinsi Bengkulu || Kab. Rejang Lebong || Kecamatan Curup Tengah || Kelurahan Kampung Jawa || 0 || Provinsi Bengkulu || Kab. Rejang Lebong || Kecamatan Curup Tengah || Kelurahan Batu Galing || 0 || Provinsi Bengkulu || Kab. Rejang Lebong || Kecamatan Curup Tengah || Kelurahan Talang Rimbo Baru || 0 || Provinsi Bengkulu || Kab. Rejang Lebong || Kecamatan Curup Tengah || Kelurahan Banyu Mas || 0 || Provinsi Bengkulu || Kab. Rejang Lebong || Kecamatan Curup Tengah || Kelurahan Siderejo || 0 || Provinsi Bengkulu || Kab. Rejang Lebong || Kecamatan Curup Tengah || Kelurahan Air Bang || 0 || Provinsi Bengkulu || Kab. Rejang Lebong || Kecamatan Curup Timur || Desa Air Meles Bawah || 1 || Provinsi Bengkulu || Kab. Rejang Lebong || Kecamatan Curup Tengah || Kelurahan Pelabuhan Baru || 0 || Provinsi Bengkulu || Kab. Rejang Lebong || Kecamatan Curup Tengah || Desa Air Merah || 1	DAK Non Fisik-Dana BOK-BOK Puskesmas	-	-		1588 Orang	50.000.000,00	Puskesmas Perumnas
	1.02.02.2.02.0006	Pengelolaan Pelayanan Kesehatan pada Usia Produktif						25.000.000,00							35.000.000,00	
		Terlaksananya Pelayanan Kesehatan Usia Produktif Sesuai Standar	Jumlah Penduduk Usia Produktif yang Mendapatkan	6998 Orang		6980 Orang	6985 Orang	25.000.000,00	Provinsi Bengkulu || Kab.	DAK Non Fisik-Dana	-	-		6995 Orang	35.000.000,00	Puskesmas Perumnas

NO	KODE	URUSAN / BIDANG URUSAN / PROGRAM / OUTCOME / KEGIATAN / SUBKEGIATAN OUTPUT	INDIKATOR	TARGET AKHIR RENSTRA	REALISASI 2025	PRAKIRAAN 2026	CAPAIAN KINERJA DAN KERANGKA PENDANAAN						KELOMPOK SASARAN	PRAKIRAAN MAJU 2028		PERANGKAT DAERAH PENANGGUNG JAWAB
							TARGET 2027	PAGU INDIKATIF	LOKASI	SUMBER DANA	PRIORITAS			TARGET	PAGU INDIKATIF	
											NASIONAL	DAERAH				
(1)	(2)	(3)	(4)	(5)	(6)	(7)	(8)	(9)	(10)	(11)	(12)	(13)	(14)	(15)	(16)	(17)
			Pelayanan Kesehatan Sesuai Standar						Rejang Lebong || Kecamatan Curup Tengah || Kelurahan Siderejo || 0 || Provinsi Bengkulu || Kab. Rejang Lebong || Kecamatan Curup Tengah || Desa Air Merah || 1 || Provinsi Bengkulu || Kab. Rejang Lebong || Kecamatan Curup Tengah || Kelurahan Kampung Jawa || 0 || Provinsi Bengkulu || Kab. Rejang Lebong || Kecamatan Curup Timur || Desa Air Meles Bawah || 1 || Provinsi Bengkulu || Kab. Rejang Lebong || Kecamatan Curup Tengah || Kelurahan Air Bang || 0 || Provinsi Bengkulu || Kab. Rejang Lebong || Kecamatan Curup Tengah || Kelurahan Talang Rimbo Baru || 0 || Provinsi Bengkulu || Kab. Rejang Lebong || Kecamatan Curup Tengah || Kelurahan Banyu Mas || 0 || Provinsi Bengkulu || Kab. Rejang Lebong || Kecamatan Curup Tengah || Kelurahan Batu Galing || 0 || Provinsi Bengkulu || Kab. Rejang Lebong || Kecamatan Curup Tengah || Kelurahan Pelabuhan Baru || 0	BOK-BOK Puskesmas						
	1.02.02.2.02.0007	Pengelolaan Pelayanan Kesehatan pada Usia Lanjut						25.000.000,00							35.000.000,00	
		Terlaksananya Pengelolaan Pelayanan Kesehatan Usia Lanjut Sesuai Standar	Jumlah Penduduk Usia Lanjut yang Mendapatkan Pelayanan Kesehatan Sesuai Standar	3280 Orang		3144 Orang	3200 Orang	25.000.000,00	Provinsi Bengkulu || Kab. Rejang Lebong || Kecamatan	DAK Non Fisik-Dana BOK-BOK Puskesmas	-	-		3224 Orang	35.000.000,00	Puskesmas Perumnas

NO	KODE	URUSAN / BIDANG URUSAN / PROGRAM / OUTCOME / KEGIATAN / SUBKEGIATAN OUTPUT	INDIKATOR	TARGET AKHIR RENSTRA	REALISASI 2025	PRAKIRAAN 2026	CAPAIAN KINERJA DAN KERANGKA PENDANAAN						KELOMPOK SASARAN	PRAKIRAAN MAJU 2028		PERANGKAT DAERAH PENANGGUNG JAWAB
							TARGET 2027	PAGU INDIKATIF	LOKASI	SUMBER DANA	PRIORITAS			TARGET	PAGU INDIKATIF	
											NASIONAL	DAERAH				
(1)	(2)	(3)	(4)	(5)	(6)	(7)	(8)	(9)	(10)	(11)	(12)	(13)	(14)	(15)	(16)	(17)
									Curup Tengah || Kelurahan Banyu Mas || 0 || Provinsi Bengkulu || Kab. Rejang Lebong || Kecamatan Curup Tengah || Desa Air Merah || 1 || Provinsi Bengkulu || Kab. Rejang Lebong || Kecamatan Curup Tengah || Kelurahan Talang Rimbo Baru || 0 || Provinsi Bengkulu || Kab. Rejang Lebong || Kecamatan Curup Tengah || Kelurahan Air Bang || 0 || Provinsi Bengkulu || Kab. Rejang Lebong || Kecamatan Curup Tengah || Kelurahan Siderejo || 0 || Provinsi Bengkulu || Kab. Rejang Lebong || Kecamatan Curup Tengah || Kelurahan Kampung Jawa || 0 || Provinsi Bengkulu || Kab. Rejang Lebong || Kecamatan Curup Tengah || Kelurahan Pelabuhan Baru || 0 || Provinsi Bengkulu || Kab. Rejang Lebong || Kecamatan Curup Timur || Desa Air Meles Bawah || 1 || Provinsi Bengkulu || Kab. Rejang Lebong || Kecamatan Curup Tengah || Kelurahan Batu Galing || 0								
	1.02.02.2.02.0008	Pengelolaan Pelayanan Kesehatan Penderita Hipertensi						25.000.000,00							35.000.000,00	
		Terlaksananya Pengelolaan Pelayanan Kesehatan Penderita Hipertensi Sesuai Standar	Jumlah Penderita Hipertensi yang Mendapatkan Pelayanan Kesehatan Sesuai Standar	1200 Orang		1122 Orang	1130 Orang	25.000.000,00	Provinsi Bengkulu || Kab. Rejang Lebong || Kecamatan Curup Timur || Desa Air Meles Bawah || 1 ||	DAK Non Fisik-Dana BOK-BOK Puskesmas	-	-		1146 Orang	35.000.000,00	Puskesmas Perumnas

NO	KODE	URUSAN / BIDANG URUSAN / PROGRAM / OUTCOME / KEGIATAN / SUBKEGIATAN OUTPUT	INDIKATOR	TARGET AKHIR RENSTRA	REALISASI 2025	PRAKIRAAN 2026	CAPAIAN KINERJA DAN KERANGKA PENDANAAN						KELOMPOK SASARAN	PRAKIRAAN MAJU 2028		PERANGKAT DAERAH PENANGGUNG JAWAB
							TARGET 2027	PAGU INDIKATIF	LOKASI	SUMBER DANA	PRIORITAS			TARGET	PAGU INDIKATIF	
											NASIONAL	DAERAH				
(1)	(2)	(3)	(4)	(5)	(6)	(7)	(8)	(9)	(10)	(11)	(12)	(13)	(14)	(15)	(16)	(17)
									Provinsi Bengkulu || Kab. Rejang Lebong || Kecamatan Curup Tengah || Kelurahan Pelabuhan Baru || 0 || Provinsi Bengkulu || Kab. Rejang Lebong || Kecamatan Curup Tengah || Kelurahan Batu Galing || 0 || Provinsi Bengkulu || Kab. Rejang Lebong || Kecamatan Curup Tengah || Kelurahan Kampung Jawa || 0 || Provinsi Bengkulu || Kab. Rejang Lebong || Kecamatan Curup Tengah || Kelurahan Talang Rimbo Baru || 0 || Provinsi Bengkulu || Kab. Rejang Lebong || Kecamatan Curup Tengah || Kelurahan Banyu Mas || 0 || Provinsi Bengkulu || Kab. Rejang Lebong || Kecamatan Curup Tengah || Desa Air Merah || 1 || Provinsi Bengkulu || Kab. Rejang Lebong || Kecamatan Curup Tengah || Kelurahan Siderejo || 0 || Provinsi Bengkulu || Kab. Rejang Lebong || Kecamatan Curup Tengah || Kelurahan Air Bang || 0							
	1.02.02.2.02.0009	Pengelolaan Pelayanan Kesehatan Penderita Diabetes Melitus						25.000.000,00							25.000.000,00	
		Terlaksananya Pengelolaan Pelayanan Kesehatan Penderita Diabetes Melitus Sesuai Standar	Jumlah Penderita Diabetes Melitus yang Mendapatkan Pelayanan Kesehatan Sesuai Standar	988 Orang		940 Orang	945 Orang	25.000.000,00	Provinsi Bengkulu || Kab. Rejang Lebong || Kecamatan Curup Tengah || Kelurahan Batu Galing || 0 || Provinsi Bengkulu || Kab. Rejang Lebong ||	DAK Non Fisik-Dana BOK-BOK Puskesmas	-	-		956 Orang	25.000.000,00	Puskesmas Perumnas

NO	KODE	URUSAN / BIDANG URUSAN / PROGRAM / OUTCOME / KEGIATAN / SUBKEGIATAN OUTPUT	INDIKATOR	TARGET AKHIR RENSTRA	REALISASI 2025	PRAKIRAAN 2026	CAPAIAN KINERJA DAN KERANGKA PENDANAAN						KELOMPOK SASARAN	PRAKIRAAN MAJU 2028		PERANGKAT DAERAH PENANGGUNG JAWAB
							TARGET 2027	PAGU INDIKATIF	LOKASI	SUMBER DANA	PRIORITAS			TARGET	PAGU INDIKATIF	
											NASIONAL	DAERAH				
(1)	(2)	(3)	(4)	(5)	(6)	(7)	(8)	(9)	(10)	(11)	(12)	(13)	(14)	(15)	(16)	(17)
									Kecamatan Curup Timur || Desa Air Meles Bawah || 1 || Provinsi Bengkulu || Kab. Rejang Lebong || Kecamatan Curup Tengah || Kelurahan Air Bang || 0 || Provinsi Bengkulu || Kab. Rejang Lebong || Kecamatan Curup Tengah || Kelurahan Talang Rimbo Baru || 0 || Provinsi Bengkulu || Kab. Rejang Lebong || Kecamatan Curup Tengah || Kelurahan Pelabuhan Baru || 0 || Provinsi Bengkulu || Kab. Rejang Lebong || Kecamatan Curup Tengah || Kelurahan Siderejo || 0 || Provinsi Bengkulu || Kab. Rejang Lebong || Kecamatan Curup Tengah || Kelurahan Banyu Mas || 0 || Provinsi Bengkulu || Kab. Rejang Lebong || Kecamatan Curup Tengah || Desa Air Merah || 1 || Provinsi Bengkulu || Kab. Rejang Lebong || Kecamatan Curup Tengah || Kelurahan Kampung Jawa || 0							
	1.02.02.2.02.0010	Pengelolaan Pelayanan Kesehatan Orang dengan Gangguan Jiwa Berat						25.000.000,00							50.000.000,00	
		Terlaksananya Pengelolaan Pelayanan Kesehatan Orang dengan Gangguan Jiwa Berat Sesuai Standar	Jumlah Orang yang Mendapatkan Pelayanan Kesehatan Orang dengan Gangguan Jiwa Berat Sesuai Standar	71 Orang		68 Orang	68 Orang	25.000.000,00	Provinsi Bengkulu || Kab. Rejang Lebong || Kecamatan Curup Tengah || Kelurahan Talang Rimbo Baru || 0 || Provinsi Bengkulu || Kab. Rejang Lebong || Kecamatan Curup Tengah ||	DAK Non Fisik-Dana BOK-BOK Puskesmas	-	-		69 Orang	50.000.000,00	Puskesmas Perumnas

NO	KODE	URUSAN / BIDANG URUSAN / PROGRAM / OUTCOME / KEGIATAN / SUBKEGIATAN OUTPUT	INDIKATOR	TARGET AKHIR RENSTRA	REALISASI 2025	PRAKIRAAN 2026	CAPAIAN KINERJA DAN KERANGKA PENDANAAN						KELOMPOK SASARAN	PRAKIRAAN MAJU 2028		PERANGKAT DAERAH PENANGGUNG JAWAB
							TARGET 2027	PAGU INDIKATIF	LOKASI	SUMBER DANA	PRIORITAS			TARGET	PAGU INDIKATIF	
											NASIONAL	DAERAH				
(1)	(2)	(3)	(4)	(5)	(6)	(7)	(8)	(9)	(10)	(11)	(12)	(13)	(14)	(15)	(16)	(17)
									Kelurahan Kampung Jawa || 0 || Provinsi Bengkulu || Kab. Rejang Lebong || Kecamatan Curup Tengah || Kelurahan Siderejo || 0 || Provinsi Bengkulu || Kab. Rejang Lebong || Kecamatan Curup Tengah || Kelurahan Banyu Mas || 0 || Provinsi Bengkulu || Kab. Rejang Lebong || Kecamatan Curup Tengah || Kelurahan Pelabuhan Baru || 0 || Provinsi Bengkulu || Kab. Rejang Lebong || Kecamatan Curup Timur || Desa Air Meles Bawah || 1 || Provinsi Bengkulu || Kab. Rejang Lebong || Kecamatan Curup Tengah || Kelurahan Air Bang || 0 || Provinsi Bengkulu || Kab. Rejang Lebong || Kecamatan Curup Tengah || Desa Air Merah || 1 || Provinsi Bengkulu || Kab. Rejang Lebong || Kecamatan Curup Tengah || Kelurahan Batu Galing || 0							
	1.02.02.2.02.0011	Pengelolaan Pelayanan Kesehatan Orang Terduga Tuberkulosis						25.000.000,00							35.000.000,00	
		Terlaksananya Pengelolaan Pelayanan Kesehatan Bagi Orang Terduga Tuberkulosis Sesuai Standar	Jumlah Orang Terduga Menderita Tuberkulosis yang Mendapatkan Pelayanan Sesuai Standar	253 Orang		246 Orang	247 Orang	25.000.000,00	Provinsi Bengkulu || Kab. Rejang Lebong || Kecamatan Curup Tengah || Kelurahan Batu Galing || 0 || Provinsi Bengkulu || Kab. Rejang Lebong || Kecamatan Curup Tengah || Kelurahan Pelabuhan Baru || 0 || Provinsi	DAK Non Fisik-Dana BOK-BOK Puskesmas	-	-		248 Orang	35.000.000,00	Puskesmas Perumnas

NO	KODE	URUSAN / BIDANG URUSAN / PROGRAM / OUTCOME / KEGIATAN / SUBKEGIATAN OUTPUT	INDIKATOR	TARGET AKHIR RENSTRA	REALISASI 2025	PRAKIRAAN 2026	CAPAIAN KINERJA DAN KERANGKA PENDANAAN						KELOMPOK SASARAN	PRAKIRAAN MAJU 2028		PERANGKAT DAERAH PENANGGUNG JAWAB
							TARGET 2027	PAGU INDIKATIF	LOKASI	SUMBER DANA	PRIORITAS			TARGET	PAGU INDIKATIF	
											NASIONAL	DAERAH				
(1)	(2)	(3)	(4)	(5)	(6)	(7)	(8)	(9)	(10)	(11)	(12)	(13)	(14)	(15)	(16)	(17)
									Bengkulu || Kab. Rejang Lebong || Kecamatan Curup Tengah || Kelurahan Banyu Mas || 0 || Provinsi Bengkulu || Kab. Rejang Lebong || Kecamatan Curup Timur || Desa Air Meles Bawah || 1 || Provinsi Bengkulu || Kab. Rejang Lebong || Kecamatan Curup Tengah || Kelurahan Siderejo || 0 || Provinsi Bengkulu || Kab. Rejang Lebong || Kecamatan Curup Tengah || Kelurahan Kampung Jawa || 0 || Provinsi Bengkulu || Kab. Rejang Lebong || Kecamatan Curup Tengah || Kelurahan Air Bang || 0 || Provinsi Bengkulu || Kab. Rejang Lebong || Kecamatan Curup Tengah || Desa Air Merah || 1 || Provinsi Bengkulu || Kab. Rejang Lebong || Kecamatan Curup Tengah || Kelurahan Talang Rimbo Baru || 0								
	1.02.02.2.02.0012	Pengelolaan Pelayanan Kesehatan Orang dengan Risiko Terinfeksi HIV						25.000.000,00							35.000.000,00	
		Terlaksananya Pengelolaan Pelayanan bagi Orang Terduga HIV Sesuai Standar	Jumlah Orang Terduga Menderita HIV yang Mendapatkan Pelayanan Sesuai Standar	1280 Orang		1265 Orang	1267 Orang	25.000.000,00	Provinsi Bengkulu || Kab. Rejang Lebong || Kecamatan Curup Tengah || Kelurahan Siderejo || 0 || Provinsi Bengkulu || Kab. Rejang Lebong || Kecamatan Curup Tengah || Kelurahan Air Bang || 0 || Provinsi Bengkulu || Kab. Rejang Lebong || Kecamatan	DAK Non Fisik-Dana BOK-BOK Puskesmas	-	-		1269 Orang	35.000.000,00	Puskesmas Perumnas

NO	KODE	URUSAN / BIDANG URUSAN / PROGRAM / OUTCOME / KEGIATAN / SUBKEGIATAN OUTPUT	INDIKATOR	TARGET AKHIR RENSTRA	REALISASI 2025	PRAKIRAAN 2026	CAPAIAN KINERJA DAN KERANGKA PENDANAAN						KELOMPOK SASARAN	PRAKIRAAN MAJU 2028		PERANGKAT DAERAH PENANGGUNG JAWAB
							TARGET 2027	PAGU INDIKATIF	LOKASI	SUMBER DANA	PRIORITAS			TARGET	PAGU INDIKATIF	
											NASIONAL	DAERAH				
(1)	(2)	(3)	(4)	(5)	(6)	(7)	(8)	(9)	(10)	(11)	(12)	(13)	(14)	(15)	(16)	(17)
									Curup Tengah || Desa Air Merah || 1 || Provinsi Bengkulu || Kab. Rejang Lebong || Kecamatan Curup Tengah || Kelurahan Pelabuhan Baru || 0 || Provinsi Bengkulu || Kab. Rejang Lebong || Kecamatan Curup Tengah || Kelurahan Kampung Jawa || 0 || Provinsi Bengkulu || Kab. Rejang Lebong || Kecamatan Curup Tengah || Kelurahan Batu Galing || 0 || Provinsi Bengkulu || Kab. Rejang Lebong || Kecamatan Curup Tengah || Kelurahan Banyu Mas || 0 || Provinsi Bengkulu || Kab. Rejang Lebong || Kecamatan Curup Timur || Desa Air Meles Bawah || 1 || Provinsi Bengkulu || Kab. Rejang Lebong || Kecamatan Curup Tengah || Kelurahan Talang Rimbo Baru || 0								
	1.02.02.2.02.0015	Pengelolaan Pelayanan Kesehatan Gizi Masyarakat						50.000.000,00							50.000.000,00	
		Terlaksananya Pengelolaan Pelayanan Kesehatan Gizi Masyarakat	Jumlah Dokumen Hasil Pengelolaan Pelayanan Kesehatan Gizi Masyarakat	12 Dokumen		12 Dokumen	12 Dokumen	50.000.000,00	Provinsi Bengkulu || Kab. Rejang Lebong || Kecamatan Curup Tengah || Kelurahan Pelabuhan Baru || 0 || Provinsi Bengkulu || Kab. Rejang Lebong || Kecamatan Curup Tengah || Kelurahan Air Bang || 0 || Provinsi Bengkulu || Kab. Rejang Lebong || Kecamatan Curup Tengah || Kelurahan Siderejo || 0 ||	DAK Non Fisik-Dana BOK-BOK Puskesmas	-	-		12 Dokumen	50.000.000,00	Puskesmas Perumnas

NO	KODE	URUSAN / BIDANG URUSAN / PROGRAM / OUTCOME / KEGIATAN / SUBKEGIATAN OUTPUT	INDIKATOR	TARGET AKHIR RENSTRA	REALISASI 2025	PRAKIRAAN 2026	CAPAIAN KINERJA DAN KERANGKA PENDANAAN						KELOMPOK SASARAN	PRAKIRAAN MAJU 2028		PERANGKAT DAERAH PENANGGUNG JAWAB
							TARGET 2027	PAGU INDIKATIF	LOKASI	SUMBER DANA	PRIORITAS			TARGET	PAGU INDIKATIF	
											NASIONAL	DAERAH				
(1)	(2)	(3)	(4)	(5)	(6)	(7)	(8)	(9)	(10)	(11)	(12)	(13)	(14)	(15)	(16)	(17)
									Provinsi Bengkulu || Kab. Rejang Lebong || Kecamatan Curup Tengah || Kelurahan Kampung Jawa || 0 || Provinsi Bengkulu || Kab. Rejang Lebong || Kecamatan Curup Tengah || Desa Air Merah || 1 || Provinsi Bengkulu || Kab. Rejang Lebong || Kecamatan Curup Tengah || Kelurahan Talang Rimbo Baru || 0 || Provinsi Bengkulu || Kab. Rejang Lebong || Kecamatan Curup Tengah || Kelurahan Banyu Mas || 0 || Provinsi Bengkulu || Kab. Rejang Lebong || Kecamatan Curup Tengah || Kelurahan Batu Galing || 0 || Provinsi Bengkulu || Kab. Rejang Lebong || Kecamatan Curup Timur || Desa Air Meles Bawah || 1								
	1.02.02.2.02.0017	Pengelolaan Pelayanan Kesehatan Lingkungan						25.000.000,00							25.000.000,00	
		Terlaksananya Pengelolaan Pelayanan Kesehatan Lingkungan	Jumlah Dokumen Hasil Pengelolaan Pelayanan Kesehatan Lingkungan	12 Dokumen		12 Dokumen	12 Dokumen	25.000.000,00	Provinsi Bengkulu || Kab. Rejang Lebong || Kecamatan Curup Tengah || Kelurahan Batu Galing || 0 || Provinsi Bengkulu || Kab. Rejang Lebong || Kecamatan Curup Tengah || Kelurahan Pelabuhan Baru || 0 || Provinsi Bengkulu || Kab. Rejang Lebong || Kecamatan Curup Timur || Desa Air Meles Bawah || 1 || Provinsi Bengkulu || Kab. Rejang Lebong ||	DAK Non Fisik-Dana BOK-BOK Puskesmas	-	-		12 Dokumen	25.000.000,00	Puskesmas Perumnas

NO	KODE	URUSAN / BIDANG URUSAN / PROGRAM / OUTCOME / KEGIATAN / SUBKEGIATAN OUTPUT	INDIKATOR	TARGET AKHIR RENSTRA	REALISASI 2025	PRAKIRAAN 2026	CAPAIAN KINERJA DAN KERANGKA PENDANAAN						KELOMPOK SASARAN	PRAKIRAAN MAJU 2028		PERANGKAT DAERAH PENANGGUNG JAWAB
							TARGET 2027	PAGU INDIKATIF	LOKASI	SUMBER DANA	PRIORITAS			TARGET	PAGU INDIKATIF	
											NASIONAL	DAERAH				
(1)	(2)	(3)	(4)	(5)	(6)	(7)	(8)	(9)	(10)	(11)	(12)	(13)	(14)	(15)	(16)	(17)
									Kecamatan Curup Tengah || Kelurahan Air Bang || 0 || Provinsi Bengkulu || Kab. Rejang Lebong || Kecamatan Curup Tengah || Kelurahan Talang Rimbo Baru || 0 || Provinsi Bengkulu || Kab. Rejang Lebong || Kecamatan Curup Tengah || Kelurahan Siderejo || 0 || Provinsi Bengkulu || Kab. Rejang Lebong || Kecamatan Curup Tengah || Kelurahan Kampung Jawa || 0 || Provinsi Bengkulu || Kab. Rejang Lebong || Kecamatan Curup Tengah || Desa Air Merah || 1 || Provinsi Bengkulu || Kab. Rejang Lebong || Kecamatan Curup Tengah || Kelurahan Banyu Mas || 0								
	1.02.02.2.02.0026	Pengelolaan Jaminan Kesehatan Masyarakat						1.050.351.518,00							1.155.386.669,00	
		Terlaksananya Pengelolaan Jaminan Kesehatan Masyarakat	Jumlah Dokumen Hasil Pengelolaan Jaminan Kesehatan Masyarakat	12 Dokumen		12 Dokumen	12 Dokumen	1.050.351.518,00	Provinsi Bengkulu || Kab. Rejang Lebong || Kecamatan Curup Tengah || Kelurahan Talang Rimbo Baru || 0 || Provinsi Bengkulu || Kab. Rejang Lebong || Kecamatan Curup Tengah || Kelurahan Pelabuhan Baru || 0 || Provinsi Bengkulu || Kab. Rejang Lebong || Kecamatan Curup Tengah || Kelurahan Air Bang || 0 || Provinsi Bengkulu || Kab. Rejang Lebong || Kecamatan Curup Tengah || Kelurahan Batu	Pendapatan Dana Kapitasi JKN pada FKTP	-	1. Peningkatan Kualitas SDM yang Unggul dan Berkarakter		12 Dokumen	1.155.386.669,00	Puskesmas Perumnas

NO	KODE	URUSAN / BIDANG URUSAN / PROGRAM / OUTCOME / KEGIATAN / SUBKEGIATAN OUTPUT	INDIKATOR	TARGET AKHIR RENSTRA	REALISASI 2025	PRAKIRAAN 2026	CAPAIAN KINERJA DAN KERANGKA PENDANAAN						KELOMPOK SASARAN	PRAKIRAAN MAJU 2028		PERANGKAT DAERAH PENANGGUNG JAWAB
							TARGET 2027	PAGU INDIKATIF	LOKASI	SUMBER DANA	PRIORITAS			TARGET	PAGU INDIKATIF	
											NASIONAL	DAERAH				
(1)	(2)	(3)	(4)	(5)	(6)	(7)	(8)	(9)	(10)	(11)	(12)	(13)	(14)	(15)	(16)	(17)
									Galing || 0 || Provinsi Bengkulu || Kab. Rejang Lebong || Kecamatan Curup Timur || Desa Air Meles Bawah || 1 || Provinsi Bengkulu || Kab. Rejang Lebong || Kecamatan Curup Tengah || Kelurahan Banyu Mas || 0 || Provinsi Bengkulu || Kab. Rejang Lebong || Kecamatan Curup Tengah || Kelurahan Kampung Jawa || 0 || Provinsi Bengkulu || Kab. Rejang Lebong || Kecamatan Curup Tengah || Kelurahan Siderejo || 0 || Provinsi Bengkulu || Kab. Rejang Lebong || Kecamatan Curup Tengah || Desa Air Merah || 1							
	1.02.02.2.02.0040	Pengelolaan pelayanan kesehatan orang dengan Tuberkulosis						25.000.000,00							25.000.000,00	
		Terlaksananya pengelolaan pelayanan kesehatan orang dengan tuberkulosis	Jumlah orang dengan Tuberkulosis yang mendapatkan pelayanan kesehatan sesuai standar	270 Orang		290 Orang	293 Orang	25.000.000,00	Provinsi Bengkulu || Kab. Rejang Lebong || Kecamatan Curup Tengah || Kelurahan Batu Galing || 0 || Provinsi Bengkulu || Kab. Rejang Lebong || Kecamatan Curup Tengah || Kelurahan Banyu Mas || 0 || Provinsi Bengkulu || Kab. Rejang Lebong || Kecamatan Curup Tengah || Kelurahan Pelabuhan Baru || 0 || Provinsi Bengkulu || Kab. Rejang Lebong || Kecamatan Curup Tengah || Kelurahan Siderejo || 0 || Provinsi	DAK Non Fisik-Dana BOK-BOK Puskesmas	-	-		295 Orang	25.000.000,00	Puskesmas Perumnas

NO	KODE	URUSAN / BIDANG URUSAN / PROGRAM / OUTCOME / KEGIATAN / SUBKEGIATAN OUTPUT	INDIKATOR	TARGET AKHIR RENSTRA	REALISASI 2025	PRAKIRAAN 2026	CAPAIAN KINERJA DAN KERANGKA PENDANAAN						KELOMPOK SASARAN	PRAKIRAAN MAJU 2028		PERANGKAT DAERAH PENANGGUNG JAWAB
							TARGET 2027	PAGU INDIKATIF	LOKASI	SUMBER DANA	PRIORITAS			TARGET	PAGU INDIKATIF	
											NASIONAL	DAERAH				
(1)	(2)	(3)	(4)	(5)	(6)	(7)	(8)	(9)	(10)	(11)	(12)	(13)	(14)	(15)	(16)	(17)
									Bengkulu || Kab. Rejang Lebong || Kecamatan Curup Timur || Desa Air Meles Bawah || 1 || Provinsi Bengkulu || Kab. Rejang Lebong || Kecamatan Curup Tengah || Kelurahan Talang Rimbo Baru || 0 || Provinsi Bengkulu || Kab. Rejang Lebong || Kecamatan Curup Tengah || Desa Air Merah || 1 || Provinsi Bengkulu || Kab. Rejang Lebong || Kecamatan Curup Tengah || Kelurahan Air Bang || 0 || Provinsi Bengkulu || Kab. Rejang Lebong || Kecamatan Curup Tengah || Kelurahan Kampung Jawa || 0							
	1.02.02.2.02.0041	Pengelolaan pelayanan kesehatan orang dengan HIV (ODHIV)						25.000.000,00							25.000.000,00	
		Terlaksananya pengelolaan pelayanan kesehatan orang dengan HIV (ODHIV)	Jumlah orang dengan HIV (ODHIV) yang mendapatkan pelayanan kesehatan sesuai standar	10 Orang		6 Orang	7 Orang	25.000.000,00	Provinsi Bengkulu || Kab. Rejang Lebong || Kecamatan Curup Tengah || Kelurahan Siderejo || 0 || Provinsi Bengkulu || Kab. Rejang Lebong || Kecamatan Curup Tengah || Kelurahan Batu Galing || 0 || Provinsi Bengkulu || Kab. Rejang Lebong || Kecamatan Curup Tengah || Kelurahan Banyu Mas || 0 || Provinsi Bengkulu || Kab. Rejang Lebong || Kecamatan Curup Tengah || Desa Air Merah || 1 || Provinsi Bengkulu || Kab. Rejang Lebong || Kecamatan	DAK Non Fisik-Dana BOK-BOK Puskesmas	-	-		8 Orang	25.000.000,00	Puskesmas Perumnas

NO	KODE	URUSAN / BIDANG URUSAN / PROGRAM / OUTCOME / KEGIATAN / SUBKEGIATAN OUTPUT	INDIKATOR	TARGET AKHIR RENSTRA	REALISASI 2025	PRAKIRAAN 2026	CAPAIAN KINERJA DAN KERANGKA PENDANAAN						KELOMPOK SASARAN	PRAKIRAAN MAJU 2028		PERANGKAT DAERAH PENANGGUNG JAWAB
							TARGET 2027	PAGU INDIKATIF	LOKASI	SUMBER DANA	PRIORITAS			TARGET	PAGU INDIKATIF	
											NASIONAL	DAERAH				
(1)	(2)	(3)	(4)	(5)	(6)	(7)	(8)	(9)	(10)	(11)	(12)	(13)	(14)	(15)	(16)	(17)
									Curup Tengah || Kelurahan Pelabuhan Baru || 0 || Provinsi Bengkulu || Kab. Rejang Lebong || Kecamatan Curup Tengah || Kelurahan Air Bang || 0 || Provinsi Bengkulu || Kab. Rejang Lebong || Kecamatan Curup Tengah || Kelurahan Kampung Jawa || 0 || Provinsi Bengkulu || Kab. Rejang Lebong || Kecamatan Curup Tengah || Kelurahan Talang Rimbo Baru || 0 || Provinsi Bengkulu || Kab. Rejang Lebong || Kecamatan Curup Timur || Desa Air Meles Bawah || 1							
	1.02.02.2.02.0042	Pengelolaan pelayanan kesehatan Malaria						25.000.000,00							25.000.000,00	
		Terlaksananya pengelolaan pelayanan kesehatan Malaria	Jumlah orang yang mendapatkan pelayanan kesehatan malaria	6 Orang		2 Orang	3 Orang	25.000.000,00	Provinsi Bengkulu || Kab. Rejang Lebong || Kecamatan Curup Tengah || Desa Air Merah || 1 || Provinsi Bengkulu || Kab. Rejang Lebong || Kecamatan Curup Tengah || Kelurahan Banyu Mas || 0 || Provinsi Bengkulu || Kab. Rejang Lebong || Kecamatan Curup Tengah || Kelurahan Batu Galing || 0 || Provinsi Bengkulu || Kab. Rejang Lebong || Kecamatan Curup Timur || Desa Air Meles Bawah || 1 || Provinsi Bengkulu || Kab. Rejang Lebong || Kecamatan Curup Tengah || Kelurahan Kampung Jawa ||	DAK Non Fisik-Dana BOK-BOK Puskesmas	-	-		4 Orang	25.000.000,00	Puskesmas Perumnas

NO	KODE	URUSAN / BIDANG URUSAN / PROGRAM / OUTCOME / KEGIATAN / SUBKEGIATAN OUTPUT	INDIKATOR	TARGET AKHIR RENSTRA	REALISASI 2025	PRAKIRAAN 2026	CAPAIAN KINERJA DAN KERANGKA PENDANAAN						KELOMPOK SASARAN	PRAKIRAAN MAJU 2028		PERANGKAT DAERAH PENANGGUNG JAWAB
							TARGET 2027	PAGU INDIKATIF	LOKASI	SUMBER DANA	PRIORITAS			TARGET	PAGU INDIKATIF	
											NASIONAL	DAERAH				
(1)	(2)	(3)	(4)	(5)	(6)	(7)	(8)	(9)	(10)	(11)	(12)	(13)	(14)	(15)	(16)	(17)
									0 || Provinsi Bengkulu || Kab. Rejang Lebong || Kecamatan Curup Tengah || Kelurahan Air Bang || 0 || Provinsi Bengkulu || Kab. Rejang Lebong || Kecamatan Curup Tengah || Kelurahan Talang Rimbo Baru || 0 || Provinsi Bengkulu || Kab. Rejang Lebong || Kecamatan Curup Tengah || Kelurahan Pelabuhan Baru || 0 || Provinsi Bengkulu || Kab. Rejang Lebong || Kecamatan Curup Tengah || Kelurahan Siderejo || 0								
	1.02.02.2.02.0046	Pengelolaan upaya kesehatan Ibu dan Anak						50.000.000,00							50.000.000,00	
		Terlaksananya pengelolaan upaya Kesehatan Ibu dan Anak	Jumlah dokumen hasil pengelolaan upaya kesehatan ibu dan anak	12 Dokumen		12 Dokumen	12 Dokumen	50.000.000,00	Provinsi Bengkulu || Kab. Rejang Lebong || Kecamatan Curup Timur || Desa Air Meles Bawah || 1 || Provinsi Bengkulu || Kab. Rejang Lebong || Kecamatan Curup Tengah || Kelurahan Kampung Jawa || 0 || Provinsi Bengkulu || Kab. Rejang Lebong || Kecamatan Curup Tengah || Kelurahan Air Bang || 0 || Provinsi Bengkulu || Kab. Rejang Lebong || Kecamatan Curup Tengah || Kelurahan Siderejo || 0 || Provinsi Bengkulu || Kab. Rejang Lebong || Kecamatan Curup Tengah || Kelurahan Pelabuhan Baru || 0 || Provinsi Bengkulu || Kab.	DAK Non Fisik-Dana BOK-BOK Puskesmas	-	-		12 Dokumen	50.000.000,00	Puskesmas Perumnas

NO	KODE	URUSAN / BIDANG URUSAN / PROGRAM / OUTCOME / KEGIATAN / SUBKEGIATAN OUTPUT	INDIKATOR	TARGET AKHIR RENSTRA	REALISASI 2025	PRAKIRAAN 2026	CAPAIAN KINERJA DAN KERANGKA PENDANAAN						KELOMPOK SASARAN	PRAKIRAAN MAJU 2028		PERANGKAT DAERAH PENANGGUNG JAWAB
							TARGET 2027	PAGU INDIKATIF	LOKASI	SUMBER DANA	PRIORITAS			TARGET	PAGU INDIKATIF	
											NASIONAL	DAERAH				
(1)	(2)	(3)	(4)	(5)	(6)	(7)	(8)	(9)	(10)	(11)	(12)	(13)	(14)	(15)	(16)	(17)
									Rejang Lebong || Kecamatan Curup Tengah || Kelurahan Talang Rimbo Baru || 0 || Provinsi Bengkulu || Kab. Rejang Lebong || Kecamatan Curup Tengah || Kelurahan Batu Galing || 0 || Provinsi Bengkulu || Kab. Rejang Lebong || Kecamatan Curup Tengah || Desa Air Merah || 1 || Provinsi Bengkulu || Kab. Rejang Lebong || Kecamatan Curup Tengah || Kelurahan Banyu Mas || 0							
		Meningkatnya Layanan Fasilitas Kesehatan						***1.125.351.518,00***							***1.265.386.669,00***	
			1.Persentase Pemenuhan Upaya Kesehatan Perorangan dan Upaya Kesehatan Masyarakat	100 %		100 %	100 %	25.000.000,00						100 %	25.000.000,00	
		Cakupan Pelayanan SPM Kesehatan						1.675.351.518,00					-		1.955.386.669,00	
			Jumlah Dokumen Operasional Pelayanan Puskesmas	12 Dokumen		12 Dokumen	12 Dokumen	25.000.000,00						12 Dokumen	25.000.000,00	
			Jumlah Laporan Hasil Investigasi Awal Kejadian Tidak Diharapkan (Kejadian Ikutan Pasca Imunisasi dan Pemberian Obat Massal)	74 Laporan		55 Laporan	60 Laporan	25.000.000,00						67 Laporan	25.000.000,00	
	1.02.02.2.02.0033	Operasional Pelayanan Puskesmas						25.000.000,00							25.000.000,00	
		Tersedianya Operasional Pelayanan Puskesmas	Jumlah Dokumen Operasional Pelayanan Puskesmas	12 Dokumen		12 Dokumen	12 Dokumen	25.000.000,00	Provinsi Bengkulu || Kab. Rejang Lebong || Kecamatan Curup Tengah || Kelurahan Siderejo || 0 || Provinsi Bengkulu || Kab. Rejang Lebong || Kecamatan Curup Tengah || Kelurahan Batu Galing || 0 || Provinsi Bengkulu || Kab. Rejang Lebong || Kecamatan Curup Tengah || Kelurahan Talang Rimbo Baru || 0 ||	DAK Non Fisik-Dana BOK-BOK Puskesmas	-	-		12 Dokumen	25.000.000,00	Puskesmas Perumnas

NO	KODE	URUSAN / BIDANG URUSAN / PROGRAM / OUTCOME / KEGIATAN / SUBKEGIATAN OUTPUT	INDIKATOR	TARGET AKHIR RENSTRA	REALISASI 2025	PRAKIRAAN 2026	CAPAIAN KINERJA DAN KERANGKA PENDANAAN						KELOMPOK SASARAN	PRAKIRAAN MAJU 2028		PERANGKAT DAERAH PENANGGUNG JAWAB
							TARGET 2027	PAGU INDIKATIF	LOKASI	SUMBER DANA	PRIORITAS			TARGET	PAGU INDIKATIF	
											NASIONAL	DAERAH				
(1)	(2)	(3)	(4)	(5)	(6)	(7)	(8)	(9)	(10)	(11)	(12)	(13)	(14)	(15)	(16)	(17)
									Provinsi Bengkulu || Kab. Rejang Lebong || Kecamatan Curup Tengah || Kelurahan Banyu Mas || 0 || Provinsi Bengkulu || Kab. Rejang Lebong || Kecamatan Curup Tengah || Desa Air Merah || 1 || Provinsi Bengkulu || Kab. Rejang Lebong || Kecamatan Curup Tengah || Kelurahan Air Bang || 0 || Provinsi Bengkulu || Kab. Rejang Lebong || Kecamatan Curup Tengah || Kelurahan Kampung Jawa || 0 || Provinsi Bengkulu || Kab. Rejang Lebong || Kecamatan Curup Timur || Desa Air Meles Bawah || 1 || Provinsi Bengkulu || Kab. Rejang Lebong || Kecamatan Curup Tengah || Kelurahan Pelabuhan Baru || 0							
	1.02.02.2.02.0036	Investigasi Awal Kejadian Tidak Diharapkan (Kejadian Ikutan Pasca Imunisasi dan Pemberian Obat Massal)						25.000.000,00							25.000.000,00	
		Terlaksananya Investigasi Awal Kejadian Tidak Diharapkan (Kejadian Ikutan Pasca Imunisasi dan Pemberian Obat Massal)	Jumlah Laporan Hasil Investigasi Awal Kejadian Tidak Diharapkan (Kejadian Ikutan Pasca Imunisasi dan Pemberian Obat Massal)	74 Laporan		55 Laporan	60 Laporan	25.000.000,00	Provinsi Bengkulu || Kab. Rejang Lebong || Kecamatan Curup Timur || Desa Air Meles Bawah || 1 || Provinsi Bengkulu || Kab. Rejang Lebong || Kecamatan Curup Tengah || Kelurahan Kampung Jawa || 0 || Provinsi Bengkulu || Kab. Rejang Lebong || Kecamatan Curup Tengah || Kelurahan Talang Rimbo Baru || 0 || Provinsi	DAK Non Fisik-Dana BOK-BOK Puskesmas	-	-		67 Laporan	25.000.000,00	Puskesmas Perumnas

NO	KODE	URUSAN / BIDANG URUSAN / PROGRAM / OUTCOME / KEGIATAN / SUBKEGIATAN OUTPUT	INDIKATOR	TARGET AKHIR RENSTRA	REALISASI 2025	PRAKIRAAN 2026	CAPAIAN KINERJA DAN KERANGKA PENDANAAN						KELOMPOK SASARAN	PRAKIRAAN MAJU 2028		PERANGKAT DAERAH PENANGGUNG JAWAB
							TARGET 2027	PAGU INDIKATIF	LOKASI	SUMBER DANA	PRIORITAS			TARGET	PAGU INDIKATIF	
											NASIONAL	DAERAH				
(1)	(2)	(3)	(4)	(5)	(6)	(7)	(8)	(9)	(10)	(11)	(12)	(13)	(14)	(15)	(16)	(17)
									Bengkulu || Kab. Rejang Lebong || Kecamatan Curup Tengah || Kelurahan Pelabuhan Baru || 0 || Provinsi Bengkulu || Kab. Rejang Lebong || Kecamatan Curup Tengah || Kelurahan Batu Galing || 0 || Provinsi Bengkulu || Kab. Rejang Lebong || Kecamatan Curup Tengah || Kelurahan Air Bang || 0 || Provinsi Bengkulu || Kab. Rejang Lebong || Kecamatan Curup Tengah || Desa Air Merah || 1 || Provinsi Bengkulu || Kab. Rejang Lebong || Kecamatan Curup Tengah || Kelurahan Sidereio || 0 || Provinsi Bengkulu || Kab. Rejang Lebong || Kecamatan Curup Tengah || Kelurahan Banyu Mas || 0								
	1.02.02.2.03	Penyelenggaraan Sistem Informasi Kesehatan Secara Terintegrasi						25.000.000,00					-		25.000.000,00	
		Persentase Sistem Informasi Kesehatan yang Aktif						25.000.000,00					-		25.000.000,00	
			Jumlah Dokumen Hasil Pengelolaan Sistem Informasi Kesehatan	12 Dokumen		12 Dokumen	12 Dokumen	25.000.000,00						12 Dokumen	25.000.000,00	
	1.02.02.2.03.0002	Pengelolaan Sistem Informasi Kesehatan						25.000.000,00							25.000.000,00	

NO	KODE	URUSAN / BIDANG URUSAN / PROGRAM / OUTCOME / KEGIATAN / SUBKEGIATAN OUTPUT	INDIKATOR	TARGET AKHIR RENSTRA	REALISASI 2025	PRAKIRAAN 2026	CAPAIAN KINERJA DAN KERANGKA PENDANAAN						KELOMPOK SASARAN	PRAKIRAAN MAJU 2028		PERANGKAT DAERAH PENANGGUNG JAWAB
							TARGET 2027	PAGU INDIKATIF	LOKASI	SUMBER DANA	PRIORITAS			TARGET	PAGU INDIKATIF	
											NASIONAL	DAERAH				
(1)	(2)	(3)	(4)	(5)	(6)	(7)	(8)	(9)	(10)	(11)	(12)	(13)	(14)	(15)	(16)	(17)
		Terlaksananya Pengelolaan Sistem Informasi Kesehatan	Jumlah Dokumen Hasil Pengelolaan Sistem Informasi Kesehatan	12 Dokumen		12 Dokumen	12 Dokumen	25.000.000,00	Provinsi Bengkulu || Kab. Rejang Lebong || Kecamatan Curup Tengah || Kelurahan Siderejo || 0 || Provinsi Bengkulu || Kab. Rejang Lebong || Kecamatan Curup Tengah || Kelurahan Banyu Mas || 0 || Provinsi Bengkulu || Kab. Rejang Lebong || Kecamatan Curup Tengah || Kelurahan Batu Galing || 0 || Provinsi Bengkulu || Kab. Rejang Lebong || Kecamatan Curup Tengah || Desa Air Merah || 1 || Provinsi Bengkulu || Kab. Rejang Lebong || Kecamatan Curup Timur || Desa Air Meles Bawah || 1 || Provinsi Bengkulu || Kab. Rejang Lebong || Kecamatan Curup Tengah || Kelurahan Air Bang || 0 || Provinsi Bengkulu || Kab. Rejang Lebong || Kecamatan Curup Tengah || Kelurahan Pelabuhan Baru || 0 || Provinsi Bengkulu || Kab. Rejang Lebong || Kecamatan Curup Tengah || Kelurahan Talang Rimbo Baru || 0	DAK Non Fisik-Dana BOK-BOK Puskesmas	-	-		12 Dokumen	25.000.000,00	Puskesmas Perumnas
		Cakupan Pelayanan SPM Kesehatan						1.675.351.518,00					-		1.955.386.669,00	
			Jumlah Laporan Hasil Pelaksanaan Pengelolaan Pelayanan Kesehatan Penyakit Menular	-		-	-	25.000.000,00						-	25.000.000,00	
			Jumlah Laporan Hasil Pelaksanaan Pengelolaan Pelayanan Kesehatan Penyakit Tidak Menular	-		-	-	25.000.000,00						-	25.000.000,00	

NO	KODE	URUSAN / BIDANG URUSAN / PROGRAM / OUTCOME / KEGIATAN / SUBKEGIATAN OUTPUT	INDIKATOR	TARGET AKHIR RENSTRA	REALISASI 2025	PRAKIRAAN 2026	CAPAIAN KINERJA DAN KERANGKA PENDANAAN						KELOMPOK SASARAN	PRAKIRAAN MAJU 2028		PERANGKAT DAERAH PENANGGUNG JAWAB
							TARGET 2027	PAGU INDIKATIF	LOKASI	SUMBER DANA	PRIORITAS			TARGET	PAGU INDIKATIF	
											NASIONAL	DAERAH				
(1)	(2)	(3)	(4)	(5)	(6)	(7)	(8)	(9)	(10)	(11)	(12)	(13)	(14)	(15)	(16)	(17)
	1.02.02.2.02.0056	Pengelolaan Pelayanan Kesehatan Penyakit Menular						25.000.000,00							25.000.000,00	
		Terlaksananya Pengelolaan Pelayanan Kesehatan Penyakit Menular di Kab/Kota	Jumlah Laporan Hasil Pelaksanaan Pengelolaan Pelayanan Kesehatan Penyakit Menular	-		-	12 Laporan	25.000.000,00	Provinsi Bengkulu || Kab. Rejang Lebong || Kecamatan Curup Tengah || Kelurahan Banyu Mas || 0 || Provinsi Bengkulu || Kab. Rejang Lebong || Kecamatan Curup Tengah || Desa Air Merah || 1 || Provinsi Bengkulu || Kab. Rejang Lebong || Kecamatan Curup Timur || Desa Air Meles Bawah || 1 || Provinsi Bengkulu || Kab. Rejang Lebong || Kecamatan Curup Tengah || Kelurahan Talang Rimbo Baru || 0 || Provinsi Bengkulu || Kab. Rejang Lebong || Kecamatan Curup Tengah || Kelurahan Air Bang || 0 || Provinsi Bengkulu || Kab. Rejang Lebong || Kecamatan Curup Tengah || Kelurahan Kampung Jawa || 0 || Provinsi Bengkulu || Kab. Rejang Lebong || Kecamatan Curup Tengah || Kelurahan Pelabuhan Baru || 0 || Provinsi Bengkulu || Kab. Rejang Lebong || Kecamatan Curup Tengah || Kelurahan Batu Galing || 0 || Provinsi Bengkulu || Kab. Rejang Lebong || Kecamatan Curup Tengah || Kelurahan Siderejo || 0	DAK Non Fisik-Dana BOK-BOK Puskesmas	-	-		-	25.000.000,00	Puskesmas Perumnas
	1.02.02.2.02.0057	Pengelolaan Pelayanan Kesehatan Penyakit Tidak Menular						25.000.000,00							25.000.000,00	

NO	KODE	URUSAN / BIDANG URUSAN / PROGRAM / OUTCOME / KEGIATAN / SUBKEGIATAN OUTPUT	INDIKATOR	TARGET AKHIR RENSTRA	REALISASI 2025	PRAKIRAAN 2026	CAPAIAN KINERJA DAN KERANGKA PENDANAAN						KELOMPOK SASARAN	PRAKIRAAN MAJU 2028		PERANGKAT DAERAH PENANGGUNG JAWAB
							TARGET 2027	PAGU INDIKATIF	LOKASI	SUMBER DANA	PRIORITAS			TARGET	PAGU INDIKATIF	
											NASIONAL	DAERAH				
(1)	(2)	(3)	(4)	(5)	(6)	(7)	(8)	(9)	(10)	(11)	(12)	(13)	(14)	(15)	(16)	(17)
		Terlaksananya Pengelolaan Pelayanan Kesehatan Penyakit Tidak Menular	Jumlah Laporan Hasil Pelaksanaan Pengelolaan Pelayanan Kesehatan Penyakit Tidak Menular	-		-	12 Laporan	25.000.000,00	Provinsi Bengkulu || Kab. Rejang Lebong || Kecamatan Curup Tengah || Kelurahan Kampung Jawa || 0 || Provinsi Bengkulu || Kab. Rejang Lebong || Kecamatan Curup Timur || Desa Air Meles Bawah || 1 || Provinsi Bengkulu || Kab. Rejang Lebong || Kecamatan Curup Tengah || Kelurahan Pelabuhan Baru || 0 || Provinsi Bengkulu || Kab. Rejang Lebong || Kecamatan Curup Tengah || Kelurahan Talang Rimbo Baru || 0 || Provinsi Bengkulu || Kab. Rejang Lebong || Kecamatan Curup Tengah || Kelurahan Batu Galing || 0 || Provinsi Bengkulu || Kab. Rejang Lebong || Kecamatan Curup Tengah || Kelurahan Banyu Mas || 0 || Provinsi Bengkulu || Kab. Rejang Lebong || Kecamatan Curup Tengah || Kelurahan Siderejo || 0 || Provinsi Bengkulu || Kab. Rejang Lebong || Kecamatan Curup Tengah || Desa Air Merah || 1 || Provinsi Bengkulu || Kab. Rejang Lebong || Kecamatan Curup Tengah || Kelurahan Air Bang || 0	DAK Non Fisik-Dana BOK-BOK Puskesmas	-	-		-	25.000.000,00	Puskesmas Perumnas
3.	**1.02.05**	**PROGRAM PEMBERDAYAAN MASYARAKAT BIDANG KESEHATAN**						**50.000.000,00**							**50.000.000,00**	
		Meningkatnya kualitas pemberdayaan masyarakat bidang kesehatan						***50.000.000,00***							***50.000.000,00***	

NO	KODE	URUSAN / BIDANG URUSAN / PROGRAM / OUTCOME / KEGIATAN / SUBKEGIATAN OUTPUT	INDIKATOR	TARGET AKHIR RENSTRA	REALISASI 2025	PRAKIRAAN 2026	CAPAIAN KINERJA DAN KERANGKA PENDANAAN						KELOMPOK SASARAN	PRAKIRAAN MAJU 2028		PERANGKAT DAERAH PENANGGUNG JAWAB
							TARGET 2027	PAGU INDIKATIF	LOKASI	SUMBER DANA	PRIORITAS			TARGET	PAGU INDIKATIF	
											NASIONAL	DAERAH				
(1)	(2)	(3)	(4)	(5)	(6)	(7)	(8)	(9)	(10)	(11)	(12)	(13)	(14)	(15)	(16)	(17)
			999.Persentase Masyarakat Bidang Kesehatan yang Diberdayakan	90 Persentase		85 Persentase	85 Persentase	50.000.000,00						85 Persentase	50.000.000,00	
	1.02.05.2.03	Pengembangan dan Pelaksanaan Upaya Kesehatan Bersumber Daya Masyarakat (UKBM) Tingkat Daerah Kabupaten/Kota						50.000.000,00					-		50.000.000,00	
		persentase UKBM aktif						50.000.000,00					-		50.000.000,00	
			Jumlah Dokumen Hasil Bimbingan Teknis dan Supervisi Upaya Kesehatan Bersumber Daya Masyarakat (UKBM)	6 Dokumen		6 Dokumen	6 Dokumen	50.000.000,00						6 Dokumen	50.000.000,00	
	1.02.05.2.03.0001	Bimbingan Teknis dan Supervisi Pengembangan dan Pelaksanaan Upaya Kesehatan Bersumber Daya Masyarakat (UKBM)						50.000.000,00							50.000.000,00	
		Terlaksananya Bimbingan Teknis dan Supervisi Upaya Kesehatan Bersumber Daya Masyarakat (UKBM)	Jumlah Dokumen Hasil Bimbingan Teknis dan Supervisi Upaya Kesehatan Bersumber Daya Masyarakat (UKBM)	6 Dokumen		6 Dokumen	6 Dokumen	50.000.000,00	Provinsi Bengkulu || Kab. Rejang Lebong || Kecamatan Curup Tengah || Kelurahan Pelabuhan Baru || 0 || Provinsi Bengkulu || Kab. Rejang Lebong || Kecamatan Curup Tengah || Kelurahan Siderejo || 0 || Provinsi Bengkulu || Kab. Rejang Lebong || Kecamatan Curup Tengah || Kelurahan Banyu Mas || 0 || Provinsi Bengkulu || Kab. Rejang Lebong || Kecamatan Curup Tengah || Desa Air Merah || 1 || Provinsi Bengkulu || Kab. Rejang Lebong || Kecamatan Curup Tengah || Kelurahan Talang Rimbo Baru || 0 || Provinsi Bengkulu || Kab. Rejang Lebong || Kecamatan Curup Tengah || Kelurahan Kampung Jawa || 0 || Provinsi Bengkulu || Kab. Rejang Lebong || Kecamatan Curup Tengah ||	DAK Non Fisik-Dana BOK-BOK Puskesmas	-	-		6 Dokumen	50.000.000,00	Puskesmas Perumnas

NO	KODE	URUSAN / BIDANG URUSAN / PROGRAM / OUTCOME / KEGIATAN / SUBKEGIATAN OUTPUT	INDIKATOR	TARGET AKHIR RENSTRA	REALISASI 2025	PRAKIRAAN 2026	CAPAIAN KINERJA DAN KERANGKA PENDANAAN						KELOMPOK SASARAN	PRAKIRAAN MAJU 2028		PERANGKAT DAERAH PENANGGUNG JAWAB
							TARGET 2027	PAGU INDIKATIF	LOKASI	SUMBER DANA	PRIORITAS			TARGET	PAGU INDIKATIF	
											NASIONAL	DAERAH				
(1)	(2)	(3)	(4)	(5)	(6)	(7)	(8)	(9)	(10)	(11)	(12)	(13)	(14)	(15)	(16)	(17)
									Kelurahan Batu Galing || 0 || Provinsi Bengkulu || Kab. Rejang Lebong || Kecamatan Curup Tengah || Kelurahan Air Bang || 0 || Provinsi Bengkulu || Kab. Rejang Lebong || Kecamatan Curup Timur || Desa Air Meles Bawah || 1							
	J U M L A H							**2.040.627.872,00**							**2.340.490.658,00**	

RENCANA KERJA ORGANISASI PERANGKAT DAERAH (RENJA OPD)
PUSKESMAS TUNAS HARAPAN KAB. REJANG LEBONG
TAHUN 2027

NO	KODE	URUSAN / BIDANG URUSAN / PROGRAM / OUTCOME / KEGIATAN / SUBKEGIATAN OUTPUT	INDIKATOR	TARGET AKHIR RENSTRA	REALISASI 2025	PRAKIRAAN 2026	CAPAIAN KINERJA DAN KERANGKA PENDANAAN						KELOMPOK SASARAN	PRAKIRAAN MAJU 2028		PERANGKAT DAERAH PENANGGUNG JAWAB
							TARGET 2027	PAGU INDIKATIF	LOKASI	SUMBER DANA	PRIORITAS			TARGET	PAGU INDIKATIF	
											NASIONAL	DAERAH				
(1)	(2)	(3)	(4)	(5)	(6)	(7)	(8)	(9)	(10)	(11)	(12)	(13)	(14)	(15)	(16)	(17)
		Puskesmas Tunas Harapan						**1.772.553.261,00**							**1.835.274.700,00**	
	1	**URUSAN PEMERINTAHAN WAJIB YANG BERKAITAN DENGAN PELAYANAN DASAR**						**1.772.553.261,00**							**1.835.274.700,00**	
	1.02	**URUSAN PEMERINTAHAN BIDANG KESEHATAN**						**1.772.553.261,00**							**1.835.274.700,00**	
1.	**1.02.01**	**PROGRAM PENUNJANG URUSAN PEMERINTAHAN DAERAH KABUPATEN/KOTA**						**205.333.261,00**							**161.332.700,00**	
		Meningkatnya tata kelola pemerintah pada Puskesmas Tunas Harapan						***205.333.261,00***							***161.332.700,00***	
			999.Persentase Pelayanan Administrasi Perkantoran Yang Akuntabel dan tepat Waktu	100 %		100 %	100 %	205.333.261,00						100 %	161.332.700,00	
	1.02.01.2.02	Administrasi Keuangan Perangkat Daerah						71.520.000,00					-		72.520.000,00	
		Persentase Pelayanan Administrasi Keuangan perangkat daerah yang tepat waktu						71.520.000,00					-		72.520.000,00	
			Jumlah Dokumen Hasil Penyediaan Administrasi Pelaksanaan Tugas ASN	12 Dokumen		12 Dokumen	12 Dokumen	71.520.000,00						12 Dokumen	72.520.000,00	
	1.02.01.2.02.0002	Penyediaan Administrasi Pelaksanaan Tugas ASN						71.520.000,00							72.520.000,00	
		Tersedianya Administrasi Pelaksanaan Tugas ASN	Jumlah Dokumen Hasil Penyediaan Administrasi Pelaksanaan Tugas ASN	12 Dokumen		12 Dokumen	12 Dokumen	71.520.000,00	Provinsi Bengkulu || Kab. Rejang Lebong || Kecamatan Curup Utara || Kelurahan Tunas Harapan || 0	Dana Alokasi Umum (DAU)	-	-		12 Dokumen	72.520.000,00	Puskesmas Tunas Harapan
	1.02.01.2.08	Penyediaan Jasa Penunjang Urusan Pemerintahan Daerah						91.201.556,00					-		42.456.000,00	
		Persentase Penyediaan Jasa Administrasi Umum Perangkat Daerah yang tepat waktu						91.201.556,00					-		42.456.000,00	
			Jumlah Laporan Penyediaan Jasa Komunikasi, Sumber Daya Air dan Listrik yang Disediakan	12 Laporan		12 Laporan	12 Laporan	10.999.566,00						12 Laporan	26.456.000,00	
			Jumlah Laporan Penyediaan Jasa Pelayanan Umum Kantor yang Disediakan	12 Laporan		12 Laporan	12 Laporan	80.201.990,00						12 Laporan	16.000.000,00	
	1.02.01.2.08.0002	Penyediaan Jasa Komunikasi, Sumber Daya Air dan Listrik						10.999.566,00							26.456.000,00	

NO	KODE	URUSAN / BIDANG URUSAN / PROGRAM / OUTCOME / KEGIATAN / SUBKEGIATAN OUTPUT	INDIKATOR	TARGET AKHIR RENSTRA	REALISASI 2025	PRAKIRAAN 2026	CAPAIAN KINERJA DAN KERANGKA PENDANAAN						KELOMPOK SASARAN	PRAKIRAAN MAJU 2028		PERANGKAT DAERAH PENANGGUNG JAWAB
							TARGET 2027	PAGU INDIKATIF	LOKASI	SUMBER DANA	PRIORITAS			TARGET	PAGU INDIKATIF	
											NASIONAL	DAERAH				
(1)	(2)	(3)	(4)	(5)	(6)	(7)	(8)	(9)	(10)	(11)	(12)	(13)	(14)	(15)	(16)	(17)
		Tersedianya Jasa Komunikasi, Sumber Daya Air dan Listrik	Jumlah Laporan Penyediaan Jasa Komunikasi, Sumber Daya Air dan Listrik yang Disediakan	12 Laporan		12 Laporan	12 Laporan	10.999.566,00	Provinsi Bengkulu || Kab. Rejang Lebong || Kecamatan Curup Utara || Kelurahan Tunas Harapan || 0 || Provinsi Bengkulu || Kab. Rejang Lebong || Kecamatan Curup Utara || Desa Dusun Sawah || 1 || Provinsi Bengkulu || Kab. Rejang Lebong || Kecamatan Curup Utara || Desa Suka Datang || 1 || Provinsi Bengkulu || Kab. Rejang Lebong || Kecamatan Curup Utara || Desa Batu Panco || 1	Dana Alokasi Umum (DAU)	-	-		12 Laporan	26.456.000,00	Puskesmas Tunas Harapan
	1.02.01.2.08.0004	Penyediaan Jasa Pelayanan Umum Kantor						80.201.990,00							16.000.000,00	
		Tersedianya Jasa Pelayanan Umum Kantor	Jumlah Laporan Penyediaan Jasa Pelayanan Umum Kantor yang Disediakan	12 Laporan		12 Laporan	12 Laporan	80.201.990,00	Provinsi Bengkulu || Kab. Rejang Lebong || Kecamatan Curup Utara || Kelurahan Tunas Harapan || 0	Dana Alokasi Umum (DAU)	-	-		12 Laporan	16.000.000,00	Puskesmas Tunas Harapan
	1.02.01.2.09	Pemeliharaan Barang Milik Daerah Penunjang Urusan Pemerintahan Daerah						211.005,00					-		956.000,00	
		Persentase Pemeliharaan Barang Milik Daerah dalam keadaan baik						211.005,00					-		956.000,00	
			Jumlah Kendaraan Dinas Operasional atau Lapangan yang Dipelihara dan dibayarkan Pajak dan Perizinannya	1 Unit		1 Unit	1 Unit	211.005,00						1 Unit	956.000,00	
	1.02.01.2.09.0002	Penyediaan Jasa Pemeliharaan, Biaya Pemeliharaan, Pajak dan Perizinan Kendaraan Dinas Operasional atau Lapangan						211.005,00							956.000,00	
		Tersedianya Jasa Pemeliharaan, Biaya Pemeliharaan, Pajak dan Perizinan Kendaraan Dinas Operasional atau Lapangan	Jumlah Kendaraan Dinas Operasional atau Lapangan yang Dipelihara dan dibayarkan Pajak dan Perizinannya	1 Unit		1 Unit	1 Unit	211.005,00	Provinsi Bengkulu || Kab. Rejang Lebong || Kecamatan Curup Utara || Kelurahan Tunas Harapan || 0	Dana Alokasi Umum (DAU)	-	-		1 Unit	956.000,00	Puskesmas Tunas Harapan
	1.02.01.2.10	Peningkatan Pelayanan BLUD						42.400.700,00					-		45.400.700,00	
		Akreditasi Puskesmas						42.400.700,00					-		45.400.700,00	

NO	KODE	URUSAN / BIDANG URUSAN / PROGRAM / OUTCOME / KEGIATAN / SUBKEGIATAN OUTPUT	INDIKATOR	TARGET AKHIR RENSTRA	REALISASI 2025	PRAKIRAAN 2026	CAPAIAN KINERJA DAN KERANGKA PENDANAAN						KELOMPOK SASARAN	PRAKIRAAN MAJU 2028		PERANGKAT DAERAH PENANGGUNG JAWAB
							TARGET 2027	PAGU INDIKATIF	LOKASI	SUMBER DANA	PRIORITAS			TARGET	PAGU INDIKATIF	
											NASIONAL	DAERAH				
(1)	(2)	(3)	(4)	(5)	(6)	(7)	(8)	(9)	(10)	(11)	(12)	(13)	(14)	(15)	(16)	(17)
			Jumlah BLUD yang Menyediakan Pelayanan dan Penunjang Pelayanan	1300 Unit Kerja		1300 Unit Kerja	1300 Unit Kerja	42.400.700,00						1300 Unit Kerja	45.400.700,00	
	1.02.01.2.10.0001	Pelayanan dan Penunjang Pelayanan BLUD						42.400.700,00							45.400.700,00	
		Tersedianya BLUD yang Menyediakan Pelayanan dan Penunjang Pelayanan	Jumlah BLUD yang Menyediakan Pelayanan dan Penunjang Pelayanan	1300 Unit Kerja		1300 Unit Kerja	1 Unit Kerja	42.400.700,00	Provinsi Bengkulu || Kab. Rejang Lebong || Kecamatan Curup Utara || Desa Suka Datang || 1 || Provinsi Bengkulu || Kab. Rejang Lebong || Kecamatan Curup Utara || Desa Dusun Sawah || 1 || Provinsi Bengkulu || Kab. Rejang Lebong || Kecamatan Curup Utara || Desa Perbo || 1 || Provinsi Bengkulu || Kab. Rejang Lebong || Kecamatan Curup Utara || Desa Pahlawan || 1 || Provinsi Bengkulu || Kab. Rejang Lebong || Kecamatan Curup Utara || Desa Batu Dewa || 1 || Provinsi Bengkulu || Kab. Rejang Lebong || Kecamatan Curup Utara || Desa Batu Panco || 1 || Provinsi Bengkulu || Kab. Rejang Lebong || Kecamatan Bermani Ulu Raya || Desa Dataran Tapus || 1 || Provinsi Bengkulu || Kab. Rejang Lebong || Kecamatan Curup Utara || Desa Lubuk Kembang || 1 || Provinsi Bengkulu || Kab. Rejang Lebong || Kecamatan Curup Utara || Kelurahan Dusun Curup || 0 || Provinsi Bengkulu || Kab. Rejang Lebong ||	Retribusi Pelayanan Kesehatan di Puskesmas	-	-		1300 Unit Kerja	45.400.700,00	Puskesmas Tunas Harapan

NO	KODE	URUSAN / BIDANG URUSAN / PROGRAM / OUTCOME / KEGIATAN / SUBKEGIATAN OUTPUT	INDIKATOR	TARGET AKHIR RENSTRA	REALISASI 2025	PRAKIRAAN 2026	CAPAIAN KINERJA DAN KERANGKA PENDANAAN						KELOMPOK SASARAN	PRAKIRAAN MAJU 2028		PERANGKAT DAERAH PENANGGUNG JAWAB
							TARGET 2027	PAGU INDIKATIF	LOKASI	SUMBER DANA	PRIORITAS			TARGET	PAGU INDIKATIF	
											NASIONAL	DAERAH				
(1)	(2)	(3)	(4)	(5)	(6)	(7)	(8)	(9)	(10)	(11)	(12)	(13)	(14)	(15)	(16)	(17)
									Kecamatan Curup Utara || Desa Tabarenah || 1 || Provinsi Bengkulu || Kab. Rejang Lebong || Kecamatan Curup Utara || Kelurahan Tunas Harapan || 0							
2.	**1.02.02**	**PROGRAM PEMENUHAN UPAYA KESEHATAN PERORANGAN DAN UPAYA KESEHATAN MASYARAKAT**						**1.542.220.000,00**							**1.648.942.000,00**	
		Meningkatnya kualitas kesehatan perorangan dan masyarakat						***1.104.720.000,00***							***1.211.442.000,00***	
			10.Persentase ODGJ berat yang mendapatkan pelayanan kesehatan jiwa sesuai standar	100 %		100 %	100 %	1.104.720.000,00						100 %	1.211.442.000,00	
			11.Persentase orang terduga TBC mendapatkan pelayanan TBC sesuai standar	100 %		100 %	100 %	1.104.720.000,00						100 %	1.211.442.000,00	
			12.Persentase orang dengan resiko terinfeksi HIV mendapatkan pelayanan deteksi dini HIV sesuai standar	100 %		100 %	100 %	1.104.720.000,00						100 %	1.211.442.000,00	
			1.Persentase ibu hamil mendapatkan pelayanan kesehatan ibu hamil	100 %		100 %	100 %	1.104.720.000,00						100 %	1.211.442.000,00	
			2.Persentase ibu bersalin mendapatkan pelayanan persalinan	100 %		100 %	100 %	1.104.720.000,00						100 %	1.211.442.000,00	
			3.Persentase bayi baru lahir mendapatkan pelayanan kesehatan bayi baru lahir	100 %		100 %	100 %	1.104.720.000,00						100 %	1.211.442.000,00	
			4.Cakupan pelayanan kesehatan balita sesuai standar	100 %		100 %	100 %	1.104.720.000,00						100 %	1.211.442.000,00	
			5.Persentase anak usia pendidikan dasar yang mendapatkanpelayanan kesehatan sesuai standar	100 %		100 %	100 %	1.104.720.000,00						100 %	1.211.442.000,00	
			6.Persentase orang usia15-59 tahun mendapatkan skrining kesehatan sesuai standar	100 %		100 %	100 %	1.104.720.000,00						100 %	1.211.442.000,00	
			7.Persentase warga negara usia 60 tahun ke atas skrining mendapatkan kesehatan sesuai standar	100 %		100 %	100 %	1.104.720.000,00						100 %	1.211.442.000,00	
			8.Persentase penderita hipertensi yang mendapatkan pelayanan kesehatan sesuai standar	100 %		100 %	100 %	1.104.720.000,00						100 %	1.211.442.000,00	

NO	KODE	URUSAN / BIDANG URUSAN / PROGRAM / OUTCOME / KEGIATAN / SUBKEGIATAN OUTPUT	INDIKATOR	TARGET AKHIR RENSTRA	REALISASI 2025	PRAKIRAAN 2026	CAPAIAN KINERJA DAN KERANGKA PENDANAAN						KELOMPOK SASARAN	PRAKIRAAN MAJU 2028		PERANGKAT DAERAH PENANGGUNG JAWAB
							TARGET 2027	PAGU INDIKATIF	LOKASI	SUMBER DANA	PRIORITAS			TARGET	PAGU INDIKATIF	
											NASIONAL	DAERAH				
(1)	(2)	(3)	(4)	(5)	(6)	(7)	(8)	(9)	(10)	(11)	(12)	(13)	(14)	(15)	(16)	(17)
			9.Persentase penderita DM yang mendapatkan pelayanan kesehatan sesuai standar	100 %		100 %	100 %	1.104.720.000,00						100 %	1.211.442.000,00	
	1.02.02.2.02	Penyediaan Layanan Kesehatan untuk UKM dan UKP Rujukan Tingkat Daerah Kabupaten/Kota						1.529.720.000,00					-		1.636.442.000,00	
		Cakupan Pelayanan SPM Kesehatan						1.529.720.000,00					-		1.636.442.000,00	
			Jumlah Anak Usia Pendidikan Dasar yang Mendapatkan Pelayanan Kesehatan Sesuai Standar	2365 Orang		2369 Orang	2373 Orang	25.000.000,00						2377 Orang	25.000.000,00	
			Jumlah Balita yang Mendapatkan Pelayanan Kesehatan Sesuai Standar	1537 Orang		1541 Orang	1545 Orang	25.000.000,00						1549 Orang	25.000.000,00	
			Jumlah Bayi Baru Lahir yang Mendapatkan Pelayanan Kesehatan Sesuai Standar	264 Orang		268 Orang	272 Orang	25.000.000,00						276 Orang	25.000.000,00	
			Jumlah Dokumen Hasil Pengelolaan Jaminan Kesehatan Masyarakat	12 Dokumen		12 Dokumen	12 Dokumen	1.067.220.000,00						12 Dokumen	1.173.942.000,00	
			Jumlah Dokumen Hasil Pengelolaan Pelayanan Kesehatan Gizi Masyarakat	12 Dokumen		12 Dokumen	12 Dokumen	25.000.000,00						12 Dokumen	25.000.000,00	
			Jumlah Dokumen Hasil Pengelolaan Pelayanan Kesehatan Lingkungan	1 Dokumen		1 Dokumen	1 Dokumen	25.000.000,00						1 Dokumen	25.000.000,00	
			Jumlah dokumen hasil pengelolaan upaya kesehatan ibu dan anak	12 Dokumen		12 Dokumen	12 Dokumen	25.000.000,00						12 Dokumen	25.000.000,00	
			Jumlah Ibu Bersalin yang Mendapatkan Pelayanan Kesehatan Sesuai Standar	281 Orang		285 Orang	289 Orang	25.000.000,00						293 Orang	25.000.000,00	
			Jumlah Ibu Hamil yang Mendapatkan Pelayanan Kesehatan Sesuai Standar	284 Orang		288 Orang	292 Orang	25.000.000,00						296 Orang	25.000.000,00	
			Jumlah orang dengan HIV (ODHIV) yang mendapatkan pelayanan kesehatan sesuai standar	16 Orang		8 Orang	10 Orang	12.500.000,00						12 Orang	12.500.000,00	
			Jumlah orang dengan Tuberkulosis yang mendapatkan pelayanan kesehatan sesuai standar	34 Orang		24 Orang	28 Orang	12.500.000,00						30 Orang	12.500.000,00	
			Jumlah Orang Terduga Menderita HIV yang Mendapatkan Pelayanan Sesuai Standar	816 Orang		806 Orang	807 Orang	25.000.000,00						809 Orang	25.000.000,00	
			Jumlah Orang Terduga Menderita Tuberkulosis yang Mendapatkan Pelayanan Sesuai Standar	495 Orang		479 Orang	483 Orang	25.000.000,00						487 Orang	25.000.000,00	

NO	KODE	URUSAN / BIDANG URUSAN / PROGRAM / OUTCOME / KEGIATAN / SUBKEGIATAN OUTPUT	INDIKATOR	TARGET AKHIR RENSTRA	REALISASI 2025	PRAKIRAAN 2026	CAPAIAN KINERJA DAN KERANGKA PENDANAAN						KELOMPOK SASARAN	PRAKIRAAN MAJU 2028		PERANGKAT DAERAH PENANGGUNG JAWAB
							TARGET 2027	PAGU INDIKATIF	LOKASI	SUMBER DANA	PRIORITAS			TARGET	PAGU INDIKATIF	
											NASIONAL	DAERAH				
(1)	(2)	(3)	(4)	(5)	(6)	(7)	(8)	(9)	(10)	(11)	(12)	(13)	(14)	(15)	(16)	(17)
			Jumlah orang yang mendapatkan pelayanan kesehatan malaria	13 Orang		13 Orang	13 Orang	12.500.000,00						13 Orang	12.500.000,00	
			Jumlah Orang yang Mendapatkan Pelayanan Kesehatan Orang dengan Gangguan Jiwa Berat Sesuai Standar	37 Orang		31 Orang	32 Orang	25.000.000,00						34 Orang	25.000.000,00	
			Jumlah Penderita Diabetes Melitus yang Mendapatkan Pelayanan Kesehatan Sesuai Standar	142 Orang		127 Orang	131 Orang	25.000.000,00						135 Orang	25.000.000,00	
			Jumlah Penderita Hipertensi yang Mendapatkan Pelayanan Kesehatan Sesuai Standar	2302 Orang		2286 Orang	2290 Orang	25.000.000,00						2294 Orang	25.000.000,00	
			Jumlah Penduduk Usia Lanjut yang Mendapatkan Pelayanan Kesehatan Sesuai Standar	1580 Orang		1564 Orang	1568 Orang	25.000.000,00						1572 Orang	25.000.000,00	
			Jumlah Penduduk Usia Produktif yang Mendapatkan Pelayanan Kesehatan Sesuai Standar	10233 Orang		10237 Orang	10241 Orang	25.000.000,00						10245 Orang	25.000.000,00	
		Persentase fasilitas pelayanan kesehatan yang dibangun/renovasi/rehab						1.529.720.000,00					-		1.636.442.000,00	
			Jumlah Anak Usia Pendidikan Dasar yang Mendapatkan Pelayanan Kesehatan Sesuai Standar	2365 Orang		2369 Orang	2373 Orang	25.000.000,00						2377 Orang	25.000.000,00	
			Jumlah Balita yang Mendapatkan Pelayanan Kesehatan Sesuai Standar	1537 Orang		1541 Orang	1545 Orang	25.000.000,00						1549 Orang	25.000.000,00	
			Jumlah Bayi Baru Lahir yang Mendapatkan Pelayanan Kesehatan Sesuai Standar	264 Orang		268 Orang	272 Orang	25.000.000,00						276 Orang	25.000.000,00	
			Jumlah Dokumen Hasil Pengelolaan Jaminan Kesehatan Masyarakat	12 Dokumen		12 Dokumen	12 Dokumen	1.067.220.000,00						12 Dokumen	1.173.942.000,00	
			Jumlah Dokumen Hasil Pengelolaan Pelayanan Kesehatan Gizi Masyarakat	12 Dokumen		12 Dokumen	12 Dokumen	25.000.000,00						12 Dokumen	25.000.000,00	
			Jumlah Dokumen Hasil Pengelolaan Pelayanan Kesehatan Lingkungan	1 Dokumen		1 Dokumen	1 Dokumen	25.000.000,00						1 Dokumen	25.000.000,00	
			Jumlah dokumen hasil pengelolaan upaya kesehatan ibu dan anak	12 Dokumen		12 Dokumen	12 Dokumen	25.000.000,00						12 Dokumen	25.000.000,00	
			Jumlah Ibu Bersalin yang Mendapatkan Pelayanan Kesehatan Sesuai Standar	281 Orang		285 Orang	289 Orang	25.000.000,00						293 Orang	25.000.000,00	
			Jumlah Ibu Hamil yang Mendapatkan Pelayanan Kesehatan Sesuai Standar	284 Orang		288 Orang	292 Orang	25.000.000,00						296 Orang	25.000.000,00	

NO	KODE	URUSAN / BIDANG URUSAN / PROGRAM / OUTCOME / KEGIATAN / SUBKEGIATAN OUTPUT	INDIKATOR	TARGET AKHIR RENSTRA	REALISASI 2025	PRAKIRAAN 2026	CAPAIAN KINERJA DAN KERANGKA PENDANAAN						KELOMPOK SASARAN	PRAKIRAAN MAJU 2028		PERANGKAT DAERAH PENANGGUNG JAWAB
							TARGET 2027	PAGU INDIKATIF	LOKASI	SUMBER DANA	PRIORITAS			TARGET	PAGU INDIKATIF	
											NASIONAL	DAERAH				
(1)	(2)	(3)	(4)	(5)	(6)	(7)	(8)	(9)	(10)	(11)	(12)	(13)	(14)	(15)	(16)	(17)
			Jumlah orang dengan HIV (ODHIV) yang mendapatkan pelayanan kesehatan sesuai standar	16 Orang		8 Orang	10 Orang	12.500.000,00						12 Orang	12.500.000,00	
			Jumlah orang dengan Tuberkulosis yang mendapatkan pelayanan kesehatan sesuai standar	34 Orang		24 Orang	28 Orang	12.500.000,00						30 Orang	12.500.000,00	
			Jumlah Orang Terduga Menderita HIV yang Mendapatkan Pelayanan Sesuai Standar	816 Orang		806 Orang	807 Orang	25.000.000,00						809 Orang	25.000.000,00	
			Jumlah Orang Terduga Menderita Tuberkulosis yang Mendapatkan Pelayanan Sesuai Standar	495 Orang		479 Orang	483 Orang	25.000.000,00						487 Orang	25.000.000,00	
			Jumlah orang yang mendapatkan pelayanan kesehatan malaria	13 Orang		13 Orang	13 Orang	12.500.000,00						13 Orang	12.500.000,00	
			Jumlah Orang yang Mendapatkan Pelayanan Kesehatan Orang dengan Gangguan Jiwa Berat Sesuai Standar	37 Orang		31 Orang	32 Orang	25.000.000,00						34 Orang	25.000.000,00	
			Jumlah Penderita Diabetes Melitus yang Mendapatkan Pelayanan Kesehatan Sesuai Standar	142 Orang		127 Orang	131 Orang	25.000.000,00						135 Orang	25.000.000,00	
			Jumlah Penderita Hipertensi yang Mendapatkan Pelayanan Kesehatan Sesuai Standar	2302 Orang		2286 Orang	2290 Orang	25.000.000,00						2294 Orang	25.000.000,00	
			Jumlah Penduduk Usia Lanjut yang Mendapatkan Pelayanan Kesehatan Sesuai Standar	1580 Orang		1564 Orang	1568 Orang	25.000.000,00						1572 Orang	25.000.000,00	
			Jumlah Penduduk Usia Produktif yang Mendapatkan Pelayanan Kesehatan Sesuai Standar	10233 Orang		10237 Orang	10241 Orang	25.000.000,00						10245 Orang	25.000.000,00	
	1.02.02.2.02.0001	Pengelolaan Pelayanan Kesehatan Ibu Hamil						25.000.000,00							25.000.000,00	
		Terkelolanya Pelayanan Kesehatan Ibu Hamil Sesuai Standar	Jumlah Ibu Hamil yang Mendapatkan Pelayanan Kesehatan Sesuai Standar	284 Orang		288 Orang	292 Orang	25.000.000,00	Provinsi Bengkulu || Kab. Rejang Lebong || Kecamatan Curup Utara || Desa Dusun Sawah || 1 || Provinsi Bengkulu || Kab. Rejang Lebong || Kecamatan Curup Utara || Kelurahan Dusun Curup || 0 || Provinsi Bengkulu || Kab.	DAK Non Fisik-Dana BOK-BOK Puskesmas	-	-		296 Orang	25.000.000,00	Puskesmas Tunas Harapan

NO	KODE	URUSAN / BIDANG URUSAN / PROGRAM / OUTCOME / KEGIATAN / SUBKEGIATAN OUTPUT	INDIKATOR	TARGET AKHIR RENSTRA	REALISASI 2025	PRAKIRAAN 2026	CAPAIAN KINERJA DAN KERANGKA PENDANAAN						KELOMPOK SASARAN	PRAKIRAAN MAJU 2028		PERANGKAT DAERAH PENANGGUNG JAWAB
							TARGET 2027	PAGU INDIKATIF	LOKASI	SUMBER DANA	PRIORITAS			TARGET	PAGU INDIKATIF	
											NASIONAL	DAERAH				
(1)	(2)	(3)	(4)	(5)	(6)	(7)	(8)	(9)	(10)	(11)	(12)	(13)	(14)	(15)	(16)	(17)
									Rejang Lebong || Kecamatan Curup Utara || Desa Pahlawan || 1 || Provinsi Bengkulu || Kab. Rejang Lebong || Kecamatan Bermani Ulu Raya || Desa Dataran Tapus || 1 || Provinsi Bengkulu || Kab. Rejang Lebong || Kecamatan Curup Utara || Desa Tabarenah || 1 || Provinsi Bengkulu || Kab. Rejang Lebong || Kecamatan Curup Utara || Kelurahan Tunas Harapan || 0 || Provinsi Bengkulu || Kab. Rejang Lebong || Kecamatan Curup Utara || Desa Batu Dewa || 1 || Provinsi Bengkulu || Kab. Rejang Lebong || Kecamatan Curup Utara || Desa Suka Datang || 1 || Provinsi Bengkulu || Kab. Rejang Lebong || Kecamatan Curup Utara || Desa Lubuk Kembang || 1 || Provinsi Bengkulu || Kab. Rejang Lebong || Kecamatan Curup Utara || Desa Batu Panco || 1 || Provinsi Bengkulu || Kab. Rejang Lebong || Kecamatan Curup Utara || Desa Perbo || 1							
	1.02.02.2.02.0002	Pengelolaan Pelayanan Kesehatan Ibu Bersalin						25.000.000,00							25.000.000,00	
		Terkelolanya Pelayanan Kesehatan Ibu Bersalin Sesuai Standar	Jumlah Ibu Bersalin yang Mendapatkan Pelayanan Kesehatan Sesuai Standar	281 Orang		285 Orang	289 Orang	25.000.000,00	Provinsi Bengkulu || Kab. Rejang Lebong || Kecamatan Bermani Ulu Raya || Desa Dataran Tapus || 1 || Provinsi Bengkulu || Kab.	DAK Non Fisik-Dana BOK-BOK Puskesmas	-	-		293 Orang	25.000.000,00	Puskesmas Tunas Harapan

NO	KODE	URUSAN / BIDANG URUSAN / PROGRAM / OUTCOME / KEGIATAN / SUBKEGIATAN OUTPUT	INDIKATOR	TARGET AKHIR RENSTRA	REALISASI 2025	PRAKIRAAN 2026	CAPAIAN KINERJA DAN KERANGKA PENDANAAN						KELOMPOK SASARAN	PRAKIRAAN MAJU 2028		PERANGKAT DAERAH PENANGGUNG JAWAB
							TARGET 2027	PAGU INDIKATIF	LOKASI	SUMBER DANA	PRIORITAS			TARGET	PAGU INDIKATIF	
											NASIONAL	DAERAH				
(1)	(2)	(3)	(4)	(5)	(6)	(7)	(8)	(9)	(10)	(11)	(12)	(13)	(14)	(15)	(16)	(17)
									Rejang Lebong || Kecamatan Curup Utara || Kelurahan Dusun Curup || 0 || Provinsi Bengkulu || Kab. Rejang Lebong || Kecamatan Curup Utara || Desa Dusun Sawah || 1 || Provinsi Bengkulu || Kab. Rejang Lebong || Kecamatan Curup Utara || Desa Perbo || 1 || Provinsi Bengkulu || Kab. Rejang Lebong || Kecamatan Curup Utara || Desa Pahlawan || 1 || Provinsi Bengkulu || Kab. Rejang Lebong || Kecamatan Curup Utara || Desa Batu Dewa || 1 || Provinsi Bengkulu || Kab. Rejang Lebong || Kecamatan Curup Utara || Desa Lubuk Kembang || 1 || Provinsi Bengkulu || Kab. Rejang Lebong || Kecamatan Curup Utara || Desa Suka Datang || 1 || Provinsi Bengkulu || Kab. Rejang Lebong || Kecamatan Curup Utara || Desa Batu Panco || 1 || Provinsi Bengkulu || Kab. Rejang Lebong || Kecamatan Curup Utara || Desa Tabarenah || 1 || Provinsi Bengkulu || Kab. Rejang Lebong || Kecamatan Curup Utara || Kelurahan Tunas Harapan || 0							
	1.02.02.2.02.0003	Pengelolaan Pelayanan Kesehatan Bayi Baru Lahir						25.000.000,00							25.000.000,00	
		Terkelolanya Pelayanan Kesehatan Bayi Baru Lahir Sesuai Standar	Jumlah Bayi Baru Lahir yang Mendapatkan Pelayanan	264 Orang		268 Orang	272 Orang	25.000.000,00	Provinsi Bengkulu || Kab.	DAK Non Fisik-Dana	-	-		276 Orang	25.000.000,00	Puskesmas Tunas Harapan

NO	KODE	URUSAN / BIDANG URUSAN / PROGRAM / OUTCOME / KEGIATAN / SUBKEGIATAN OUTPUT	INDIKATOR	TARGET AKHIR RENSTRA	REALISASI 2025	PRAKIRAAN 2026	CAPAIAN KINERJA DAN KERANGKA PENDANAAN						KELOMPOK SASARAN	PRAKIRAAN MAJU 2028		PERANGKAT DAERAH PENANGGUNG JAWAB
							TARGET 2027	PAGU INDIKATIF	LOKASI	SUMBER DANA	PRIORITAS			TARGET	PAGU INDIKATIF	
											NASIONAL	DAERAH				
(1)	(2)	(3)	(4)	(5)	(6)	(7)	(8)	(9)	(10)	(11)	(12)	(13)	(14)	(15)	(16)	(17)
			Kesehatan Sesuai Standar						Rejang Lebong || Kecamatan Bermani Ulu Raya || Desa Dataran Tapus || 1 || Provinsi Bengkulu || Kab. Rejang Lebong || Kecamatan Curup Utara || Desa Pahlawan || 1 || Provinsi Bengkulu || Kab. Rejang Lebong || Kecamatan Curup Utara || Desa Tabarenah || 1 || Provinsi Bengkulu || Kab. Rejang Lebong || Kecamatan Curup Utara || Desa Suka Datang || 1 || Provinsi Bengkulu || Kab. Rejang Lebong || Kecamatan Curup Utara || Desa Lubuk Kembang || 1 || Provinsi Bengkulu || Kab. Rejang Lebong || Kecamatan Curup Utara || Desa Dusun Sawah || 1 || Provinsi Bengkulu || Kab. Rejang Lebong || Kecamatan Curup Utara || Desa Batu Panco || 1 || Provinsi Bengkulu || Kab. Rejang Lebong || Kecamatan Curup Utara || Desa Perbo || 1 || Provinsi Bengkulu || Kab. Rejang Lebong || Kecamatan Curup Utara || Desa Batu Dewa || 1 || Provinsi Bengkulu || Kab. Rejang Lebong || Kecamatan Curup Utara || Kelurahan Tunas Harapan || 0 || Provinsi Bengkulu || Kab. Rejang Lebong || Kecamatan Curup Utara ||	BOK-BOK Puskesmas						

NO	KODE	URUSAN / BIDANG URUSAN / PROGRAM / OUTCOME / KEGIATAN / SUBKEGIATAN OUTPUT	INDIKATOR	TARGET AKHIR RENSTRA	REALISASI 2025	PRAKIRAAN 2026	CAPAIAN KINERJA DAN KERANGKA PENDANAAN						KELOMPOK SASARAN	PRAKIRAAN MAJU 2028		PERANGKAT DAERAH PENANGGUNG JAWAB
							TARGET 2027	PAGU INDIKATIF	LOKASI	SUMBER DANA	PRIORITAS			TARGET	PAGU INDIKATIF	
											NASIONAL	DAERAH				
(1)	(2)	(3)	(4)	(5)	(6)	(7)	(8)	(9)	(10)	(11)	(12)	(13)	(14)	(15)	(16)	(17)
									Kelurahan Dusun Curup || 0							
	1.02.02.2.02.0004	Pengelolaan Pelayanan Kesehatan Balita						25.000.000,00							25.000.000,00	
		Terkelolanya Pelayanan Kesehatan Balita Sesuai Standar	Jumlah Balita yang Mendapatkan Pelayanan Kesehatan Sesuai Standar	1537 Orang		1541 Orang	1545 Orang	25.000.000,00	Provinsi Bengkulu || Kab. Rejang Lebong || Kecamatan Curup Utara || Kelurahan Dusun Curup || 0 || Provinsi Bengkulu || Kab. Rejang Lebong || Kecamatan Curup Utara || Desa Dusun Sawah || 1 || Provinsi Bengkulu || Kab. Rejang Lebong || Kecamatan Curup Utara || Desa Batu Dewa || 1 || Provinsi Bengkulu || Kab. Rejang Lebong || Kecamatan Curup Utara || Desa Lubuk Kembang || 1 || Provinsi Bengkulu || Kab. Rejang Lebong || Kecamatan Curup Utara || Desa Suka Datang || 1 || Provinsi Bengkulu || Kab. Rejang Lebong || Kecamatan Curup Utara || Kelurahan Tunas Harapan || 0 || Provinsi Bengkulu || Kab. Rejang Lebong || Kecamatan Curup Utara || Desa Batu Panco || 1 || Provinsi Bengkulu || Kab. Rejang Lebong || Kecamatan Curup Utara || Desa Tabarenah || 1 || Provinsi Bengkulu || Kab. Rejang Lebong || Kecamatan Bermani Ulu Raya || Desa Dataran Tapus || 1 || Provinsi Bengkulu || Kab. Rejang Lebong || Kecamatan	DAK Non Fisik-Dana BOK-BOK Puskesmas	-	-		1549 Orang	25.000.000,00	Puskesmas Tunas Harapan

NO	KODE	URUSAN / BIDANG URUSAN / PROGRAM / OUTCOME / KEGIATAN / SUBKEGIATAN OUTPUT	INDIKATOR	TARGET AKHIR RENSTRA	REALISASI 2025	PRAKIRAAN 2026	CAPAIAN KINERJA DAN KERANGKA PENDANAAN						KELOMPOK SASARAN	PRAKIRAAN MAJU 2028		PERANGKAT DAERAH PENANGGUNG JAWAB
							TARGET 2027	PAGU INDIKATIF	LOKASI	SUMBER DANA	PRIORITAS			TARGET	PAGU INDIKATIF	
											NASIONAL	DAERAH				
(1)	(2)	(3)	(4)	(5)	(6)	(7)	(8)	(9)	(10)	(11)	(12)	(13)	(14)	(15)	(16)	(17)
									Curup Utara || Desa Pahlawan || 1 || Provinsi Bengkulu || Kab. Rejang Lebong || Kecamatan Curup Utara || Desa Perbo || 1							
	1.02.02.2.02.0005	Pengelolaan Pelayanan Kesehatan pada Usia Pendidikan Dasar						25.000.000,00							25.000.000,00	
		Terkelolanya Pelayanan Kesehatan pada Usia Pendidikan Dasar Sesuai Standar	Jumlah Anak Usia Pendidikan Dasar yang Mendapatkan Pelayanan Kesehatan Sesuai Standar	2365 Orang		2369 Orang	2373 Orang	25.000.000,00	Provinsi Bengkulu || Kab. Rejang Lebong || Kecamatan Curup Utara || Desa Perbo || 1 || Provinsi Bengkulu || Kab. Rejang Lebong || Kecamatan Curup Utara || Kelurahan Tunas Harapan || 0 || Provinsi Bengkulu || Kab. Rejang Lebong || Kecamatan Curup Utara || Desa Pahlawan || 1 || Provinsi Bengkulu || Kab. Rejang Lebong || Kecamatan Curup Utara || Desa Tabarenah || 1 || Provinsi Bengkulu || Kab. Rejang Lebong || Kecamatan Curup Utara || Desa Dusun Sawah || 1 || Provinsi Bengkulu || Kab. Rejang Lebong || Kecamatan Curup Utara || Desa Lubuk Kembang || 1 || Provinsi Bengkulu || Kab. Rejang Lebong || Kecamatan Curup Utara || Kelurahan Dusun Curup || 0 || Provinsi Bengkulu || Kab. Rejang Lebong || Kecamatan Curup Utara || Desa Suka Datang || 1 || Provinsi Bengkulu || Kab. Rejang Lebong || Kecamatan	DAK Non Fisik-Dana BOK-BOK Puskesmas	-	-		2377 Orang	25.000.000,00	Puskesmas Tunas Harapan

NO	KODE	URUSAN / BIDANG URUSAN / PROGRAM / OUTCOME / KEGIATAN / SUBKEGIATAN OUTPUT	INDIKATOR	TARGET AKHIR RENSTRA	REALISASI 2025	PRAKIRAAN 2026	CAPAIAN KINERJA DAN KERANGKA PENDANAAN						KELOMPOK SASARAN	PRAKIRAAN MAJU 2028		PERANGKAT DAERAH PENANGGUNG JAWAB
							TARGET 2027	PAGU INDIKATIF	LOKASI	SUMBER DANA	PRIORITAS			TARGET	PAGU INDIKATIF	
											NASIONAL	DAERAH				
(1)	(2)	(3)	(4)	(5)	(6)	(7)	(8)	(9)	(10)	(11)	(12)	(13)	(14)	(15)	(16)	(17)
									Curup Utara || Desa Batu Panco || 1 || Provinsi Bengkulu || Kab. Rejang Lebong || Kecamatan Curup Utara || Desa Batu Dewa || 1 || Provinsi Bengkulu || Kab. Rejang Lebong || Kecamatan Bermani Ulu Raya || Desa Dataran Tapus || 1							
	1.02.02.2.02.0006	Pengelolaan Pelayanan Kesehatan pada Usia Produktif						25.000.000,00							25.000.000,00	
		Terlaksananya Pelayanan Kesehatan Usia Produktif Sesuai Standar	Jumlah Penduduk Usia Produktif yang Mendapatkan Pelayanan Kesehatan Sesuai Standar	10233 Orang		10237 Orang	10241 Orang	25.000.000,00	Provinsi Bengkulu || Kab. Rejang Lebong || Kecamatan Curup Utara || Desa Tabarenah || 1 || Provinsi Bengkulu || Kab. Rejang Lebong || Kecamatan Curup Utara || Desa Suka Datang || 1 || Provinsi Bengkulu || Kab. Rejang Lebong || Kecamatan Curup Utara || Desa Batu Panco || 1 || Provinsi Bengkulu || Kab. Rejang Lebong || Kecamatan Bermani Ulu Raya || Desa Dataran Tapus || 1 || Provinsi Bengkulu || Kab. Rejang Lebong || Kecamatan Curup Utara || Kelurahan Dusun Curup || 0 || Provinsi Bengkulu || Kab. Rejang Lebong || Kecamatan Curup Utara || Desa Perbo || 1 || Provinsi Bengkulu || Kab. Rejang Lebong || Kecamatan Curup Utara || Desa Batu Dewa || 1 || Provinsi Bengkulu || Kab. Rejang Lebong || Kecamatan	DAK Non Fisik-Dana BOK-BOK Puskesmas	-	-		10245 Orang	25.000.000,00	Puskesmas Tunas Harapan

NO	KODE	URUSAN / BIDANG URUSAN / PROGRAM / OUTCOME / KEGIATAN / SUBKEGIATAN OUTPUT	INDIKATOR	TARGET AKHIR RENSTRA	REALISASI 2025	PRAKIRAAN 2026	CAPAIAN KINERJA DAN KERANGKA PENDANAAN						KELOMPOK SASARAN	PRAKIRAAN MAJU 2028		PERANGKAT DAERAH PENANGGUNG JAWAB
							TARGET 2027	PAGU INDIKATIF	LOKASI	SUMBER DANA	PRIORITAS			TARGET	PAGU INDIKATIF	
											NASIONAL	DAERAH				
(1)	(2)	(3)	(4)	(5)	(6)	(7)	(8)	(9)	(10)	(11)	(12)	(13)	(14)	(15)	(16)	(17)
									Curup Utara || Desa Pahlawan || 1 || Provinsi Bengkulu || Kab. Rejang Lebong || Kecamatan Curup Utara || Kelurahan Tunas Harapan || 0 || Provinsi Bengkulu || Kab. Rejang Lebong || Kecamatan Curup Utara || Desa Lubuk Kembang || 1 || Provinsi Bengkulu || Kab. Rejang Lebong || Kecamatan Curup Utara || Desa Dusun Sawah || 1							
	1.02.02.2.02.0007	Pengelolaan Pelayanan Kesehatan pada Usia Lanjut						25.000.000,00							25.000.000,00	
		Terlaksananya Pengelolaan Pelayanan Kesehatan Usia Lanjut Sesuai Standar	Jumlah Penduduk Usia Lanjut yang Mendapatkan Pelayanan Kesehatan Sesuai Standar	1580 Orang		1564 Orang	1568 Orang	25.000.000,00	Provinsi Bengkulu || Kab. Rejang Lebong || Kecamatan Curup Utara || Desa Perbo || 1 || Provinsi Bengkulu || Kab. Rejang Lebong || Kecamatan Curup Utara || Desa Pahlawan || 1 || Provinsi Bengkulu || Kab. Rejang Lebong || Kecamatan Curup Utara || Desa Dusun Sawah || 1 || Provinsi Bengkulu || Kab. Rejang Lebong || Kecamatan Curup Utara || Desa Batu Panco || 1 || Provinsi Bengkulu || Kab. Rejang Lebong || Kecamatan Curup Utara || Desa Lubuk Kembang || 1 || Provinsi Bengkulu || Kab. Rejang Lebong || Kecamatan Curup Utara || Desa Tabarenah || 1 || Provinsi Bengkulu || Kab. Rejang Lebong || Kecamatan	DAK Non Fisik-Dana BOK-BOK Puskesmas	-	-		1572 Orang	25.000.000,00	Puskesmas Tunas Harapan

NO	KODE	URUSAN / BIDANG URUSAN / PROGRAM / OUTCOME / KEGIATAN / SUBKEGIATAN OUTPUT	INDIKATOR	TARGET AKHIR RENSTRA	REALISASI 2025	PRAKIRAAN 2026	CAPAIAN KINERJA DAN KERANGKA PENDANAAN						KELOMPOK SASARAN	PRAKIRAAN MAJU 2028		PERANGKAT DAERAH PENANGGUNG JAWAB
							TARGET 2027	PAGU INDIKATIF	LOKASI	SUMBER DANA	PRIORITAS			TARGET	PAGU INDIKATIF	
											NASIONAL	DAERAH				
(1)	(2)	(3)	(4)	(5)	(6)	(7)	(8)	(9)	(10)	(11)	(12)	(13)	(14)	(15)	(16)	(17)
									Curup Utara || Desa Suka Datang || 1 || Provinsi Bengkulu || Kab. Rejang Lebong || Kecamatan Curup Utara || Kelurahan Dusun Curup || 0 || Provinsi Bengkulu || Kab. Rejang Lebong || Kecamatan Curup Utara || Desa Batu Dewa || 1 || Provinsi Bengkulu || Kab. Rejang Lebong || Kecamatan Bermani Ulu Raya || Desa Dataran Tapus || 1								
	1.02.02.2.02.0008	Pengelolaan Pelayanan Kesehatan Penderita Hipertensi						25.000.000,00							25.000.000,00	

NO	KODE	URUSAN / BIDANG URUSAN / PROGRAM / OUTCOME / KEGIATAN / SUBKEGIATAN OUTPUT	INDIKATOR	TARGET AKHIR RENSTRA	REALISASI 2025	PRAKIRAAN 2026	CAPAIAN KINERJA DAN KERANGKA PENDANAAN						KELOMPOK SASARAN	PRAKIRAAN MAJU 2028		PERANGKAT DAERAH PENANGGUNG JAWAB
							TARGET 2027	PAGU INDIKATIF	LOKASI	SUMBER DANA	PRIORITAS			TARGET	PAGU INDIKATIF	
											NASIONAL	DAERAH				
(1)	(2)	(3)	(4)	(5)	(6)	(7)	(8)	(9)	(10)	(11)	(12)	(13)	(14)	(15)	(16)	(17)
		Terlaksananya Pengelolaan Pelayanan Kesehatan Penderita Hipertensi Sesuai Standar	Jumlah Penderita Hipertensi yang Mendapatkan Pelayanan Kesehatan Sesuai Standar	2302 Orang		2286 Orang	2290 Orang	25.000.000,00	Provinsi Bengkulu || Kab. Rejang Lebong || Kecamatan Curup Utara || Kelurahan Dusun Curup || 0 || Provinsi Bengkulu || Kab. Rejang Lebong || Kecamatan Curup Utara || Desa Lubuk Kembang || 1 || Provinsi Bengkulu || Kab. Rejang Lebong || Kecamatan Bermani Ulu Raya || Desa Dataran Tapus || 1 || Provinsi Bengkulu || Kab. Rejang Lebong || Kecamatan Curup Utara || Desa Pahlawan || 1 || Provinsi Bengkulu || Kab. Rejang Lebong || Kecamatan Curup Utara || Desa Dusun Sawah || 1 || Provinsi Bengkulu || Kab. Rejang Lebong || Kecamatan Curup Utara || Desa Perbo || 1 || Provinsi Bengkulu || Kab. Rejang Lebong || Kecamatan Curup Utara || Desa Batu Panco || 1 || Provinsi Bengkulu || Kab. Rejang Lebong || Kecamatan Curup Utara || Desa Suka Datang || 1 || Provinsi Bengkulu || Kab. Rejang Lebong || Kecamatan Curup Utara || Desa Batu Dewa || 1	DAK Non Fisik-Dana BOK-BOK Puskesmas	-	-		2294 Orang	25.000.000,00	Puskesmas Tunas Harapan
	1.02.02.2.02.0009	Pengelolaan Pelayanan Kesehatan Penderita Diabetes Melitus						25.000.000,00							25.000.000,00	
		Terlaksananya Pengelolaan Pelayanan Kesehatan Penderita Diabetes Melitus Sesuai Standar	Jumlah Penderita Diabetes Melitus yang Mendapatkan Pelayanan Kesehatan Sesuai Standar	142 Orang		127 Orang	131 Orang	25.000.000,00	Provinsi Bengkulu || Kab. Rejang Lebong || Kecamatan Curup Utara ||	DAK Non Fisik-Dana BOK-BOK Puskesmas	-	-		135 Orang	25.000.000,00	Puskesmas Tunas Harapan

NO	KODE	URUSAN / BIDANG URUSAN / PROGRAM / OUTCOME / KEGIATAN / SUBKEGIATAN OUTPUT	INDIKATOR	TARGET AKHIR RENSTRA	REALISASI 2025	PRAKIRAAN 2026	CAPAIAN KINERJA DAN KERANGKA PENDANAAN						KELOMPOK SASARAN	PRAKIRAAN MAJU 2028		PERANGKAT DAERAH PENANGGUNG JAWAB
							TARGET 2027	PAGU INDIKATIF	LOKASI	SUMBER DANA	PRIORITAS			TARGET	PAGU INDIKATIF	
											NASIONAL	DAERAH				
(1)	(2)	(3)	(4)	(5)	(6)	(7)	(8)	(9)	(10)	(11)	(12)	(13)	(14)	(15)	(16)	(17)
									Desa Perbo || 1 || Provinsi Bengkulu || Kab. Rejang Lebong || Kecamatan Curup Utara || Desa Lubuk Kembang || 1 || Provinsi Bengkulu || Kab. Rejang Lebong || Kecamatan Curup Utara || Kelurahan Tunas Harapan || 0 || Provinsi Bengkulu || Kab. Rejang Lebong || Kecamatan Curup Utara || Desa Batu Panco || 1 || Provinsi Bengkulu || Kab. Rejang Lebong || Kecamatan Bermani Ulu Raya || Desa Dataran Tapus || 1 || Provinsi Bengkulu || Kab. Rejang Lebong || Kecamatan Curup Utara || Desa Tabarenah || 1 || Provinsi Bengkulu || Kab. Rejang Lebong || Kecamatan Curup Utara || Desa Batu Dewa || 1 || Provinsi Bengkulu || Kab. Rejang Lebong || Kecamatan Curup Utara || Desa Pahlawan || 1 || Provinsi Bengkulu || Kab. Rejang Lebong || Kecamatan Curup Utara || Kelurahan Dusun Curup || 0 || Provinsi Bengkulu || Kab. Rejang Lebong || Kecamatan Curup Utara || Desa Suka Datang || 1							
	1.02.02.2.02.0010	Pengelolaan Pelayanan Kesehatan Orang dengan Gangguan Jiwa Berat						25.000.000,00							25.000.000,00	
		Terlaksananya Pengelolaan Pelayanan Kesehatan Orang dengan Gangguan Jiwa Berat Sesuai Standar	Jumlah Orang yang Mendapatkan Pelayanan Kesehatan Orang dengan Gangguan Jiwa Berat Sesuai Standar	37 Orang		31 Orang	32 Orang	25.000.000,00	Provinsi Bengkulu || Kab. Rejang Lebong || Kecamatan Curup Utara ||	DAK Non Fisik-Dana BOK-BOK Puskesmas	-	-		34 Orang	25.000.000,00	Puskesmas Tunas Harapan

NO	KODE	URUSAN / BIDANG URUSAN / PROGRAM / OUTCOME / KEGIATAN / SUBKEGIATAN OUTPUT	INDIKATOR	TARGET AKHIR RENSTRA	REALISASI 2025	PRAKIRAAN 2026	CAPAIAN KINERJA DAN KERANGKA PENDANAAN						KELOMPOK SASARAN	PRAKIRAAN MAJU 2028		PERANGKAT DAERAH PENANGGUNG JAWAB
							TARGET 2027	PAGU INDIKATIF	LOKASI	SUMBER DANA	PRIORITAS			TARGET	PAGU INDIKATIF	
											NASIONAL	DAERAH				
(1)	(2)	(3)	(4)	(5)	(6)	(7)	(8)	(9)	(10)	(11)	(12)	(13)	(14)	(15)	(16)	(17)
									Desa Lubuk Kembang || 1 || Provinsi Bengkulu || Kab. Rejang Lebong || Kecamatan Curup Utara || Desa Tabarenah || 1 || Provinsi Bengkulu || Kab. Rejang Lebong || Kecamatan Curup Utara || Desa Suka Datang || 1 || Provinsi Bengkulu || Kab. Rejang Lebong || Kecamatan Curup Utara || Desa Dusun Sawah || 1 || Provinsi Bengkulu || Kab. Rejang Lebong || Kecamatan Curup Utara || Desa Batu Panco || 1 || Provinsi Bengkulu || Kab. Rejang Lebong || Kecamatan Curup Utara || Desa Perbo || 1 || Provinsi Bengkulu || Kab. Rejang Lebong || Kecamatan Curup Utara || Desa Batu Dewa || 1 || Provinsi Bengkulu || Kab. Rejang Lebong || Kecamatan Curup Utara || Kelurahan Tunas Harapan || 0 || Provinsi Bengkulu || Kab. Rejang Lebong || Kecamatan Curup Utara || Kelurahan Dusun Curup || 0 || Provinsi Bengkulu || Kab. Rejang Lebong || Kecamatan Bermani Ulu Raya || Desa Dataran Tapus || 1							
	1.02.02.2.02.0011	Pengelolaan Pelayanan Kesehatan Orang Terduga Tuberkulosis						25.000.000,00							25.000.000,00	
		Terlaksananya Pengelolaan Pelayanan Kesehatan Bagi Orang Terduga Tuberkulosis Sesuai Standar	Jumlah Orang Terduga Menderita Tuberkulosis yang Mendapatkan Pelayanan	495 Orang		479 Orang	483 Orang	25.000.000,00	Provinsi Bengkulu || Kab. Rejang Lebong ||	DAK Non Fisik-Dana BOK-BOK	-	-		487 Orang	25.000.000,00	Puskesmas Tunas Harapan

NO	KODE	URUSAN / BIDANG URUSAN / PROGRAM / OUTCOME / KEGIATAN / SUBKEGIATAN OUTPUT	INDIKATOR	TARGET AKHIR RENSTRA	REALISASI 2025	PRAKIRAAN 2026	CAPAIAN KINERJA DAN KERANGKA PENDANAAN						KELOMPOK SASARAN	PRAKIRAAN MAJU 2028		PERANGKAT DAERAH PENANGGUNG JAWAB
							TARGET 2027	PAGU INDIKATIF	LOKASI	SUMBER DANA	PRIORITAS			TARGET	PAGU INDIKATIF	
											NASIONAL	DAERAH				
(1)	(2)	(3)	(4)	(5)	(6)	(7)	(8)	(9)	(10)	(11)	(12)	(13)	(14)	(15)	(16)	(17)
			Sesuai Standar						Kecamatan Curup Utara || Desa Suka Datang || 1 || Provinsi Bengkulu || Kab. Rejang Lebong || Kecamatan Curup Utara || Desa Batu Panco || 1 || Provinsi Bengkulu || Kab. Rejang Lebong || Kecamatan Curup Utara || Desa Batu Dewa || 1 || Provinsi Bengkulu || Kab. Rejang Lebong || Kecamatan Curup Utara || Kelurahan Tunas Harapan || 0 || Provinsi Bengkulu || Kab. Rejang Lebong || Kecamatan Curup Utara || Desa Dusun Sawah || 1 || Provinsi Bengkulu || Kab. Rejang Lebong || Kecamatan Curup Utara || Desa Perbo || 1 || Provinsi Bengkulu || Kab. Rejang Lebong || Kecamatan Curup Utara || Desa Lubuk Kembang || 1 || Provinsi Bengkulu || Kab. Rejang Lebong || Kecamatan Bermani Ulu Raya || Desa Dataran Tapus || 1 || Provinsi Bengkulu || Kab. Rejang Lebong || Kecamatan Curup Utara || Desa Tabarenah || 1 || Provinsi Bengkulu || Kab. Rejang Lebong || Kecamatan Curup Utara || Kelurahan Dusun Curup || 0	Puskesmas						
	1.02.02.2.02.0012	Pengelolaan Pelayanan Kesehatan Orang dengan Risiko Terinfeksi HIV						25.000.000,00							25.000.000,00	
		Terlaksananya Pengelolaan Pelayanan bagi Orang Terduga HIV Sesuai Standar	Jumlah Orang Terduga Menderita HIV yang	816 Orang		806 Orang	807 Orang	25.000.000,00	Provinsi Bengkulu || Kab.	DAK Non Fisik-Dana	-	-		809 Orang	25.000.000,00	Puskesmas Tunas Harapan

NO	KODE	URUSAN / BIDANG URUSAN / PROGRAM / OUTCOME / KEGIATAN / SUBKEGIATAN OUTPUT	INDIKATOR	TARGET AKHIR RENSTRA	REALISASI 2025	PRAKIRAAN 2026	CAPAIAN KINERJA DAN KERANGKA PENDANAAN						KELOMPOK SASARAN	PRAKIRAAN MAJU 2028		PERANGKAT DAERAH PENANGGUNG JAWAB
							TARGET 2027	PAGU INDIKATIF	LOKASI	SUMBER DANA	PRIORITAS			TARGET	PAGU INDIKATIF	
											NASIONAL	DAERAH				
(1)	(2)	(3)	(4)	(5)	(6)	(7)	(8)	(9)	(10)	(11)	(12)	(13)	(14)	(15)	(16)	(17)
			Mendapatkan Pelayanan Sesuai Standar						Rejang Lebong || Kecamatan Curup Utara || Desa Batu Dewa || 1 || Provinsi Bengkulu || Kab. Rejang Lebong || Kecamatan Curup Utara || Desa Perbo || 1 || Provinsi Bengkulu || Kab. Rejang Lebong || Kecamatan Curup Utara || Kelurahan Dusun Curup || 0 || Provinsi Bengkulu || Kab. Rejang Lebong || Kecamatan Curup Utara || Desa Lubuk Kembang || 1 || Provinsi Bengkulu || Kab. Rejang Lebong || Kecamatan Curup Utara || Desa Pahlawan || 1 || Provinsi Bengkulu || Kab. Rejang Lebong || Kecamatan Curup Utara || Desa Batu Panco || 1 || Provinsi Bengkulu || Kab. Rejang Lebong || Kecamatan Curup Utara || Desa Tabarenah || 1 || Provinsi Bengkulu || Kab. Rejang Lebong || Kecamatan Curup Utara || Kelurahan Tunas Harapan || 0 || Provinsi Bengkulu || Kab. Rejang Lebong || Kecamatan Bermani Ulu Raya || Desa Dataran Tapus || 1 || Provinsi Bengkulu || Kab. Rejang Lebong || Kecamatan Curup Utara || Desa Suka Datang || 1 || Provinsi Bengkulu || Kab. Rejang Lebong || Kecamatan Curup Utara ||	BOK-BOK Puskesmas						

NO	KODE	URUSAN / BIDANG URUSAN / PROGRAM / OUTCOME / KEGIATAN / SUBKEGIATAN OUTPUT	INDIKATOR	TARGET AKHIR RENSTRA	REALISASI 2025	PRAKIRAAN 2026	CAPAIAN KINERJA DAN KERANGKA PENDANAAN						KELOMPOK SASARAN	PRAKIRAAN MAJU 2028		PERANGKAT DAERAH PENANGGUNG JAWAB
							TARGET 2027	PAGU INDIKATIF	LOKASI	SUMBER DANA	PRIORITAS			TARGET	PAGU INDIKATIF	
											NASIONAL	DAERAH				
(1)	(2)	(3)	(4)	(5)	(6)	(7)	(8)	(9)	(10)	(11)	(12)	(13)	(14)	(15)	(16)	(17)
									Desa Dusun Sawah || 1							
	1.02.02.2.02.0015	Pengelolaan Pelayanan Kesehatan Gizi Masyarakat						25.000.000,00							25.000.000,00	
		Terlaksananya Pengelolaan Pelayanan Kesehatan Gizi Masyarakat	Jumlah Dokumen Hasil Pengelolaan Pelayanan Kesehatan Gizi Masyarakat	12 Dokumen		12 Dokumen	12 Dokumen	25.000.000,00	Provinsi Bengkulu || Kab. Rejang Lebong || Kecamatan Curup Utara || Kelurahan Tunas Harapan || 0 || Provinsi Bengkulu || Kab. Rejang Lebong || Kecamatan Curup Utara || Kelurahan Dusun Curup || 0 || Provinsi Bengkulu || Kab. Rejang Lebong || Kecamatan Curup Utara || Desa Pahlawan || 1 || Provinsi Bengkulu || Kab. Rejang Lebong || Kecamatan Curup Utara || Desa Tabarenah || 1 || Provinsi Bengkulu || Kab. Rejang Lebong || Kecamatan Curup Utara || Desa Suka Datang || 1 || Provinsi Bengkulu || Kab. Rejang Lebong || Kecamatan Curup Utara || Desa Lubuk Kembang || 1 || Provinsi Bengkulu || Kab. Rejang Lebong || Kecamatan Bermani Ulu Raya || Desa Dataran Tapus || 1 || Provinsi Bengkulu || Kab. Rejang Lebong || Kecamatan Curup Utara || Desa Batu Dewa || 1 || Provinsi Bengkulu || Kab. Rejang Lebong || Kecamatan Curup Utara || Desa Perbo || 1 || Provinsi Bengkulu || Kab. Rejang Lebong || Kecamatan	DAK Non Fisik-Dana BOK-BOK Puskesmas	-	-		12 Dokumen	25.000.000,00	Puskesmas Tunas Harapan

NO	KODE	URUSAN / BIDANG URUSAN / PROGRAM / OUTCOME / KEGIATAN / SUBKEGIATAN OUTPUT	INDIKATOR	TARGET AKHIR RENSTRA	REALISASI 2025	PRAKIRAAN 2026	CAPAIAN KINERJA DAN KERANGKA PENDANAAN						KELOMPOK SASARAN	PRAKIRAAN MAJU 2028		PERANGKAT DAERAH PENANGGUNG JAWAB
							TARGET 2027	PAGU INDIKATIF	LOKASI	SUMBER DANA	PRIORITAS			TARGET	PAGU INDIKATIF	
											NASIONAL	DAERAH				
(1)	(2)	(3)	(4)	(5)	(6)	(7)	(8)	(9)	(10)	(11)	(12)	(13)	(14)	(15)	(16)	(17)
									Curup Utara || Desa Batu Panco || 1 || Provinsi Bengkulu || Kab. Rejang Lebong || Kecamatan Curup Utara || Desa Dusun Sawah || 1							
	1.02.02.2.02.0017	Pengelolaan Pelayanan Kesehatan Lingkungan						25.000.000,00							25.000.000,00	
		Terlaksananya Pengelolaan Pelayanan Kesehatan Lingkungan	Jumlah Dokumen Hasil Pengelolaan Pelayanan Kesehatan Lingkungan	1 Dokumen		1 Dokumen	1 Dokumen	25.000.000,00	Provinsi Bengkulu || Kab. Rejang Lebong || Kecamatan Curup Utara || Desa Lubuk Kembang || 1 || Provinsi Bengkulu || Kab. Rejang Lebong || Kecamatan Curup Utara || Desa Tabarenah || 1 || Provinsi Bengkulu || Kab. Rejang Lebong || Kecamatan Curup Utara || Kelurahan Dusun Curup || 0 || Provinsi Bengkulu || Kab. Rejang Lebong || Kecamatan Curup Utara || Desa Batu Dewa || 1 || Provinsi Bengkulu || Kab. Rejang Lebong || Kecamatan Curup Utara || Desa Pahlawan || 1 || Provinsi Bengkulu || Kab. Rejang Lebong || Kecamatan Curup Utara || Kelurahan Tunas Harapan || 0 || Provinsi Bengkulu || Kab. Rejang Lebong || Kecamatan Bermani Ulu Raya || Desa Dataran Tapus || 1 || Provinsi Bengkulu || Kab. Rejang Lebong || Kecamatan Curup Utara || Desa Batu Panco || 1 || Provinsi Bengkulu || Kab. Rejang Lebong || Kecamatan	DAK Non Fisik-Dana BOK-BOK Puskesmas	-	-		1 Dokumen	25.000.000,00	Puskesmas Tunas Harapan

NO	KODE	URUSAN / BIDANG URUSAN / PROGRAM / OUTCOME / KEGIATAN / SUBKEGIATAN OUTPUT	INDIKATOR	TARGET AKHIR RENSTRA	REALISASI 2025	PRAKIRAAN 2026	CAPAIAN KINERJA DAN KERANGKA PENDANAAN						KELOMPOK SASARAN	PRAKIRAAN MAJU 2028		PERANGKAT DAERAH PENANGGUNG JAWAB
							TARGET 2027	PAGU INDIKATIF	LOKASI	SUMBER DANA	PRIORITAS			TARGET	PAGU INDIKATIF	
											NASIONAL	DAERAH				
(1)	(2)	(3)	(4)	(5)	(6)	(7)	(8)	(9)	(10)	(11)	(12)	(13)	(14)	(15)	(16)	(17)
									Curup Utara || Desa Suka Datang || 1 || Provinsi Bengkulu || Kab. Rejang Lebong || Kecamatan Curup Utara || Desa Perbo || 1 || Provinsi Bengkulu || Kab. Rejang Lebong || Kecamatan Curup Utara || Desa Dusun Sawah || 1							
	1.02.02.2.02.0026	Pengelolaan Jaminan Kesehatan Masyarakat						1.067.220.000,00							1.173.942.000,00	
		Terlaksananya Pengelolaan Jaminan Kesehatan Masyarakat	Jumlah Dokumen Hasil Pengelolaan Jaminan Kesehatan Masyarakat	12 Dokumen		12 Dokumen	12 Dokumen	1.067.220.000,00	Provinsi Bengkulu || Kab. Rejang Lebong || Kecamatan Curup Utara || Kelurahan Dusun Curup || 0 || Provinsi Bengkulu || Kab. Rejang Lebong || Kecamatan Curup Utara || Desa Dusun Sawah || 1 || Provinsi Bengkulu || Kab. Rejang Lebong || Kecamatan Curup Utara || Desa Suka Datang || 1 || Provinsi Bengkulu || Kab. Rejang Lebong || Kecamatan Curup Utara || Desa Lubuk Kembang || 1 || Provinsi Bengkulu || Kab. Rejang Lebong || Kecamatan Curup Utara || Desa Pahlawan || 1 || Provinsi Bengkulu || Kab. Rejang Lebong || Kecamatan Curup Utara || Desa Tabarenah || 1 || Provinsi Bengkulu || Kab. Rejang Lebong || Kecamatan Bermani Ulu Raya || Desa Dataran Tapus || 1 || Provinsi Bengkulu || Kab.	Pendapatan Dana Kapitasi JKN pada FKTP	-	-		12 Dokumen	1.173.942.000,00	Puskesmas Tunas Harapan

NO	KODE	URUSAN / BIDANG URUSAN / PROGRAM / OUTCOME / KEGIATAN / SUBKEGIATAN OUTPUT	INDIKATOR	TARGET AKHIR RENSTRA	REALISASI 2025	PRAKIRAAN 2026	CAPAIAN KINERJA DAN KERANGKA PENDANAAN						KELOMPOK SASARAN	PRAKIRAAN MAJU 2028		PERANGKAT DAERAH PENANGGUNG JAWAB
							TARGET 2027	PAGU INDIKATIF	LOKASI	SUMBER DANA	PRIORITAS			TARGET	PAGU INDIKATIF	
											NASIONAL	DAERAH				
(1)	(2)	(3)	(4)	(5)	(6)	(7)	(8)	(9)	(10)	(11)	(12)	(13)	(14)	(15)	(16)	(17)
									Rejang Lebong || Kecamatan Curup Utara || Kelurahan Tunas Harapan || 0 || Provinsi Bengkulu || Kab. Rejang Lebong || Kecamatan Curup Utara || Desa Batu Dewa || 1 || Provinsi Bengkulu || Kab. Rejang Lebong || Kecamatan Curup Utara || Desa Batu Panco || 1 || Provinsi Bengkulu || Kab. Rejang Lebong || Kecamatan Curup Utara || Desa Perbo || 1								
	1.02.02.2.02.0040	Pengelolaan pelayanan kesehatan orang dengan Tuberkulosis						12.500.000,00							12.500.000,00	
		Terlaksananya pengelolaan pelayanan kesehatan orang dengan tuberkulosis	Jumlah orang dengan Tuberkulosis yang mendapatkan pelayanan kesehatan sesuai standar	34 Orang		24 Orang	28 Orang	12.500.000,00	Provinsi Bengkulu || Kab. Rejang Lebong || Kecamatan Bermani Ulu Raya || Desa Dataran Tapus || 1 || Provinsi Bengkulu || Kab. Rejang Lebong || Kecamatan Curup Utara || Desa Dusun Sawah || 1 || Provinsi Bengkulu || Kab. Rejang Lebong || Kecamatan Curup Utara || Desa Lubuk Kembang || 1 || Provinsi Bengkulu || Kab. Rejang Lebong || Kecamatan Curup Utara || Desa Perbo || 1 || Provinsi Bengkulu || Kab. Rejang Lebong || Kecamatan Curup Utara || Desa Suka Datang || 1 || Provinsi Bengkulu || Kab. Rejang Lebong || Kecamatan Curup Utara || Desa Batu Dewa || 1 || Provinsi Bengkulu || Kab.	DAK Non Fisik-Dana BOK-BOK Puskesmas	-	-		30 Orang	12.500.000,00	Puskesmas Tunas Harapan

NO	KODE	URUSAN / BIDANG URUSAN / PROGRAM / OUTCOME / KEGIATAN / SUBKEGIATAN OUTPUT	INDIKATOR	TARGET AKHIR RENSTRA	REALISASI 2025	PRAKIRAAN 2026	CAPAIAN KINERJA DAN KERANGKA PENDANAAN						KELOMPOK SASARAN	PRAKIRAAN MAJU 2028		PERANGKAT DAERAH PENANGGUNG JAWAB
							TARGET 2027	PAGU INDIKATIF	LOKASI	SUMBER DANA	PRIORITAS			TARGET	PAGU INDIKATIF	
											NASIONAL	DAERAH				
(1)	(2)	(3)	(4)	(5)	(6)	(7)	(8)	(9)	(10)	(11)	(12)	(13)	(14)	(15)	(16)	(17)
									Rejang Lebong || Kecamatan Curup Utara || Kelurahan Dusun Curup || 0 || Provinsi Bengkulu || Kab. Rejang Lebong || Kecamatan Curup Utara || Kelurahan Tunas Harapan || 0 || Provinsi Bengkulu || Kab. Rejang Lebong || Kecamatan Curup Utara || Desa Batu Panco || 1 || Provinsi Bengkulu || Kab. Rejang Lebong || Kecamatan Curup Utara || Desa Tabarenah || 1								
	1.02.02.2.02.0041	Pengelolaan pelayanan kesehatan orang dengan HIV (ODHIV)						12.500.000,00							12.500.000,00	
		Terlaksananya pengelolaan pelayanan kesehatan orang dengan HIV (ODHIV)	Jumlah orang dengan HIV (ODHIV) yang mendapatkan pelayanan kesehatan sesuai standar	16 Orang		8 Orang	10 Orang	12.500.000,00	Provinsi Bengkulu || Kab. Rejang Lebong || Kecamatan Curup Utara || Desa Dusun Sawah || 1 || Provinsi Bengkulu || Kab. Rejang Lebong || Kecamatan Curup Utara || Kelurahan Tunas Harapan || 0 || Provinsi Bengkulu || Kab. Rejang Lebong || Kecamatan Bermani Ulu Raya || Desa Dataran Tapus || 1 || Provinsi Bengkulu || Kab. Rejang Lebong || Kecamatan Curup Utara || Desa Batu Panco || 1 || Provinsi Bengkulu || Kab. Rejang Lebong || Kecamatan Curup Utara || Desa Suka Datang || 1 || Provinsi Bengkulu || Kab. Rejang Lebong || Kecamatan Curup Utara || Kelurahan Dusun	DAK Non Fisik-Dana BOK-BOK Puskesmas	-	-		12 Orang	12.500.000,00	Puskesmas Tunas Harapan

NO	KODE	URUSAN / BIDANG URUSAN / PROGRAM / OUTCOME / KEGIATAN / SUBKEGIATAN OUTPUT	INDIKATOR	TARGET AKHIR RENSTRA	REALISASI 2025	PRAKIRAAN 2026	CAPAIAN KINERJA DAN KERANGKA PENDANAAN						KELOMPOK SASARAN	PRAKIRAAN MAJU 2028		PERANGKAT DAERAH PENANGGUNG JAWAB
							TARGET 2027	PAGU INDIKATIF	LOKASI	SUMBER DANA	PRIORITAS			TARGET	PAGU INDIKATIF	
											NASIONAL	DAERAH				
(1)	(2)	(3)	(4)	(5)	(6)	(7)	(8)	(9)	(10)	(11)	(12)	(13)	(14)	(15)	(16)	(17)
									Curup || 0 || Provinsi Bengkulu || Kab. Rejang Lebong || Kecamatan Curup Utara || Desa Tabarenah || 1 || Provinsi Bengkulu || Kab. Rejang Lebong || Kecamatan Curup Utara || Desa Perbo || 1 || Provinsi Bengkulu || Kab. Rejang Lebong || Kecamatan Curup Utara || Desa Pahlawan || 1 || Provinsi Bengkulu || Kab. Rejang Lebong || Kecamatan Curup Utara || Desa Batu Dewa || 1 || Provinsi Bengkulu || Kab. Rejang Lebong || Kecamatan Curup Utara || Desa Lubuk Kembang || 1							
	1.02.02.2.02.0042	Pengelolaan pelayanan kesehatan Malaria						12.500.000,00							12.500.000,00	
		Terlaksananya pengelolaan pelayanan kesehatan Malaria	Jumlah orang yang mendapatkan pelayanan kesehatan malaria	13 Orang		13 Orang	13 Orang	12.500.000,00	Provinsi Bengkulu || Kab. Rejang Lebong || Kecamatan Curup Utara || Desa Pahlawan || 1 || Provinsi Bengkulu || Kab. Rejang Lebong || Kecamatan Curup Utara || Desa Perbo || 1 || Provinsi Bengkulu || Kab. Rejang Lebong || Kecamatan Curup Utara || Kelurahan Tunas Harapan || 0 || Provinsi Bengkulu || Kab. Rejang Lebong || Kecamatan Curup Utara || Desa Suka Datang || 1 || Provinsi Bengkulu || Kab. Rejang Lebong || Kecamatan Curup Utara || Desa Dusun Sawah || 1 ||	DAK Non Fisik-Dana BOK-BOK Puskesmas	-	-		13 Orang	12.500.000,00	Puskesmas Tunas Harapan

NO	KODE	URUSAN / BIDANG URUSAN / PROGRAM / OUTCOME / KEGIATAN / SUBKEGIATAN OUTPUT	INDIKATOR	TARGET AKHIR RENSTRA	REALISASI 2025	PRAKIRAAN 2026	CAPAIAN KINERJA DAN KERANGKA PENDANAAN						KELOMPOK SASARAN	PRAKIRAAN MAJU 2028		PERANGKAT DAERAH PENANGGUNG JAWAB
							TARGET 2027	PAGU INDIKATIF	LOKASI	SUMBER DANA	PRIORITAS			TARGET	PAGU INDIKATIF	
											NASIONAL	DAERAH				
(1)	(2)	(3)	(4)	(5)	(6)	(7)	(8)	(9)	(10)	(11)	(12)	(13)	(14)	(15)	(16)	(17)
									Provinsi Bengkulu || Kab. Rejang Lebong || Kecamatan Bermani Ulu Raya || Desa Dataran Tapus || 1 || Provinsi Bengkulu || Kab. Rejang Lebong || Kecamatan Curup Utara || Desa Tabarenah || 1 || Provinsi Bengkulu || Kab. Rejang Lebong || Kecamatan Curup Utara || Kelurahan Dusun Curup || 0 || Provinsi Bengkulu || Kab. Rejang Lebong || Kecamatan Curup Utara || Desa Batu Dewa || 1 || Provinsi Bengkulu || Kab. Rejang Lebong || Kecamatan Curup Utara || Desa Batu Panco || 1 || Provinsi Bengkulu || Kab. Rejang Lebong || Kecamatan Curup Utara || Desa Lubuk Kembang || 1								
	1.02.02.2.02.0046	Pengelolaan upaya kesehatan Ibu dan Anak						25.000.000,00							25.000.000,00	
		Terlaksananya pengelolaan upaya Kesehatan Ibu dan Anak	Jumlah dokumen hasil pengelolaan upaya kesehatan ibu dan anak	12 Dokumen		12 Dokumen	12 Dokumen	25.000.000,00	Provinsi Bengkulu || Kab. Rejang Lebong || Kecamatan Curup Utara || Desa Batu Panco || 1 || Provinsi Bengkulu || Kab. Rejang Lebong || Kecamatan Curup Utara || Desa Perbo || 1 || Provinsi Bengkulu || Kab. Rejang Lebong || Kecamatan Curup Utara || Desa Batu Dewa || 1 || Provinsi Bengkulu || Kab. Rejang Lebong || Kecamatan Curup Utara || Kelurahan Tunas Harapan || 0 || Provinsi	DAK Non Fisik-Dana BOK-BOK Puskesmas	-	-		12 Dokumen	25.000.000,00	Puskesmas Tunas Harapan

NO	KODE	URUSAN / BIDANG URUSAN / PROGRAM / OUTCOME / KEGIATAN / SUBKEGIATAN OUTPUT	INDIKATOR	TARGET AKHIR RENSTRA	REALISASI 2025	PRAKIRAAN 2026	CAPAIAN KINERJA DAN KERANGKA PENDANAAN						KELOMPOK SASARAN	PRAKIRAAN MAJU 2028		PERANGKAT DAERAH PENANGGUNG JAWAB
							TARGET 2027	PAGU INDIKATIF	LOKASI	SUMBER DANA	PRIORITAS			TARGET	PAGU INDIKATIF	
											NASIONAL	DAERAH				
(1)	(2)	(3)	(4)	(5)	(6)	(7)	(8)	(9)	(10)	(11)	(12)	(13)	(14)	(15)	(16)	(17)
									Bengkulu || Kab. Rejang Lebong || Kecamatan Curup Utara || Desa Tabarenah || 1 || Provinsi Bengkulu || Kab. Rejang Lebong || Kecamatan Curup Utara || Kelurahan Dusun Curup || 0 || Provinsi Bengkulu || Kab. Rejang Lebong || Kecamatan Curup Utara || Desa Lubuk Kembang || 1 || Provinsi Bengkulu || Kab. Rejang Lebong || Kecamatan Bermani Ulu Raya || Desa Dataran Tapus || 1 || Provinsi Bengkulu || Kab. Rejang Lebong || Kecamatan Curup Utara || Desa Suka Datang || 1 || Provinsi Bengkulu || Kab. Rejang Lebong || Kecamatan Curup Utara || Desa Dusun Sawah || 1								
		Meningkatnya Layanan Fasilitas Kesehatan						***1.104.720.000,00***							***1.211.442.000,00***	
			1.Persentase Pemenuhan Upaya Kesehatan Perorangan dan Upaya Kesehatan Masyarakat	100 %		100 %	100 %	12.500.000,00						100 %	12.500.000,00	
		Cakupan Pelayanan SPM Kesehatan						1.529.720.000,00					-		1.636.442.000,00	
			Jumlah Dokumen Operasional Pelayanan Puskesmas	1 Dokumen		1 Dokumen	1 Dokumen	12.500.000,00						1 Dokumen	12.500.000,00	
			Jumlah Laporan Hasil Investigasi Awal Kejadian Tidak Diharapkan (Kejadian Ikutan Pasca Imunisasi dan Pemberian Obat Massal)	4 Laporan		4 Laporan	4 Laporan	12.500.000,00						4 Laporan	12.500.000,00	
		Persentase fasilitas pelayanan kesehatan yang dibangun/renovasi/rehab						1.529.720.000,00					-		1.636.442.000,00	
			Jumlah Dokumen Operasional Pelayanan Puskesmas	1 Dokumen		1 Dokumen	1 Dokumen	12.500.000,00						1 Dokumen	12.500.000,00	

NO	KODE	URUSAN / BIDANG URUSAN / PROGRAM / OUTCOME / KEGIATAN / SUBKEGIATAN OUTPUT	INDIKATOR	TARGET AKHIR RENSTRA	REALISASI 2025	PRAKIRAAN 2026	CAPAIAN KINERJA DAN KERANGKA PENDANAAN						KELOMPOK SASARAN	PRAKIRAAN MAJU 2028		PERANGKAT DAERAH PENANGGUNG JAWAB
							TARGET 2027	PAGU INDIKATIF	LOKASI	SUMBER DANA	PRIORITAS			TARGET	PAGU INDIKATIF	
											NASIONAL	DAERAH				
(1)	(2)	(3)	(4)	(5)	(6)	(7)	(8)	(9)	(10)	(11)	(12)	(13)	(14)	(15)	(16)	(17)
			Jumlah Laporan Hasil Investigasi Awal Kejadian Tidak Diharapkan (Kejadian Ikutan Pasca Imunisasi dan Pemberian Obat Massal)	4 Laporan		4 Laporan	4 Laporan	12.500.000,00						4 Laporan	12.500.000,00	
	1.02.02.2.02.0033	Operasional Pelayanan Puskesmas						12.500.000,00							12.500.000,00	
		Tersedianya Operasional Pelayanan Puskesmas	Jumlah Dokumen Operasional Pelayanan Puskesmas	1 Dokumen		1 Dokumen	1 Dokumen	12.500.000,00	Provinsi Bengkulu || Kab. Rejang Lebong || Kecamatan Curup Utara || Desa Perbo || 1 || Provinsi Bengkulu || Kab. Rejang Lebong || Kecamatan Curup Utara || Desa Batu Panco || 1 || Provinsi Bengkulu || Kab. Rejang Lebong || Kecamatan Curup Utara || Desa Lubuk Kembang || 1 || Provinsi Bengkulu || Kab. Rejang Lebong || Kecamatan Curup Utara || Desa Dusun Sawah || 1 || Provinsi Bengkulu || Kab. Rejang Lebong || Kecamatan Curup Utara || Desa Batu Dewa || 1 || Provinsi Bengkulu || Kab. Rejang Lebong || Kecamatan Bermani Ulu Raya || Desa Dataran Tapus || 1 || Provinsi Bengkulu || Kab. Rejang Lebong || Kecamatan Curup Utara || Desa Suka Datang || 1 || Provinsi Bengkulu || Kab. Rejang Lebong || Kecamatan Curup Utara || Desa Pahlawan || 1 || Provinsi Bengkulu || Kab. Rejang Lebong || Kecamatan Curup Utara || Kelurahan Tunas Harapan || 0 || Provinsi Bengkulu || Kab.	DAK Non Fisik-Dana BOK-BOK Puskesmas	-	-		1 Dokumen	12.500.000,00	Puskesmas Tunas Harapan

NO	KODE	URUSAN / BIDANG URUSAN / PROGRAM / OUTCOME / KEGIATAN / SUBKEGIATAN OUTPUT	INDIKATOR	TARGET AKHIR RENSTRA	REALISASI 2025	PRAKIRAAN 2026	CAPAIAN KINERJA DAN KERANGKA PENDANAAN						KELOMPOK SASARAN	PRAKIRAAN MAJU 2028		PERANGKAT DAERAH PENANGGUNG JAWAB
							TARGET 2027	PAGU INDIKATIF	LOKASI	SUMBER DANA	PRIORITAS			TARGET	PAGU INDIKATIF	
											NASIONAL	DAERAH				
(1)	(2)	(3)	(4)	(5)	(6)	(7)	(8)	(9)	(10)	(11)	(12)	(13)	(14)	(15)	(16)	(17)
									Rejang Lebong || Kecamatan Curup Utara || Desa Tabarenah || 1							
	1.02.02.2.02.0036	Investigasi Awal Kejadian Tidak Diharapkan (Kejadian Ikutan Pasca Imunisasi dan Pemberian Obat Massal)						12.500.000,00							12.500.000,00	
		Terlaksananya Investigasi Awal Kejadian Tidak Diharapkan (Kejadian Ikutan Pasca Imunisasi dan Pemberian Obat Massal)	Jumlah Laporan Hasil Investigasi Awal Kejadian Tidak Diharapkan (Kejadian Ikutan Pasca Imunisasi dan Pemberian Obat Massal)	4 Laporan		4 Laporan	4 Laporan	12.500.000,00	Kab. Rejang Lebong	DAK Non Fisik-Dana BOK-BOK Puskesmas	-	-		4 Laporan	12.500.000,00	Puskesmas Tunas Harapan
	1.02.02.2.03	Penyelenggaraan Sistem Informasi Kesehatan Secara Terintegrasi						12.500.000,00					-		12.500.000,00	
		Persentase Sistem Informasi Kesehatan yang Aktif						12.500.000,00					-		12.500.000,00	
			Jumlah Dokumen Hasil Pengelolaan Sistem Informasi Kesehatan	1 Dokumen		1 Dokumen	1 Dokumen	12.500.000,00						1 Dokumen	12.500.000,00	
	1.02.02.2.03.0002	Pengelolaan Sistem Informasi Kesehatan						12.500.000,00							12.500.000,00	
		Terlaksananya Pengelolaan Sistem Informasi Kesehatan	Jumlah Dokumen Hasil Pengelolaan Sistem Informasi Kesehatan	1 Dokumen		1 Dokumen	1 Dokumen	12.500.000,00	Provinsi Bengkulu || Kab. Rejang Lebong || Kecamatan Curup Utara || Desa Dusun Sawah || 1 || Provinsi Bengkulu || Kab. Rejang Lebong || Kecamatan Curup Utara || Desa Suka Datang || 1 || Provinsi Bengkulu || Kab. Rejang Lebong || Kecamatan Curup Utara || Kelurahan Dusun Curup || 0 || Provinsi Bengkulu || Kab. Rejang Lebong || Kecamatan Curup Utara || Desa Pahlawan || 1 || Provinsi Bengkulu || Kab. Rejang Lebong || Kecamatan Curup Utara || Desa Batu Dewa || 1	DAK Non Fisik-Dana BOK-BOK Puskesmas	-	-		1 Dokumen	12.500.000,00	Puskesmas Tunas Harapan
		Cakupan Pelayanan SPM Kesehatan						1.529.720.000,00					-		1.636.442.000,00	
			Jumlah Laporan Hasil Pelaksanaan Pengelolaan Pelayanan Kesehatan Penyakit Menular	-		-	-	12.500.000,00						-	12.500.000,00	

NO	KODE	URUSAN / BIDANG URUSAN / PROGRAM / OUTCOME / KEGIATAN / SUBKEGIATAN OUTPUT	INDIKATOR	TARGET AKHIR RENSTRA	REALISASI 2025	PRAKIRAAN 2026	CAPAIAN KINERJA DAN KERANGKA PENDANAAN						KELOMPOK SASARAN	PRAKIRAAN MAJU 2028		PERANGKAT DAERAH PENANGGUNG JAWAB
							TARGET 2027	PAGU INDIKATIF	LOKASI	SUMBER DANA	PRIORITAS			TARGET	PAGU INDIKATIF	
											NASIONAL	DAERAH				
(1)	(2)	(3)	(4)	(5)	(6)	(7)	(8)	(9)	(10)	(11)	(12)	(13)	(14)	(15)	(16)	(17)
			Jumlah Laporan Hasil Pelaksanaan Pengelolaan Pelayanan Kesehatan Penyakit Tidak Menular	-		-	-	12.500.000,00						-	12.500.000,00	
		Persentase fasilitas pelayanan kesehatan yang dibangun/renovasi/rehab						1.529.720.000,00					-		1.636.442.000,00	
			Jumlah Laporan Hasil Pelaksanaan Pengelolaan Pelayanan Kesehatan Penyakit Menular	-		-	-	12.500.000,00						-	12.500.000,00	
			Jumlah Laporan Hasil Pelaksanaan Pengelolaan Pelayanan Kesehatan Penyakit Tidak Menular	-		-	-	12.500.000,00						-	12.500.000,00	
	1.02.02.2.02.0056	Pengelolaan Pelayanan Kesehatan Penyakit Menular						12.500.000,00							12.500.000,00	
		Terlaksananya Pengelolaan Pelayanan Kesehatan Penyakit Menular di Kab/Kota	Jumlah Laporan Hasil Pelaksanaan Pengelolaan Pelayanan Kesehatan Penyakit Menular	-		-	12 Laporan	12.500.000,00	Provinsi Bengkulu || Kab. Rejang Lebong || Kecamatan Curup Utara || Kelurahan Tunas Harapan || 0 || Provinsi Bengkulu || Kab. Rejang Lebong || Kecamatan Curup Utara || Desa Tabarenah || 1 || Provinsi Bengkulu || Kab. Rejang Lebong || Kecamatan Curup Utara || Desa Suka Datang || 1 || Provinsi Bengkulu || Kab. Rejang Lebong || Kecamatan Curup Utara || Desa Lubuk Kembang || 1 || Provinsi Bengkulu || Kab. Rejang Lebong || Kecamatan Bermani Ulu Raya || Desa Dataran Tapus || 1 || Provinsi Bengkulu || Kab. Rejang Lebong || Kecamatan Curup Utara || Desa Batu Dewa || 1 || Provinsi Bengkulu || Kab. Rejang Lebong || Kecamatan Curup Utara || Kelurahan Dusun Curup || 0 || Provinsi	DAK Non Fisik-Dana BOK-BOK Puskesmas	-	-		-	12.500.000,00	Puskesmas Tunas Harapan

NO	KODE	URUSAN / BIDANG URUSAN / PROGRAM / OUTCOME / KEGIATAN / SUBKEGIATAN OUTPUT	INDIKATOR	TARGET AKHIR RENSTRA	REALISASI 2025	PRAKIRAAN 2026	CAPAIAN KINERJA DAN KERANGKA PENDANAAN						KELOMPOK SASARAN	PRAKIRAAN MAJU 2028		PERANGKAT DAERAH PENANGGUNG JAWAB
							TARGET 2027	PAGU INDIKATIF	LOKASI	SUMBER DANA	PRIORITAS			TARGET	PAGU INDIKATIF	
											NASIONAL	DAERAH				
(1)	(2)	(3)	(4)	(5)	(6)	(7)	(8)	(9)	(10)	(11)	(12)	(13)	(14)	(15)	(16)	(17)
									Bengkulu || Kab. Rejang Lebong || Kecamatan Curup Utara || Desa Dusun Sawah || 1 || Provinsi Bengkulu || Kab. Rejang Lebong || Kecamatan Curup Utara || Desa Perbo || 1 || Provinsi Bengkulu || Kab. Rejang Lebong || Kecamatan Curup Utara || Desa Batu Panco || 1							
	1.02.02.2.02.0057	Pengelolaan Pelayanan Kesehatan Penyakit Tidak Menular						12.500.000,00							12.500.000,00	
		Terlaksananya Pengelolaan Pelayanan Kesehatan Penyakit Tidak Menular	Jumlah Laporan Hasil Pelaksanaan Pengelolaan Pelayanan Kesehatan Penyakit Tidak Menular	-		-	12 Laporan	12.500.000,00	Provinsi Bengkulu || Kab. Rejang Lebong || Kecamatan Curup Utara || Desa Tabarenah || 1 || Provinsi Bengkulu || Kab. Rejang Lebong || Kecamatan Curup Utara || Desa Batu Panco || 1 || Provinsi Bengkulu || Kab. Rejang Lebong || Kecamatan Curup Utara || Kelurahan Tunas Harapan || 0 || Provinsi Bengkulu || Kab. Rejang Lebong || Kecamatan Curup Utara || Desa Dusun Sawah || 1 || Provinsi Bengkulu || Kab. Rejang Lebong || Kecamatan Curup Utara || Desa Perbo || 1 || Provinsi Bengkulu || Kab. Rejang Lebong || Kecamatan Curup Utara || Desa Lubuk Kembang || 1 || Provinsi Bengkulu || Kab. Rejang Lebong || Kecamatan Curup Utara || Desa Pahlawan || 1 || Provinsi	DAK Non Fisik-Dana BOK-BOK Puskesmas	-	-		-	12.500.000,00	Puskesmas Tunas Harapan

NO	KODE	URUSAN / BIDANG URUSAN / PROGRAM / OUTCOME / KEGIATAN / SUBKEGIATAN OUTPUT	INDIKATOR	TARGET AKHIR RENSTRA	REALISASI 2025	PRAKIRAAN 2026	CAPAIAN KINERJA DAN KERANGKA PENDANAAN						KELOMPOK SASARAN	PRAKIRAAN MAJU 2028		PERANGKAT DAERAH PENANGGUNG JAWAB
							TARGET 2027	PAGU INDIKATIF	LOKASI	SUMBER DANA	PRIORITAS			TARGET	PAGU INDIKATIF	
											NASIONAL	DAERAH				
(1)	(2)	(3)	(4)	(5)	(6)	(7)	(8)	(9)	(10)	(11)	(12)	(13)	(14)	(15)	(16)	(17)
									Bengkulu || Kab. Rejang Lebong || Kecamatan Curup Utara || Desa Suka Datang || 1 || Provinsi Bengkulu || Kab. Rejang Lebong || Kecamatan Bermani Ulu Raya || Desa Dataran Tapus || 1 || Provinsi Bengkulu || Kab. Rejang Lebong || Kecamatan Curup Utara || Desa Batu Dewa || 1							
3.	**1.02.05**	**PROGRAM PEMBERDAYAAN MASYARAKAT BIDANG KESEHATAN**						**25.000.000,00**							**25.000.000,00**	
		Meningkatnya kualitas pemberdayaan masyarakat bidang kesehatan						***25.000.000,00***							***25.000.000,00***	
			999.Persentase Masyarakat Bidang Kesehatan yang Diberdayakan	90 Persentase		85 Persentase	85 Persentase	25.000.000,00						85 Persentase	25.000.000,00	
	1.02.05.2.03	Pengembangan dan Pelaksanaan Upaya Kesehatan Bersumber Daya Masyarakat (UKBM) Tingkat Daerah Kabupaten/Kota						25.000.000,00					-		25.000.000,00	
		persentase UKBM Aktif						25.000.000,00					-		25.000.000,00	
			Jumlah Dokumen Hasil Bimbingan Teknis dan Supervisi Upaya Kesehatan Bersumber Daya Masyarakat (UKBM)	1 Dokumen		1 Dokumen	1 Dokumen	25.000.000,00						1 Dokumen	25.000.000,00	
	1.02.05.2.03.0001	Bimbingan Teknis dan Supervisi Pengembangan dan Pelaksanaan Upaya Kesehatan Bersumber Daya Masyarakat (UKBM)						25.000.000,00							25.000.000,00	
		Terlaksananya Bimbingan Teknis dan Supervisi Upaya Kesehatan Bersumber Daya Masyarakat (UKBM)	Jumlah Dokumen Hasil Bimbingan Teknis dan Supervisi Upaya Kesehatan Bersumber Daya Masyarakat (UKBM)	1 Dokumen		1 Dokumen	1 Dokumen	25.000.000,00	Provinsi Bengkulu || Kab. Rejang Lebong || Kecamatan Curup Utara || Desa Dusun Sawah || 1 || Provinsi Bengkulu || Kab. Rejang Lebong || Kecamatan Curup Utara || Desa Batu Panco || 1 || Provinsi Bengkulu || Kab. Rejang Lebong || Kecamatan Curup Utara || Desa Suka	DAK Non Fisik-Dana BOK-BOK Puskesmas	-	-		1 Dokumen	25.000.000,00	Puskesmas Tunas Harapan

NO	KODE	URUSAN / BIDANG URUSAN / PROGRAM / OUTCOME / KEGIATAN / SUBKEGIATAN OUTPUT	INDIKATOR	TARGET AKHIR RENSTRA	REALISASI 2025	PRAKIRAAN 2026	CAPAIAN KINERJA DAN KERANGKA PENDANAAN						KELOMPOK SASARAN	PRAKIRAAN MAJU 2028		PERANGKAT DAERAH PENANGGUNG JAWAB
							TARGET 2027	PAGU INDIKATIF	LOKASI	SUMBER DANA	PRIORITAS			TARGET	PAGU INDIKATIF	
											NASIONAL	DAERAH				
(1)	(2)	(3)	(4)	(5)	(6)	(7)	(8)	(9)	(10)	(11)	(12)	(13)	(14)	(15)	(16)	(17)
									Datang || 1 || Provinsi Bengkulu || Kab. Rejang Lebong || Kecamatan Curup Utara || Kelurahan Dusun Curup || 0 || Provinsi Bengkulu || Kab. Rejang Lebong || Kecamatan Curup Utara || Desa Pahlawan || 1 || Provinsi Bengkulu || Kab. Rejang Lebong || Kecamatan Curup Utara || Desa Perbo || 1 || Provinsi Bengkulu || Kab. Rejang Lebong || Kecamatan Curup Utara || Desa Batu Dewa || 1 || Provinsi Bengkulu || Kab. Rejang Lebong || Kecamatan Curup Utara || Desa Lubuk Kembang || 1 || Provinsi Bengkulu || Kab. Rejang Lebong || Kecamatan Curup Utara || Desa Tabarenah || 1 || Provinsi Bengkulu || Kab. Rejang Lebong || Kecamatan Bermani Ulu Raya || Desa Dataran Tapus || 1 || Provinsi Bengkulu || Kab. Rejang Lebong || Kecamatan Curup Utara || Kelurahan Tunas Harapan || 0							
	J U M L A H							**1.772.553.261,00**							**1.835.274.700,00**	

RENCANA KERJA ORGANISASI PERANGKAT DAERAH (RENJA OPD)
PUSKESMAS SAMBIREJO KAB. REJANG LEBONG
TAHUN 2027

NO	KODE	URUSAN / BIDANG URUSAN / PROGRAM / OUTCOME / KEGIATAN / SUBKEGIATAN OUTPUT	INDIKATOR	TARGET AKHIR RENSTRA	REALISASI 2025	PRAKIRAAN 2026	CAPAIAN KINERJA DAN KERANGKA PENDANAAN						KELOMPOK SASARAN	PRAKIRAAN MAJU 2028		PERANGKAT DAERAH PENANGGUNG JAWAB
							TARGET 2027	PAGU INDIKATIF	LOKASI	SUMBER DANA	PRIORITAS			TARGET	PAGU INDIKATIF	
											NASIONAL	DAERAH				
(1)	(2)	(3)	(4)	(5)	(6)	(7)	(8)	(9)	(10)	(11)	(12)	(13)	(14)	(15)	(16)	(17)
		Puskesmas Sambirejo						**1.921.086.429,00**							**1.785.360.000,00**	
	1	**URUSAN PEMERINTAHAN WAJIB YANG BERKAITAN DENGAN PELAYANAN DASAR**						**1.921.086.429,00**							**1.785.360.000,00**	
	1.02	**URUSAN PEMERINTAHAN BIDANG KESEHATAN**						**1.921.086.429,00**							**1.785.360.000,00**	
1.	**1.02.01**	**PROGRAM PENUNJANG URUSAN PEMERINTAHAN DAERAH KABUPATEN/KOTA**						**166.086.429,00**							**110.360.000,00**	
		Meningkatnya tata kelola pemerintah pada Puskesmas Sambirejo						***166.086.429,00***							***110.360.000,00***	
			999.Persentase Pelayanan Administrasi Perkantoran Yang Akuntabel dan tepat Waktu	100 %		100 %	100 %	166.086.429,00						100 %	110.360.000,00	
	1.02.01.2.02	Administrasi Keuangan Perangkat Daerah						37.200.000,00					-		54.000.000,00	
		Persentase pelayanan administrasi perkantoran yang akuntabel dan tepat waktu						37.200.000,00					-		54.000.000,00	
			Jumlah Dokumen Hasil Penyediaan Administrasi Pelaksanaan Tugas ASN	12 Dokumen		12 Dokumen	12 Dokumen	37.200.000,00						12 Dokumen	54.000.000,00	
	1.02.01.2.02.0002	Penyediaan Administrasi Pelaksanaan Tugas ASN						37.200.000,00							54.000.000,00	
		Tersedianya Administrasi Pelaksanaan Tugas ASN	Jumlah Dokumen Hasil Penyediaan Administrasi Pelaksanaan Tugas ASN	12 Dokumen		12 Dokumen	12 Dokumen	37.200.000,00	Kab. Rejang Lebong	Dana Alokasi Umum (DAU)	-	-		12 Dokumen	54.000.000,00	Puskesmas Sambirejo
	1.02.01.2.08	Penyediaan Jasa Penunjang Urusan Pemerintahan Daerah						93.126.429,00					-		17.600.000,00	
		Persentase Penyediaan Jasa Administrasi Umum Perangkat Daerah yang tepat waktu						93.126.429,00					-		17.600.000,00	
			Jumlah Laporan Penyediaan Jasa Komunikasi, Sumber Daya Air dan Listrik yang Disediakan	12 Laporan		12 Laporan	12 Laporan	12.924.439,00						12 Laporan	11.000.000,00	
			Jumlah Laporan Penyediaan Jasa Pelayanan Umum Kantor yang Disediakan	12 Laporan		12 Laporan	12 Laporan	80.201.990,00						12 Laporan	6.600.000,00	
	1.02.01.2.08.0002	Penyediaan Jasa Komunikasi, Sumber Daya Air dan Listrik						12.924.439,00							11.000.000,00	
		Tersedianya Jasa Komunikasi, Sumber Daya Air dan Listrik	Jumlah Laporan Penyediaan Jasa Komunikasi, Sumber Daya Air dan Listrik yang Disediakan	12 Laporan		12 Laporan	12 Laporan	12.924.439,00	Kab. Rejang Lebong	Dana Alokasi Umum (DAU)	-	-		12 Laporan	11.000.000,00	Puskesmas Sambirejo
	1.02.01.2.08.0004	Penyediaan Jasa Pelayanan Umum Kantor						80.201.990,00							6.600.000,00	

NO	KODE	URUSAN / BIDANG URUSAN / PROGRAM / OUTCOME / KEGIATAN / SUBKEGIATAN OUTPUT	INDIKATOR	TARGET AKHIR RENSTRA	REALISASI 2025	PRAKIRAAN 2026	CAPAIAN KINERJA DAN KERANGKA PENDANAAN						KELOMPOK SASARAN	PRAKIRAAN MAJU 2028		PERANGKAT DAERAH PENANGGUNG JAWAB
							TARGET 2027	PAGU INDIKATIF	LOKASI	SUMBER DANA	PRIORITAS			TARGET	PAGU INDIKATIF	
											NASIONAL	DAERAH				
(1)	(2)	(3)	(4)	(5)	(6)	(7)	(8)	(9)	(10)	(11)	(12)	(13)	(14)	(15)	(16)	(17)
		Tersedianya Jasa Pelayanan Umum Kantor	Jumlah Laporan Penyediaan Jasa Pelayanan Umum Kantor yang Disediakan	12 Laporan		12 Laporan	12 Laporan	80.201.990,00	Kab. Rejang Lebong	Dana Alokasi Umum (DAU)	-	-		12 Laporan	6.600.000,00	Puskesmas Sambirejo
	1.02.01.2.09	Pemeliharaan Barang Milik Daerah Penunjang Urusan Pemerintahan Daerah						760.000,00					-		760.000,00	
		Persentase Pemeliharaan Barang Milik Daerah dalam keadaan baik						760.000,00					-		760.000,00	
			Jumlah Kendaraan Dinas Operasional atau Lapangan yang Dipelihara dan dibayarkan Pajak dan Perizinannya	2 Unit		2 Unit	2 Unit	760.000,00						Unit	760.000,00	
	1.02.01.2.09.0002	Penyediaan Jasa Pemeliharaan, Biaya Pemeliharaan, Pajak dan Perizinan Kendaraan Dinas Operasional atau Lapangan						760.000,00							760.000,00	
		Tersedianya Jasa Pemeliharaan, Biaya Pemeliharaan, Pajak dan Perizinan Kendaraan Dinas Operasional atau Lapangan	Jumlah Kendaraan Dinas Operasional atau Lapangan yang Dipelihara dan dibayarkan Pajak dan Perizinannya	2 Unit		2 Unit	2 Unit	760.000,00	Kab. Rejang Lebong	Dana Alokasi Umum (DAU)	-	-		Unit	760.000,00	Puskesmas Sambirejo
	1.02.01.2.10	Peningkatan Pelayanan BLUD						35.000.000,00					-		38.000.000,00	
		Jumlah BLUD yang menyediakan Pelayanan dan Penunjang Pelayanan BLUD						35.000.000,00					-		38.000.000,00	
			Jumlah BLUD yang Menyediakan Pelayanan dan Penunjang Pelayanan	4000 Unit Kerja		3600 Unit Kerja	3700 Unit Kerja	35.000.000,00						3800 Unit Kerja	38.000.000,00	
	1.02.01.2.10.0001	Pelayanan dan Penunjang Pelayanan BLUD						35.000.000,00							38.000.000,00	

NO	KODE	URUSAN / BIDANG URUSAN / PROGRAM / OUTCOME / KEGIATAN / SUBKEGIATAN OUTPUT	INDIKATOR	TARGET AKHIR RENSTRA	REALISASI 2025	PRAKIRAAN 2026	CAPAIAN KINERJA DAN KERANGKA PENDANAAN						KELOMPOK SASARAN	PRAKIRAAN MAJU 2028		PERANGKAT DAERAH PENANGGUNG JAWAB
							TARGET 2027	PAGU INDIKATIF	LOKASI	SUMBER DANA	PRIORITAS			TARGET	PAGU INDIKATIF	
											NASIONAL	DAERAH				
(1)	(2)	(3)	(4)	(5)	(6)	(7)	(8)	(9)	(10)	(11)	(12)	(13)	(14)	(15)	(16)	(17)
		Tersedianya BLUD yang Menyediakan Pelayanan dan Penunjang Pelayanan	Jumlah BLUD yang Menyediakan Pelayanan dan Penunjang Pelayanan	4000 Unit Kerja		3600 Unit Kerja	1 Unit Kerja	35.000.000,00	Provinsi Bengkulu || Kab. Rejang Lebong || Kecamatan Selupu Rejang || Desa Kampung Baru || 1 || Provinsi Bengkulu || Kab. Rejang Lebong || Kecamatan Selupu Rejang || Desa Kali Padang || 1 || Provinsi Bengkulu || Kab. Rejang Lebong || Kecamatan Selupu Rejang || Desa Suban Ayam || 1 || Provinsi Bengkulu || Kab. Rejang Lebong || Kecamatan Selupu Rejang || Desa Air Putih Kali Bandung || 1 || Provinsi Bengkulu || Kab. Rejang Lebong || Kecamatan Selupu Rejang || Kelurahan Air Duku || 0 || Provinsi Bengkulu || Kab. Rejang Lebong || Kecamatan Selupu Rejang || Desa Sambirejo || 1	Retribusi Pelayanan Kesehatan di Puskesmas	-	-		3800 Unit Kerja	38.000.000,00	Puskesmas Sambirejo
2.	**1.02.02**	**PROGRAM PEMENUHAN UPAYA KESEHATAN PERORANGAN DAN UPAYA KESEHATAN MASYARAKAT**						**1.730.000.000,00**							**1.650.000.000,00**	
		Meningkatnya kualitas kesehatan perorangan dan masyarakat						***1.292.500.000,00***							***1.212.500.000,00***	
			10.Persentase ODGJ berat yang mendapatkan pelayanan kesehatan jiwa sesuai standar	100 %		100 %	100 %	1.292.500.000,00						100 %	1.212.500.000,00	
			11.Persentase orang terduga TBC mendapatkan pelayanan TBC sesuai standar	100 %		100 %	100 %	1.292.500.000,00						100 %	1.212.500.000,00	
			12.Persentase orang dengan resiko terinfeksi HIV mendapatkan pelayanan deteksi dini HIV sesuai standar	100 %		100 %	100 %	1.292.500.000,00						100 %	1.212.500.000,00	
			1.Persentase ibu hamil mendapatkan pelayanan kesehatan ibu hamil	100 %		100 %	100 %	1.292.500.000,00						100 %	1.212.500.000,00	

NO	KODE	URUSAN / BIDANG URUSAN / PROGRAM / OUTCOME / KEGIATAN / SUBKEGIATAN OUTPUT	INDIKATOR	TARGET AKHIR RENSTRA	REALISASI 2025	PRAKIRAAN 2026	CAPAIAN KINERJA DAN KERANGKA PENDANAAN						KELOMPOK SASARAN	PRAKIRAAN MAJU 2028		PERANGKAT DAERAH PENANGGUNG JAWAB
							TARGET 2027	PAGU INDIKATIF	LOKASI	SUMBER DANA	PRIORITAS			TARGET	PAGU INDIKATIF	
											NASIONAL	DAERAH				
(1)	(2)	(3)	(4)	(5)	(6)	(7)	(8)	(9)	(10)	(11)	(12)	(13)	(14)	(15)	(16)	(17)
			2.Persentase ibu bersalin mendapatkan pelayanan persalinan	100 %		100 %	100 %	1.292.500.000,00						100 %	1.212.500.000,00	
			3.Persentase bayi baru lahir mendapatkan pelayanan kesehatan bayi baru lahir	100 %		100 %	100 %	1.292.500.000,00						100 %	1.212.500.000,00	
			4.Cakupan pelayanan kesehatan balita sesuai standar	100 %		100 %	100 %	1.292.500.000,00						100 %	1.212.500.000,00	
			5.Persentase anak usia pendidikan dasar yang mendapatkanpelayanan kesehatan sesuai standar	100 %		100 %	100 %	1.292.500.000,00						100 %	1.212.500.000,00	
			6.Persentase orang usia15-59 tahun mendapatkan skrining kesehatan sesuai standar	100 %		100 %	100 %	1.292.500.000,00						100 %	1.212.500.000,00	
			7.Persentase warga negara usia 60 tahun ke atas skrining mendapatkan kesehatan sesuai standar	100 %		100 %	100 %	1.292.500.000,00						100 %	1.212.500.000,00	
			8.Persentase penderita hipertensi yang mendapatkan pelayanan kesehatan sesuai standar	100 %		100 %	100 %	1.292.500.000,00						100 %	1.212.500.000,00	
			9.Persentase penderita DM yang mendapatkan pelayanan kesehatan sesuai standar	100 %		100 %	100 %	1.292.500.000,00						100 %	1.212.500.000,00	
	1.02.02.2.02	Penyediaan Layanan Kesehatan untuk UKM dan UKP Rujukan Tingkat Daerah Kabupaten/Kota						1.717.500.000,00					-		1.637.500.000,00	
		Cakupan Pelayanan SPM Kesehatan						1.717.500.000,00					-		1.637.500.000,00	
			Jumlah Anak Usia Pendidikan Dasar yang Mendapatkan Pelayanan Kesehatan Sesuai Standar	2000 Orang		2200 Orang	2100 Orang	25.000.000,00						2000 Orang	25.000.000,00	
			Jumlah Balita yang Mendapatkan Pelayanan Kesehatan Sesuai Standar	1540 Orang		1527 Orang	1530 Orang	25.000.000,00						1532 Orang	25.000.000,00	
			Jumlah Bayi Baru Lahir yang Mendapatkan Pelayanan Kesehatan Sesuai Standar	292 Orang		282 Orang	285 Orang	25.000.000,00						287 Orang	25.000.000,00	
			Jumlah Dokumen Hasil Pengelolaan Jaminan Kesehatan Masyarakat	12 Dokumen		12 Dokumen	12 Dokumen	1.255.000.000,00						12 Dokumen	1.175.000.000,00	
			Jumlah Dokumen Hasil Pengelolaan Pelayanan Kesehatan Gizi Masyarakat	12 Dokumen		12 Dokumen	12 Dokumen	25.000.000,00						12 Dokumen	25.000.000,00	
			Jumlah Dokumen Hasil Pengelolaan Pelayanan Kesehatan Lingkungan	12 Dokumen		12 Dokumen	12 Dokumen	25.000.000,00						12 Dokumen	25.000.000,00	

NO	KODE	URUSAN / BIDANG URUSAN / PROGRAM / OUTCOME / KEGIATAN / SUBKEGIATAN OUTPUT	INDIKATOR	TARGET AKHIR RENSTRA	REALISASI 2025	PRAKIRAAN 2026	CAPAIAN KINERJA DAN KERANGKA PENDANAAN						KELOMPOK SASARAN	PRAKIRAAN MAJU 2028		PERANGKAT DAERAH PENANGGUNG JAWAB
							TARGET 2027	PAGU INDIKATIF	LOKASI	SUMBER DANA	PRIORITAS			TARGET	PAGU INDIKATIF	
											NASIONAL	DAERAH				
(1)	(2)	(3)	(4)	(5)	(6)	(7)	(8)	(9)	(10)	(11)	(12)	(13)	(14)	(15)	(16)	(17)
			Jumlah dokumen hasil pengelolaan upaya kesehatan ibu dan anak	12 Dokumen		12 Dokumen	12 Dokumen	25.000.000,00						12 Dokumen	25.000.000,00	
			Jumlah Ibu Bersalin yang Mendapatkan Pelayanan Kesehatan Sesuai Standar	292 Orang		282 Orang	285 Orang	25.000.000,00						287 Orang	25.000.000,00	
			Jumlah Ibu Hamil yang Mendapatkan Pelayanan Kesehatan Sesuai Standar	292 Orang		282 Orang	285 Orang	25.000.000,00						287 Orang	25.000.000,00	
			Jumlah orang dengan HIV (ODHIV) yang mendapatkan pelayanan kesehatan sesuai standar	1 Orang		1 Orang	1 Orang	12.500.000,00						1 Orang	12.500.000,00	
			Jumlah orang dengan Tuberkulosis yang mendapatkan pelayanan kesehatan sesuai standar	20 Orang		18 Orang	18 Orang	12.500.000,00						17 Orang	12.500.000,00	
			Jumlah Orang Terduga Menderita HIV yang Mendapatkan Pelayanan Sesuai Standar	405 Orang		375 Orang	375 Orang	25.000.000,00						385 Orang	25.000.000,00	
			Jumlah Orang Terduga Menderita Tuberkulosis yang Mendapatkan Pelayanan Sesuai Standar	30 Orang		40 Orang	35 Orang	25.000.000,00						33 Orang	25.000.000,00	
			Jumlah orang yang mendapatkan pelayanan kesehatan malaria	15 Orang		5 Orang	7 Orang	12.500.000,00						10 Orang	12.500.000,00	
			Jumlah Orang yang Mendapatkan Pelayanan Kesehatan Orang dengan Gangguan Jiwa Berat Sesuai Standar	42 Orang		38 Orang	40 Orang	25.000.000,00						40 Orang	25.000.000,00	
			Jumlah Penderita Diabetes Melitus yang Mendapatkan Pelayanan Kesehatan Sesuai Standar	135 Orang		125 Orang	127 Orang	25.000.000,00						130 Orang	25.000.000,00	
			Jumlah Penderita Hipertensi yang Mendapatkan Pelayanan Kesehatan Sesuai Standar	1750 Orang		2000 Orang	1850 Orang	25.000.000,00						1800 Orang	25.000.000,00	
			Jumlah Penduduk Usia Lanjut yang Mendapatkan Pelayanan Kesehatan Sesuai Standar	720 Orang		647 Orang	650 Orang	25.000.000,00						655 Orang	25.000.000,00	
			Jumlah Penduduk Usia Produktif yang Mendapatkan Pelayanan Kesehatan Sesuai Standar	10220 Orang		10202 Orang	10205 Orang	25.000.000,00						10210 Orang	25.000.000,00	
	1.02.02.2.02.0001	Pengelolaan Pelayanan Kesehatan Ibu Hamil						25.000.000,00							25.000.000,00	

NO	KODE	URUSAN / BIDANG URUSAN / PROGRAM / OUTCOME / KEGIATAN / SUBKEGIATAN OUTPUT	INDIKATOR	TARGET AKHIR RENSTRA	REALISASI 2025	PRAKIRAAN 2026	CAPAIAN KINERJA DAN KERANGKA PENDANAAN						KELOMPOK SASARAN	PRAKIRAAN MAJU 2028		PERANGKAT DAERAH PENANGGUNG JAWAB
							TARGET 2027	PAGU INDIKATIF	LOKASI	SUMBER DANA	PRIORITAS			TARGET	PAGU INDIKATIF	
											NASIONAL	DAERAH				
(1)	(2)	(3)	(4)	(5)	(6)	(7)	(8)	(9)	(10)	(11)	(12)	(13)	(14)	(15)	(16)	(17)
		Terkelolanya Pelayanan Kesehatan Ibu Hamil Sesuai Standar	Jumlah Ibu Hamil yang Mendapatkan Pelayanan Kesehatan Sesuai Standar	292 Orang		282 Orang	285 Orang	25.000.000,00	Provinsi Bengkulu || Kab. Rejang Lebong || Kecamatan Selupu Rejang || Kelurahan Air Duku || 0 || Provinsi Bengkulu || Kab. Rejang Lebong || Kecamatan Selupu Rejang || Desa Kali Padang || 1 || Provinsi Bengkulu || Kab. Rejang Lebong || Kecamatan Selupu Rejang || Desa Kampung Baru || 1 || Provinsi Bengkulu || Kab. Rejang Lebong || Kecamatan Selupu Rejang || Desa Air Putih Kali Bandung || 1 || Provinsi Bengkulu || Kab. Rejang Lebong || Kecamatan Selupu Rejang || Desa Suban Ayam || 1 || Provinsi Bengkulu || Kab. Rejang Lebong || Kecamatan Selupu Rejang || Desa Sambirejo || 1	DAK Non Fisik-Dana BOK-BOK Puskesmas	-	-		287 Orang	25.000.000,00	Puskesmas Sambirejo
	1.02.02.2.02.0002	Pengelolaan Pelayanan Kesehatan Ibu Bersalin						25.000.000,00							25.000.000,00	

NO	KODE	URUSAN / BIDANG URUSAN / PROGRAM / OUTCOME / KEGIATAN / SUBKEGIATAN OUTPUT	INDIKATOR	TARGET AKHIR RENSTRA	REALISASI 2025	PRAKIRAAN 2026	CAPAIAN KINERJA DAN KERANGKA PENDANAAN						KELOMPOK SASARAN	PRAKIRAAN MAJU 2028		PERANGKAT DAERAH PENANGGUNG JAWAB
							TARGET 2027	PAGU INDIKATIF	LOKASI	SUMBER DANA	PRIORITAS			TARGET	PAGU INDIKATIF	
											NASIONAL	DAERAH				
(1)	(2)	(3)	(4)	(5)	(6)	(7)	(8)	(9)	(10)	(11)	(12)	(13)	(14)	(15)	(16)	(17)
		Terkelolanya Pelayanan Kesehatan Ibu Bersalin Sesuai Standar	Jumlah Ibu Bersalin yang Mendapatkan Pelayanan Kesehatan Sesuai Standar	292 Orang		282 Orang	285 Orang	25.000.000,00	Provinsi Bengkulu || Kab. Rejang Lebong || Kecamatan Selupu Rejang || Desa Suban Ayam || 1 || Provinsi Bengkulu || Kab. Rejang Lebong || Kecamatan Selupu Rejang || Kelurahan Air Duku || 0 || Provinsi Bengkulu || Kab. Rejang Lebong || Kecamatan Selupu Rejang || Desa Kali Padang || 1 || Provinsi Bengkulu || Kab. Rejang Lebong || Kecamatan Selupu Rejang || Desa Kampung Baru || 1 || Provinsi Bengkulu || Kab. Rejang Lebong || Kecamatan Selupu Rejang || Desa Sambirejo || 1 || Provinsi Bengkulu || Kab. Rejang Lebong || Kecamatan Selupu Rejang || Desa Air Putih Kali Bandung || 1	DAK Non Fisik-Dana BOK-BOK Puskesmas	-	-		287 Orang	25.000.000,00	Puskesmas Sambirejo
	1.02.02.2.02.0003	Pengelolaan Pelayanan Kesehatan Bayi Baru Lahir						25.000.000,00							25.000.000,00	

NO	KODE	URUSAN / BIDANG URUSAN / PROGRAM / OUTCOME / KEGIATAN / SUBKEGIATAN OUTPUT	INDIKATOR	TARGET AKHIR RENSTRA	REALISASI 2025	PRAKIRAAN 2026	CAPAIAN KINERJA DAN KERANGKA PENDANAAN						KELOMPOK SASARAN	PRAKIRAAN MAJU 2028		PERANGKAT DAERAH PENANGGUNG JAWAB
							TARGET 2027	PAGU INDIKATIF	LOKASI	SUMBER DANA	PRIORITAS			TARGET	PAGU INDIKATIF	
											NASIONAL	DAERAH				
(1)	(2)	(3)	(4)	(5)	(6)	(7)	(8)	(9)	(10)	(11)	(12)	(13)	(14)	(15)	(16)	(17)
		Terkelolanya Pelayanan Kesehatan Bayi Baru Lahir Sesuai Standar	Jumlah Bayi Baru Lahir yang Mendapatkan Pelayanan Kesehatan Sesuai Standar	292 Orang		282 Orang	285 Orang	25.000.000,00	Provinsi Bengkulu || Kab. Rejang Lebong || Kecamatan Selupu Rejang || Desa Sambirejo || 1 || Provinsi Bengkulu || Kab. Rejang Lebong || Kecamatan Selupu Rejang || Desa Suban Ayam || 1 || Provinsi Bengkulu || Kab. Rejang Lebong || Kecamatan Selupu Rejang || Desa Kali Padang || 1 || Provinsi Bengkulu || Kab. Rejang Lebong || Kecamatan Selupu Rejang || Kelurahan Air Duku || 0 || Provinsi Bengkulu || Kab. Rejang Lebong || Kecamatan Selupu Rejang || Desa Kampung Baru || 1 || Provinsi Bengkulu || Kab. Rejang Lebong || Kecamatan Selupu Rejang || Desa Air Putih Kali Bandung || 1	DAK Non Fisik-Dana BOK-BOK Puskesmas	-	-		287 Orang	25.000.000,00	Puskesmas Sambirejo
	1.02.02.2.02.0004	Pengelolaan Pelayanan Kesehatan Balita						25.000.000,00							25.000.000,00	

NO	KODE	URUSAN / BIDANG URUSAN / PROGRAM / OUTCOME / KEGIATAN / SUBKEGIATAN OUTPUT	INDIKATOR	TARGET AKHIR RENSTRA	REALISASI 2025	PRAKIRAAN 2026	CAPAIAN KINERJA DAN KERANGKA PENDANAAN						KELOMPOK SASARAN	PRAKIRAAN MAJU 2028		PERANGKAT DAERAH PENANGGUNG JAWAB
							TARGET 2027	PAGU INDIKATIF	LOKASI	SUMBER DANA	PRIORITAS			TARGET	PAGU INDIKATIF	
											NASIONAL	DAERAH				
(1)	(2)	(3)	(4)	(5)	(6)	(7)	(8)	(9)	(10)	(11)	(12)	(13)	(14)	(15)	(16)	(17)
		Terkelolanya Pelayanan Kesehatan Balita Sesuai Standar	Jumlah Balita yang Mendapatkan Pelayanan Kesehatan Sesuai Standar	1540 Orang		1527 Orang	1530 Orang	25.000.000,00	Provinsi Bengkulu || Kab. Rejang Lebong || Kecamatan Selupu Rejang || Desa Air Putih Kali Bandung || 1 || Provinsi Bengkulu || Kab. Rejang Lebong || Kecamatan Selupu Rejang || Desa Kampung Baru || 1 || Provinsi Bengkulu || Kab. Rejang Lebong || Kecamatan Selupu Rejang || Desa Suban Ayam || 1 || Provinsi Bengkulu || Kab. Rejang Lebong || Kecamatan Selupu Rejang || Kelurahan Air Duku || 0 || Provinsi Bengkulu || Kab. Rejang Lebong || Kecamatan Selupu Rejang || Desa Kali Padang || 1 || Provinsi Bengkulu || Kab. Rejang Lebong || Kecamatan Selupu Rejang || Desa Sambirejo || 1	DAK Non Fisik-Dana BOK-BOK Puskesmas	-	-		1532 Orang	25.000.000,00	Puskesmas Sambirejo
	1.02.02.2.02.0005	Pengelolaan Pelayanan Kesehatan pada Usia Pendidikan Dasar						25.000.000,00							25.000.000,00	

NO	KODE	URUSAN / BIDANG URUSAN / PROGRAM / OUTCOME / KEGIATAN / SUBKEGIATAN OUTPUT	INDIKATOR	TARGET AKHIR RENSTRA	REALISASI 2025	PRAKIRAAN 2026	CAPAIAN KINERJA DAN KERANGKA PENDANAAN						KELOMPOK SASARAN	PRAKIRAAN MAJU 2028		PERANGKAT DAERAH PENANGGUNG JAWAB
							TARGET 2027	PAGU INDIKATIF	LOKASI	SUMBER DANA	PRIORITAS			TARGET	PAGU INDIKATIF	
											NASIONAL	DAERAH				
(1)	(2)	(3)	(4)	(5)	(6)	(7)	(8)	(9)	(10)	(11)	(12)	(13)	(14)	(15)	(16)	(17)
		Terkelolanya Pelayanan Kesehatan pada Usia Pendidikan Dasar Sesuai Standar	Jumlah Anak Usia Pendidikan Dasar yang Mendapatkan Pelayanan Kesehatan Sesuai Standar	2000 Orang		2200 Orang	2100 Orang	25.000.000,00	Provinsi Bengkulu || Kab. Rejang Lebong || Kecamatan Selupu Rejang || Desa Kampung Baru || 1 || Provinsi Bengkulu || Kab. Rejang Lebong || Kecamatan Selupu Rejang || Kelurahan Air Duku || 0 || Provinsi Bengkulu || Kab. Rejang Lebong || Kecamatan Selupu Rejang || Desa Kali Padang || 1 || Provinsi Bengkulu || Kab. Rejang Lebong || Kecamatan Selupu Rejang || Desa Sambirejo || 1 || Provinsi Bengkulu || Kab. Rejang Lebong || Kecamatan Selupu Rejang || Desa Air Putih Kali Bandung || 1 || Provinsi Bengkulu || Kab. Rejang Lebong || Kecamatan Selupu Rejang || Desa Suban Ayam || 1	DAK Non Fisik-Dana BOK-BOK Puskesmas	-	-		2000 Orang	25.000.000,00	Puskesmas Sambirejo
	1.02.02.2.02.0006	Pengelolaan Pelayanan Kesehatan pada Usia Produktif						25.000.000,00							25.000.000,00	

NO	KODE	URUSAN / BIDANG URUSAN / PROGRAM / OUTCOME / KEGIATAN / SUBKEGIATAN OUTPUT	INDIKATOR	TARGET AKHIR RENSTRA	REALISASI 2025	PRAKIRAAN 2026	CAPAIAN KINERJA DAN KERANGKA PENDANAAN						KELOMPOK SASARAN	PRAKIRAAN MAJU 2028		PERANGKAT DAERAH PENANGGUNG JAWAB
							TARGET 2027	PAGU INDIKATIF	LOKASI	SUMBER DANA	PRIORITAS			TARGET	PAGU INDIKATIF	
											NASIONAL	DAERAH				
(1)	(2)	(3)	(4)	(5)	(6)	(7)	(8)	(9)	(10)	(11)	(12)	(13)	(14)	(15)	(16)	(17)
		Terlaksananya Pelayanan Kesehatan Usia Produktif Sesuai Standar	Jumlah Penduduk Usia Produktif yang Mendapatkan Pelayanan Kesehatan Sesuai Standar	10220 Orang		10202 Orang	10205 Orang	25.000.000,00	Provinsi Bengkulu || Kab. Rejang Lebong || Kecamatan Selupu Rejang || Desa Kampung Baru || 1 || Provinsi Bengkulu || Kab. Rejang Lebong || Kecamatan Selupu Rejang || Desa Kali Padang || 1 || Provinsi Bengkulu || Kab. Rejang Lebong || Kecamatan Selupu Rejang || Desa Air Putih Kali Bandung || 1 || Provinsi Bengkulu || Kab. Rejang Lebong || Kecamatan Selupu Rejang || Kelurahan Air Duku || 0 || Provinsi Bengkulu || Kab. Rejang Lebong || Kecamatan Selupu Rejang || Desa Sambirejo || 1 || Provinsi Bengkulu || Kab. Rejang Lebong || Kecamatan Selupu Rejang || Desa Suban Ayam || 1	DAK Non Fisik-Dana BOK-BOK Puskesmas	-	-		10210 Orang	25.000.000,00	Puskesmas Sambirejo
	1.02.02.2.02.0007	Pengelolaan Pelayanan Kesehatan pada Usia Lanjut						25.000.000,00							25.000.000,00	

NO	KODE	URUSAN / BIDANG URUSAN / PROGRAM / OUTCOME / KEGIATAN / SUBKEGIATAN OUTPUT	INDIKATOR	TARGET AKHIR RENSTRA	REALISASI 2025	PRAKIRAAN 2026	CAPAIAN KINERJA DAN KERANGKA PENDANAAN						KELOMPOK SASARAN	PRAKIRAAN MAJU 2028		PERANGKAT DAERAH PENANGGUNG JAWAB
							TARGET 2027	PAGU INDIKATIF	LOKASI	SUMBER DANA	PRIORITAS			TARGET	PAGU INDIKATIF	
											NASIONAL	DAERAH				
(1)	(2)	(3)	(4)	(5)	(6)	(7)	(8)	(9)	(10)	(11)	(12)	(13)	(14)	(15)	(16)	(17)
		Terlaksananya Pengelolaan Pelayanan Kesehatan Usia Lanjut Sesuai Standar	Jumlah Penduduk Usia Lanjut yang Mendapatkan Pelayanan Kesehatan Sesuai Standar	720 Orang		647 Orang	650 Orang	25.000.000,00	Provinsi Bengkulu || Kab. Rejang Lebong || Kecamatan Selupu Rejang || Desa Suban Ayam || 1 || Provinsi Bengkulu || Kab. Rejang Lebong || Kecamatan Selupu Rejang || Desa Kampung Baru || 1 || Provinsi Bengkulu || Kab. Rejang Lebong || Kecamatan Selupu Rejang || Desa Sambirejo || 1 || Provinsi Bengkulu || Kab. Rejang Lebong || Kecamatan Selupu Rejang || Desa Air Putih Kali Bandung || 1 || Provinsi Bengkulu || Kab. Rejang Lebong || Kecamatan Selupu Rejang || Desa Kali Padang || 1 || Provinsi Bengkulu || Kab. Rejang Lebong || Kecamatan Selupu Rejang || Kelurahan Air Duku || 0	DAK Non Fisik-Dana BOK-BOK Puskesmas	-	-		655 Orang	25.000.000,00	Puskesmas Sambirejo
	1.02.02.2.02.0008	Pengelolaan Pelayanan Kesehatan Penderita Hipertensi						25.000.000,00							25.000.000,00	

NO	KODE	URUSAN / BIDANG URUSAN / PROGRAM / OUTCOME / KEGIATAN / SUBKEGIATAN OUTPUT	INDIKATOR	TARGET AKHIR RENSTRA	REALISASI 2025	PRAKIRAAN 2026	CAPAIAN KINERJA DAN KERANGKA PENDANAAN						KELOMPOK SASARAN	PRAKIRAAN MAJU 2028		PERANGKAT DAERAH PENANGGUNG JAWAB
							TARGET 2027	PAGU INDIKATIF	LOKASI	SUMBER DANA	PRIORITAS			TARGET	PAGU INDIKATIF	
											NASIONAL	DAERAH				
(1)	(2)	(3)	(4)	(5)	(6)	(7)	(8)	(9)	(10)	(11)	(12)	(13)	(14)	(15)	(16)	(17)
		Terlaksananya Pengelolaan Pelayanan Kesehatan Penderita Hipertensi Sesuai Standar	Jumlah Penderita Hipertensi yang Mendapatkan Pelayanan Kesehatan Sesuai Standar	1750 Orang		2000 Orang	1850 Orang	25.000.000,00	Provinsi Bengkulu || Kab. Rejang Lebong || Kecamatan Selupu Rejang || Desa Kampung Baru || 1 || Provinsi Bengkulu || Kab. Rejang Lebong || Kecamatan Selupu Rejang || Desa Kali Padang || 1 || Provinsi Bengkulu || Kab. Rejang Lebong || Kecamatan Selupu Rejang || Desa Suban Ayam || 1 || Provinsi Bengkulu || Kab. Rejang Lebong || Kecamatan Selupu Rejang || Desa Sambirejo || 1 || Provinsi Bengkulu || Kab. Rejang Lebong || Kecamatan Selupu Rejang || Desa Air Putih Kali Bandung || 1 || Provinsi Bengkulu || Kab. Rejang Lebong || Kecamatan Selupu Rejang || Kelurahan Air Duku || 0	DAK Non Fisik-Dana BOK-BOK Puskesmas	-	-		1800 Orang	25.000.000,00	Puskesmas Sambirejo
	1.02.02.2.02.0009	Pengelolaan Pelayanan Kesehatan Penderita Diabetes Melitus						25.000.000,00							25.000.000,00	

NO	KODE	URUSAN / BIDANG URUSAN / PROGRAM / OUTCOME / KEGIATAN / SUBKEGIATAN OUTPUT	INDIKATOR	TARGET AKHIR RENSTRA	REALISASI 2025	PRAKIRAAN 2026	CAPAIAN KINERJA DAN KERANGKA PENDANAAN						KELOMPOK SASARAN	PRAKIRAAN MAJU 2028		PERANGKAT DAERAH PENANGGUNG JAWAB
							TARGET 2027	PAGU INDIKATIF	LOKASI	SUMBER DANA	PRIORITAS			TARGET	PAGU INDIKATIF	
											NASIONAL	DAERAH				
(1)	(2)	(3)	(4)	(5)	(6)	(7)	(8)	(9)	(10)	(11)	(12)	(13)	(14)	(15)	(16)	(17)
		Terlaksananya Pengelolaan Pelayanan Kesehatan Penderita Diabetes Melitus Sesuai Standar	Jumlah Penderita Diabetes Melitus yang Mendapatkan Pelayanan Kesehatan Sesuai Standar	135 Orang		125 Orang	127 Orang	25.000.000,00	Provinsi Bengkulu || Kab. Rejang Lebong || Kecamatan Selupu Rejang || Kelurahan Air Duku || 0 || Provinsi Bengkulu || Kab. Rejang Lebong || Kecamatan Selupu Rejang || Desa Kali Padang || 1 || Provinsi Bengkulu || Kab. Rejang Lebong || Kecamatan Selupu Rejang || Desa Sambirejo || 1 || Provinsi Bengkulu || Kab. Rejang Lebong || Kecamatan Selupu Rejang || Desa Suban Ayam || 1 || Provinsi Bengkulu || Kab. Rejang Lebong || Kecamatan Selupu Rejang || Desa Air Putih Kali Bandung || 1 || Provinsi Bengkulu || Kab. Rejang Lebong || Kecamatan Selupu Rejang || Desa Kampung Baru || 1	DAK Non Fisik-Dana BOK-BOK Puskesmas	-	-		130 Orang	25.000.000,00	Puskesmas Sambirejo
	1.02.02.2.02.0010	Pengelolaan Pelayanan Kesehatan Orang dengan Gangguan Jiwa Berat						25.000.000,00							25.000.000,00	

NO	KODE	URUSAN / BIDANG URUSAN / PROGRAM / OUTCOME / KEGIATAN / SUBKEGIATAN OUTPUT	INDIKATOR	TARGET AKHIR RENSTRA	REALISASI 2025	PRAKIRAAN 2026	CAPAIAN KINERJA DAN KERANGKA PENDANAAN						KELOMPOK SASARAN	PRAKIRAAN MAJU 2028		PERANGKAT DAERAH PENANGGUNG JAWAB
							TARGET 2027	PAGU INDIKATIF	LOKASI	SUMBER DANA	PRIORITAS			TARGET	PAGU INDIKATIF	
											NASIONAL	DAERAH				
(1)	(2)	(3)	(4)	(5)	(6)	(7)	(8)	(9)	(10)	(11)	(12)	(13)	(14)	(15)	(16)	(17)
		Terlaksananya Pengelolaan Pelayanan Kesehatan Orang dengan Gangguan Jiwa Berat Sesuai Standar	Jumlah Orang yang Mendapatkan Pelayanan Kesehatan Orang dengan Gangguan Jiwa Berat Sesuai Standar	42 Orang		38 Orang	40 Orang	25.000.000,00	Provinsi Bengkulu || Kab. Rejang Lebong || Kecamatan Selupu Rejang || Desa Kampung Baru || 1 || Provinsi Bengkulu || Kab. Rejang Lebong || Kecamatan Selupu Rejang || Desa Suban Ayam || 1 || Provinsi Bengkulu || Kab. Rejang Lebong || Kecamatan Selupu Rejang || Desa Kali Padang || 1 || Provinsi Bengkulu || Kab. Rejang Lebong || Kecamatan Selupu Rejang || Desa Sambirejo || 1 || Provinsi Bengkulu || Kab. Rejang Lebong || Kecamatan Selupu Rejang || Kelurahan Air Duku || 0 || Provinsi Bengkulu || Kab. Rejang Lebong || Kecamatan Selupu Rejang || Desa Air Putih Kali Bandung || 1	DAK Non Fisik-Dana BOK-BOK Puskesmas	-	-		40 Orang	25.000.000,00	Puskesmas Sambirejo
	1.02.02.2.02.0011	Pengelolaan Pelayanan Kesehatan Orang Terduga Tuberkulosis						25.000.000,00							25.000.000,00	

NO	KODE	URUSAN / BIDANG URUSAN / PROGRAM / OUTCOME / KEGIATAN / SUBKEGIATAN OUTPUT	INDIKATOR	TARGET AKHIR RENSTRA	REALISASI 2025	PRAKIRAAN 2026	CAPAIAN KINERJA DAN KERANGKA PENDANAAN						KELOMPOK SASARAN	PRAKIRAAN MAJU 2028		PERANGKAT DAERAH PENANGGUNG JAWAB
							TARGET 2027	PAGU INDIKATIF	LOKASI	SUMBER DANA	PRIORITAS			TARGET	PAGU INDIKATIF	
											NASIONAL	DAERAH				
(1)	(2)	(3)	(4)	(5)	(6)	(7)	(8)	(9)	(10)	(11)	(12)	(13)	(14)	(15)	(16)	(17)
		Terlaksananya Pengelolaan Pelayanan Kesehatan Bagi Orang Terduga Tuberkulosis Sesuai Standar	Jumlah Orang Terduga Menderita Tuberkulosis yang Mendapatkan Pelayanan Sesuai Standar	30 Orang		40 Orang	35 Orang	25.000.000,00	Provinsi Bengkulu || Kab. Rejang Lebong || Kecamatan Selupu Rejang || Desa Kali Padang || 1 || Provinsi Bengkulu || Kab. Rejang Lebong || Kecamatan Selupu Rejang || Desa Sambirejo || 1 || Provinsi Bengkulu || Kab. Rejang Lebong || Kecamatan Selupu Rejang || Kelurahan Air Duku || 0 || Provinsi Bengkulu || Kab. Rejang Lebong || Kecamatan Selupu Rejang || Desa Air Putih Kali Bandung || 1 || Provinsi Bengkulu || Kab. Rejang Lebong || Kecamatan Selupu Rejang || Desa Suban Ayam || 1 || Provinsi Bengkulu || Kab. Rejang Lebong || Kecamatan Selupu Rejang || Desa Kampung Baru || 1	DAK Non Fisik-Dana BOK-BOK Puskesmas	-	-		33 Orang	25.000.000,00	Puskesmas Sambirejo
	1.02.02.2.02.0012	Pengelolaan Pelayanan Kesehatan Orang dengan Risiko Terinfeksi HIV						25.000.000,00							25.000.000,00	

NO	KODE	URUSAN / BIDANG URUSAN / PROGRAM / OUTCOME / KEGIATAN / SUBKEGIATAN OUTPUT	INDIKATOR	TARGET AKHIR RENSTRA	REALISASI 2025	PRAKIRAAN 2026	CAPAIAN KINERJA DAN KERANGKA PENDANAAN						KELOMPOK SASARAN	PRAKIRAAN MAJU 2028		PERANGKAT DAERAH PENANGGUNG JAWAB
							TARGET 2027	PAGU INDIKATIF	LOKASI	SUMBER DANA	PRIORITAS			TARGET	PAGU INDIKATIF	
											NASIONAL	DAERAH				
(1)	(2)	(3)	(4)	(5)	(6)	(7)	(8)	(9)	(10)	(11)	(12)	(13)	(14)	(15)	(16)	(17)
		Terlaksananya Pengelolaan Pelayanan bagi Orang Terduga HIV Sesuai Standar	Jumlah Orang Terduga Menderita HIV yang Mendapatkan Pelayanan Sesuai Standar	405 Orang		375 Orang	375 Orang	25.000.000,00	Provinsi Bengkulu || Kab. Rejang Lebong || Kecamatan Selupu Rejang || Desa Kali Padang || 1 || Provinsi Bengkulu || Kab. Rejang Lebong || Kecamatan Selupu Rejang || Kelurahan Air Duku || 0 || Provinsi Bengkulu || Kab. Rejang Lebong || Kecamatan Selupu Rejang || Desa Air Putih Kali Bandung || 1 || Provinsi Bengkulu || Kab. Rejang Lebong || Kecamatan Selupu Rejang || Desa Sambirejo || 1 || Provinsi Bengkulu || Kab. Rejang Lebong || Kecamatan Selupu Rejang || Desa Suban Ayam || 1 || Provinsi Bengkulu || Kab. Rejang Lebong || Kecamatan Selupu Rejang || Desa Kampung Baru || 1	DAK Non Fisik-Dana BOK-BOK Puskesmas	-	-		385 Orang	25.000.000,00	Puskesmas Sambirejo
	1.02.02.2.02.0015	Pengelolaan Pelayanan Kesehatan Gizi Masyarakat						25.000.000,00							25.000.000,00	

NO	KODE	URUSAN / BIDANG URUSAN / PROGRAM / OUTCOME / KEGIATAN / SUBKEGIATAN OUTPUT	INDIKATOR	TARGET AKHIR RENSTRA	REALISASI 2025	PRAKIRAAN 2026	CAPAIAN KINERJA DAN KERANGKA PENDANAAN						KELOMPOK SASARAN	PRAKIRAAN MAJU 2028		PERANGKAT DAERAH PENANGGUNG JAWAB
							TARGET 2027	PAGU INDIKATIF	LOKASI	SUMBER DANA	PRIORITAS			TARGET	PAGU INDIKATIF	
											NASIONAL	DAERAH				
(1)	(2)	(3)	(4)	(5)	(6)	(7)	(8)	(9)	(10)	(11)	(12)	(13)	(14)	(15)	(16)	(17)
		Terlaksananya Pengelolaan Pelayanan Kesehatan Gizi Masyarakat	Jumlah Dokumen Hasil Pengelolaan Pelayanan Kesehatan Gizi Masyarakat	12 Dokumen		12 Dokumen	12 Dokumen	25.000.000,00	Provinsi Bengkulu || Kab. Rejang Lebong || Kecamatan Selupu Rejang || Desa Suban Ayam || 1 || Provinsi Bengkulu || Kab. Rejang Lebong || Kecamatan Selupu Rejang || Desa Air Putih Kali Bandung || 1 || Provinsi Bengkulu || Kab. Rejang Lebong || Kecamatan Selupu Rejang || Desa Sambirejo || 1 || Provinsi Bengkulu || Kab. Rejang Lebong || Kecamatan Selupu Rejang || Kelurahan Air Duku || 0 || Provinsi Bengkulu || Kab. Rejang Lebong || Kecamatan Selupu Rejang || Desa Kali Padang || 1 || Provinsi Bengkulu || Kab. Rejang Lebong || Kecamatan Selupu Rejang || Desa Kampung Baru || 1	DAK Non Fisik-Dana BOK-BOK Puskesmas	-	-		12 Dokumen	25.000.000,00	Puskesmas Sambirejo
	1.02.02.2.02.0017	Pengelolaan Pelayanan Kesehatan Lingkungan						25.000.000,00							25.000.000,00	

NO	KODE	URUSAN / BIDANG URUSAN / PROGRAM / OUTCOME / KEGIATAN / SUBKEGIATAN OUTPUT	INDIKATOR	TARGET AKHIR RENSTRA	REALISASI 2025	PRAKIRAAN 2026	CAPAIAN KINERJA DAN KERANGKA PENDANAAN						KELOMPOK SASARAN	PRAKIRAAN MAJU 2028		PERANGKAT DAERAH PENANGGUNG JAWAB
							TARGET 2027	PAGU INDIKATIF	LOKASI	SUMBER DANA	PRIORITAS			TARGET	PAGU INDIKATIF	
											NASIONAL	DAERAH				
(1)	(2)	(3)	(4)	(5)	(6)	(7)	(8)	(9)	(10)	(11)	(12)	(13)	(14)	(15)	(16)	(17)
		Terlaksananya Pengelolaan Pelayanan Kesehatan Lingkungan	Jumlah Dokumen Hasil Pengelolaan Pelayanan Kesehatan Lingkungan	12 Dokumen		12 Dokumen	12 Dokumen	25.000.000,00	Provinsi Bengkulu || Kab. Rejang Lebong || Kecamatan Selupu Rejang || Desa Kampung Baru || 1 || Provinsi Bengkulu || Kab. Rejang Lebong || Kecamatan Selupu Rejang || Desa Suban Ayam || 1 || Provinsi Bengkulu || Kab. Rejang Lebong || Kecamatan Selupu Rejang || Desa Air Putih Kali Bandung || 1 || Provinsi Bengkulu || Kab. Rejang Lebong || Kecamatan Selupu Rejang || Desa Kali Padang || 1 || Provinsi Bengkulu || Kab. Rejang Lebong || Kecamatan Selupu Rejang || Kelurahan Air Duku || 0 || Provinsi Bengkulu || Kab. Rejang Lebong || Kecamatan Selupu Rejang || Desa Sambirejo || 1	DAK Non Fisik-Dana BOK-BOK Puskesmas	-	-		12 Dokumen	25.000.000,00	Puskesmas Sambirejo
	1.02.02.2.02.0026	Pengelolaan Jaminan Kesehatan Masyarakat						1.255.000.000,00							1.175.000.000,00	

NO	KODE	URUSAN / BIDANG URUSAN / PROGRAM / OUTCOME / KEGIATAN / SUBKEGIATAN OUTPUT	INDIKATOR	TARGET AKHIR RENSTRA	REALISASI 2025	PRAKIRAAN 2026	CAPAIAN KINERJA DAN KERANGKA PENDANAAN						KELOMPOK SASARAN	PRAKIRAAN MAJU 2028		PERANGKAT DAERAH PENANGGUNG JAWAB
							TARGET 2027	PAGU INDIKATIF	LOKASI	SUMBER DANA	PRIORITAS			TARGET	PAGU INDIKATIF	
											NASIONAL	DAERAH				
(1)	(2)	(3)	(4)	(5)	(6)	(7)	(8)	(9)	(10)	(11)	(12)	(13)	(14)	(15)	(16)	(17)
		Terlaksananya Pengelolaan Jaminan Kesehatan Masyarakat	Jumlah Dokumen Hasil Pengelolaan Jaminan Kesehatan Masyarakat	12 Dokumen		12 Dokumen	12 Dokumen	1.255.000.000,00	Provinsi Bengkulu || Kab. Rejang Lebong || Kecamatan Selupu Rejang || Desa Kampung Baru || 1 || Provinsi Bengkulu || Kab. Rejang Lebong || Kecamatan Selupu Rejang || Desa Sambirejo || 1 || Provinsi Bengkulu || Kab. Rejang Lebong || Kecamatan Selupu Rejang || Desa Kali Padang || 1 || Provinsi Bengkulu || Kab. Rejang Lebong || Kecamatan Selupu Rejang || Desa Air Putih Kali Bandung || 1 || Provinsi Bengkulu || Kab. Rejang Lebong || Kecamatan Selupu Rejang || Kelurahan Air Duku || 0 || Provinsi Bengkulu || Kab. Rejang Lebong || Kecamatan Selupu Rejang || Desa Suban Ayam || 1	Pendapatan Dana Kapitasi JKN pada FKTP	-	-		12 Dokumen	1.175.000.000,00	Puskesmas Sambirejo
	1.02.02.2.02.0040	Pengelolaan pelayanan kesehatan orang dengan Tuberkulosis						12.500.000,00							12.500.000,00	

NO	KODE	URUSAN / BIDANG URUSAN / PROGRAM / OUTCOME / KEGIATAN / SUBKEGIATAN OUTPUT	INDIKATOR	TARGET AKHIR RENSTRA	REALISASI 2025	PRAKIRAAN 2026	CAPAIAN KINERJA DAN KERANGKA PENDANAAN						KELOMPOK SASARAN	PRAKIRAAN MAJU 2028		PERANGKAT DAERAH PENANGGUNG JAWAB
							TARGET 2027	PAGU INDIKATIF	LOKASI	SUMBER DANA	PRIORITAS			TARGET	PAGU INDIKATIF	
											NASIONAL	DAERAH				
(1)	(2)	(3)	(4)	(5)	(6)	(7)	(8)	(9)	(10)	(11)	(12)	(13)	(14)	(15)	(16)	(17)
		Terlaksananya pengelolaan pelayanan kesehatan orang dengan tuberkulosis	Jumlah orang dengan Tuberkulosis yang mendapatkan pelayanan kesehatan sesuai standar	20 Orang		18 Orang	18 Orang	12.500.000,00	Provinsi Bengkulu || Kab. Rejang Lebong || Kecamatan Selupu Rejang || Desa Suban Ayam || 1 || Provinsi Bengkulu || Kab. Rejang Lebong || Kecamatan Selupu Rejang || Desa Air Putih Kali Bandung || 1 || Provinsi Bengkulu || Kab. Rejang Lebong || Kecamatan Selupu Rejang || Desa Kali Padang || 1 || Provinsi Bengkulu || Kab. Rejang Lebong || Kecamatan Selupu Rejang || Desa Kampung Baru || 1 || Provinsi Bengkulu || Kab. Rejang Lebong || Kecamatan Selupu Rejang || Kelurahan Air Duku || 0 || Provinsi Bengkulu || Kab. Rejang Lebong || Kecamatan Selupu Rejang || Desa Sambirejo || 1	DAK Non Fisik-Dana BOK-BOK Puskesmas	-	-		17 Orang	12.500.000,00	Puskesmas Sambirejo
	1.02.02.2.02.0041	Pengelolaan pelayanan kesehatan orang dengan HIV (ODHIV)						12.500.000,00							12.500.000,00	

NO	KODE	URUSAN / BIDANG URUSAN / PROGRAM / OUTCOME / KEGIATAN / SUBKEGIATAN OUTPUT	INDIKATOR	TARGET AKHIR RENSTRA	REALISASI 2025	PRAKIRAAN 2026	CAPAIAN KINERJA DAN KERANGKA PENDANAAN						KELOMPOK SASARAN	PRAKIRAAN MAJU 2028		PERANGKAT DAERAH PENANGGUNG JAWAB
							TARGET 2027	PAGU INDIKATIF	LOKASI	SUMBER DANA	PRIORITAS			TARGET	PAGU INDIKATIF	
											NASIONAL	DAERAH				
(1)	(2)	(3)	(4)	(5)	(6)	(7)	(8)	(9)	(10)	(11)	(12)	(13)	(14)	(15)	(16)	(17)
		Terlaksananya pengelolaan pelayanan kesehatan orang dengan HIV (ODHIV)	Jumlah orang dengan HIV (ODHIV) yang mendapatkan pelayanan kesehatan sesuai standar	1 Orang		1 Orang	1 Orang	12.500.000,00	Provinsi Bengkulu || Kab. Rejang Lebong || Kecamatan Selupu Rejang || Desa Suban Ayam || 1 || Provinsi Bengkulu || Kab. Rejang Lebong || Kecamatan Selupu Rejang || Desa Kali Padang || 1 || Provinsi Bengkulu || Kab. Rejang Lebong || Kecamatan Selupu Rejang || Desa Kampung Baru || 1 || Provinsi Bengkulu || Kab. Rejang Lebong || Kecamatan Selupu Rejang || Kelurahan Air Duku || 0 || Provinsi Bengkulu || Kab. Rejang Lebong || Kecamatan Selupu Rejang || Desa Sambirejo || 1 || Provinsi Bengkulu || Kab. Rejang Lebong || Kecamatan Selupu Rejang || Desa Air Putih Kali Bandung || 1	DAK Non Fisik-Dana BOK-BOK Puskesmas	-	-		1 Orang	12.500.000,00	Puskesmas Sambirejo
	1.02.02.2.02.0042	Pengelolaan pelayanan kesehatan Malaria						12.500.000,00							12.500.000,00	

NO	KODE	URUSAN / BIDANG URUSAN / PROGRAM / OUTCOME / KEGIATAN / SUBKEGIATAN OUTPUT	INDIKATOR	TARGET AKHIR RENSTRA	REALISASI 2025	PRAKIRAAN 2026	CAPAIAN KINERJA DAN KERANGKA PENDANAAN						KELOMPOK SASARAN	PRAKIRAAN MAJU 2028		PERANGKAT DAERAH PENANGGUNG JAWAB
							TARGET 2027	PAGU INDIKATIF	LOKASI	SUMBER DANA	PRIORITAS			TARGET	PAGU INDIKATIF	
											NASIONAL	DAERAH				
(1)	(2)	(3)	(4)	(5)	(6)	(7)	(8)	(9)	(10)	(11)	(12)	(13)	(14)	(15)	(16)	(17)
		Terlaksananya pengelolaan pelayanan kesehatan Malaria	Jumlah orang yang mendapatkan pelayanan kesehatan malaria	15 Orang		5 Orang	5 Orang	12.500.000,00	Provinsi Bengkulu || Kab. Rejang Lebong || Kecamatan Selupu Rejang || Desa Sambirejo || 1 || Provinsi Bengkulu || Kab. Rejang Lebong || Kecamatan Selupu Rejang || Desa Suban Ayam || 1 || Provinsi Bengkulu || Kab. Rejang Lebong || Kecamatan Selupu Rejang || Desa Kali Padang || 1 || Provinsi Bengkulu || Kab. Rejang Lebong || Kecamatan Selupu Rejang || Desa Kampung Baru || 1 || Provinsi Bengkulu || Kab. Rejang Lebong || Kecamatan Selupu Rejang || Kelurahan Air Duku || 0 || Provinsi Bengkulu || Kab. Rejang Lebong || Kecamatan Selupu Rejang || Desa Air Putih Kali Bandung || 1	DAK Non Fisik-Dana BOK-BOK Puskesmas	-	-		10 Orang	12.500.000,00	Puskesmas Sambirejo
	1.02.02.2.02.0046	Pengelolaan upaya kesehatan Ibu dan Anak						25.000.000,00							25.000.000,00	

NO	KODE	URUSAN / BIDANG URUSAN / PROGRAM / OUTCOME / KEGIATAN / SUBKEGIATAN OUTPUT	INDIKATOR	TARGET AKHIR RENSTRA	REALISASI 2025	PRAKIRAAN 2026	CAPAIAN KINERJA DAN KERANGKA PENDANAAN						KELOMPOK SASARAN	PRAKIRAAN MAJU 2028		PERANGKAT DAERAH PENANGGUNG JAWAB
							TARGET 2027	PAGU INDIKATIF	LOKASI	SUMBER DANA	PRIORITAS			TARGET	PAGU INDIKATIF	
											NASIONAL	DAERAH				
(1)	(2)	(3)	(4)	(5)	(6)	(7)	(8)	(9)	(10)	(11)	(12)	(13)	(14)	(15)	(16)	(17)
		Terlaksananya pengelolaan upaya Kesehatan Ibu dan Anak	Jumlah dokumen hasil pengelolaan upaya kesehatan ibu dan anak	12 Dokumen		12 Dokumen	12 Dokumen	25.000.000,00	Provinsi Bengkulu || Kab. Rejang Lebong || Kecamatan Selupu Rejang || Desa Air Putih Kali Bandung || 1 || Provinsi Bengkulu || Kab. Rejang Lebong || Kecamatan Selupu Rejang || Desa Sambirejo || 1 || Provinsi Bengkulu || Kab. Rejang Lebong || Kecamatan Selupu Rejang || Desa Suban Ayam || 1 || Provinsi Bengkulu || Kab. Rejang Lebong || Kecamatan Selupu Rejang || Kelurahan Air Duku || 0 || Provinsi Bengkulu || Kab. Rejang Lebong || Kecamatan Selupu Rejang || Desa Kampung Baru || 1 || Provinsi Bengkulu || Kab. Rejang Lebong || Kecamatan Selupu Rejang || Desa Kali Padang || 1	DAK Non Fisik-Dana BOK-BOK Puskesmas	-	-		12 Dokumen	25.000.000,00	Puskesmas Sambirejo
		Meningkatnya Layanan Fasilitas Kesehatan						***1.292.500.000,00***							***1.212.500.000,00***	
			1.Persentase Pemenuhan Upaya Kesehatan Perorangan dan Upaya Kesehatan Masyarakat	100 %		100 %	100 %	12.500.000,00						100 %	12.500.000,00	
		Cakupan Pelayanan SPM Kesehatan						1.717.500.000,00					-		1.637.500.000,00	
			Jumlah Dokumen Operasional Pelayanan Puskesmas	12 Dokumen		12 Dokumen	12 Dokumen	12.500.000,00						12 Dokumen	12.500.000,00	
			Jumlah Laporan Hasil Investigasi Awal Kejadian Tidak Diharapkan (Kejadian Ikutan Pasca Imunisasi dan Pemberian Obat Massal)	12 Laporan		12 Laporan	12 Laporan	12.500.000,00						12 Laporan	12.500.000,00	
	1.02.02.2.02.0033	Operasional Pelayanan Puskesmas						12.500.000,00							12.500.000,00	

NO	KODE	URUSAN / BIDANG URUSAN / PROGRAM / OUTCOME / KEGIATAN / SUBKEGIATAN OUTPUT	INDIKATOR	TARGET AKHIR RENSTRA	REALISASI 2025	PRAKIRAAN 2026	CAPAIAN KINERJA DAN KERANGKA PENDANAAN						KELOMPOK SASARAN	PRAKIRAAN MAJU 2028		PERANGKAT DAERAH PENANGGUNG JAWAB
							TARGET 2027	PAGU INDIKATIF	LOKASI	SUMBER DANA	PRIORITAS			TARGET	PAGU INDIKATIF	
											NASIONAL	DAERAH				
(1)	(2)	(3)	(4)	(5)	(6)	(7)	(8)	(9)	(10)	(11)	(12)	(13)	(14)	(15)	(16)	(17)
		Tersedianya Operasional Pelayanan Puskesmas	Jumlah Dokumen Operasional Pelayanan Puskesmas	12 Dokumen		12 Dokumen	12 Dokumen	12.500.000,00	Provinsi Bengkulu || Kab. Rejang Lebong || Kecamatan Selupu Rejang || Desa Air Putih Kali Bandung || 1 || Provinsi Bengkulu || Kab. Rejang Lebong || Kecamatan Selupu Rejang || Desa Kampung Baru || 1 || Provinsi Bengkulu || Kab. Rejang Lebong || Kecamatan Selupu Rejang || Desa Kali Padang || 1 || Provinsi Bengkulu || Kab. Rejang Lebong || Kecamatan Selupu Rejang || Desa Sambirejo || 1 || Provinsi Bengkulu || Kab. Rejang Lebong || Kecamatan Selupu Rejang || Kelurahan Air Duku || 0 || Provinsi Bengkulu || Kab. Rejang Lebong || Kecamatan Selupu Rejang || Desa Suban Ayam || 1	DAK Non Fisik-Dana BOK-BOK Puskesmas	-	-		12 Dokumen	12.500.000,00	Puskesmas Sambirejo
	1.02.02.2.02.0036	Investigasi Awal Kejadian Tidak Diharapkan (Kejadian Ikutan Pasca Imunisasi dan Pemberian Obat Massal)						12.500.000,00							12.500.000,00	

NO	KODE	URUSAN / BIDANG URUSAN / PROGRAM / OUTCOME / KEGIATAN / SUBKEGIATAN OUTPUT	INDIKATOR	TARGET AKHIR RENSTRA	REALISASI 2025	PRAKIRAAN 2026	CAPAIAN KINERJA DAN KERANGKA PENDANAAN						KELOMPOK SASARAN	PRAKIRAAN MAJU 2028		PERANGKAT DAERAH PENANGGUNG JAWAB
							TARGET 2027	PAGU INDIKATIF	LOKASI	SUMBER DANA	PRIORITAS			TARGET	PAGU INDIKATIF	
											NASIONAL	DAERAH				
(1)	(2)	(3)	(4)	(5)	(6)	(7)	(8)	(9)	(10)	(11)	(12)	(13)	(14)	(15)	(16)	(17)
		Terlaksananya Investigasi Awal Kejadian Tidak Diharapkan (Kejadian Ikutan Pasca Imunisasi dan Pemberian Obat Massal)	Jumlah Laporan Hasil Investigasi Awal Kejadian Tidak Diharapkan (Kejadian Ikutan Pasca Imunisasi dan Pemberian Obat Massal)	12 Laporan		12 Laporan	72 Laporan	12.500.000,00	Provinsi Bengkulu || Kab. Rejang Lebong || Kecamatan Selupu Rejang || Desa Kampung Baru || 1 || Provinsi Bengkulu || Kab. Rejang Lebong || Kecamatan Selupu Rejang || Desa Suban Ayam || 1 || Provinsi Bengkulu || Kab. Rejang Lebong || Kecamatan Selupu Rejang || Kelurahan Air Duku || 0 || Provinsi Bengkulu || Kab. Rejang Lebong || Kecamatan Selupu Rejang || Desa Sambirejo || 1 || Provinsi Bengkulu || Kab. Rejang Lebong || Kecamatan Selupu Rejang || Desa Air Putih Kali Bandung || 1 || Provinsi Bengkulu || Kab. Rejang Lebong || Kecamatan Selupu Rejang || Desa Kali Padang || 1	DAK Non Fisik-Dana BOK-BOK Puskesmas	-	-		12 Laporan	12.500.000,00	Puskesmas Sambirejo
	1.02.02.2.03	Penyelenggaraan Sistem Informasi Kesehatan Secara Terintegrasi						12.500.000,00					-		12.500.000,00	
		Persentase Sistem Informasi Kesehatan yang Aktif						12.500.000,00					-		12.500.000,00	
			Jumlah Dokumen Hasil Pengelolaan Sistem Informasi Kesehatan	12 Dokumen		12 Dokumen	12 Dokumen	12.500.000,00						12 Dokumen	12.500.000,00	
	1.02.02.2.03.0002	Pengelolaan Sistem Informasi Kesehatan						12.500.000,00							12.500.000,00	

NO	KODE	URUSAN / BIDANG URUSAN / PROGRAM / OUTCOME / KEGIATAN / SUBKEGIATAN OUTPUT	INDIKATOR	TARGET AKHIR RENSTRA	REALISASI 2025	PRAKIRAAN 2026	CAPAIAN KINERJA DAN KERANGKA PENDANAAN						KELOMPOK SASARAN	PRAKIRAAN MAJU 2028		PERANGKAT DAERAH PENANGGUNG JAWAB
							TARGET 2027	PAGU INDIKATIF	LOKASI	SUMBER DANA	PRIORITAS			TARGET	PAGU INDIKATIF	
											NASIONAL	DAERAH				
(1)	(2)	(3)	(4)	(5)	(6)	(7)	(8)	(9)	(10)	(11)	(12)	(13)	(14)	(15)	(16)	(17)
		Terlaksananya Pengelolaan Sistem Informasi Kesehatan	Jumlah Dokumen Hasil Pengelolaan Sistem Informasi Kesehatan	12 Dokumen		12 Dokumen	12 Dokumen	12.500.000,00	Provinsi Bengkulu || Kab. Rejang Lebong || Kecamatan Selupu Rejang || Kelurahan Air Duku || 0 || Provinsi Bengkulu || Kab. Rejang Lebong || Kecamatan Selupu Rejang || Desa Suban Ayam || 1 || Provinsi Bengkulu || Kab. Rejang Lebong || Kecamatan Selupu Rejang || Desa Kali Padang || 1 || Provinsi Bengkulu || Kab. Rejang Lebong || Kecamatan Selupu Rejang || Desa Air Putih Kali Bandung || 1 || Provinsi Bengkulu || Kab. Rejang Lebong || Kecamatan Selupu Rejang || Desa Kampung Baru || 1 || Provinsi Bengkulu || Kab. Rejang Lebong || Kecamatan Selupu Rejang || Desa Sambirejo || 1	DAK Non Fisik-Dana BOK-BOK Puskesmas	-	-		12 Dokumen	12.500.000,00	Puskesmas Sambirejo
		Cakupan Pelayanan SPM Kesehatan						1.717.500.000,00					-		1.637.500.000,00	
			Jumlah Laporan Hasil Pelaksanaan Pengelolaan Pelayanan Kesehatan Penyakit Menular	-		-	-	12.500.000,00						-	12.500.000,00	
			Jumlah Laporan Hasil Pelaksanaan Pengelolaan Pelayanan Kesehatan Penyakit Tidak Menular	-		-	-	12.500.000,00						-	12.500.000,00	
	1.02.02.2.02.0056	Pengelolaan Pelayanan Kesehatan Penyakit Menular						12.500.000,00							12.500.000,00	

NO	KODE	URUSAN / BIDANG URUSAN / PROGRAM / OUTCOME / KEGIATAN / SUBKEGIATAN OUTPUT	INDIKATOR	TARGET AKHIR RENSTRA	REALISASI 2025	PRAKIRAAN 2026	CAPAIAN KINERJA DAN KERANGKA PENDANAAN						KELOMPOK SASARAN	PRAKIRAAN MAJU 2028		PERANGKAT DAERAH PENANGGUNG JAWAB
							TARGET 2027	PAGU INDIKATIF	LOKASI	SUMBER DANA	PRIORITAS			TARGET	PAGU INDIKATIF	
											NASIONAL	DAERAH				
(1)	(2)	(3)	(4)	(5)	(6)	(7)	(8)	(9)	(10)	(11)	(12)	(13)	(14)	(15)	(16)	(17)
		Terlaksananya Pengelolaan Pelayanan Kesehatan Penyakit Menular di Kab/Kota	Jumlah Laporan Hasil Pelaksanaan Pengelolaan Pelayanan Kesehatan Penyakit Menular	-		-	12 Laporan	12.500.000,00	Provinsi Bengkulu || Kab. Rejang Lebong || Kecamatan Selupu Rejang || Desa Sambirejo || 1 || Provinsi Bengkulu || Kab. Rejang Lebong || Kecamatan Selupu Rejang || Kelurahan Air Duku || 0 || Provinsi Bengkulu || Kab. Rejang Lebong || Kecamatan Selupu Rejang || Desa Kali Padang || 1 || Provinsi Bengkulu || Kab. Rejang Lebong || Kecamatan Selupu Rejang || Desa Kampung Baru || 1 || Provinsi Bengkulu || Kab. Rejang Lebong || Kecamatan Selupu Rejang || Desa Suban Ayam || 1 || Provinsi Bengkulu || Kab. Rejang Lebong || Kecamatan Selupu Rejang || Desa Air Putih Kali Bandung || 1	DAK Non Fisik-Dana BOK-BOK Puskesmas	-	-		-	12.500.000,00	Puskesmas Sambirejo
	1.02.02.2.02.0057	Pengelolaan Pelayanan Kesehatan Penyakit Tidak Menular						12.500.000,00							12.500.000,00	

NO	KODE	URUSAN / BIDANG URUSAN / PROGRAM / OUTCOME / KEGIATAN / SUBKEGIATAN OUTPUT	INDIKATOR	TARGET AKHIR RENSTRA	REALISASI 2025	PRAKIRAAN 2026	CAPAIAN KINERJA DAN KERANGKA PENDANAAN						KELOMPOK SASARAN	PRAKIRAAN MAJU 2028		PERANGKAT DAERAH PENANGGUNG JAWAB
							TARGET 2027	PAGU INDIKATIF	LOKASI	SUMBER DANA	PRIORITAS			TARGET	PAGU INDIKATIF	
											NASIONAL	DAERAH				
(1)	(2)	(3)	(4)	(5)	(6)	(7)	(8)	(9)	(10)	(11)	(12)	(13)	(14)	(15)	(16)	(17)
		Terlaksananya Pengelolaan Pelayanan Kesehatan Penyakit Tidak Menular	Jumlah Laporan Hasil Pelaksanaan Pengelolaan Pelayanan Kesehatan Penyakit Tidak Menular	-		-	12 Laporan	12.500.000,00	Provinsi Bengkulu || Kab. Rejang Lebong || Kecamatan Selupu Rejang || Desa Suban Ayam || 1 || Provinsi Bengkulu || Kab. Rejang Lebong || Kecamatan Selupu Rejang || Desa Sambirejo || 1 || Provinsi Bengkulu || Kab. Rejang Lebong || Kecamatan Selupu Rejang || Desa Air Putih Kali Bandung || 1 || Provinsi Bengkulu || Kab. Rejang Lebong || Kecamatan Selupu Rejang || Desa Kali Padang || 1 || Provinsi Bengkulu || Kab. Rejang Lebong || Kecamatan Selupu Rejang || Kelurahan Air Duku || 0 || Provinsi Bengkulu || Kab. Rejang Lebong || Kecamatan Selupu Rejang || Desa Kampung Baru || 1	DAK Non Fisik-Dana BOK-BOK Puskesmas	-	-		-	12.500.000,00	Puskesmas Sambirejo
3.	**1.02.05**	**PROGRAM PEMBERDAYAAN MASYARAKAT BIDANG KESEHATAN**						**25.000.000,00**							**25.000.000,00**	
		Meningkatnya kualitas pemberdayaan masyarakat bidang kesehatan						***25.000.000,00***							***25.000.000,00***	
			999.Persentase Masyarakat Bidang Kesehatan yang Diberdayakan	90 Persentase		85 Persentase	85 Persentase	25.000.000,00						85 Persentase	25.000.000,00	
	1.02.05.2.03	Pengembangan dan Pelaksanaan Upaya Kesehatan Bersumber Daya Masyarakat (UKBM) Tingkat Daerah Kabupaten/Kota						25.000.000,00					-		25.000.000,00	
		Persentase UKBM Aktif						25.000.000,00					-		25.000.000,00	
			Jumlah Dokumen Hasil Bimbingan Teknis dan Supervisi Upaya Kesehatan Bersumber Daya Masyarakat (UKBM)	12 Dokumen		12 Dokumen	12 Dokumen	25.000.000,00						12 Dokumen	25.000.000,00	
	1.02.05.2.03.0001	Bimbingan Teknis dan Supervisi Pengembangan dan Pelaksanaan Upaya Kesehatan Bersumber Daya Masyarakat (UKBM)						25.000.000,00							25.000.000,00	

NO	KODE	URUSAN / BIDANG URUSAN / PROGRAM / OUTCOME / KEGIATAN / SUBKEGIATAN OUTPUT	INDIKATOR	TARGET AKHIR RENSTRA	REALISASI 2025	PRAKIRAAN 2026	CAPAIAN KINERJA DAN KERANGKA PENDANAAN						KELOMPOK SASARAN	PRAKIRAAN MAJU 2028		PERANGKAT DAERAH PENANGGUNG JAWAB
							TARGET 2027	PAGU INDIKATIF	LOKASI	SUMBER DANA	PRIORITAS			TARGET	PAGU INDIKATIF	
											NASIONAL	DAERAH				
(1)	(2)	(3)	(4)	(5)	(6)	(7)	(8)	(9)	(10)	(11)	(12)	(13)	(14)	(15)	(16)	(17)
		Terlaksananya Bimbingan Teknis dan Supervisi Upaya Kesehatan Bersumber Daya Masyarakat (UKBM)	Jumlah Dokumen Hasil Bimbingan Teknis dan Supervisi Upaya Kesehatan Bersumber Daya Masyarakat (UKBM)	12 Dokumen		12 Dokumen	12 Dokumen	25.000.000,00	Provinsi Bengkulu || Kab. Rejang Lebong || Kecamatan Selupu Rejang || Desa Suban Ayam || 1 || Provinsi Bengkulu || Kab. Rejang Lebong || Kecamatan Selupu Rejang || Kelurahan Air Duku || 0 || Provinsi Bengkulu || Kab. Rejang Lebong || Kecamatan Selupu Rejang || Desa Air Putih Kali Bandung || 1 || Provinsi Bengkulu || Kab. Rejang Lebong || Kecamatan Selupu Rejang || Desa Sambirejo || 1 || Provinsi Bengkulu || Kab. Rejang Lebong || Kecamatan Selupu Rejang || Desa Kampung Baru || 1 || Provinsi Bengkulu || Kab. Rejang Lebong || Kecamatan Selupu Rejang || Desa Kali Padang || 1	DAK Non Fisik-Dana BOK-BOK Puskesmas	-	-		12 Dokumen	25.000.000,00	Puskesmas Sambirejo
	J U M L A H							**1.921.086.429,00**							**1.785.360.000,00**	

RENCANA KERJA ORGANISASI PERANGKAT DAERAH (RENJA OPD)
PUSKESMAS TALANG RIMBO LAMA KAB. REJANG LEBONG
TAHUN 2027

NO	KODE	URUSAN / BIDANG URUSAN / PROGRAM / OUTCOME / KEGIATAN / SUBKEGIATAN OUTPUT	INDIKATOR	TARGET AKHIR RENSTRA	REALISASI 2025	PRAKIRAAN 2026	CAPAIAN KINERJA DAN KERANGKA PENDANAAN						KELOMPOK SASARAN	PRAKIRAAN MAJU 2028		PERANGKAT DAERAH PENANGGUNG JAWAB
							TARGET 2027	PAGU INDIKATIF	LOKASI	SUMBER DANA	PRIORITAS			TARGET	PAGU INDIKATIF	
											NASIONAL	DAERAH				
(1)	(2)	(3)	(4)	(5)	(6)	(7)	(8)	(9)	(10)	(11)	(12)	(13)	(14)	(15)	(16)	(17)
		Puskesmas Talang Rimbo Lama						**1.111.518.617,00**							**1.080.465.468,00**	
	1	**URUSAN PEMERINTAHAN WAJIB YANG BERKAITAN DENGAN PELAYANAN DASAR**						**1.111.518.617,00**							**1.080.465.468,00**	
	1.02	**URUSAN PEMERINTAHAN BIDANG KESEHATAN**						**1.111.518.617,00**							**1.080.465.468,00**	
1.	**1.02.01**	**PROGRAM PENUNJANG URUSAN PEMERINTAHAN DAERAH KABUPATEN/KOTA**						**184.242.617,00**							**144.644.322,00**	
		Meningkatnya tata kelola pemerintah pada Puskesmas Talang Rimbo Lama						***184.242.617,00***							***144.644.322,00***	
			999.Persentase Pelayanan Administrasi Perkantoran Yang Akuntabel dan tepat Waktu	100 %		100 %	100 %	184.242.617,00						100 %	144.644.322,00	
	1.02.01.2.02	Administrasi Keuangan Perangkat Daerah						75.000.000,00					-		90.750.000,00	
		Persentase Pelayanan Administrasi Keuangan perangkat daerah yang tepat waktu						75.000.000,00					-		90.750.000,00	
			Jumlah Dokumen Hasil Penyediaan Administrasi Pelaksanaan Tugas ASN	100 Dokumen		100 Dokumen	100 Dokumen	75.000.000,00						100 Dokumen	90.750.000,00	
	1.02.01.2.02.0002	Penyediaan Administrasi Pelaksanaan Tugas ASN						75.000.000,00							90.750.000,00	
		Tersedianya Administrasi Pelaksanaan Tugas ASN	Jumlah Dokumen Hasil Penyediaan Administrasi Pelaksanaan Tugas ASN	100 Dokumen		100 Dokumen	100 Dokumen	75.000.000,00	Provinsi Bengkulu || Kab. Rejang Lebong || Kecamatan Curup Tengah || Kelurahan Talang Rimbo Lama || 0	Dana Alokasi Umum (DAU)	-	-		100 Dokumen	90.750.000,00	Puskesmas Talang Rimbo Lama
	1.02.01.2.08	Penyediaan Jasa Penunjang Urusan Pemerintahan Daerah						93.113.617,00					-		37.212.035,00	
		Persentase Penyediaan Jasa Administrasi Umum Perangkat Daerah yang tepat waktu						93.113.617,00					-		37.212.035,00	
			Jumlah Laporan Penyediaan Jasa Komunikasi, Sumber Daya Air dan Listrik yang Disediakan	12 Laporan		12 Laporan	12 Laporan	12.911.627,00						12 Laporan	12.231.827,00	
			Jumlah Laporan Penyediaan Jasa Pelayanan Umum Kantor yang Disediakan	12 Laporan		12 Laporan	12 Laporan	80.201.990,00						12 Laporan	24.980.208,00	
	1.02.01.2.08.0002	Penyediaan Jasa Komunikasi, Sumber Daya Air dan Listrik						12.911.627,00							12.231.827,00	

NO	KODE	URUSAN / BIDANG URUSAN / PROGRAM / OUTCOME / KEGIATAN / SUBKEGIATAN OUTPUT	INDIKATOR	TARGET AKHIR RENSTRA	REALISASI 2025	PRAKIRAAN 2026	CAPAIAN KINERJA DAN KERANGKA PENDANAAN						KELOMPOK SASARAN	PRAKIRAAN MAJU 2028		PERANGKAT DAERAH PENANGGUNG JAWAB
							TARGET 2027	PAGU INDIKATIF	LOKASI	SUMBER DANA	PRIORITAS			TARGET	PAGU INDIKATIF	
											NASIONAL	DAERAH				
(1)	(2)	(3)	(4)	(5)	(6)	(7)	(8)	(9)	(10)	(11)	(12)	(13)	(14)	(15)	(16)	(17)
		Tersedianya Jasa Komunikasi, Sumber Daya Air dan Listrik	Jumlah Laporan Penyediaan Jasa Komunikasi, Sumber Daya Air dan Listrik yang Disediakan	12 Laporan		12 Laporan	12 Laporan	12.911.627,00	Provinsi Bengkulu || Kab. Rejang Lebong || Kecamatan Curup Tengah || Kelurahan Talang Rimbo Lama || 0	Dana Alokasi Umum (DAU)	-	-		12 Laporan	12.231.827,00	Puskesmas Talang Rimbo Lama
	1.02.01.2.08.0004	Penyediaan Jasa Pelayanan Umum Kantor						80.201.990,00							24.980.208,00	
		Tersedianya Jasa Pelayanan Umum Kantor	Jumlah Laporan Penyediaan Jasa Pelayanan Umum Kantor yang Disediakan	12 Laporan		12 Laporan	12 Laporan	80.201.990,00	Provinsi Bengkulu || Kab. Rejang Lebong || Kecamatan Curup Tengah || Kelurahan Talang Rimbo Lama || 0	Dana Alokasi Umum (DAU)	-	-		12 Laporan	24.980.208,00	Puskesmas Talang Rimbo Lama
	1.02.01.2.09	Pemeliharaan Barang Milik Daerah Penunjang Urusan Pemerintahan Daerah						1.000.000,00					-		1.100.000,00	
		Persentase Pemeliharaan Barang Milik Daerah dalam keadaan baik						1.000.000,00					-		1.100.000,00	
			Jumlah Kendaraan Dinas Operasional atau Lapangan yang Dipelihara dan dibayarkan Pajak dan Perizinannya	1 Unit		1 Unit	1 Unit	1.000.000,00						1 Unit	1.100.000,00	
	1.02.01.2.09.0002	Penyediaan Jasa Pemeliharaan, Biaya Pemeliharaan, Pajak dan Perizinan Kendaraan Dinas Operasional atau Lapangan						1.000.000,00							1.100.000,00	
		Tersedianya Jasa Pemeliharaan, Biaya Pemeliharaan, Pajak dan Perizinan Kendaraan Dinas Operasional atau Lapangan	Jumlah Kendaraan Dinas Operasional atau Lapangan yang Dipelihara dan dibayarkan Pajak dan Perizinannya	1 Unit		1 Unit	1 Unit	1.000.000,00	Provinsi Bengkulu || Kab. Rejang Lebong || Kecamatan Curup Tengah || Kelurahan Talang Rimbo Lama || 0	Dana Alokasi Umum (DAU)	-	-		1 Unit	1.100.000,00	Puskesmas Talang Rimbo Lama
	1.02.01.2.10	Peningkatan Pelayanan BLUD						15.129.000,00					-		15.582.287,00	
		Akreditasi Puskesmas						15.129.000,00					-		15.582.287,00	
			Jumlah BLUD yang Menyediakan Pelayanan dan Penunjang Pelayanan	1 Unit Kerja		1 Unit Kerja	1 Unit Kerja	15.129.000,00						1 Unit Kerja	15.582.287,00	
	1.02.01.2.10.0001	Pelayanan dan Penunjang Pelayanan BLUD						15.129.000,00							15.582.287,00	
		Tersedianya BLUD yang Menyediakan Pelayanan dan Penunjang Pelayanan	Jumlah BLUD yang Menyediakan Pelayanan dan Penunjang Pelayanan	1 Unit Kerja		1 Unit Kerja	1 Unit Kerja	15.129.000,00	Provinsi Bengkulu || Kab. Rejang Lebong || Kecamatan Curup Tengah || Kelurahan Talang Rimbo Lama || 0	Retribusi Pelayanan Kesehatan di Puskesmas	-	-		1 Unit Kerja	15.582.287,00	Puskesmas Talang Rimbo Lama
2.	**1.02.02**	**PROGRAM PEMENUHAN UPAYA KESEHATAN PERORANGAN DAN UPAYA KESEHATAN MASYARAKAT**						**902.276.000,00**							**910.821.146,00**	
		Meningkatnya kualitas kesehatan perorangan dan masyarakat						***464.776.000,00***							***473.321.146,00***	

NO	KODE	URUSAN / BIDANG URUSAN / PROGRAM / OUTCOME / KEGIATAN / SUBKEGIATAN OUTPUT	INDIKATOR	TARGET AKHIR RENSTRA	REALISASI 2025	PRAKIRAAN 2026	CAPAIAN KINERJA DAN KERANGKA PENDANAAN						KELOMPOK SASARAN	PRAKIRAAN MAJU 2028		PERANGKAT DAERAH PENANGGUNG JAWAB
							TARGET 2027	PAGU INDIKATIF	LOKASI	SUMBER DANA	PRIORITAS			TARGET	PAGU INDIKATIF	
											NASIONAL	DAERAH				
(1)	(2)	(3)	(4)	(5)	(6)	(7)	(8)	(9)	(10)	(11)	(12)	(13)	(14)	(15)	(16)	(17)
			10.Persentase ODGJ berat yang mendapatkan pelayanan kesehatan jiwa sesuai standar	100 %		100 %	100 %	464.776.000,00						100 %	473.321.146,00	
			11.Persentase orang terduga TBC mendapatkan pelayanan TBC sesuai standar	100 %		100 %	100 %	464.776.000,00						100 %	473.321.146,00	
			12.Persentase orang dengan resiko terinfeksi HIV mendapatkan pelayanan deteksi dini HIV sesuai standar	100 %		100 %	100 %	464.776.000,00						100 %	473.321.146,00	
			1.Persentase ibu hamil mendapatkan pelayanan kesehatan ibu hamil	100 %		100 %	100 %	464.776.000,00						100 %	473.321.146,00	
			2.Persentase ibu bersalin mendapatkan pelayanan persalinan	100 %		100 %	100 %	464.776.000,00						100 %	473.321.146,00	
			3.Persentase bayi baru lahir mendapatkan pelayanan kesehatan bayi baru lahir	100 %		100 %	100 %	464.776.000,00						100 %	473.321.146,00	
			4.Cakupan pelayanan kesehatan balita sesuai standar	100 %		100 %	100 %	464.776.000,00						100 %	473.321.146,00	
			5.Persentase anak usia pendidikan dasar yang mendapatkanpelayanan kesehatan sesuai standar	100 %		100 %	100 %	464.776.000,00						100 %	473.321.146,00	
			7.Persentase orang usia15-59 tahun mendapatkan skrining kesehatan sesuai standar	100 %		100 %	100 %	464.776.000,00						100 %	473.321.146,00	
			7.Persentase warga negara usia 60 tahun ke atas skrining mendapatkan kesehatan sesuai standar	100 %		100 %	100 %	464.776.000,00						100 %	473.321.146,00	
			8.Persentase penderita hipertensi yang mendapatkan pelayanan kesehatan sesuai standar	100 %		100 %	100 %	464.776.000,00						100 %	473.321.146,00	
			9.Persentase penderita DM yang mendapatkan pelayanan kesehatan sesuai standar	100 %		100 %	100 %	464.776.000,00						100 %	473.321.146,00	
	1.02.02.2.02	Penyediaan Layanan Kesehatan untuk UKM dan UKP Rujukan Tingkat Daerah Kabupaten/Kota						889.776.000,00					-		898.321.146,00	
		Cakupan Pelayanan SPM Kesehatan						889.776.000,00					-		898.321.146,00	
			Jumlah Anak Usia Pendidikan Dasar yang Mendapatkan Pelayanan Kesehatan Sesuai Standar	2732 Orang		2627 Orang	2653 Orang	25.000.000,00						2679 Orang	25.000.000,00	
			Jumlah Balita yang Mendapatkan Pelayanan Kesehatan Sesuai Standar	1687 Orang		1630 Orang	1644 Orang	25.000.000,00						1658 Orang	25.000.000,00	

NO	KODE	URUSAN / BIDANG URUSAN / PROGRAM / OUTCOME / KEGIATAN / SUBKEGIATAN OUTPUT	INDIKATOR	TARGET AKHIR RENSTRA	REALISASI 2025	PRAKIRAAN 2026	CAPAIAN KINERJA DAN KERANGKA PENDANAAN						KELOMPOK SASARAN	PRAKIRAAN MAJU 2028		PERANGKAT DAERAH PENANGGUNG JAWAB
							TARGET 2027	PAGU INDIKATIF	LOKASI	SUMBER DANA	PRIORITAS			TARGET	PAGU INDIKATIF	
											NASIONAL	DAERAH				
(1)	(2)	(3)	(4)	(5)	(6)	(7)	(8)	(9)	(10)	(11)	(12)	(13)	(14)	(15)	(16)	(17)
			Jumlah Bayi Baru Lahir yang Mendapatkan Pelayanan Kesehatan Sesuai Standar	288 Orang		278 Orang	281 Orang	25.000.000,00						283 Orang	25.000.000,00	
			Jumlah Dokumen Hasil Pengelolaan Jaminan Kesehatan Masyarakat	12 Dokumen		12 Dokumen	120 Dokumen	427.276.000,00						12 Dokumen	435.821.146,00	
			Jumlah Dokumen Hasil Pengelolaan Pelayanan Kesehatan Gizi Masyarakat	12 Dokumen		12 Dokumen	12 Dokumen	25.000.000,00						12 Dokumen	25.000.000,00	
			Jumlah Dokumen Hasil Pengelolaan Pelayanan Kesehatan Lingkungan	12 Dokumen		12 Dokumen	12 Dokumen	25.000.000,00						12 Dokumen	25.000.000,00	
			Jumlah dokumen hasil pengelolaan upaya kesehatan ibu dan anak	12 Dokumen		12 Dokumen	12 Dokumen	25.000.000,00						12 Dokumen	25.000.000,00	
			Jumlah Ibu Bersalin yang Mendapatkan Pelayanan Kesehatan Sesuai Standar	308 Orang		297 Orang	300 Orang	25.000.000,00						302 Orang	25.000.000,00	
			Jumlah Ibu Hamil yang Mendapatkan Pelayanan Kesehatan Sesuai Standar	308 Orang		300 Orang	302 Orang	25.000.000,00						304 Orang	25.000.000,00	
			Jumlah orang dengan HIV (ODHIV) yang mendapatkan pelayanan kesehatan sesuai standar	1 Orang		1 Orang	1 Orang	12.500.000,00						1 Orang	12.500.000,00	
			Jumlah orang dengan Tuberkulosis yang mendapatkan pelayanan kesehatan sesuai standar	66 Orang		66 Orang	66 Orang	12.500.000,00						66 Orang	12.500.000,00	
			Jumlah Orang Terduga Menderita HIV yang Mendapatkan Pelayanan Sesuai Standar	185 Orang		181 Orang	182 Orang	25.000.000,00						183 Orang	25.000.000,00	
			Jumlah Orang Terduga Menderita Tuberkulosis yang Mendapatkan Pelayanan Sesuai Standar	225 Orang		220 Orang	221 Orang	25.000.000,00						222 Orang	25.000.000,00	
			Jumlah orang yang mendapatkan pelayanan kesehatan malaria	2 Orang		2 Orang	2 Orang	12.500.000,00						2 Orang	12.500.000,00	
			Jumlah Orang yang Mendapatkan Pelayanan Kesehatan Orang dengan Gangguan Jiwa Berat Sesuai Standar	10 Orang		15 Orang	14 Orang	25.000.000,00						13 Orang	25.000.000,00	
			Jumlah Penderita Diabetes Melitus yang Mendapatkan Pelayanan Kesehatan Sesuai Standar	135 Orang		131 Orang	132 Orang	25.000.000,00						133 Orang	25.000.000,00	
			Jumlah Penderita Hipertensi yang Mendapatkan Pelayanan Kesehatan Sesuai Standar	2504 Orang		2408 Orang	2432 Orang	25.000.000,00						2456 Orang	25.000.000,00	

NO	KODE	URUSAN / BIDANG URUSAN / PROGRAM / OUTCOME / KEGIATAN / SUBKEGIATAN OUTPUT	INDIKATOR	TARGET AKHIR RENSTRA	REALISASI 2025	PRAKIRAAN 2026	CAPAIAN KINERJA DAN KERANGKA PENDANAAN						KELOMPOK SASARAN	PRAKIRAAN MAJU 2028		PERANGKAT DAERAH PENANGGUNG JAWAB
							TARGET 2027	PAGU INDIKATIF	LOKASI	SUMBER DANA	PRIORITAS			TARGET	PAGU INDIKATIF	
											NASIONAL	DAERAH				
(1)	(2)	(3)	(4)	(5)	(6)	(7)	(8)	(9)	(10)	(11)	(12)	(13)	(14)	(15)	(16)	(17)
			Jumlah Penduduk Usia Lanjut yang Mendapatkan Pelayanan Kesehatan Sesuai Standar	1643 Orang		1581 Orang	1596 Orang	25.000.000,00						1611 Orang	25.000.000,00	
			Jumlah Penduduk Usia Produktif yang Mendapatkan Pelayanan Kesehatan Sesuai Standar	11347 Orang		10905 Orang	11014 Orang	25.000.000,00						11124 Orang	25.000.000,00	
	1.02.02.2.02.0001	Pengelolaan Pelayanan Kesehatan Ibu Hamil						25.000.000,00							25.000.000,00	
		Terkelolanya Pelayanan Kesehatan Ibu Hamil Sesuai Standar	Jumlah Ibu Hamil yang Mendapatkan Pelayanan Kesehatan Sesuai Standar	308 Orang		300 Orang	302 Orang	25.000.000,00	Provinsi Bengkulu || Kab. Rejang Lebong || Kecamatan Curup Selatan || Desa Teladan || 1 || Provinsi Bengkulu || Kab. Rejang Lebong || Kecamatan Curup Selatan || Desa Suka Marga || 1 || Provinsi Bengkulu || Kab. Rejang Lebong || Kecamatan Curup Tengah || Kelurahan Talang Rimbo Lama || 0 || Provinsi Bengkulu || Kab. Rejang Lebong || Kecamatan Curup Selatan || Kelurahan Tempel Rejo || 0	DAK Non Fisik-Dana BOK-BOK Puskesmas	-	-		304 Orang	25.000.000,00	Puskesmas Talang Rimbo Lama
	1.02.02.2.02.0002	Pengelolaan Pelayanan Kesehatan Ibu Bersalin						25.000.000,00							25.000.000,00	

NO	KODE	URUSAN / BIDANG URUSAN / PROGRAM / OUTCOME / KEGIATAN / SUBKEGIATAN OUTPUT	INDIKATOR	TARGET AKHIR RENSTRA	REALISASI 2025	PRAKIRAAN 2026	CAPAIAN KINERJA DAN KERANGKA PENDANAAN						KELOMPOK SASARAN	PRAKIRAAN MAJU 2028		PERANGKAT DAERAH PENANGGUNG JAWAB
							TARGET 2027	PAGU INDIKATIF	LOKASI	SUMBER DANA	PRIORITAS			TARGET	PAGU INDIKATIF	
											NASIONAL	DAERAH				
(1)	(2)	(3)	(4)	(5)	(6)	(7)	(8)	(9)	(10)	(11)	(12)	(13)	(14)	(15)	(16)	(17)
		Terkelolanya Pelayanan Kesehatan Ibu Bersalin Sesuai Standar	Jumlah Ibu Bersalin yang Mendapatkan Pelayanan Kesehatan Sesuai Standar	308 Orang		297 Orang	300 Orang	25.000.000,00	Provinsi Bengkulu || Kab. Rejang Lebong || Kecamatan Curup Selatan || Desa Suka Marga || 1 || Provinsi Bengkulu || Kab. Rejang Lebong || Kecamatan Curup Selatan || Desa Teladan || 1 || Provinsi Bengkulu || Kab. Rejang Lebong || Kecamatan Curup Selatan || Kelurahan Tempel Rejo || 0 || Provinsi Bengkulu || Kab. Rejang Lebong || Kecamatan Curup Tengah || Kelurahan Talang Rimbo Lama || 0	DAK Non Fisik-Dana BOK-BOK Puskesmas	-	-		302 Orang	25.000.000,00	Puskesmas Talang Rimbo Lama
	1.02.02.2.02.0003	Pengelolaan Pelayanan Kesehatan Bayi Baru Lahir						25.000.000,00							25.000.000,00	
		Terkelolanya Pelayanan Kesehatan Bayi Baru Lahir Sesuai Standar	Jumlah Bayi Baru Lahir yang Mendapatkan Pelayanan Kesehatan Sesuai Standar	288 Orang		278 Orang	281 Orang	25.000.000,00	Provinsi Bengkulu || Kab. Rejang Lebong || Kecamatan Curup Selatan || Desa Suka Marga || 1 || Provinsi Bengkulu || Kab. Rejang Lebong || Kecamatan Curup Tengah || Kelurahan Talang Rimbo Lama || 0 || Provinsi Bengkulu || Kab. Rejang Lebong || Kecamatan Curup Selatan || Desa Teladan || 1 || Provinsi Bengkulu || Kab. Rejang Lebong || Kecamatan Curup Selatan || Kelurahan Tempel Rejo || 0	DAK Non Fisik-Dana BOK-BOK Puskesmas	-	-		283 Orang	25.000.000,00	Puskesmas Talang Rimbo Lama
	1.02.02.2.02.0004	Pengelolaan Pelayanan Kesehatan Balita						25.000.000,00							25.000.000,00	

NO	KODE	URUSAN / BIDANG URUSAN / PROGRAM / OUTCOME / KEGIATAN / SUBKEGIATAN OUTPUT	INDIKATOR	TARGET AKHIR RENSTRA	REALISASI 2025	PRAKIRAAN 2026	CAPAIAN KINERJA DAN KERANGKA PENDANAAN						KELOMPOK SASARAN	PRAKIRAAN MAJU 2028		PERANGKAT DAERAH PENANGGUNG JAWAB
							TARGET 2027	PAGU INDIKATIF	LOKASI	SUMBER DANA	PRIORITAS			TARGET	PAGU INDIKATIF	
											NASIONAL	DAERAH				
(1)	(2)	(3)	(4)	(5)	(6)	(7)	(8)	(9)	(10)	(11)	(12)	(13)	(14)	(15)	(16)	(17)
		Terkelolanya Pelayanan Kesehatan Balita Sesuai Standar	Jumlah Balita yang Mendapatkan Pelayanan Kesehatan Sesuai Standar	1687 Orang		1630 Orang	1644 Orang	25.000.000,00	Provinsi Bengkulu || Kab. Rejang Lebong || Kecamatan Curup Selatan || Desa Teladan || 1 || Provinsi Bengkulu || Kab. Rejang Lebong || Kecamatan Curup Tengah || Kelurahan Talang Rimbo Lama || 0 || Provinsi Bengkulu || Kab. Rejang Lebong || Kecamatan Curup Selatan || Desa Suka Marga || 1 || Provinsi Bengkulu || Kab. Rejang Lebong || Kecamatan Curup Selatan || Kelurahan Tempel Rejo || 0	DAK Non Fisik-Dana BOK-BOK Puskesmas	-	-		1658 Orang	25.000.000,00	Puskesmas Talang Rimbo Lama
	1.02.02.2.02.0005	Pengelolaan Pelayanan Kesehatan pada Usia Pendidikan Dasar						25.000.000,00							25.000.000,00	
		Terkelolanya Pelayanan Kesehatan pada Usia Pendidikan Dasar Sesuai Standar	Jumlah Anak Usia Pendidikan Dasar yang Mendapatkan Pelayanan Kesehatan Sesuai Standar	2732 Orang		2627 Orang	2653 Orang	25.000.000,00	Provinsi Bengkulu || Kab. Rejang Lebong || Kecamatan Curup Selatan || Desa Teladan || 1 || Provinsi Bengkulu || Kab. Rejang Lebong || Kecamatan Curup Selatan || Kelurahan Tempel Rejo || 0 || Provinsi Bengkulu || Kab. Rejang Lebong || Kecamatan Curup Tengah || Kelurahan Talang Rimbo Lama || 0 || Provinsi Bengkulu || Kab. Rejang Lebong || Kecamatan Curup Selatan || Desa Suka Marga || 1	DAK Non Fisik-Dana BOK-BOK Puskesmas	-	-		2679 Orang	25.000.000,00	Puskesmas Talang Rimbo Lama
	1.02.02.2.02.0006	Pengelolaan Pelayanan Kesehatan pada Usia Produktif						25.000.000,00							25.000.000,00	

NO	KODE	URUSAN / BIDANG URUSAN / PROGRAM / OUTCOME / KEGIATAN / SUBKEGIATAN OUTPUT	INDIKATOR	TARGET AKHIR RENSTRA	REALISASI 2025	PRAKIRAAN 2026	CAPAIAN KINERJA DAN KERANGKA PENDANAAN						KELOMPOK SASARAN	PRAKIRAAN MAJU 2028		PERANGKAT DAERAH PENANGGUNG JAWAB
							TARGET 2027	PAGU INDIKATIF	LOKASI	SUMBER DANA	PRIORITAS			TARGET	PAGU INDIKATIF	
											NASIONAL	DAERAH				
(1)	(2)	(3)	(4)	(5)	(6)	(7)	(8)	(9)	(10)	(11)	(12)	(13)	(14)	(15)	(16)	(17)
		Terlaksananya Pelayanan Kesehatan Usia Produktif Sesuai Standar	Jumlah Penduduk Usia Produktif yang Mendapatkan Pelayanan Kesehatan Sesuai Standar	11347 Orang		10905 Orang	11014 Orang	25.000.000,00	Provinsi Bengkulu || Kab. Rejang Lebong || Kecamatan Curup Selatan || Desa Suka Marga || 1 || Provinsi Bengkulu || Kab. Rejang Lebong || Kecamatan Curup Selatan || Desa Teladan || 1 || Provinsi Bengkulu || Kab. Rejang Lebong || Kecamatan Curup Selatan || Kelurahan Tempel Rejo || 0 || Provinsi Bengkulu || Kab. Rejang Lebong || Kecamatan Curup Tengah || Kelurahan Talang Rimbo Lama || 0	DAK Non Fisik-Dana BOK-BOK Puskesmas	-	-		11124 Orang	25.000.000,00	Puskesmas Talang Rimbo Lama
	1.02.02.2.02.0007	Pengelolaan Pelayanan Kesehatan pada Usia Lanjut						25.000.000,00							25.000.000,00	
		Terlaksananya Pengelolaan Pelayanan Kesehatan Usia Lanjut Sesuai Standar	Jumlah Penduduk Usia Lanjut yang Mendapatkan Pelayanan Kesehatan Sesuai Standar	1643 Orang		1581 Orang	1596 Orang	25.000.000,00	Provinsi Bengkulu || Kab. Rejang Lebong || Kecamatan Curup Tengah || Kelurahan Talang Rimbo Lama || 0 || Provinsi Bengkulu || Kab. Rejang Lebong || Kecamatan Curup Selatan || Desa Teladan || 1 || Provinsi Bengkulu || Kab. Rejang Lebong || Kecamatan Curup Selatan || Desa Suka Marga || 1 || Provinsi Bengkulu || Kab. Rejang Lebong || Kecamatan Curup Selatan || Kelurahan Tempel Rejo || 0	DAK Non Fisik-Dana BOK-BOK Puskesmas	-	-		1611 Orang	25.000.000,00	Puskesmas Talang Rimbo Lama
	1.02.02.2.02.0008	Pengelolaan Pelayanan Kesehatan Penderita Hipertensi						25.000.000,00							25.000.000,00	

NO	KODE	URUSAN / BIDANG URUSAN / PROGRAM / OUTCOME / KEGIATAN / SUBKEGIATAN OUTPUT	INDIKATOR	TARGET AKHIR RENSTRA	REALISASI 2025	PRAKIRAAN 2026	CAPAIAN KINERJA DAN KERANGKA PENDANAAN						KELOMPOK SASARAN	PRAKIRAAN MAJU 2028		PERANGKAT DAERAH PENANGGUNG JAWAB
							TARGET 2027	PAGU INDIKATIF	LOKASI	SUMBER DANA	PRIORITAS			TARGET	PAGU INDIKATIF	
											NASIONAL	DAERAH				
(1)	(2)	(3)	(4)	(5)	(6)	(7)	(8)	(9)	(10)	(11)	(12)	(13)	(14)	(15)	(16)	(17)
		Terlaksananya Pengelolaan Pelayanan Kesehatan Penderita Hipertensi Sesuai Standar	Jumlah Penderita Hipertensi yang Mendapatkan Pelayanan Kesehatan Sesuai Standar	2504 Orang		2408 Orang	2432 Orang	25.000.000,00	Provinsi Bengkulu || Kab. Rejang Lebong || Kecamatan Curup Selatan || Desa Teladan || 1 || Provinsi Bengkulu || Kab. Rejang Lebong || Kecamatan Curup Selatan || Kelurahan Tempel Rejo || 0 || Provinsi Bengkulu || Kab. Rejang Lebong || Kecamatan Curup Selatan || Desa Suka Marga || 1 || Provinsi Bengkulu || Kab. Rejang Lebong || Kecamatan Curup Tengah || Kelurahan Talang Rimbo Lama || 0	DAK Non Fisik-Dana BOK-BOK Puskesmas	-	-		2456 Orang	25.000.000,00	Puskesmas Talang Rimbo Lama
	1.02.02.2.02.0009	Pengelolaan Pelayanan Kesehatan Penderita Diabetes Melitus						25.000.000,00							25.000.000,00	
		Terlaksananya Pengelolaan Pelayanan Kesehatan Penderita Diabetes Melitus Sesuai Standar	Jumlah Penderita Diabetes Melitus yang Mendapatkan Pelayanan Kesehatan Sesuai Standar	135 Orang		131 Orang	132 Orang	25.000.000,00	Provinsi Bengkulu || Kab. Rejang Lebong || Kecamatan Curup Selatan || Kelurahan Tempel Rejo || 0 || Provinsi Bengkulu || Kab. Rejang Lebong || Kecamatan Curup Tengah || Kelurahan Talang Rimbo Lama || 0 || Provinsi Bengkulu || Kab. Rejang Lebong || Kecamatan Curup Selatan || Desa Teladan || 1 || Provinsi Bengkulu || Kab. Rejang Lebong || Kecamatan Curup Selatan || Desa Suka Marga || 1	DAK Non Fisik-Dana BOK-BOK Puskesmas	-	-		133 Orang	25.000.000,00	Puskesmas Talang Rimbo Lama
	1.02.02.2.02.0010	Pengelolaan Pelayanan Kesehatan Orang dengan Gangguan Jiwa Berat						25.000.000,00							25.000.000,00	

NO	KODE	URUSAN / BIDANG URUSAN / PROGRAM / OUTCOME / KEGIATAN / SUBKEGIATAN OUTPUT	INDIKATOR	TARGET AKHIR RENSTRA	REALISASI 2025	PRAKIRAAN 2026	CAPAIAN KINERJA DAN KERANGKA PENDANAAN						KELOMPOK SASARAN	PRAKIRAAN MAJU 2028		PERANGKAT DAERAH PENANGGUNG JAWAB
							TARGET 2027	PAGU INDIKATIF	LOKASI	SUMBER DANA	PRIORITAS			TARGET	PAGU INDIKATIF	
											NASIONAL	DAERAH				
(1)	(2)	(3)	(4)	(5)	(6)	(7)	(8)	(9)	(10)	(11)	(12)	(13)	(14)	(15)	(16)	(17)
		Terlaksananya Pengelolaan Pelayanan Kesehatan Orang dengan Gangguan Jiwa Berat Sesuai Standar	Jumlah Orang yang Mendapatkan Pelayanan Kesehatan Orang dengan Gangguan Jiwa Berat Sesuai Standar	10 Orang		15 Orang	14 Orang	25.000.000,00	Provinsi Bengkulu || Kab. Rejang Lebong || Kecamatan Curup Selatan || Desa Teladan || 1 || Provinsi Bengkulu || Kab. Rejang Lebong || Kecamatan Curup Tengah || Kelurahan Talang Rimbo Lama || 0 || Provinsi Bengkulu || Kab. Rejang Lebong || Kecamatan Curup Selatan || Desa Suka Marga || 1 || Provinsi Bengkulu || Kab. Rejang Lebong || Kecamatan Curup Selatan || Kelurahan Tempel Rejo || 0	DAK Non Fisik-Dana BOK-BOK Puskesmas	-	-		13 Orang	25.000.000,00	Puskesmas Talang Rimbo Lama
	1.02.02.2.02.0011	Pengelolaan Pelayanan Kesehatan Orang Terduga Tuberkulosis						25.000.000,00							25.000.000,00	
		Terlaksananya Pengelolaan Pelayanan Kesehatan Bagi Orang Terduga Tuberkulosis Sesuai Standar	Jumlah Orang Terduga Menderita Tuberkulosis yang Mendapatkan Pelayanan Sesuai Standar	225 Orang		220 Orang	221 Orang	25.000.000,00	Provinsi Bengkulu || Kab. Rejang Lebong || Kecamatan Curup Selatan || Desa Teladan || 1 || Provinsi Bengkulu || Kab. Rejang Lebong || Kecamatan Curup Selatan || Kelurahan Tempel Rejo || 0 || Provinsi Bengkulu || Kab. Rejang Lebong || Kecamatan Curup Tengah || Kelurahan Talang Rimbo Lama || 0 || Provinsi Bengkulu || Kab. Rejang Lebong || Kecamatan Curup Selatan || Desa Suka Marga || 1	DAK Non Fisik-Dana BOK-BOK Puskesmas	-	-		222 Orang	25.000.000,00	Puskesmas Talang Rimbo Lama
	1.02.02.2.02.0012	Pengelolaan Pelayanan Kesehatan Orang dengan Risiko Terinfeksi HIV						25.000.000,00							25.000.000,00	

NO	KODE	URUSAN / BIDANG URUSAN / PROGRAM / OUTCOME / KEGIATAN / SUBKEGIATAN OUTPUT	INDIKATOR	TARGET AKHIR RENSTRA	REALISASI 2025	PRAKIRAAN 2026	CAPAIAN KINERJA DAN KERANGKA PENDANAAN						KELOMPOK SASARAN	PRAKIRAAN MAJU 2028		PERANGKAT DAERAH PENANGGUNG JAWAB
							TARGET 2027	PAGU INDIKATIF	LOKASI	SUMBER DANA	PRIORITAS			TARGET	PAGU INDIKATIF	
											NASIONAL	DAERAH				
(1)	(2)	(3)	(4)	(5)	(6)	(7)	(8)	(9)	(10)	(11)	(12)	(13)	(14)	(15)	(16)	(17)
		Terlaksananya Pengelolaan Pelayanan bagi Orang Terduga HIV Sesuai Standar	Jumlah Orang Terduga Menderita HIV yang Mendapatkan Pelayanan Sesuai Standar	185 Orang		181 Orang	182 Orang	25.000.000,00	Provinsi Bengkulu || Kab. Rejang Lebong || Kecamatan Curup Selatan || Kelurahan Tempel Rejo || 0 || Provinsi Bengkulu || Kab. Rejang Lebong || Kecamatan Curup Tengah || Kelurahan Talang Rimbo Lama || 0 || Provinsi Bengkulu || Kab. Rejang Lebong || Kecamatan Curup Selatan || Desa Teladan || 1 || Provinsi Bengkulu || Kab. Rejang Lebong || Kecamatan Curup Selatan || Desa Suka Marga || 1	DAK Non Fisik-Dana BOK-BOK Puskesmas	-	-		183 Orang	25.000.000,00	Puskesmas Talang Rimbo Lama
	1.02.02.2.02.0015	Pengelolaan Pelayanan Kesehatan Gizi Masyarakat						25.000.000,00							25.000.000,00	
		Terlaksananya Pengelolaan Pelayanan Kesehatan Gizi Masyarakat	Jumlah Dokumen Hasil Pengelolaan Pelayanan Kesehatan Gizi Masyarakat	12 Dokumen		12 Dokumen	12 Dokumen	25.000.000,00	Provinsi Bengkulu || Kab. Rejang Lebong || Kecamatan Curup Selatan || Kelurahan Tempel Rejo || 0 || Provinsi Bengkulu || Kab. Rejang Lebong || Kecamatan Curup Selatan || Desa Suka Marga || 1 || Provinsi Bengkulu || Kab. Rejang Lebong || Kecamatan Curup Tengah || Kelurahan Talang Rimbo Lama || 0 || Provinsi Bengkulu || Kab. Rejang Lebong || Kecamatan Curup Selatan || Desa Teladan || 1	DAK Non Fisik-Dana BOK-BOK Puskesmas	-	-		12 Dokumen	25.000.000,00	Puskesmas Talang Rimbo Lama
	1.02.02.2.02.0017	Pengelolaan Pelayanan Kesehatan Lingkungan						25.000.000,00							25.000.000,00	

NO	KODE	URUSAN / BIDANG URUSAN / PROGRAM / OUTCOME / KEGIATAN / SUBKEGIATAN OUTPUT	INDIKATOR	TARGET AKHIR RENSTRA	REALISASI 2025	PRAKIRAAN 2026	CAPAIAN KINERJA DAN KERANGKA PENDANAAN						KELOMPOK SASARAN	PRAKIRAAN MAJU 2028		PERANGKAT DAERAH PENANGGUNG JAWAB
							TARGET 2027	PAGU INDIKATIF	LOKASI	SUMBER DANA	PRIORITAS			TARGET	PAGU INDIKATIF	
											NASIONAL	DAERAH				
(1)	(2)	(3)	(4)	(5)	(6)	(7)	(8)	(9)	(10)	(11)	(12)	(13)	(14)	(15)	(16)	(17)
		Terlaksananya Pengelolaan Pelayanan Kesehatan Lingkungan	Jumlah Dokumen Hasil Pengelolaan Pelayanan Kesehatan Lingkungan	12 Dokumen		12 Dokumen	12 Dokumen	25.000.000,00	Provinsi Bengkulu || Kab. Rejang Lebong || Kecamatan Curup Tengah || Kelurahan Talang Rimbo Lama || 0 || Provinsi Bengkulu || Kab. Rejang Lebong || Kecamatan Curup Selatan || Desa Suka Marga || 1 || Provinsi Bengkulu || Kab. Rejang Lebong || Kecamatan Curup Selatan || Kelurahan Tempel Rejo || 0 || Provinsi Bengkulu || Kab. Rejang Lebong || Kecamatan Curup Selatan || Desa Teladan || 1	DAK Non Fisik-Dana BOK-BOK Puskesmas	-	-		12 Dokumen	25.000.000,00	Puskesmas Talang Rimbo Lama
	1.02.02.2.02.0026	Pengelolaan Jaminan Kesehatan Masyarakat						427.276.000,00							435.821.146,00	
		Terlaksananya Pengelolaan Jaminan Kesehatan Masyarakat	Jumlah Dokumen Hasil Pengelolaan Jaminan Kesehatan Masyarakat	12 Dokumen		12 Dokumen	12 Dokumen	427.276.000,00	Provinsi Bengkulu || Kab. Rejang Lebong || Kecamatan Curup Selatan || Kelurahan Tempel Rejo || 0 || Provinsi Bengkulu || Kab. Rejang Lebong || Kecamatan Curup Selatan || Desa Suka Marga || 1 || Provinsi Bengkulu || Kab. Rejang Lebong || Kecamatan Curup Selatan || Desa Teladan || 1 || Provinsi Bengkulu || Kab. Rejang Lebong || Kecamatan Curup Tengah || Kelurahan Talang Rimbo Lama || 0	Pendapatan Dana Kapitasi JKN pada FKTP	-	-		12 Dokumen	435.821.146,00	Puskesmas Talang Rimbo Lama
	1.02.02.2.02.0040	Pengelolaan pelayanan kesehatan orang dengan Tuberkulosis						12.500.000,00							12.500.000,00	

NO	KODE	URUSAN / BIDANG URUSAN / PROGRAM / OUTCOME / KEGIATAN / SUBKEGIATAN OUTPUT	INDIKATOR	TARGET AKHIR RENSTRA	REALISASI 2025	PRAKIRAAN 2026	CAPAIAN KINERJA DAN KERANGKA PENDANAAN						KELOMPOK SASARAN	PRAKIRAAN MAJU 2028		PERANGKAT DAERAH PENANGGUNG JAWAB
							TARGET 2027	PAGU INDIKATIF	LOKASI	SUMBER DANA	PRIORITAS			TARGET	PAGU INDIKATIF	
											NASIONAL	DAERAH				
(1)	(2)	(3)	(4)	(5)	(6)	(7)	(8)	(9)	(10)	(11)	(12)	(13)	(14)	(15)	(16)	(17)
		Terlaksananya pengelolaan pelayanan kesehatan orang dengan tuberkulosis	Jumlah orang dengan Tuberkulosis yang mendapatkan pelayanan kesehatan sesuai standar	66 Orang		66 Orang	66 Orang	12.500.000,00	Provinsi Bengkulu || Kab. Rejang Lebong || Kecamatan Curup Selatan || Desa Teladan || 1 || Provinsi Bengkulu || Kab. Rejang Lebong || Kecamatan Curup Tengah || Kelurahan Talang Rimbo Lama || 0 || Provinsi Bengkulu || Kab. Rejang Lebong || Kecamatan Curup Selatan || Kelurahan Tempel Rejo || 0 || Provinsi Bengkulu || Kab. Rejang Lebong || Kecamatan Curup Selatan || Desa Suka Marga || 1	DAK Non Fisik-Dana BOK-BOK Puskesmas	-	-		66 Orang	12.500.000,00	Puskesmas Talang Rimbo Lama
	1.02.02.2.02.0041	Pengelolaan pelayanan kesehatan orang dengan HIV (ODHIV)						12.500.000,00							12.500.000,00	
		Terlaksananya pengelolaan pelayanan kesehatan orang dengan HIV (ODHIV)	Jumlah orang dengan HIV (ODHIV) yang mendapatkan pelayanan kesehatan sesuai standar	1 Orang		1 Orang	1 Orang	12.500.000,00	Provinsi Bengkulu || Kab. Rejang Lebong || Kecamatan Curup Selatan || Desa Suka Marga || 1 || Provinsi Bengkulu || Kab. Rejang Lebong || Kecamatan Curup Selatan || Desa Teladan || 1 || Provinsi Bengkulu || Kab. Rejang Lebong || Kecamatan Curup Tengah || Kelurahan Talang Rimbo Lama || 0 || Provinsi Bengkulu || Kab. Rejang Lebong || Kecamatan Curup Selatan || Kelurahan Tempel Rejo || 0	DAK Non Fisik-Dana BOK-BOK Puskesmas	-	-		1 Orang	12.500.000,00	Puskesmas Talang Rimbo Lama
	1.02.02.2.02.0042	Pengelolaan pelayanan kesehatan Malaria						12.500.000,00							12.500.000,00	

NO	KODE	URUSAN / BIDANG URUSAN / PROGRAM / OUTCOME / KEGIATAN / SUBKEGIATAN OUTPUT	INDIKATOR	TARGET AKHIR RENSTRA	REALISASI 2025	PRAKIRAAN 2026	CAPAIAN KINERJA DAN KERANGKA PENDANAAN						KELOMPOK SASARAN	PRAKIRAAN MAJU 2028		PERANGKAT DAERAH PENANGGUNG JAWAB
							TARGET 2027	PAGU INDIKATIF	LOKASI	SUMBER DANA	PRIORITAS			TARGET	PAGU INDIKATIF	
											NASIONAL	DAERAH				
(1)	(2)	(3)	(4)	(5)	(6)	(7)	(8)	(9)	(10)	(11)	(12)	(13)	(14)	(15)	(16)	(17)
		Terlaksananya pengelolaan pelayanan kesehatan Malaria	Jumlah orang yang mendapatkan pelayanan kesehatan malaria	2 Orang		2 Orang	2 Orang	12.500.000,00	Provinsi Bengkulu || Kab. Rejang Lebong || Kecamatan Curup Selatan || Desa Teladan || 1 || Provinsi Bengkulu || Kab. Rejang Lebong || Kecamatan Curup Tengah || Kelurahan Talang Rimbo Lama || 0 || Provinsi Bengkulu || Kab. Rejang Lebong || Kecamatan Curup Selatan || Kelurahan Tempel Rejo || 0 || Provinsi Bengkulu || Kab. Rejang Lebong || Kecamatan Curup Selatan || Desa Suka Marga || 1	DAK Non Fisik-Dana BOK-BOK Puskesmas	-	-		2 Orang	12.500.000,00	Puskesmas Talang Rimbo Lama
	1.02.02.2.02.0046	Pengelolaan upaya kesehatan Ibu dan Anak						25.000.000,00							25.000.000,00	
		Terlaksananya pengelolaan upaya Kesehatan Ibu dan Anak	Jumlah dokumen hasil pengelolaan upaya kesehatan ibu dan anak	12 Dokumen		12 Dokumen	12 Dokumen	25.000.000,00	Provinsi Bengkulu || Kab. Rejang Lebong || Kecamatan Curup Selatan || Kelurahan Tempel Rejo || 0 || Provinsi Bengkulu || Kab. Rejang Lebong || Kecamatan Curup Selatan || Desa Teladan || 1 || Provinsi Bengkulu || Kab. Rejang Lebong || Kecamatan Curup Selatan || Desa Suka Marga || 1 || Provinsi Bengkulu || Kab. Rejang Lebong || Kecamatan Curup Tengah || Kelurahan Talang Rimbo Lama || 0	DAK Non Fisik-Dana BOK-BOK Puskesmas	-	-		12 Dokumen	25.000.000,00	Puskesmas Talang Rimbo Lama
		Meningkatnya Layanan Fasilitas Kesehatan						***464.776.000,00***							***473.321.146,00***	
			1.Persentase Pemenuhan Upaya Kesehatan Perorangan dan Upaya Kesehatan Masyarakat	100 %		100 %	100 %	12.500.000,00						100 %	12.500.000,00	
		Cakupan Pelayanan SPM Kesehatan						889.776.000,00					-		898.321.146,00	

NO	KODE	URUSAN / BIDANG URUSAN / PROGRAM / OUTCOME / KEGIATAN / SUBKEGIATAN OUTPUT	INDIKATOR	TARGET AKHIR RENSTRA	REALISASI 2025	PRAKIRAAN 2026	CAPAIAN KINERJA DAN KERANGKA PENDANAAN						KELOMPOK SASARAN	PRAKIRAAN MAJU 2028		PERANGKAT DAERAH PENANGGUNG JAWAB
							TARGET 2027	PAGU INDIKATIF	LOKASI	SUMBER DANA	PRIORITAS			TARGET	PAGU INDIKATIF	
											NASIONAL	DAERAH				
(1)	(2)	(3)	(4)	(5)	(6)	(7)	(8)	(9)	(10)	(11)	(12)	(13)	(14)	(15)	(16)	(17)
			Jumlah Dokumen Operasional Pelayanan Puskesmas	12 Dokumen		12 Dokumen	12 Dokumen	12.500.000,00						12 Dokumen	12.500.000,00	
			Jumlah Laporan Hasil Investigasi Awal Kejadian Tidak Diharapkan (Kejadian Ikutan Pasca Imunisasi dan Pemberian Obat Massal)	98 Laporan		98 Laporan	98 Laporan	12.500.000,00						98 Laporan	12.500.000,00	
	1.02.02.2.02.0033	Operasional Pelayanan Puskesmas						12.500.000,00							12.500.000,00	
		Tersedianya Operasional Pelayanan Puskesmas	Jumlah Dokumen Operasional Pelayanan Puskesmas	12 Dokumen		12 Dokumen	12 Dokumen	12.500.000,00	Provinsi Bengkulu || Kab. Rejang Lebong || Kecamatan Curup Selatan || Kelurahan Tempel Rejo || 0 || Provinsi Bengkulu || Kab. Rejang Lebong || Kecamatan Curup Selatan || Desa Teladan || 1 || Provinsi Bengkulu || Kab. Rejang Lebong || Kecamatan Curup Tengah || Kelurahan Talang Rimbo Lama || 0 || Provinsi Bengkulu || Kab. Rejang Lebong || Kecamatan Curup Selatan || Desa Suka Marga || 1	DAK Non Fisik-Dana BOK-BOK Puskesmas	-	-		12 Dokumen	12.500.000,00	Puskesmas Talang Rimbo Lama
	1.02.02.2.02.0036	Investigasi Awal Kejadian Tidak Diharapkan (Kejadian Ikutan Pasca Imunisasi dan Pemberian Obat Massal)						12.500.000,00							12.500.000,00	

NO	KODE	URUSAN / BIDANG URUSAN / PROGRAM / OUTCOME / KEGIATAN / SUBKEGIATAN OUTPUT	INDIKATOR	TARGET AKHIR RENSTRA	REALISASI 2025	PRAKIRAAN 2026	CAPAIAN KINERJA DAN KERANGKA PENDANAAN						KELOMPOK SASARAN	PRAKIRAAN MAJU 2028		PERANGKAT DAERAH PENANGGUNG JAWAB
							TARGET 2027	PAGU INDIKATIF	LOKASI	SUMBER DANA	PRIORITAS			TARGET	PAGU INDIKATIF	
											NASIONAL	DAERAH				
(1)	(2)	(3)	(4)	(5)	(6)	(7)	(8)	(9)	(10)	(11)	(12)	(13)	(14)	(15)	(16)	(17)
		Terlaksananya Investigasi Awal Kejadian Tidak Diharapkan (Kejadian Ikutan Pasca Imunisasi dan Pemberian Obat Massal)	Jumlah Laporan Hasil Investigasi Awal Kejadian Tidak Diharapkan (Kejadian Ikutan Pasca Imunisasi dan Pemberian Obat Massal)	98 Laporan		98 Laporan	98 Laporan	12.500.000,00	Provinsi Bengkulu || Kab. Rejang Lebong || Kecamatan Curup Selatan || Desa Teladan || 1 || Provinsi Bengkulu || Kab. Rejang Lebong || Kecamatan Curup Selatan || Desa Suka Marga || 1 || Provinsi Bengkulu || Kab. Rejang Lebong || Kecamatan Curup Tengah || Kelurahan Talang Rimbo Lama || 0 || Provinsi Bengkulu || Kab. Rejang Lebong || Kecamatan Curup Selatan || Kelurahan Tempel Rejo || 0	DAK Non Fisik-Dana BOK-BOK Puskesmas	-	-		98 Laporan	12.500.000,00	Puskesmas Talang Rimbo Lama
	1.02.02.2.03	Penyelenggaraan Sistem Informasi Kesehatan Secara Terintegrasi						12.500.000,00					-		12.500.000,00	
		Presentase Sistem Informasi Kesehatan yang Aktif						12.500.000,00					-		12.500.000,00	
			Jumlah Dokumen Hasil Pengelolaan Sistem Informasi Kesehatan	12 Dokumen		12 Dokumen	12 Dokumen	12.500.000,00						12 Dokumen	12.500.000,00	
	1.02.02.2.03.0002	Pengelolaan Sistem Informasi Kesehatan						12.500.000,00							12.500.000,00	
		Terlaksananya Pengelolaan Sistem Informasi Kesehatan	Jumlah Dokumen Hasil Pengelolaan Sistem Informasi Kesehatan	12 Dokumen		12 Dokumen	12 Dokumen	12.500.000,00	Provinsi Bengkulu || Kab. Rejang Lebong || Kecamatan Curup Selatan || Kelurahan Tempel Rejo || 0 || Provinsi Bengkulu || Kab. Rejang Lebong || Kecamatan Curup Selatan || Desa Suka Marga || 1 || Provinsi Bengkulu || Kab. Rejang Lebong || Kecamatan Curup Selatan || Desa Teladan || 1 || Provinsi Bengkulu || Kab. Rejang Lebong || Kecamatan Curup Tengah || Kelurahan Talang Rimbo Lama || 0	DAK Non Fisik-Dana BOK-BOK Puskesmas	-	-		12 Dokumen	12.500.000,00	Puskesmas Talang Rimbo Lama
		Cakupan Pelayanan SPM Kesehatan						889.776.000,00					-		898.321.146,00	

NO	KODE	URUSAN / BIDANG URUSAN / PROGRAM / OUTCOME / KEGIATAN / SUBKEGIATAN OUTPUT	INDIKATOR	TARGET AKHIR RENSTRA	REALISASI 2025	PRAKIRAAN 2026	CAPAIAN KINERJA DAN KERANGKA PENDANAAN						KELOMPOK SASARAN	PRAKIRAAN MAJU 2028		PERANGKAT DAERAH PENANGGUNG JAWAB
							TARGET 2027	PAGU INDIKATIF	LOKASI	SUMBER DANA	PRIORITAS			TARGET	PAGU INDIKATIF	
											NASIONAL	DAERAH				
(1)	(2)	(3)	(4)	(5)	(6)	(7)	(8)	(9)	(10)	(11)	(12)	(13)	(14)	(15)	(16)	(17)
			Jumlah Laporan Hasil Pelaksanaan Pengelolaan Pelayanan Kesehatan Penyakit Menular	-		-	-	12.500.000,00						-	12.500.000,00	
			Jumlah Laporan Hasil Pelaksanaan Pengelolaan Pelayanan Kesehatan Penyakit Tidak Menular	-		-	-	12.500.000,00						-	12.500.000,00	
	1.02.02.2.02.0056	Pengelolaan Pelayanan Kesehatan Penyakit Menular						12.500.000,00							12.500.000,00	
		Terlaksananya Pengelolaan Pelayanan Kesehatan Penyakit Menular di Kab/Kota	Jumlah Laporan Hasil Pelaksanaan Pengelolaan Pelayanan Kesehatan Penyakit Menular	-		-	12 Laporan	12.500.000,00	Provinsi Bengkulu || Kab. Rejang Lebong || Kecamatan Curup Selatan || Desa Suka Marga || 1 || Provinsi Bengkulu || Kab. Rejang Lebong || Kecamatan Curup Selatan || Kelurahan Tempel Rejo || 0 || Provinsi Bengkulu || Kab. Rejang Lebong || Kecamatan Curup Selatan || Desa Teladan || 1 || Provinsi Bengkulu || Kab. Rejang Lebong || Kecamatan Curup Tengah || Kelurahan Talang Rimbo Lama || 0	DAK Non Fisik-Dana BOK-BOK Puskesmas	-	-		-	12.500.000,00	Puskesmas Talang Rimbo Lama
	1.02.02.2.02.0057	Pengelolaan Pelayanan Kesehatan Penyakit Tidak Menular						12.500.000,00							12.500.000,00	

NO	KODE	URUSAN / BIDANG URUSAN / PROGRAM / OUTCOME / KEGIATAN / SUBKEGIATAN OUTPUT	INDIKATOR	TARGET AKHIR RENSTRA	REALISASI 2025	PRAKIRAAN 2026	CAPAIAN KINERJA DAN KERANGKA PENDANAAN						KELOMPOK SASARAN	PRAKIRAAN MAJU 2028		PERANGKAT DAERAH PENANGGUNG JAWAB
							TARGET 2027	PAGU INDIKATIF	LOKASI	SUMBER DANA	PRIORITAS			TARGET	PAGU INDIKATIF	
											NASIONAL	DAERAH				
(1)	(2)	(3)	(4)	(5)	(6)	(7)	(8)	(9)	(10)	(11)	(12)	(13)	(14)	(15)	(16)	(17)
		Terlaksananya Pengelolaan Pelayanan Kesehatan Penyakit Tidak Menular	Jumlah Laporan Hasil Pelaksanaan Pengelolaan Pelayanan Kesehatan Penyakit Tidak Menular	-		-	12 Laporan	12.500.000,00	Provinsi Bengkulu || Kab. Rejang Lebong || Kecamatan Curup Selatan || Desa Suka Marga || 1 || Provinsi Bengkulu || Kab. Rejang Lebong || Kecamatan Curup Tengah || Kelurahan Talang Rimbo Lama || 0 || Provinsi Bengkulu || Kab. Rejang Lebong || Kecamatan Curup Selatan || Kelurahan Tempel Rejo || 0 || Provinsi Bengkulu || Kab. Rejang Lebong || Kecamatan Curup Selatan || Desa Teladan || 1	DAK Non Fisik-Dana BOK-BOK Puskesmas	-	-		-	12.500.000,00	Puskesmas Talang Rimbo Lama
3.	**1.02.05**	**PROGRAM PEMBERDAYAAN MASYARAKAT BIDANG KESEHATAN**						**25.000.000,00**							**25.000.000,00**	
		Meningkatnya kualitas pemberdayaan masyarakat bidang kesehatan						***25.000.000,00***							***25.000.000,00***	
			999.Persentase Masyarakat Bidang Kesehatan yang Diberdayakan	90 Persentase		85 Persentase	85 Persentase	25.000.000,00						85 Persentase	25.000.000,00	
	1.02.05.2.03	Pengembangan dan Pelaksanaan Upaya Kesehatan Bersumber Daya Masyarakat (UKBM) Tingkat Daerah Kabupaten/Kota						25.000.000,00					-		25.000.000,00	
		Presentase UKBM Aktif						25.000.000,00					-		25.000.000,00	
			Jumlah Dokumen Hasil Bimbingan Teknis dan Supervisi Upaya Kesehatan Bersumber Daya Masyarakat (UKBM)	6 Dokumen		6 Dokumen	6 Dokumen	25.000.000,00						6 Dokumen	25.000.000,00	
	1.02.05.2.03.0001	Bimbingan Teknis dan Supervisi Pengembangan dan Pelaksanaan Upaya Kesehatan Bersumber Daya Masyarakat (UKBM)						25.000.000,00							25.000.000,00	

NO	KODE	URUSAN / BIDANG URUSAN / PROGRAM / OUTCOME / KEGIATAN / SUBKEGIATAN OUTPUT	INDIKATOR	TARGET AKHIR RENSTRA	REALISASI 2025	PRAKIRAAN 2026	CAPAIAN KINERJA DAN KERANGKA PENDANAAN						KELOMPOK SASARAN	PRAKIRAAN MAJU 2028		PERANGKAT DAERAH PENANGGUNG JAWAB
							TARGET 2027	PAGU INDIKATIF	LOKASI	SUMBER DANA	PRIORITAS			TARGET	PAGU INDIKATIF	
											NASIONAL	DAERAH				
(1)	(2)	(3)	(4)	(5)	(6)	(7)	(8)	(9)	(10)	(11)	(12)	(13)	(14)	(15)	(16)	(17)
		Terlaksananya Bimbingan Teknis dan Supervisi Upaya Kesehatan Bersumber Daya Masyarakat (UKBM)	Jumlah Dokumen Hasil Bimbingan Teknis dan Supervisi Upaya Kesehatan Bersumber Daya Masyarakat (UKBM)	6 Dokumen		6 Dokumen	6 Dokumen	25.000.000,00	Provinsi Bengkulu || Kab. Rejang Lebong || Kecamatan Curup Selatan || Desa Teladan || 1 || Provinsi Bengkulu || Kab. Rejang Lebong || Kecamatan Curup Selatan || Desa Suka Marga || 1 || Provinsi Bengkulu || Kab. Rejang Lebong || Kecamatan Curup Selatan || Kelurahan Tempel Rejo || 0 || Provinsi Bengkulu || Kab. Rejang Lebong || Kecamatan Curup Tengah || Kelurahan Talang Rimbo Lama || 0	DAK Non Fisik-Dana BOK-BOK Puskesmas	-	-		6 Dokumen	25.000.000,00	Puskesmas Talang Rimbo Lama
	J U M L A H							**1.111.518.617,00**							**1.080.465.468,00**	

RENCANA KERJA ORGANISASI PERANGKAT DAERAH (RENJA OPD)
PUSKESMAS SUMBER URIP KAB. REJANG LEBONG
TAHUN 2027

NO	KODE	URUSAN / BIDANG URUSAN / PROGRAM / OUTCOME / KEGIATAN / SUBKEGIATAN OUTPUT	INDIKATOR	TARGET AKHIR RENSTRA	REALISASI 2025	PRAKIRAAN 2026	CAPAIAN KINERJA DAN KERANGKA PENDANAAN						KELOMPOK SASARAN	PRAKIRAAN MAJU 2028		PERANGKAT DAERAH PENANGGUNG JAWAB
							TARGET 2027	PAGU INDIKATIF	LOKASI	SUMBER DANA	PRIORITAS			TARGET	PAGU INDIKATIF	
											NASIONAL	DAERAH				
(1)	(2)	(3)	(4)	(5)	(6)	(7)	(8)	(9)	(10)	(11)	(12)	(13)	(14)	(15)	(16)	(17)
		Puskesmas Sumber Urip						**1.180.427.504,00**							**1.247.970.253,00**	
	1	**URUSAN PEMERINTAHAN WAJIB YANG BERKAITAN DENGAN PELAYANAN DASAR**						**1.180.427.504,00**							**1.247.970.253,00**	
	1.02	**URUSAN PEMERINTAHAN BIDANG KESEHATAN**						**1.180.427.504,00**							**1.247.970.253,00**	
1.	**1.02.01**	**PROGRAM PENUNJANG URUSAN PEMERINTAHAN DAERAH KABUPATEN/KOTA**						**126.427.504,00**							**138.570.253,00**	
		Meningkatnya tata kelola pemerintah pada Puskesmas Sumber Urip						***126.427.504,00***							***138.570.253,00***	
			999.Persentase Pelayanan Administrasi Perkantoran Yang Akuntabel dan tepat Waktu	100 %		100 %	100 %	126.427.504,00						100 %	138.570.253,00	
	1.02.01.2.02	Administrasi Keuangan Perangkat Daerah						58.760.000,00					-		64.636.000,00	
		Persentase Pelayanan Administrasi Keuangan perangkat daerah yang tepat waktu						58.760.000,00					-		64.636.000,00	
			Jumlah Dokumen Hasil Penyediaan Administrasi Pelaksanaan Tugas ASN	12 Dokumen		12 Dokumen	12 Dokumen	58.760.000,00						12 Dokumen	64.636.000,00	
	1.02.01.2.02.0002	Penyediaan Administrasi Pelaksanaan Tugas ASN						58.760.000,00							64.636.000,00	

NO	KODE	URUSAN / BIDANG URUSAN / PROGRAM / OUTCOME / KEGIATAN / SUBKEGIATAN OUTPUT	INDIKATOR	TARGET AKHIR RENSTRA	REALISASI 2025	PRAKIRAAN 2026	CAPAIAN KINERJA DAN KERANGKA PENDANAAN						KELOMPOK SASARAN	PRAKIRAAN MAJU 2028		PERANGKAT DAERAH PENANGGUNG JAWAB
							TARGET 2027	PAGU INDIKATIF	LOKASI	SUMBER DANA	PRIORITAS			TARGET	PAGU INDIKATIF	
											NASIONAL	DAERAH				
(1)	(2)	(3)	(4)	(5)	(6)	(7)	(8)	(9)	(10)	(11)	(12)	(13)	(14)	(15)	(16)	(17)
		Tersedianya Administrasi Pelaksanaan Tugas ASN	Jumlah Dokumen Hasil Penyediaan Administrasi Pelaksanaan Tugas ASN	12 Dokumen		12 Dokumen	12 Dokumen	58.760.000,00	Provinsi Bengkulu || Kab. Rejang Lebong || Kecamatan Selupu Rejang || Desa Mojorejo || 1 || Provinsi Bengkulu || Kab. Rejang Lebong || Kecamatan Selupu Rejang || Desa Sumber Urip || 1 || Provinsi Bengkulu || Kab. Rejang Lebong || Kecamatan Selupu Rejang || Desa Talang Lahat || 1 || Provinsi Bengkulu || Kab. Rejang Lebong || Kecamatan Selupu Rejang || Desa Karang Jaya || 1 || Provinsi Bengkulu || Kab. Rejang Lebong || Kecamatan Selupu Rejang || Desa Sumber Bening || 1	Dana Alokasi Umum (DAU)	-	-		12 Dokumen	64.636.000,00	Puskesmas Sumber Urip
	1.02.01.2.08	Penyediaan Jasa Penunjang Urusan Pemerintahan Daerah						52.010.864,00					-		57.211.949,00	
		Persentase Penyediaan Jasa Administrasi Umum Perangkat Daerah yang tepat waktu						52.010.864,00					-		57.211.949,00	
			Jumlah Laporan Penyediaan Jasa Komunikasi, Sumber Daya Air dan Listrik yang Disediakan	12 Laporan		12 Laporan	12 Laporan	5.909.869,00						12 Laporan	6.500.855,00	
			Jumlah Laporan Penyediaan Jasa Pelayanan Umum Kantor yang Disediakan	12 Laporan		12 Laporan	12 Laporan	46.100.995,00						12 Laporan	50.711.094,00	
	1.02.01.2.08.0002	Penyediaan Jasa Komunikasi, Sumber Daya Air dan Listrik						5.909.869,00							6.500.855,00	

NO	KODE	URUSAN / BIDANG URUSAN / PROGRAM / OUTCOME / KEGIATAN / SUBKEGIATAN OUTPUT	INDIKATOR	TARGET AKHIR RENSTRA	REALISASI 2025	PRAKIRAAN 2026	CAPAIAN KINERJA DAN KERANGKA PENDANAAN						KELOMPOK SASARAN	PRAKIRAAN MAJU 2028		PERANGKAT DAERAH PENANGGUNG JAWAB
							TARGET 2027	PAGU INDIKATIF	LOKASI	SUMBER DANA	PRIORITAS			TARGET	PAGU INDIKATIF	
											NASIONAL	DAERAH				
(1)	(2)	(3)	(4)	(5)	(6)	(7)	(8)	(9)	(10)	(11)	(12)	(13)	(14)	(15)	(16)	(17)
		Tersedianya Jasa Komunikasi, Sumber Daya Air dan Listrik	Jumlah Laporan Penyediaan Jasa Komunikasi, Sumber Daya Air dan Listrik yang Disediakan	12 Laporan		12 Laporan	12 Laporan	5.909.869,00	Provinsi Bengkulu || Kab. Rejang Lebong || Kecamatan Selupu Rejang || Desa Sumber Urip || 1 || Provinsi Bengkulu || Kab. Rejang Lebong || Kecamatan Selupu Rejang || Desa Talang Lahat || 1 || Provinsi Bengkulu || Kab. Rejang Lebong || Kecamatan Selupu Rejang || Desa Karang Jaya || 1 || Provinsi Bengkulu || Kab. Rejang Lebong || Kecamatan Selupu Rejang || Desa Sumber Bening || 1 || Provinsi Bengkulu || Kab. Rejang Lebong || Kecamatan Selupu Rejang || Desa Mojorejo || 1	Dana Alokasi Umum (DAU)	-	-		12 Laporan	6.500.855,00	Puskesmas Sumber Urip
	1.02.01.2.08.0004	Penyediaan Jasa Pelayanan Umum Kantor						46.100.995,00							50.711.094,00	

NO	KODE	URUSAN / BIDANG URUSAN / PROGRAM / OUTCOME / KEGIATAN / SUBKEGIATAN OUTPUT	INDIKATOR	TARGET AKHIR RENSTRA	REALISASI 2025	PRAKIRAAN 2026	CAPAIAN KINERJA DAN KERANGKA PENDANAAN						KELOMPOK SASARAN	PRAKIRAAN MAJU 2028		PERANGKAT DAERAH PENANGGUNG JAWAB
							TARGET 2027	PAGU INDIKATIF	LOKASI	SUMBER DANA	PRIORITAS			TARGET	PAGU INDIKATIF	
											NASIONAL	DAERAH				
(1)	(2)	(3)	(4)	(5)	(6)	(7)	(8)	(9)	(10)	(11)	(12)	(13)	(14)	(15)	(16)	(17)
		Tersedianya Jasa Pelayanan Umum Kantor	Jumlah Laporan Penyediaan Jasa Pelayanan Umum Kantor yang Disediakan	12 Laporan		12 Laporan	12 Laporan	46.100.995,00	Provinsi Bengkulu || Kab. Rejang Lebong || Kecamatan Selupu Rejang || Desa Mojorejo || 1 || Provinsi Bengkulu || Kab. Rejang Lebong || Kecamatan Selupu Rejang || Desa Sumber Urip || 1 || Provinsi Bengkulu || Kab. Rejang Lebong || Kecamatan Selupu Rejang || Desa Sumber Bening || 1 || Provinsi Bengkulu || Kab. Rejang Lebong || Kecamatan Selupu Rejang || Desa Talang Lahat || 1 || Provinsi Bengkulu || Kab. Rejang Lebong || Kecamatan Selupu Rejang || Desa Karang Jaya || 1	Dana Alokasi Umum (DAU)	-	-		12 Laporan	50.711.094,00	Puskesmas Sumber Urip
	1.02.01.2.09	Pemeliharaan Barang Milik Daerah Penunjang Urusan Pemerintahan Daerah						656.640,00					-		722.304,00	
		Persentase Pemeliharaan Barang Milik Daerah dalam keadaan baik						656.640,00					-		722.304,00	
			Jumlah Kendaraan Dinas Operasional atau Lapangan yang Dipelihara dan dibayarkan Pajak dan Perizinannya	1 Unit		1 Unit	1 Unit	656.640,00						1 Unit	722.304,00	
	1.02.01.2.09.0002	Penyediaan Jasa Pemeliharaan, Biaya Pemeliharaan, Pajak dan Perizinan Kendaraan Dinas Operasional atau Lapangan						656.640,00							722.304,00	

NO	KODE	URUSAN / BIDANG URUSAN / PROGRAM / OUTCOME / KEGIATAN / SUBKEGIATAN OUTPUT	INDIKATOR	TARGET AKHIR RENSTRA	REALISASI 2025	PRAKIRAAN 2026	CAPAIAN KINERJA DAN KERANGKA PENDANAAN						KELOMPOK SASARAN	PRAKIRAAN MAJU 2028		PERANGKAT DAERAH PENANGGUNG JAWAB
							TARGET 2027	PAGU INDIKATIF	LOKASI	SUMBER DANA	PRIORITAS			TARGET	PAGU INDIKATIF	
											NASIONAL	DAERAH				
(1)	(2)	(3)	(4)	(5)	(6)	(7)	(8)	(9)	(10)	(11)	(12)	(13)	(14)	(15)	(16)	(17)
		Tersedianya Jasa Pemeliharaan, Biaya Pemeliharaan, Pajak dan Perizinan Kendaraan Dinas Operasional atau Lapangan	Jumlah Kendaraan Dinas Operasional atau Lapangan yang Dipelihara dan dibayarkan Pajak dan Perizinannya	1 Unit		1 Unit	1 Unit	656.640,00	Provinsi Bengkulu || Kab. Rejang Lebong || Kecamatan Selupu Rejang || Desa Karang Jaya || 1 || Provinsi Bengkulu || Kab. Rejang Lebong || Kecamatan Selupu Rejang || Desa Mojorejo || 1 || Provinsi Bengkulu || Kab. Rejang Lebong || Kecamatan Selupu Rejang || Desa Sumber Bening || 1 || Provinsi Bengkulu || Kab. Rejang Lebong || Kecamatan Selupu Rejang || Desa Talang Lahat || 1 || Provinsi Bengkulu || Kab. Rejang Lebong || Kecamatan Selupu Rejang || Desa Sumber Urip || 1	Dana Alokasi Umum (DAU)	-	-		1 Unit	722.304,00	Puskesmas Sumber Urip
	1.02.01.2.10	Peningkatan Pelayanan BLUD						15.000.000,00					-		16.000.000,00	
		Akreditasi Puskesmas						15.000.000,00					-		16.000.000,00	
			Jumlah BLUD yang Menyediakan Pelayanan dan Penunjang Pelayanan	1 Unit Kerja		1 Unit Kerja	1 Unit Kerja	15.000.000,00						1 Unit Kerja	16.000.000,00	
	1.02.01.2.10.0001	Pelayanan dan Penunjang Pelayanan BLUD						15.000.000,00							16.000.000,00	

NO	KODE	URUSAN / BIDANG URUSAN / PROGRAM / OUTCOME / KEGIATAN / SUBKEGIATAN OUTPUT	INDIKATOR	TARGET AKHIR RENSTRA	REALISASI 2025	PRAKIRAAN 2026	CAPAIAN KINERJA DAN KERANGKA PENDANAAN						KELOMPOK SASARAN	PRAKIRAAN MAJU 2028		PERANGKAT DAERAH PENANGGUNG JAWAB
							TARGET 2027	PAGU INDIKATIF	LOKASI	SUMBER DANA	PRIORITAS			TARGET	PAGU INDIKATIF	
											NASIONAL	DAERAH				
(1)	(2)	(3)	(4)	(5)	(6)	(7)	(8)	(9)	(10)	(11)	(12)	(13)	(14)	(15)	(16)	(17)
		Tersedianya BLUD yang Menyediakan Pelayanan dan Penunjang Pelayanan	Jumlah BLUD yang Menyediakan Pelayanan dan Penunjang Pelayanan	1 Unit Kerja		1 Unit Kerja	1 Unit Kerja	15.000.000,00	Provinsi Bengkulu || Kab. Rejang Lebong || Kecamatan Selupu Rejang || Desa Karang Jaya || 1 || Provinsi Bengkulu || Kab. Rejang Lebong || Kecamatan Selupu Rejang || Desa Talang Lahat || 1 || Provinsi Bengkulu || Kab. Rejang Lebong || Kecamatan Selupu Rejang || Desa Sumber Bening || 1 || Provinsi Bengkulu || Kab. Rejang Lebong || Kecamatan Selupu Rejang || Desa Sumber Urip || 1 || Provinsi Bengkulu || Kab. Rejang Lebong || Kecamatan Selupu Rejang || Desa Mojorejo || 1	Retribusi Pelayanan Kesehatan di Puskesmas	-	-		1 Unit Kerja	16.000.000,00	Puskesmas Sumber Urip
2.	**1.02.02**	**PROGRAM PEMENUHAN UPAYA KESEHATAN PERORANGAN DAN UPAYA KESEHATAN MASYARAKAT**						**1.029.000.000,00**							**1.084.400.000,00**	
		Meningkatnya kualitas kesehatan perorangan dan masyarakat						***591.500.000,00***							***646.900.000,00***	
			10.Persentase ODGJ berat yang mendapatkan pelayanan kesehatan jiwa sesuai standar	100 %		100 %	100 %	591.500.000,00						100 %	646.900.000,00	
			11.Persentase orang terduga TBC mendapatkan pelayanan TBC sesuai standar	100 %		100 %	100 %	591.500.000,00						100 %	646.900.000,00	
			12.Persentase orang dengan resiko terinfeksi HIV mendapatkan pelayanan deteksi dini HIV sesuai standar	100 %		100 %	100 %	591.500.000,00						100 %	646.900.000,00	
			1.Persentase ibu hamil mendapatkan pelayanan kesehatan ibu hamil	100 %		100 %	100 %	591.500.000,00						100 %	646.900.000,00	
			2.Persentase ibu bersalin mendapatkan pelayanan persalinan	100 %		100 %	100 %	591.500.000,00						100 %	646.900.000,00	
			3.Persentase bayi baru lahir mendapatkan pelayanan kesehatan bayi baru lahir	100 %		100 %	100 %	591.500.000,00						100 %	646.900.000,00	

NO	KODE	URUSAN / BIDANG URUSAN / PROGRAM / OUTCOME / KEGIATAN / SUBKEGIATAN OUTPUT	INDIKATOR	TARGET AKHIR RENSTRA	REALISASI 2025	PRAKIRAAN 2026	CAPAIAN KINERJA DAN KERANGKA PENDANAAN						KELOMPOK SASARAN	PRAKIRAAN MAJU 2028		PERANGKAT DAERAH PENANGGUNG JAWAB
							TARGET 2027	PAGU INDIKATIF	LOKASI	SUMBER DANA	PRIORITAS			TARGET	PAGU INDIKATIF	
											NASIONAL	DAERAH				
(1)	(2)	(3)	(4)	(5)	(6)	(7)	(8)	(9)	(10)	(11)	(12)	(13)	(14)	(15)	(16)	(17)
			4.Cakupan pelayanan kesehatan balita sesuai standar	100 %		100 %	100 %	591.500.000,00						100 %	646.900.000,00	
			5.Persentase anak usia pendidikan dasar yang mendapatkanpelayanan kesehatan sesuai standar	100 %		100 %	100 %	591.500.000,00						100 %	646.900.000,00	
			6.Persentase orang usia15-59 tahun mendapatkan skrining kesehatan sesuai standar	100 %		100 %	100 %	591.500.000,00						100 %	646.900.000,00	
			7.Persentase warga negara usia 60 tahun ke atas skrining mendapatkan kesehatan sesuai standar	100 %		100 %	100 %	591.500.000,00						100 %	646.900.000,00	
			8.Persentase penderita hipertensi yang mendapatkan pelayanan kesehatan sesuai standar	100 %		100 %	100 %	591.500.000,00						100 %	646.900.000,00	
			9.Persentase penderita DM yang mendapatkan pelayanan kesehatan sesuai standar	100 %		100 %	100 %	591.500.000,00						100 %	646.900.000,00	
	1.02.02.2.02	Penyediaan Layanan Kesehatan untuk UKM dan UKP Rujukan Tingkat Daerah Kabupaten/Kota						1.016.500.000,00					-		1.071.900.000,00	
		Cakupan Pelayanan SPM Kesehatan						1.016.500.000,00					-		1.071.900.000,00	
			Jumlah Anak Usia Pendidikan Dasar yang Mendapatkan Pelayanan Kesehatan Sesuai Standar	2163 Orang		2143 Orang	2148 Orang	25.000.000,00						2153 Orang	25.000.000,00	
			Jumlah Balita yang Mendapatkan Pelayanan Kesehatan Sesuai Standar	1374 Orang		1354 Orang	1359 Orang	25.000.000,00						1364 Orang	25.000.000,00	
			Jumlah Bayi Baru Lahir yang Mendapatkan Pelayanan Kesehatan Sesuai Standar	252 Orang		232 Orang	237 Orang	25.000.000,00						242 Orang	25.000.000,00	
			Jumlah Dokumen Hasil Pengelolaan Jaminan Kesehatan Masyarakat	12 Dokumen		12 Dokumen	12 Dokumen	554.000.000,00						12 Dokumen	609.400.000,00	
			Jumlah Dokumen Hasil Pengelolaan Pelayanan Kesehatan Gizi Masyarakat	12 Dokumen		12 Dokumen	12 Dokumen	25.000.000,00						12 Dokumen	25.000.000,00	
			Jumlah Dokumen Hasil Pengelolaan Pelayanan Kesehatan Lingkungan	12 Dokumen		12 Dokumen	12 Dokumen	25.000.000,00						12 Dokumen	25.000.000,00	
			Jumlah dokumen hasil pengelolaan upaya kesehatan ibu dan anak	12 Dokumen		12 Dokumen	12 Dokumen	25.000.000,00						12 Dokumen	25.000.000,00	
			Jumlah Ibu Bersalin yang Mendapatkan Pelayanan Kesehatan Sesuai Standar	271 Orang		251 Orang	256 Orang	25.000.000,00						261 Orang	25.000.000,00	

NO	KODE	URUSAN / BIDANG URUSAN / PROGRAM / OUTCOME / KEGIATAN / SUBKEGIATAN OUTPUT	INDIKATOR	TARGET AKHIR RENSTRA	REALISASI 2025	PRAKIRAAN 2026	CAPAIAN KINERJA DAN KERANGKA PENDANAAN						KELOMPOK SASARAN	PRAKIRAAN MAJU 2028		PERANGKAT DAERAH PENANGGUNG JAWAB
							TARGET 2027	PAGU INDIKATIF	LOKASI	SUMBER DANA	PRIORITAS			TARGET	PAGU INDIKATIF	
											NASIONAL	DAERAH				
(1)	(2)	(3)	(4)	(5)	(6)	(7)	(8)	(9)	(10)	(11)	(12)	(13)	(14)	(15)	(16)	(17)
			Jumlah Ibu Hamil yang Mendapatkan Pelayanan Kesehatan Sesuai Standar	273 Orang		253 Orang	258 Orang	25.000.000,00						263 Orang	25.000.000,00	
			Jumlah orang dengan HIV (ODHIV) yang mendapatkan pelayanan kesehatan sesuai standar	1 Orang		1 Orang	1 Orang	12.500.000,00						1 Orang	12.500.000,00	
			Jumlah orang dengan Tuberkulosis yang mendapatkan pelayanan kesehatan sesuai standar	45 Orang		41 Orang	42 Orang	12.500.000,00						43 Orang	12.500.000,00	
			Jumlah Orang Terduga Menderita HIV yang Mendapatkan Pelayanan Sesuai Standar	145 Orang		125 Orang	130 Orang	25.000.000,00						135 Orang	25.000.000,00	
			Jumlah Orang Terduga Menderita Tuberkulosis yang Mendapatkan Pelayanan Sesuai Standar	173 Orang		153 Orang	158 Orang	25.000.000,00						163 Orang	25.000.000,00	
			Jumlah orang yang mendapatkan pelayanan kesehatan malaria	63 Orang		55 Orang	57 Orang	12.500.000,00						59 Orang	12.500.000,00	
			Jumlah Orang yang Mendapatkan Pelayanan Kesehatan Orang dengan Gangguan Jiwa Berat Sesuai Standar	43 Orang		23 Orang	28 Orang	25.000.000,00						33 Orang	25.000.000,00	
			Jumlah Penderita Diabetes Melitus yang Mendapatkan Pelayanan Kesehatan Sesuai Standar	132 Orang		112 Orang	117 Orang	25.000.000,00						122 Orang	25.000.000,00	
			Jumlah Penderita Hipertensi yang Mendapatkan Pelayanan Kesehatan Sesuai Standar	2015 Orang		1995 Orang	2000 Orang	25.000.000,00						2005 Orang	25.000.000,00	
			Jumlah Penduduk Usia Lanjut yang Mendapatkan Pelayanan Kesehatan Sesuai Standar	1405 Orang		1385 Orang	1390 Orang	25.000.000,00						1395 Orang	25.000.000,00	
			Jumlah Penduduk Usia Produktif yang Mendapatkan Pelayanan Kesehatan Sesuai Standar	8948 Orang		8928 Orang	8933 Orang	25.000.000,00						8938 Orang	25.000.000,00	
	1.02.02.2.02.0001	Pengelolaan Pelayanan Kesehatan Ibu Hamil						25.000.000,00							25.000.000,00	

NO	KODE	URUSAN / BIDANG URUSAN / PROGRAM / OUTCOME / KEGIATAN / SUBKEGIATAN OUTPUT	INDIKATOR	TARGET AKHIR RENSTRA	REALISASI 2025	PRAKIRAAN 2026	CAPAIAN KINERJA DAN KERANGKA PENDANAAN						KELOMPOK SASARAN	PRAKIRAAN MAJU 2028		PERANGKAT DAERAH PENANGGUNG JAWAB
							TARGET 2027	PAGU INDIKATIF	LOKASI	SUMBER DANA	PRIORITAS			TARGET	PAGU INDIKATIF	
											NASIONAL	DAERAH				
(1)	(2)	(3)	(4)	(5)	(6)	(7)	(8)	(9)	(10)	(11)	(12)	(13)	(14)	(15)	(16)	(17)
		Terkelolanya Pelayanan Kesehatan Ibu Hamil Sesuai Standar	Jumlah Ibu Hamil yang Mendapatkan Pelayanan Kesehatan Sesuai Standar	273 Orang		253 Orang	258 Orang	25.000.000,00	Provinsi Bengkulu || Kab. Rejang Lebong || Kecamatan Selupu Rejang || Desa Talang Lahat || 1 || Provinsi Bengkulu || Kab. Rejang Lebong || Kecamatan Selupu Rejang || Desa Karang Jaya || 1 || Provinsi Bengkulu || Kab. Rejang Lebong || Kecamatan Selupu Rejang || Desa Sumber Bening || 1 || Provinsi Bengkulu || Kab. Rejang Lebong || Kecamatan Selupu Rejang || Desa Sumber Urip || 1 || Provinsi Bengkulu || Kab. Rejang Lebong || Kecamatan Selupu Rejang || Desa Mojorejo || 1	DAK Non Fisik-Dana BOK-BOK Puskesmas	-	-		263 Orang	25.000.000,00	Puskesmas Sumber Urip
	1.02.02.2.02.0002	Pengelolaan Pelayanan Kesehatan Ibu Bersalin						25.000.000,00							25.000.000,00	

NO	KODE	URUSAN / BIDANG URUSAN / PROGRAM / OUTCOME / KEGIATAN / SUBKEGIATAN OUTPUT	INDIKATOR	TARGET AKHIR RENSTRA	REALISASI 2025	PRAKIRAAN 2026	CAPAIAN KINERJA DAN KERANGKA PENDANAAN						KELOMPOK SASARAN	PRAKIRAAN MAJU 2028		PERANGKAT DAERAH PENANGGUNG JAWAB
							TARGET 2027	PAGU INDIKATIF	LOKASI	SUMBER DANA	PRIORITAS			TARGET	PAGU INDIKATIF	
											NASIONAL	DAERAH				
(1)	(2)	(3)	(4)	(5)	(6)	(7)	(8)	(9)	(10)	(11)	(12)	(13)	(14)	(15)	(16)	(17)
		Terkelolanya Pelayanan Kesehatan Ibu Bersalin Sesuai Standar	Jumlah Ibu Bersalin yang Mendapatkan Pelayanan Kesehatan Sesuai Standar	271 Orang		251 Orang	256 Orang	25.000.000,00	Provinsi Bengkulu || Kab. Rejang Lebong || Kecamatan Selupu Rejang || Desa Mojorejo || 1 || Provinsi Bengkulu || Kab. Rejang Lebong || Kecamatan Selupu Rejang || Desa Karang Jaya || 1 || Provinsi Bengkulu || Kab. Rejang Lebong || Kecamatan Selupu Rejang || Desa Sumber Urip || 1 || Provinsi Bengkulu || Kab. Rejang Lebong || Kecamatan Selupu Rejang || Desa Talang Lahat || 1 || Provinsi Bengkulu || Kab. Rejang Lebong || Kecamatan Selupu Rejang || Desa Sumber Bening || 1	-	-	-		261 Orang	25.000.000,00	Puskesmas Sumber Urip
	1.02.02.2.02.0003	Pengelolaan Pelayanan Kesehatan Bayi Baru Lahir						25.000.000,00							25.000.000,00	

NO	KODE	URUSAN / BIDANG URUSAN / PROGRAM / OUTCOME / KEGIATAN / SUBKEGIATAN OUTPUT	INDIKATOR	TARGET AKHIR RENSTRA	REALISASI 2025	PRAKIRAAN 2026	CAPAIAN KINERJA DAN KERANGKA PENDANAAN						KELOMPOK SASARAN	PRAKIRAAN MAJU 2028		PERANGKAT DAERAH PENANGGUNG JAWAB
							TARGET 2027	PAGU INDIKATIF	LOKASI	SUMBER DANA	PRIORITAS			TARGET	PAGU INDIKATIF	
											NASIONAL	DAERAH				
(1)	(2)	(3)	(4)	(5)	(6)	(7)	(8)	(9)	(10)	(11)	(12)	(13)	(14)	(15)	(16)	(17)
		Terkelolanya Pelayanan Kesehatan Bayi Baru Lahir Sesuai Standar	Jumlah Bayi Baru Lahir yang Mendapatkan Pelayanan Kesehatan Sesuai Standar	252 Orang		232 Orang	237 Orang	25.000.000,00	Provinsi Bengkulu || Kab. Rejang Lebong || Kecamatan Selupu Rejang || Desa Karang Jaya || 1 || Provinsi Bengkulu || Kab. Rejang Lebong || Kecamatan Selupu Rejang || Desa Sambirejo || 1 || Provinsi Bengkulu || Kab. Rejang Lebong || Kecamatan Selupu Rejang || Desa Sumber Urip || 1 || Provinsi Bengkulu || Kab. Rejang Lebong || Kecamatan Selupu Rejang || Desa Sumber Bening || 1 || Provinsi Bengkulu || Kab. Rejang Lebong || Kecamatan Selupu Rejang || Desa Talang Lahat || 1	DAK Non Fisik-Dana BOK-BOK Puskesmas	-	-		242 Orang	25.000.000,00	Puskesmas Sumber Urip
	1.02.02.2.02.0004	Pengelolaan Pelayanan Kesehatan Balita						25.000.000,00							25.000.000,00	

NO	KODE	URUSAN / BIDANG URUSAN / PROGRAM / OUTCOME / KEGIATAN / SUBKEGIATAN OUTPUT	INDIKATOR	TARGET AKHIR RENSTRA	REALISASI 2025	PRAKIRAAN 2026	CAPAIAN KINERJA DAN KERANGKA PENDANAAN						KELOMPOK SASARAN	PRAKIRAAN MAJU 2028		PERANGKAT DAERAH PENANGGUNG JAWAB
							TARGET 2027	PAGU INDIKATIF	LOKASI	SUMBER DANA	PRIORITAS			TARGET	PAGU INDIKATIF	
											NASIONAL	DAERAH				
(1)	(2)	(3)	(4)	(5)	(6)	(7)	(8)	(9)	(10)	(11)	(12)	(13)	(14)	(15)	(16)	(17)
		Terkelolanya Pelayanan Kesehatan Balita Sesuai Standar	Jumlah Balita yang Mendapatkan Pelayanan Kesehatan Sesuai Standar	1374 Orang		1354 Orang	1359 Orang	25.000.000,00	Provinsi Bengkulu || Kab. Rejang Lebong || Kecamatan Selupu Rejang || Desa Talang Lahat || 1 || Provinsi Bengkulu || Kab. Rejang Lebong || Kecamatan Selupu Rejang || Desa Sumber Urip || 1 || Provinsi Bengkulu || Kab. Rejang Lebong || Kecamatan Selupu Rejang || Desa Mojorejo || 1 || Provinsi Bengkulu || Kab. Rejang Lebong || Kecamatan Selupu Rejang || Desa Karang Jaya || 1 || Provinsi Bengkulu || Kab. Rejang Lebong || Kecamatan Selupu Rejang || Desa Sumber Bening || 1	DAK Non Fisik-Dana BOK-BOK Puskesmas	-	-		1364 Orang	25.000.000,00	Puskesmas Sumber Urip
	1.02.02.2.02.0005	Pengelolaan Pelayanan Kesehatan pada Usia Pendidikan Dasar						25.000.000,00							25.000.000,00	

NO	KODE	URUSAN / BIDANG URUSAN / PROGRAM / OUTCOME / KEGIATAN / SUBKEGIATAN OUTPUT	INDIKATOR	TARGET AKHIR RENSTRA	REALISASI 2025	PRAKIRAAN 2026	CAPAIAN KINERJA DAN KERANGKA PENDANAAN						KELOMPOK SASARAN	PRAKIRAAN MAJU 2028		PERANGKAT DAERAH PENANGGUNG JAWAB
							TARGET 2027	PAGU INDIKATIF	LOKASI	SUMBER DANA	PRIORITAS			TARGET	PAGU INDIKATIF	
											NASIONAL	DAERAH				
(1)	(2)	(3)	(4)	(5)	(6)	(7)	(8)	(9)	(10)	(11)	(12)	(13)	(14)	(15)	(16)	(17)
		Terkelolanya Pelayanan Kesehatan pada Usia Pendidikan Dasar Sesuai Standar	Jumlah Anak Usia Pendidikan Dasar yang Mendapatkan Pelayanan Kesehatan Sesuai Standar	2163 Orang		2143 Orang	2148 Orang	25.000.000,00	Provinsi Bengkulu || Kab. Rejang Lebong || Kecamatan Selupu Rejang || Desa Sumber Bening || 1 || Provinsi Bengkulu || Kab. Rejang Lebong || Kecamatan Selupu Rejang || Desa Karang Jaya || 1 || Provinsi Bengkulu || Kab. Rejang Lebong || Kecamatan Selupu Rejang || Desa Talang Lahat || 1 || Provinsi Bengkulu || Kab. Rejang Lebong || Kecamatan Selupu Rejang || Desa Sumber Urip || 1 || Provinsi Bengkulu || Kab. Rejang Lebong || Kecamatan Selupu Rejang || Desa Mojorejo || 1	DAK Non Fisik-Dana BOK-BOK Puskesmas	-	-		2153 Orang	25.000.000,00	Puskesmas Sumber Urip
	1.02.02.2.02.0006	Pengelolaan Pelayanan Kesehatan pada Usia Produktif						25.000.000,00							25.000.000,00	

NO	KODE	URUSAN / BIDANG URUSAN / PROGRAM / OUTCOME / KEGIATAN / SUBKEGIATAN OUTPUT	INDIKATOR	TARGET AKHIR RENSTRA	REALISASI 2025	PRAKIRAAN 2026	CAPAIAN KINERJA DAN KERANGKA PENDANAAN						KELOMPOK SASARAN	PRAKIRAAN MAJU 2028		PERANGKAT DAERAH PENANGGUNG JAWAB
							TARGET 2027	PAGU INDIKATIF	LOKASI	SUMBER DANA	PRIORITAS			TARGET	PAGU INDIKATIF	
											NASIONAL	DAERAH				
(1)	(2)	(3)	(4)	(5)	(6)	(7)	(8)	(9)	(10)	(11)	(12)	(13)	(14)	(15)	(16)	(17)
		Terlaksananya Pelayanan Kesehatan Usia Produktif Sesuai Standar	Jumlah Penduduk Usia Produktif yang Mendapatkan Pelayanan Kesehatan Sesuai Standar	8948 Orang		8928 Orang	8933 Orang	25.000.000,00	Provinsi Bengkulu || Kab. Rejang Lebong || Kecamatan Selupu Rejang || Desa Karang Jaya || 1 || Provinsi Bengkulu || Kab. Rejang Lebong || Kecamatan Selupu Rejang || Desa Talang Lahat || 1 || Provinsi Bengkulu || Kab. Rejang Lebong || Kecamatan Selupu Rejang || Desa Mojorejo || 1 || Provinsi Bengkulu || Kab. Rejang Lebong || Kecamatan Selupu Rejang || Desa Sumber Urip || 1 || Provinsi Bengkulu || Kab. Rejang Lebong || Kecamatan Selupu Rejang || Desa Sumber Bening || 1	DAK Non Fisik-Dana BOK-BOK Puskesmas	-	-		8938 Orang	25.000.000,00	Puskesmas Sumber Urip
	1.02.02.2.02.0007	Pengelolaan Pelayanan Kesehatan pada Usia Lanjut						25.000.000,00							25.000.000,00	

NO	KODE	URUSAN / BIDANG URUSAN / PROGRAM / OUTCOME / KEGIATAN / SUBKEGIATAN OUTPUT	INDIKATOR	TARGET AKHIR RENSTRA	REALISASI 2025	PRAKIRAAN 2026	CAPAIAN KINERJA DAN KERANGKA PENDANAAN						KELOMPOK SASARAN	PRAKIRAAN MAJU 2028		PERANGKAT DAERAH PENANGGUNG JAWAB
							TARGET 2027	PAGU INDIKATIF	LOKASI	SUMBER DANA	PRIORITAS			TARGET	PAGU INDIKATIF	
											NASIONAL	DAERAH				
(1)	(2)	(3)	(4)	(5)	(6)	(7)	(8)	(9)	(10)	(11)	(12)	(13)	(14)	(15)	(16)	(17)
		Terlaksananya Pengelolaan Pelayanan Kesehatan Usia Lanjut Sesuai Standar	Jumlah Penduduk Usia Lanjut yang Mendapatkan Pelayanan Kesehatan Sesuai Standar	1405 Orang		1385 Orang	1390 Orang	25.000.000,00	Provinsi Bengkulu || Kab. Rejang Lebong || Kecamatan Selupu Rejang || Desa Sumber Urip || 1 || Provinsi Bengkulu || Kab. Rejang Lebong || Kecamatan Selupu Rejang || Desa Sumber Bening || 1 || Provinsi Bengkulu || Kab. Rejang Lebong || Kecamatan Selupu Rejang || Desa Talang Lahat || 1 || Provinsi Bengkulu || Kab. Rejang Lebong || Kecamatan Selupu Rejang || Desa Karang Jaya || 1 || Provinsi Bengkulu || Kab. Rejang Lebong || Kecamatan Selupu Rejang || Desa Mojorejo || 1	DAK Non Fisik-Dana BOK-BOK Puskesmas	-	-		1395 Orang	25.000.000,00	Puskesmas Sumber Urip
	1.02.02.2.02.0008	Pengelolaan Pelayanan Kesehatan Penderita Hipertensi						25.000.000,00							25.000.000,00	

NO	KODE	URUSAN / BIDANG URUSAN / PROGRAM / OUTCOME / KEGIATAN / SUBKEGIATAN OUTPUT	INDIKATOR	TARGET AKHIR RENSTRA	REALISASI 2025	PRAKIRAAN 2026	CAPAIAN KINERJA DAN KERANGKA PENDANAAN						KELOMPOK SASARAN	PRAKIRAAN MAJU 2028		PERANGKAT DAERAH PENANGGUNG JAWAB
							TARGET 2027	PAGU INDIKATIF	LOKASI	SUMBER DANA	PRIORITAS			TARGET	PAGU INDIKATIF	
											NASIONAL	DAERAH				
(1)	(2)	(3)	(4)	(5)	(6)	(7)	(8)	(9)	(10)	(11)	(12)	(13)	(14)	(15)	(16)	(17)
		Terlaksananya Pengelolaan Pelayanan Kesehatan Penderita Hipertensi Sesuai Standar	Jumlah Penderita Hipertensi yang Mendapatkan Pelayanan Kesehatan Sesuai Standar	2015 Orang		1995 Orang	2000 Orang	25.000.000,00	Provinsi Bengkulu || Kab. Rejang Lebong || Kecamatan Selupu Rejang || Desa Sumber Bening || 1 || Provinsi Bengkulu || Kab. Rejang Lebong || Kecamatan Selupu Rejang || Desa Karang Jaya || 1 || Provinsi Bengkulu || Kab. Rejang Lebong || Kecamatan Selupu Rejang || Desa Sumber Urip || 1 || Provinsi Bengkulu || Kab. Rejang Lebong || Kecamatan Selupu Rejang || Desa Mojorejo || 1 || Provinsi Bengkulu || Kab. Rejang Lebong || Kecamatan Selupu Rejang || Desa Talang Lahat || 1	DAK Non Fisik-Dana BOK-BOK Puskesmas	-	-		2005 Orang	25.000.000,00	Puskesmas Sumber Urip
	1.02.02.2.02.0009	Pengelolaan Pelayanan Kesehatan Penderita Diabetes Melitus						25.000.000,00							25.000.000,00	

NO	KODE	URUSAN / BIDANG URUSAN / PROGRAM / OUTCOME / KEGIATAN / SUBKEGIATAN OUTPUT	INDIKATOR	TARGET AKHIR RENSTRA	REALISASI 2025	PRAKIRAAN 2026	CAPAIAN KINERJA DAN KERANGKA PENDANAAN						KELOMPOK SASARAN	PRAKIRAAN MAJU 2028		PERANGKAT DAERAH PENANGGUNG JAWAB
							TARGET 2027	PAGU INDIKATIF	LOKASI	SUMBER DANA	PRIORITAS			TARGET	PAGU INDIKATIF	
											NASIONAL	DAERAH				
(1)	(2)	(3)	(4)	(5)	(6)	(7)	(8)	(9)	(10)	(11)	(12)	(13)	(14)	(15)	(16)	(17)
		Terlaksananya Pengelolaan Pelayanan Kesehatan Penderita Diabetes Melitus Sesuai Standar	Jumlah Penderita Diabetes Melitus yang Mendapatkan Pelayanan Kesehatan Sesuai Standar	132 Orang		112 Orang	117 Orang	25.000.000,00	Provinsi Bengkulu || Kab. Rejang Lebong || Kecamatan Selupu Rejang || Desa Talang Lahat || 1 || Provinsi Bengkulu || Kab. Rejang Lebong || Kecamatan Selupu Rejang || Desa Sumber Urip || 1 || Provinsi Bengkulu || Kab. Rejang Lebong || Kecamatan Selupu Rejang || Desa Sumber Bening || 1 || Provinsi Bengkulu || Kab. Rejang Lebong || Kecamatan Selupu Rejang || Desa Mojorejo || 1 || Provinsi Bengkulu || Kab. Rejang Lebong || Kecamatan Selupu Rejang || Desa Karang Jaya || 1	DAK Non Fisik-Dana BOK-BOK Puskesmas	-	-		122 Orang	25.000.000,00	Puskesmas Sumber Urip
	1.02.02.2.02.0010	Pengelolaan Pelayanan Kesehatan Orang dengan Gangguan Jiwa Berat						25.000.000,00							25.000.000,00	

NO	KODE	URUSAN / BIDANG URUSAN / PROGRAM / OUTCOME / KEGIATAN / SUBKEGIATAN OUTPUT	INDIKATOR	TARGET AKHIR RENSTRA	REALISASI 2025	PRAKIRAAN 2026	CAPAIAN KINERJA DAN KERANGKA PENDANAAN						KELOMPOK SASARAN	PRAKIRAAN MAJU 2028		PERANGKAT DAERAH PENANGGUNG JAWAB
							TARGET 2027	PAGU INDIKATIF	LOKASI	SUMBER DANA	PRIORITAS			TARGET	PAGU INDIKATIF	
											NASIONAL	DAERAH				
(1)	(2)	(3)	(4)	(5)	(6)	(7)	(8)	(9)	(10)	(11)	(12)	(13)	(14)	(15)	(16)	(17)
		Terlaksananya Pengelolaan Pelayanan Kesehatan Orang dengan Gangguan Jiwa Berat Sesuai Standar	Jumlah Orang yang Mendapatkan Pelayanan Kesehatan Orang dengan Gangguan Jiwa Berat Sesuai Standar	43 Orang		23 Orang	28 Orang	25.000.000,00	Provinsi Bengkulu || Kab. Rejang Lebong || Kecamatan Selupu Rejang || Desa Talang Lahat || 1 || Provinsi Bengkulu || Kab. Rejang Lebong || Kecamatan Selupu Rejang || Desa Karang Jaya || 1 || Provinsi Bengkulu || Kab. Rejang Lebong || Kecamatan Selupu Rejang || Desa Sumber Urip || 1 || Provinsi Bengkulu || Kab. Rejang Lebong || Kecamatan Selupu Rejang || Desa Sumber Bening || 1 || Provinsi Bengkulu || Kab. Rejang Lebong || Kecamatan Selupu Rejang || Desa Mojorejo || 1	DAK Non Fisik-Dana BOK-BOK Puskesmas	-	-		33 Orang	25.000.000,00	Puskesmas Sumber Urip
	1.02.02.2.02.0011	Pengelolaan Pelayanan Kesehatan Orang Terduga Tuberkulosis						25.000.000,00							25.000.000,00	

NO	KODE	URUSAN / BIDANG URUSAN / PROGRAM / OUTCOME / KEGIATAN / SUBKEGIATAN OUTPUT	INDIKATOR	TARGET AKHIR RENSTRA	REALISASI 2025	PRAKIRAAN 2026	CAPAIAN KINERJA DAN KERANGKA PENDANAAN						KELOMPOK SASARAN	PRAKIRAAN MAJU 2028		PERANGKAT DAERAH PENANGGUNG JAWAB
							TARGET 2027	PAGU INDIKATIF	LOKASI	SUMBER DANA	PRIORITAS			TARGET	PAGU INDIKATIF	
											NASIONAL	DAERAH				
(1)	(2)	(3)	(4)	(5)	(6)	(7)	(8)	(9)	(10)	(11)	(12)	(13)	(14)	(15)	(16)	(17)
		Terlaksananya Pengelolaan Pelayanan Kesehatan Bagi Orang Terduga Tuberkulosis Sesuai Standar	Jumlah Orang Terduga Menderita Tuberkulosis yang Mendapatkan Pelayanan Sesuai Standar	173 Orang		153 Orang	158 Orang	25.000.000,00	Provinsi Bengkulu || Kab. Rejang Lebong || Kecamatan Selupu Rejang || Desa Karang Jaya || 1 || Provinsi Bengkulu || Kab. Rejang Lebong || Kecamatan Selupu Rejang || Desa Mojorejo || 1 || Provinsi Bengkulu || Kab. Rejang Lebong || Kecamatan Selupu Rejang || Desa Talang Lahat || 1 || Provinsi Bengkulu || Kab. Rejang Lebong || Kecamatan Selupu Rejang || Desa Sumber Bening || 1 || Provinsi Bengkulu || Kab. Rejang Lebong || Kecamatan Selupu Rejang || Desa Sumber Urip || 1	DAK Non Fisik-Dana BOK-BOK Puskesmas	-	-		163 Orang	25.000.000,00	Puskesmas Sumber Urip
	1.02.02.2.02.0012	Pengelolaan Pelayanan Kesehatan Orang dengan Risiko Terinfeksi HIV						25.000.000,00							25.000.000,00	

NO	KODE	URUSAN / BIDANG URUSAN / PROGRAM / OUTCOME / KEGIATAN / SUBKEGIATAN OUTPUT	INDIKATOR	TARGET AKHIR RENSTRA	REALISASI 2025	PRAKIRAAN 2026	CAPAIAN KINERJA DAN KERANGKA PENDANAAN						KELOMPOK SASARAN	PRAKIRAAN MAJU 2028		PERANGKAT DAERAH PENANGGUNG JAWAB
							TARGET 2027	PAGU INDIKATIF	LOKASI	SUMBER DANA	PRIORITAS			TARGET	PAGU INDIKATIF	
											NASIONAL	DAERAH				
(1)	(2)	(3)	(4)	(5)	(6)	(7)	(8)	(9)	(10)	(11)	(12)	(13)	(14)	(15)	(16)	(17)
		Terlaksananya Pengelolaan Pelayanan bagi Orang Terduga HIV Sesuai Standar	Jumlah Orang Terduga Menderita HIV yang Mendapatkan Pelayanan Sesuai Standar	145 Orang		125 Orang	130 Orang	25.000.000,00	Provinsi Bengkulu || Kab. Rejang Lebong || Kecamatan Selupu Rejang || Desa Talang Lahat || 1 || Provinsi Bengkulu || Kab. Rejang Lebong || Kecamatan Selupu Rejang || Desa Karang Jaya || 1 || Provinsi Bengkulu || Kab. Rejang Lebong || Kecamatan Selupu Rejang || Desa Sumber Urip || 1 || Provinsi Bengkulu || Kab. Rejang Lebong || Kecamatan Selupu Rejang || Desa Sumber Bening || 1 || Provinsi Bengkulu || Kab. Rejang Lebong || Kecamatan Selupu Rejang || Desa Mojorejo || 1	DAK Non Fisik-Dana BOK-BOK Puskesmas	-	-		135 Orang	25.000.000,00	Puskesmas Sumber Urip
	1.02.02.2.02.0015	Pengelolaan Pelayanan Kesehatan Gizi Masyarakat						25.000.000,00							25.000.000,00	

NO	KODE	URUSAN / BIDANG URUSAN / PROGRAM / OUTCOME / KEGIATAN / SUBKEGIATAN OUTPUT	INDIKATOR	TARGET AKHIR RENSTRA	REALISASI 2025	PRAKIRAAN 2026	CAPAIAN KINERJA DAN KERANGKA PENDANAAN						KELOMPOK SASARAN	PRAKIRAAN MAJU 2028		PERANGKAT DAERAH PENANGGUNG JAWAB
							TARGET 2027	PAGU INDIKATIF	LOKASI	SUMBER DANA	PRIORITAS			TARGET	PAGU INDIKATIF	
											NASIONAL	DAERAH				
(1)	(2)	(3)	(4)	(5)	(6)	(7)	(8)	(9)	(10)	(11)	(12)	(13)	(14)	(15)	(16)	(17)
		Terlaksananya Pengelolaan Pelayanan Kesehatan Gizi Masyarakat	Jumlah Dokumen Hasil Pengelolaan Pelayanan Kesehatan Gizi Masyarakat	12 Dokumen		12 Dokumen	12 Dokumen	25.000.000,00	Provinsi Bengkulu || Kab. Rejang Lebong || Kecamatan Selupu Rejang || Desa Sumber Bening || 1 || Provinsi Bengkulu || Kab. Rejang Lebong || Kecamatan Selupu Rejang || Desa Talang Lahat || 1 || Provinsi Bengkulu || Kab. Rejang Lebong || Kecamatan Selupu Rejang || Desa Sumber Urip || 1 || Provinsi Bengkulu || Kab. Rejang Lebong || Kecamatan Selupu Rejang || Desa Karang Jaya || 1 || Provinsi Bengkulu || Kab. Rejang Lebong || Kecamatan Selupu Rejang || Desa Mojorejo || 1	DAK Non Fisik-Dana BOK-BOK Puskesmas	-	-		12 Dokumen	25.000.000,00	Puskesmas Sumber Urip
	1.02.02.2.02.0017	Pengelolaan Pelayanan Kesehatan Lingkungan						25.000.000,00							25.000.000,00	

NO	KODE	URUSAN / BIDANG URUSAN / PROGRAM / OUTCOME / KEGIATAN / SUBKEGIATAN OUTPUT	INDIKATOR	TARGET AKHIR RENSTRA	REALISASI 2025	PRAKIRAAN 2026	CAPAIAN KINERJA DAN KERANGKA PENDANAAN						KELOMPOK SASARAN	PRAKIRAAN MAJU 2028		PERANGKAT DAERAH PENANGGUNG JAWAB
							TARGET 2027	PAGU INDIKATIF	LOKASI	SUMBER DANA	PRIORITAS			TARGET	PAGU INDIKATIF	
											NASIONAL	DAERAH				
(1)	(2)	(3)	(4)	(5)	(6)	(7)	(8)	(9)	(10)	(11)	(12)	(13)	(14)	(15)	(16)	(17)
		Terlaksananya Pengelolaan Pelayanan Kesehatan Lingkungan	Jumlah Dokumen Hasil Pengelolaan Pelayanan Kesehatan Lingkungan	12 Dokumen		12 Dokumen	12 Dokumen	25.000.000,00	Provinsi Bengkulu || Kab. Rejang Lebong || Kecamatan Selupu Rejang || Desa Mojorejo || 1 || Provinsi Bengkulu || Kab. Rejang Lebong || Kecamatan Selupu Rejang || Desa Sumber Bening || 1 || Provinsi Bengkulu || Kab. Rejang Lebong || Kecamatan Selupu Rejang || Desa Talang Lahat || 1 || Provinsi Bengkulu || Kab. Rejang Lebong || Kecamatan Selupu Rejang || Desa Karang Jaya || 1 || Provinsi Bengkulu || Kab. Rejang Lebong || Kecamatan Selupu Rejang || Desa Sumber Urip || 1	DAK Non Fisik-Dana BOK-BOK Puskesmas	-	-		12 Dokumen	25.000.000,00	Puskesmas Sumber Urip
	1.02.02.2.02.0026	Pengelolaan Jaminan Kesehatan Masyarakat						554.000.000,00							609.400.000,00	

NO	KODE	URUSAN / BIDANG URUSAN / PROGRAM / OUTCOME / KEGIATAN / SUBKEGIATAN OUTPUT	INDIKATOR	TARGET AKHIR RENSTRA	REALISASI 2025	PRAKIRAAN 2026	CAPAIAN KINERJA DAN KERANGKA PENDANAAN						KELOMPOK SASARAN	PRAKIRAAN MAJU 2028		PERANGKAT DAERAH PENANGGUNG JAWAB
							TARGET 2027	PAGU INDIKATIF	LOKASI	SUMBER DANA	PRIORITAS			TARGET	PAGU INDIKATIF	
											NASIONAL	DAERAH				
(1)	(2)	(3)	(4)	(5)	(6)	(7)	(8)	(9)	(10)	(11)	(12)	(13)	(14)	(15)	(16)	(17)
		Terlaksananya Pengelolaan Jaminan Kesehatan Masyarakat	Jumlah Dokumen Hasil Pengelolaan Jaminan Kesehatan Masyarakat	12 Dokumen		12 Dokumen	12 Dokumen	554.000.000,00	Provinsi Bengkulu || Kab. Rejang Lebong || Kecamatan Selupu Rejang || Desa Sambirejo || 1 || Provinsi Bengkulu || Kab. Rejang Lebong || Kecamatan Selupu Rejang || Desa Sumber Urip || 1 || Provinsi Bengkulu || Kab. Rejang Lebong || Kecamatan Selupu Rejang || Desa Talang Lahat || 1 || Provinsi Bengkulu || Kab. Rejang Lebong || Kecamatan Selupu Rejang || Desa Sumber Bening || 1 || Provinsi Bengkulu || Kab. Rejang Lebong || Kecamatan Selupu Rejang || Desa Karang Jaya || 1	Pendapatan Dana Kapitasi JKN pada FKTP	-	-		12 Dokumen	609.400.000,00	Puskesmas Sumber Urip
	1.02.02.2.02.0040	Pengelolaan pelayanan kesehatan orang dengan Tuberkulosis						12.500.000,00							12.500.000,00	

NO	KODE	URUSAN / BIDANG URUSAN / PROGRAM / OUTCOME / KEGIATAN / SUBKEGIATAN OUTPUT	INDIKATOR	TARGET AKHIR RENSTRA	REALISASI 2025	PRAKIRAAN 2026	CAPAIAN KINERJA DAN KERANGKA PENDANAAN						KELOMPOK SASARAN	PRAKIRAAN MAJU 2028		PERANGKAT DAERAH PENANGGUNG JAWAB
							TARGET 2027	PAGU INDIKATIF	LOKASI	SUMBER DANA	PRIORITAS			TARGET	PAGU INDIKATIF	
											NASIONAL	DAERAH				
(1)	(2)	(3)	(4)	(5)	(6)	(7)	(8)	(9)	(10)	(11)	(12)	(13)	(14)	(15)	(16)	(17)
		Terlaksananya pengelolaan pelayanan kesehatan orang dengan tuberkulosis	Jumlah orang dengan Tuberkulosis yang mendapatkan pelayanan kesehatan sesuai standar	45 Orang		41 Orang	43 Orang	12.500.000,00	Provinsi Bengkulu || Kab. Rejang Lebong || Kecamatan Selupu Rejang || Desa Talang Lahat || 1 || Provinsi Bengkulu || Kab. Rejang Lebong || Kecamatan Selupu Rejang || Desa Sumber Urip || 1 || Provinsi Bengkulu || Kab. Rejang Lebong || Kecamatan Selupu Rejang || Desa Sumber Bening || 1 || Provinsi Bengkulu || Kab. Rejang Lebong || Kecamatan Selupu Rejang || Desa Mojorejo || 1 || Provinsi Bengkulu || Kab. Rejang Lebong || Kecamatan Selupu Rejang || Desa Karang Jaya || 1	DAK Non Fisik-Dana BOK-BOK Puskesmas	-	-		43 Orang	12.500.000,00	Puskesmas Sumber Urip
	1.02.02.2.02.0041	Pengelolaan pelayanan kesehatan orang dengan HIV (ODHIV)						12.500.000,00							12.500.000,00	

NO	KODE	URUSAN / BIDANG URUSAN / PROGRAM / OUTCOME / KEGIATAN / SUBKEGIATAN OUTPUT	INDIKATOR	TARGET AKHIR RENSTRA	REALISASI 2025	PRAKIRAAN 2026	CAPAIAN KINERJA DAN KERANGKA PENDANAAN						KELOMPOK SASARAN	PRAKIRAAN MAJU 2028		PERANGKAT DAERAH PENANGGUNG JAWAB
							TARGET 2027	PAGU INDIKATIF	LOKASI	SUMBER DANA	PRIORITAS			TARGET	PAGU INDIKATIF	
											NASIONAL	DAERAH				
(1)	(2)	(3)	(4)	(5)	(6)	(7)	(8)	(9)	(10)	(11)	(12)	(13)	(14)	(15)	(16)	(17)
		Terlaksananya pengelolaan pelayanan kesehatan orang dengan HIV (ODHIV)	Jumlah orang dengan HIV (ODHIV) yang mendapatkan pelayanan kesehatan sesuai standar	1 Orang		1 Orang	1 Orang	12.500.000,00	Provinsi Bengkulu || Kab. Rejang Lebong || Kecamatan Selupu Rejang || Desa Sumber Bening || 1 || Provinsi Bengkulu || Kab. Rejang Lebong || Kecamatan Selupu Rejang || Desa Talang Lahat || 1 || Provinsi Bengkulu || Kab. Rejang Lebong || Kecamatan Selupu Rejang || Desa Karang Jaya || 1 || Provinsi Bengkulu || Kab. Rejang Lebong || Kecamatan Selupu Rejang || Desa Mojorejo || 1 || Provinsi Bengkulu || Kab. Rejang Lebong || Kecamatan Selupu Rejang || Desa Sumber Urip || 1	DAK Non Fisik-Dana BOK-BOK Puskesmas	-	-		1 Orang	12.500.000,00	Puskesmas Sumber Urip
	1.02.02.2.02.0042	Pengelolaan pelayanan kesehatan Malaria						12.500.000,00							12.500.000,00	

NO	KODE	URUSAN / BIDANG URUSAN / PROGRAM / OUTCOME / KEGIATAN / SUBKEGIATAN OUTPUT	INDIKATOR	TARGET AKHIR RENSTRA	REALISASI 2025	PRAKIRAAN 2026	CAPAIAN KINERJA DAN KERANGKA PENDANAAN						KELOMPOK SASARAN	PRAKIRAAN MAJU 2028		PERANGKAT DAERAH PENANGGUNG JAWAB
							TARGET 2027	PAGU INDIKATIF	LOKASI	SUMBER DANA	PRIORITAS			TARGET	PAGU INDIKATIF	
											NASIONAL	DAERAH				
(1)	(2)	(3)	(4)	(5)	(6)	(7)	(8)	(9)	(10)	(11)	(12)	(13)	(14)	(15)	(16)	(17)
		Terlaksananya pengelolaan pelayanan kesehatan Malaria	Jumlah orang yang mendapatkan pelayanan kesehatan malaria	63 Orang		55 Orang	59 Orang	12.500.000,00	Provinsi Bengkulu || Kab. Rejang Lebong || Kecamatan Selupu Rejang || Desa Karang Jaya || 1 || Provinsi Bengkulu || Kab. Rejang Lebong || Kecamatan Selupu Rejang || Desa Sumber Urip || 1 || Provinsi Bengkulu || Kab. Rejang Lebong || Kecamatan Selupu Rejang || Desa Sumber Bening || 1 || Provinsi Bengkulu || Kab. Rejang Lebong || Kecamatan Selupu Rejang || Desa Talang Lahat || 1 || Provinsi Bengkulu || Kab. Rejang Lebong || Kecamatan Selupu Rejang || Desa Mojorejo || 1	DAK Non Fisik-Dana BOK-BOK Puskesmas	-	-		59 Orang	12.500.000,00	Puskesmas Sumber Urip
	1.02.02.2.02.0046	Pengelolaan upaya kesehatan Ibu dan Anak						25.000.000,00							25.000.000,00	

NO	KODE	URUSAN / BIDANG URUSAN / PROGRAM / OUTCOME / KEGIATAN / SUBKEGIATAN OUTPUT	INDIKATOR	TARGET AKHIR RENSTRA	REALISASI 2025	PRAKIRAAN 2026	CAPAIAN KINERJA DAN KERANGKA PENDANAAN						KELOMPOK SASARAN	PRAKIRAAN MAJU 2028		PERANGKAT DAERAH PENANGGUNG JAWAB
							TARGET 2027	PAGU INDIKATIF	LOKASI	SUMBER DANA	PRIORITAS			TARGET	PAGU INDIKATIF	
											NASIONAL	DAERAH				
(1)	(2)	(3)	(4)	(5)	(6)	(7)	(8)	(9)	(10)	(11)	(12)	(13)	(14)	(15)	(16)	(17)
		Terlaksananya pengelolaan upaya Kesehatan Ibu dan Anak	Jumlah dokumen hasil pengelolaan upaya kesehatan ibu dan anak	12 Dokumen		12 Dokumen	12 Dokumen	25.000.000,00	Provinsi Bengkulu || Kab. Rejang Lebong || Kecamatan Selupu Rejang || Desa Sumber Urip || 1 || Provinsi Bengkulu || Kab. Rejang Lebong || Kecamatan Selupu Rejang || Desa Mojorejo || 1 || Provinsi Bengkulu || Kab. Rejang Lebong || Kecamatan Selupu Rejang || Desa Talang Lahat || 1 || Provinsi Bengkulu || Kab. Rejang Lebong || Kecamatan Selupu Rejang || Desa Sumber Bening || 1 || Provinsi Bengkulu || Kab. Rejang Lebong || Kecamatan Selupu Rejang || Desa Karang Jaya || 1	DAK Non Fisik-Dana BOK-BOK Puskesmas	-	-		12 Dokumen	25.000.000,00	Puskesmas Sumber Urip
		Meningkatnya Layanan Fasilitas Kesehatan						***591.500.000,00***							***646.900.000,00***	
			1.Persentase Pemenuhan Upaya Kesehatan Perorangan dan Upaya Kesehatan Masyarakat	100 %		100 %	100 %	12.500.000,00						100 %	12.500.000,00	
		Cakupan Pelayanan SPM Kesehatan						1.016.500.000,00					-		1.071.900.000,00	
			Jumlah Dokumen Operasional Pelayanan Puskesmas	12 Dokumen		12 Dokumen	12 Dokumen	12.500.000,00						12 Dokumen	12.500.000,00	
			Jumlah Laporan Hasil Investigasi Awal Kejadian Tidak Diharapkan (Kejadian Ikutan Pasca Imunisasi dan Pemberian Obat Massal)	12 Laporan		12 Laporan	12 Laporan	12.500.000,00						12 Laporan	12.500.000,00	
	1.02.02.2.02.0033	Operasional Pelayanan Puskesmas						12.500.000,00							12.500.000,00	

NO	KODE	URUSAN / BIDANG URUSAN / PROGRAM / OUTCOME / KEGIATAN / SUBKEGIATAN OUTPUT	INDIKATOR	TARGET AKHIR RENSTRA	REALISASI 2025	PRAKIRAAN 2026	CAPAIAN KINERJA DAN KERANGKA PENDANAAN						KELOMPOK SASARAN	PRAKIRAAN MAJU 2028		PERANGKAT DAERAH PENANGGUNG JAWAB
							TARGET 2027	PAGU INDIKATIF	LOKASI	SUMBER DANA	PRIORITAS			TARGET	PAGU INDIKATIF	
											NASIONAL	DAERAH				
(1)	(2)	(3)	(4)	(5)	(6)	(7)	(8)	(9)	(10)	(11)	(12)	(13)	(14)	(15)	(16)	(17)
		Tersedianya Operasional Pelayanan Puskesmas	Jumlah Dokumen Operasional Pelayanan Puskesmas	12 Dokumen		12 Dokumen	12 Dokumen	12.500.000,00	Provinsi Bengkulu || Kab. Rejang Lebong || Kecamatan Selupu Rejang || Desa Sumber Urip || 1 || Provinsi Bengkulu || Kab. Rejang Lebong || Kecamatan Selupu Rejang || Desa Mojorejo || 1 || Provinsi Bengkulu || Kab. Rejang Lebong || Kecamatan Selupu Rejang || Desa Talang Lahat || 1 || Provinsi Bengkulu || Kab. Rejang Lebong || Kecamatan Selupu Rejang || Desa Sumber Bening || 1 || Provinsi Bengkulu || Kab. Rejang Lebong || Kecamatan Selupu Rejang || Desa Karang Jaya || 1	-	-	-		12 Dokumen	12.500.000,00	Puskesmas Sumber Urip
	1.02.02.2.02.0036	Investigasi Awal Kejadian Tidak Diharapkan (Kejadian Ikutan Pasca Imunisasi dan Pemberian Obat Massal)						12.500.000,00							12.500.000,00	

NO	KODE	URUSAN / BIDANG URUSAN / PROGRAM / OUTCOME / KEGIATAN / SUBKEGIATAN OUTPUT	INDIKATOR	TARGET AKHIR RENSTRA	REALISASI 2025	PRAKIRAAN 2026	CAPAIAN KINERJA DAN KERANGKA PENDANAAN						KELOMPOK SASARAN	PRAKIRAAN MAJU 2028		PERANGKAT DAERAH PENANGGUNG JAWAB
							TARGET 2027	PAGU INDIKATIF	LOKASI	SUMBER DANA	PRIORITAS			TARGET	PAGU INDIKATIF	
											NASIONAL	DAERAH				
(1)	(2)	(3)	(4)	(5)	(6)	(7)	(8)	(9)	(10)	(11)	(12)	(13)	(14)	(15)	(16)	(17)
		Terlaksananya Investigasi Awal Kejadian Tidak Diharapkan (Kejadian Ikutan Pasca Imunisasi dan Pemberian Obat Massal)	Jumlah Laporan Hasil Investigasi Awal Kejadian Tidak Diharapkan (Kejadian Ikutan Pasca Imunisasi dan Pemberian Obat Massal)	12 Laporan		12 Laporan	12 Laporan	12.500.000,00	Provinsi Bengkulu || Kab. Rejang Lebong || Kecamatan Selupu Rejang || Desa Talang Lahat || 1 || Provinsi Bengkulu || Kab. Rejang Lebong || Kecamatan Selupu Rejang || Desa Karang Jaya || 1 || Provinsi Bengkulu || Kab. Rejang Lebong || Kecamatan Selupu Rejang || Desa Sumber Urip || 1 || Provinsi Bengkulu || Kab. Rejang Lebong || Kecamatan Selupu Rejang || Desa Mojorejo || 1 || Provinsi Bengkulu || Kab. Rejang Lebong || Kecamatan Selupu Rejang || Desa Sumber Bening || 1	DAK Non Fisik-Dana BOK-BOK Puskesmas	-	-		12 Laporan	12.500.000,00	Puskesmas Sumber Urip
	1.02.02.2.03	Penyelenggaraan Sistem Informasi Kesehatan Secara Terintegrasi						12.500.000,00					-		12.500.000,00	
		Persentase Sistem Informasi Kesehatan yang Aktif						12.500.000,00					-		12.500.000,00	
			Jumlah Dokumen Hasil Pengelolaan Sistem Informasi Kesehatan	12 Dokumen		12 Dokumen	12 Dokumen	12.500.000,00						12 Dokumen	12.500.000,00	
	1.02.02.2.03.0002	Pengelolaan Sistem Informasi Kesehatan						12.500.000,00							12.500.000,00	

NO	KODE	URUSAN / BIDANG URUSAN / PROGRAM / OUTCOME / KEGIATAN / SUBKEGIATAN OUTPUT	INDIKATOR	TARGET AKHIR RENSTRA	REALISASI 2025	PRAKIRAAN 2026	CAPAIAN KINERJA DAN KERANGKA PENDANAAN						KELOMPOK SASARAN	PRAKIRAAN MAJU 2028		PERANGKAT DAERAH PENANGGUNG JAWAB
							TARGET 2027	PAGU INDIKATIF	LOKASI	SUMBER DANA	PRIORITAS			TARGET	PAGU INDIKATIF	
											NASIONAL	DAERAH				
(1)	(2)	(3)	(4)	(5)	(6)	(7)	(8)	(9)	(10)	(11)	(12)	(13)	(14)	(15)	(16)	(17)
		Terlaksananya Pengelolaan Sistem Informasi Kesehatan	Jumlah Dokumen Hasil Pengelolaan Sistem Informasi Kesehatan	12 Dokumen		12 Dokumen	12 Dokumen	12.500.000,00	Provinsi Bengkulu || Kab. Rejang Lebong || Kecamatan Selupu Rejang || Desa Sumber Urip || 1 || Provinsi Bengkulu || Kab. Rejang Lebong || Kecamatan Selupu Rejang || Desa Mojorejo || 1 || Provinsi Bengkulu || Kab. Rejang Lebong || Kecamatan Selupu Rejang || Desa Karang Jaya || 1 || Provinsi Bengkulu || Kab. Rejang Lebong || Kecamatan Selupu Rejang || Desa Talang Lahat || 1 || Provinsi Bengkulu || Kab. Rejang Lebong || Kecamatan Selupu Rejang || Desa Sumber Bening || 1	DAK Non Fisik-Dana BOK-BOK Puskesmas	-	-		12 Dokumen	12.500.000,00	Puskesmas Sumber Urip
		Cakupan Pelayanan SPM Kesehatan						1.016.500.000,00					-		1.071.900.000,00	
			Jumlah Laporan Hasil Pelaksanaan Pengelolaan Pelayanan Kesehatan Penyakit Menular	-		-	-	12.500.000,00						-	12.500.000,00	
			Jumlah Laporan Hasil Pelaksanaan Pengelolaan Pelayanan Kesehatan Penyakit Tidak Menular	-		-	-	12.500.000,00						-	12.500.000,00	
	1.02.02.2.02.0056	Pengelolaan Pelayanan Kesehatan Penyakit Menular						12.500.000,00							12.500.000,00	

NO	KODE	URUSAN / BIDANG URUSAN / PROGRAM / OUTCOME / KEGIATAN / SUBKEGIATAN OUTPUT	INDIKATOR	TARGET AKHIR RENSTRA	REALISASI 2025	PRAKIRAAN 2026	CAPAIAN KINERJA DAN KERANGKA PENDANAAN						KELOMPOK SASARAN	PRAKIRAAN MAJU 2028		PERANGKAT DAERAH PENANGGUNG JAWAB
							TARGET 2027	PAGU INDIKATIF	LOKASI	SUMBER DANA	PRIORITAS			TARGET	PAGU INDIKATIF	
											NASIONAL	DAERAH				
(1)	(2)	(3)	(4)	(5)	(6)	(7)	(8)	(9)	(10)	(11)	(12)	(13)	(14)	(15)	(16)	(17)
		Terlaksananya Pengelolaan Pelayanan Kesehatan Penyakit Menular di Kab/Kota	Jumlah Laporan Hasil Pelaksanaan Pengelolaan Pelayanan Kesehatan Penyakit Menular	-		-	12 Laporan	12.500.000,00	Provinsi Bengkulu || Kab. Rejang Lebong || Kecamatan Selupu Rejang || Desa Mojorejo || 1 || Provinsi Bengkulu || Kab. Rejang Lebong || Kecamatan Selupu Rejang || Desa Talang Lahat || 1 || Provinsi Bengkulu || Kab. Rejang Lebong || Kecamatan Selupu Rejang || Desa Sumber Bening || 1 || Provinsi Bengkulu || Kab. Rejang Lebong || Kecamatan Selupu Rejang || Desa Sumber Urip || 1 || Provinsi Bengkulu || Kab. Rejang Lebong || Kecamatan Selupu Rejang || Desa Karang Jaya || 1	DAK Non Fisik-Dana BOK-BOK Puskesmas	-	-		-	12.500.000,00	Puskesmas Sumber Urip
	1.02.02.2.02.0057	Pengelolaan Pelayanan Kesehatan Penyakit Tidak Menular						12.500.000,00							12.500.000,00	

NO	KODE	URUSAN / BIDANG URUSAN / PROGRAM / OUTCOME / KEGIATAN / SUBKEGIATAN OUTPUT	INDIKATOR	TARGET AKHIR RENSTRA	REALISASI 2025	PRAKIRAAN 2026	CAPAIAN KINERJA DAN KERANGKA PENDANAAN						KELOMPOK SASARAN	PRAKIRAAN MAJU 2028		PERANGKAT DAERAH PENANGGUNG JAWAB
							TARGET 2027	PAGU INDIKATIF	LOKASI	SUMBER DANA	PRIORITAS			TARGET	PAGU INDIKATIF	
											NASIONAL	DAERAH				
(1)	(2)	(3)	(4)	(5)	(6)	(7)	(8)	(9)	(10)	(11)	(12)	(13)	(14)	(15)	(16)	(17)
		Terlaksananya Pengelolaan Pelayanan Kesehatan Penyakit Tidak Menular	Jumlah Laporan Hasil Pelaksanaan Pengelolaan Pelayanan Kesehatan Penyakit Tidak Menular	-		-	12 Laporan	12.500.000,00	Provinsi Bengkulu || Kab. Rejang Lebong || Kecamatan Selupu Rejang || Desa Mojorejo || 1 || Provinsi Bengkulu || Kab. Rejang Lebong || Kecamatan Selupu Rejang || Desa Talang Lahat || 1 || Provinsi Bengkulu || Kab. Rejang Lebong || Kecamatan Selupu Rejang || Desa Sumber Bening || 1 || Provinsi Bengkulu || Kab. Rejang Lebong || Kecamatan Selupu Rejang || Desa Sumber Urip || 1 || Provinsi Bengkulu || Kab. Rejang Lebong || Kecamatan Selupu Rejang || Desa Karang Jaya || 1	DAK Non Fisik-Dana BOK-BOK Puskesmas	-	-		-	12.500.000,00	Puskesmas Sumber Urip
3.	**1.02.05**	**PROGRAM PEMBERDAYAAN MASYARAKAT BIDANG KESEHATAN**						**25.000.000,00**							**25.000.000,00**	
		Meningkatnya kualitas pemberdayaan masyarakat bidang kesehatan						***25.000.000,00***							***25.000.000,00***	
			999.Persentase Masyarakat Bidang Kesehatan yang Diberdayakan	90 Persentase		85 Persentase	85 Persentase	25.000.000,00						85 Persentase	25.000.000,00	
	1.02.05.2.03	Pengembangan dan Pelaksanaan Upaya Kesehatan Bersumber Daya Masyarakat (UKBM) Tingkat Daerah Kabupaten/Kota						25.000.000,00					-		25.000.000,00	
		Terlaksananya Bimbingan Teknis dan Supervisi Upaya Kesehatan Bersumber Daya Masyarakat (UKBM)						25.000.000,00					-		25.000.000,00	
			Jumlah Dokumen Hasil Bimbingan Teknis dan Supervisi Upaya Kesehatan Bersumber Daya Masyarakat (UKBM)	6 Dokumen		6 Dokumen	6 Dokumen	25.000.000,00						6 Dokumen	25.000.000,00	
	1.02.05.2.03.0001	Bimbingan Teknis dan Supervisi Pengembangan dan Pelaksanaan Upaya Kesehatan Bersumber Daya Masyarakat (UKBM)						25.000.000,00							25.000.000,00	

NO	KODE	URUSAN / BIDANG URUSAN / PROGRAM / OUTCOME / KEGIATAN / SUBKEGIATAN OUTPUT	INDIKATOR	TARGET AKHIR RENSTRA	REALISASI 2025	PRAKIRAAN 2026	CAPAIAN KINERJA DAN KERANGKA PENDANAAN						KELOMPOK SASARAN	PRAKIRAAN MAJU 2028		PERANGKAT DAERAH PENANGGUNG JAWAB
							TARGET 2027	PAGU INDIKATIF	LOKASI	SUMBER DANA	PRIORITAS			TARGET	PAGU INDIKATIF	
											NASIONAL	DAERAH				
(1)	(2)	(3)	(4)	(5)	(6)	(7)	(8)	(9)	(10)	(11)	(12)	(13)	(14)	(15)	(16)	(17)
		Terlaksananya Bimbingan Teknis dan Supervisi Upaya Kesehatan Bersumber Daya Masyarakat (UKBM)	Jumlah Dokumen Hasil Bimbingan Teknis dan Supervisi Upaya Kesehatan Bersumber Daya Masyarakat (UKBM)	6 Dokumen		6 Dokumen	6 Dokumen	25.000.000,00	Provinsi Bengkulu || Kab. Rejang Lebong || Kecamatan Selupu Rejang || Desa Mojorejo || 1 || Provinsi Bengkulu || Kab. Rejang Lebong || Kecamatan Selupu Rejang || Desa Sumber Bening || 1 || Provinsi Bengkulu || Kab. Rejang Lebong || Kecamatan Selupu Rejang || Desa Sumber Urip || 1 || Provinsi Bengkulu || Kab. Rejang Lebong || Kecamatan Selupu Rejang || Desa Karang Jaya || 1 || Provinsi Bengkulu || Kab. Rejang Lebong || Kecamatan Selupu Rejang || Desa Talang Lahat || 1	DAK Non Fisik-Dana BOK-BOK Puskesmas	-	-		6 Dokumen	25.000.000,00	Puskesmas Sumber Urip
	J U M L A H							**1.180.427.504,00**							**1.247.970.253,00**	

RENCANA KERJA ORGANISASI PERANGKAT DAERAH (RENJA OPD)
PUSKESMAS WATAS MARGA KAB. REJANG LEBONG
TAHUN 2027

NO	KODE	URUSAN / BIDANG URUSAN / PROGRAM / OUTCOME / KEGIATAN / SUBKEGIATAN OUTPUT	INDIKATOR	TARGET AKHIR RENSTRA	REALISASI 2025	PRAKIRAAN 2026	CAPAIAN KINERJA DAN KERANGKA PENDANAAN						KELOMPOK SASARAN	PRAKIRAAN MAJU 2028		PERANGKAT DAERAH PENANGGUNG JAWAB
							TARGET 2027	PAGU INDIKATIF	LOKASI	SUMBER DANA	PRIORITAS			TARGET	PAGU INDIKATIF	
											NASIONAL	DAERAH				
(1)	(2)	(3)	(4)	(5)	(6)	(7)	(8)	(9)	(10)	(11)	(12)	(13)	(14)	(15)	(16)	(17)
		Puskesmas Watas Marga						**1.227.192.403,00**							**1.318.868.528,00**	
	1	**URUSAN PEMERINTAHAN WAJIB YANG BERKAITAN DENGAN PELAYANAN DASAR**						**1.227.192.403,00**							**1.318.868.528,00**	
	1.02	**URUSAN PEMERINTAHAN BIDANG KESEHATAN**						**1.227.192.403,00**							**1.318.868.528,00**	
1.	**1.02.01**	**PROGRAM PENUNJANG URUSAN PEMERINTAHAN DAERAH KABUPATEN/KOTA**						**157.792.403,00**							**164.058.528,00**	
		Meningkatnya tata kelola pemerintah pada Puskesmas Watas Marga						***157.792.403,00***							***164.058.528,00***	
			999.Persentase Pelayanan Administrasi Perkantoran Yang Akuntabel dan tepat Waktu	100 %		100 %	100 %	157.792.403,00						100 %	164.058.528,00	
	1.02.01.2.02	Administrasi Keuangan Perangkat Daerah						48.515.280,00					-		53.366.808,00	
		Persentase Pelayanan Administrasi Keuangan perangkat daerah yang tepat waktu						48.515.280,00					-		53.366.808,00	
			Jumlah Dokumen Hasil Penyediaan Administrasi Pelaksanaan Tugas ASN	12 Dokumen		12 Dokumen	12 Dokumen	48.515.280,00						12 Dokumen	53.366.808,00	
	1.02.01.2.02.0002	Penyediaan Administrasi Pelaksanaan Tugas ASN						48.515.280,00							53.366.808,00	

NO	KODE	URUSAN / BIDANG URUSAN / PROGRAM / OUTCOME / KEGIATAN / SUBKEGIATAN OUTPUT	INDIKATOR	TARGET AKHIR RENSTRA	REALISASI 2025	PRAKIRAAN 2026	CAPAIAN KINERJA DAN KERANGKA PENDANAAN						KELOMPOK SASARAN	PRAKIRAAN MAJU 2028		PERANGKAT DAERAH PENANGGUNG JAWAB
							TARGET 2027	PAGU INDIKATIF	LOKASI	SUMBER DANA	PRIORITAS			TARGET	PAGU INDIKATIF	
											NASIONAL	DAERAH				
(1)	(2)	(3)	(4)	(5)	(6)	(7)	(8)	(9)	(10)	(11)	(12)	(13)	(14)	(15)	(16)	(17)
		Tersedianya Administrasi Pelaksanaan Tugas ASN	Jumlah Dokumen Hasil Penyediaan Administrasi Pelaksanaan Tugas ASN	12 Dokumen		12 Dokumen	12 Dokumen	48.515.280,00	Provinsi Bengkulu || Kab. Rejang Lebong || Kecamatan Curup Selatan || Desa Turan Baru || 1 || Provinsi Bengkulu || Kab. Rejang Lebong || Kecamatan Curup Selatan || Desa Rimbo Recap || 1 || Provinsi Bengkulu || Kab. Rejang Lebong || Kecamatan Curup Selatan || Desa Watas Marga || 1 || Provinsi Bengkulu || Kab. Rejang Lebong || Kecamatan Curup Selatan || Desa Lubuk Ubar || 1 || Provinsi Bengkulu || Kab. Rejang Lebong || Kecamatan Curup Selatan || Desa Pungguk Lalang || 1 || Provinsi Bengkulu || Kab. Rejang Lebong || Kecamatan Curup Selatan || Desa Air Lanang || 1 || Provinsi Bengkulu || Kab. Rejang Lebong || Kecamatan Curup Selatan || Desa Tanjung Dalam || 1	Dana Alokasi Umum (DAU)	-	4. Reformasi Birokrasi dan Tata Kelola Pemerintahan yang Profesional dan Melayani		12 Dokumen	53.366.808,00	Puskesmas Watas Marga
	1.02.01.2.08	Penyediaan Jasa Penunjang Urusan Pemerintahan Daerah						93.732.595,00					-		94.860.148,00	
		Persentase Penyediaan Jasa Administrasi Umum Perangkat Daerah yang tepat waktu						93.732.595,00					-		94.860.148,00	
			Jumlah Laporan Penyediaan Jasa Komunikasi, Sumber Daya Air dan Listrik yang Disediakan	12 Laporan		12 Laporan	12 Laporan	13.530.619,00						12 Laporan	14.658.172,00	
			Jumlah Laporan Penyediaan Jasa Pelayanan Umum Kantor yang Disediakan	12 Laporan		12 Laporan	12 Laporan	80.201.976,00						12 Laporan	80.201.976,00	
	1.02.01.2.08.0002	Penyediaan Jasa Komunikasi, Sumber Daya Air dan Listrik						13.530.619,00							14.658.172,00	

NO	KODE	URUSAN / BIDANG URUSAN / PROGRAM / OUTCOME / KEGIATAN / SUBKEGIATAN OUTPUT	INDIKATOR	TARGET AKHIR RENSTRA	REALISASI 2025	PRAKIRAAN 2026	CAPAIAN KINERJA DAN KERANGKA PENDANAAN						KELOMPOK SASARAN	PRAKIRAAN MAJU 2028		PERANGKAT DAERAH PENANGGUNG JAWAB
							TARGET 2027	PAGU INDIKATIF	LOKASI	SUMBER DANA	PRIORITAS			TARGET	PAGU INDIKATIF	
											NASIONAL	DAERAH				
(1)	(2)	(3)	(4)	(5)	(6)	(7)	(8)	(9)	(10)	(11)	(12)	(13)	(14)	(15)	(16)	(17)
		Tersedianya Jasa Komunikasi, Sumber Daya Air dan Listrik	Jumlah Laporan Penyediaan Jasa Komunikasi, Sumber Daya Air dan Listrik yang Disediakan	12 Laporan		12 Laporan	12 Laporan	13.530.619,00	Provinsi Bengkulu || Kab. Rejang Lebong || Kecamatan Curup Selatan || Desa Tanjung Dalam || 1 || Provinsi Bengkulu || Kab. Rejang Lebong || Kecamatan Curup Selatan || Desa Lubuk Ubar || 1 || Provinsi Bengkulu || Kab. Rejang Lebong || Kecamatan Curup Selatan || Desa Pungguk Lalang || 1 || Provinsi Bengkulu || Kab. Rejang Lebong || Kecamatan Curup Selatan || Desa Turan Baru || 1 || Provinsi Bengkulu || Kab. Rejang Lebong || Kecamatan Curup Selatan || Desa Watas Marga || 1 || Provinsi Bengkulu || Kab. Rejang Lebong || Kecamatan Curup Selatan || Desa Rimbo Recap || 1 || Provinsi Bengkulu || Kab. Rejang Lebong || Kecamatan Curup Selatan || Desa Air Lanang || 1	Dana Alokasi Umum (DAU)	-	4. Reformasi Birokrasi dan Tata Kelola Pemerintahan yang Profesional dan Melayani		12 Laporan	14.658.172,00	Puskesmas Watas Marga
	1.02.01.2.08.0004	Penyediaan Jasa Pelayanan Umum Kantor						80.201.976,00							80.201.976,00	

NO	KODE	URUSAN / BIDANG URUSAN / PROGRAM / OUTCOME / KEGIATAN / SUBKEGIATAN OUTPUT	INDIKATOR	TARGET AKHIR RENSTRA	REALISASI 2025	PRAKIRAAN 2026	CAPAIAN KINERJA DAN KERANGKA PENDANAAN						KELOMPOK SASARAN	PRAKIRAAN MAJU 2028		PERANGKAT DAERAH PENANGGUNG JAWAB
							TARGET 2027	PAGU INDIKATIF	LOKASI	SUMBER DANA	PRIORITAS			TARGET	PAGU INDIKATIF	
											NASIONAL	DAERAH				
(1)	(2)	(3)	(4)	(5)	(6)	(7)	(8)	(9)	(10)	(11)	(12)	(13)	(14)	(15)	(16)	(17)
		Tersedianya Jasa Pelayanan Umum Kantor	Jumlah Laporan Penyediaan Jasa Pelayanan Umum Kantor yang Disediakan	12 Laporan		12 Laporan	12 Laporan	80.201.976,00	Provinsi Bengkulu || Kab. Rejang Lebong || Kecamatan Curup Selatan || Desa Rimbo Recap || 1 || Provinsi Bengkulu || Kab. Rejang Lebong || Kecamatan Curup Selatan || Desa Turan Baru || 1 || Provinsi Bengkulu || Kab. Rejang Lebong || Kecamatan Curup Selatan || Desa Pungguk Lalang || 1 || Provinsi Bengkulu || Kab. Rejang Lebong || Kecamatan Curup Selatan || Desa Air Lanang || 1 || Provinsi Bengkulu || Kab. Rejang Lebong || Kecamatan Curup Selatan || Desa Watas Marga || 1 || Provinsi Bengkulu || Kab. Rejang Lebong || Kecamatan Curup Selatan || Desa Lubuk Ubar || 1 || Provinsi Bengkulu || Kab. Rejang Lebong || Kecamatan Curup Selatan || Desa Tanjung Dalam || 1	Dana Alokasi Umum (DAU)	-	4. Reformasi Birokrasi dan Tata Kelola Pemerintahan yang Profesional dan Melayani		12 Laporan	80.201.976,00	Puskesmas Watas Marga
	1.02.01.2.09	Pemeliharaan Barang Milik Daerah Penunjang Urusan Pemerintahan Daerah						1.044.528,00					-		1.131.572,00	
		Persentase Pemeliharaan Barang Milik Daerah dalam keadaan baik						1.044.528,00					-		1.131.572,00	
			Jumlah Kendaraan Dinas Operasional atau Lapangan yang Dipelihara dan dibayarkan Pajak dan Perizinannya	3 Unit		3 Unit	3 Unit	1.044.528,00						3 Unit	1.131.572,00	
	1.02.01.2.09.0002	Penyediaan Jasa Pemeliharaan, Biaya Pemeliharaan, Pajak dan Perizinan Kendaraan Dinas Operasional atau Lapangan						1.044.528,00							1.131.572,00	

NO	KODE	URUSAN / BIDANG URUSAN / PROGRAM / OUTCOME / KEGIATAN / SUBKEGIATAN OUTPUT	INDIKATOR	TARGET AKHIR RENSTRA	REALISASI 2025	PRAKIRAAN 2026	CAPAIAN KINERJA DAN KERANGKA PENDANAAN						KELOMPOK SASARAN	PRAKIRAAN MAJU 2028		PERANGKAT DAERAH PENANGGUNG JAWAB
							TARGET 2027	PAGU INDIKATIF	LOKASI	SUMBER DANA	PRIORITAS			TARGET	PAGU INDIKATIF	
											NASIONAL	DAERAH				
(1)	(2)	(3)	(4)	(5)	(6)	(7)	(8)	(9)	(10)	(11)	(12)	(13)	(14)	(15)	(16)	(17)
		Tersedianya Jasa Pemeliharaan, Biaya Pemeliharaan, Pajak dan Perizinan Kendaraan Dinas Operasional atau Lapangan	Jumlah Kendaraan Dinas Operasional atau Lapangan yang Dipelihara dan dibayarkan Pajak dan Perizinannya	3 Unit		3 Unit	3 Unit	1.044.528,00	Provinsi Bengkulu || Kab. Rejang Lebong || Kecamatan Curup Selatan || Desa Tanjung Dalam || 1 || Provinsi Bengkulu || Kab. Rejang Lebong || Kecamatan Curup Selatan || Desa Turan Baru || 1 || Provinsi Bengkulu || Kab. Rejang Lebong || Kecamatan Curup Selatan || Desa Watas Marga || 1 || Provinsi Bengkulu || Kab. Rejang Lebong || Kecamatan Curup Selatan || Desa Rimbo Recap || 1 || Provinsi Bengkulu || Kab. Rejang Lebong || Kecamatan Curup Selatan || Desa Pungguk Lalang || 1 || Provinsi Bengkulu || Kab. Rejang Lebong || Kecamatan Curup Selatan || Desa Air Lanang || 1 || Provinsi Bengkulu || Kab. Rejang Lebong || Kecamatan Curup Selatan || Desa Lubuk Ubar || 1	Dana Alokasi Umum (DAU)	-	4. Reformasi Birokrasi dan Tata Kelola Pemerintahan yang Profesional dan Melayani		3 Unit	1.131.572,00	Puskesmas Watas Marga
	1.02.01.2.10	Peningkatan Pelayanan BLUD						14.500.000,00					-		14.700.000,00	
		Akreditasi Puskesmas						14.500.000,00					-		14.700.000,00	
			Jumlah BLUD yang Menyediakan Pelayanan dan Penunjang Pelayanan	1490 Unit Kerja		1420 Unit Kerja	1450 Unit Kerja	14.500.000,00						1465 Unit Kerja	14.700.000,00	
	1.02.01.2.10.0001	Pelayanan dan Penunjang Pelayanan BLUD						14.500.000,00							14.700.000,00	

NO	KODE	URUSAN / BIDANG URUSAN / PROGRAM / OUTCOME / KEGIATAN / SUBKEGIATAN OUTPUT	INDIKATOR	TARGET AKHIR RENSTRA	REALISASI 2025	PRAKIRAAN 2026	CAPAIAN KINERJA DAN KERANGKA PENDANAAN						KELOMPOK SASARAN	PRAKIRAAN MAJU 2028		PERANGKAT DAERAH PENANGGUNG JAWAB
							TARGET 2027	PAGU INDIKATIF	LOKASI	SUMBER DANA	PRIORITAS			TARGET	PAGU INDIKATIF	
											NASIONAL	DAERAH				
(1)	(2)	(3)	(4)	(5)	(6)	(7)	(8)	(9)	(10)	(11)	(12)	(13)	(14)	(15)	(16)	(17)
		Tersedianya BLUD yang Menyediakan Pelayanan dan Penunjang Pelayanan	Jumlah BLUD yang Menyediakan Pelayanan dan Penunjang Pelayanan	1490 Unit Kerja		1420 Unit Kerja	1 Unit Kerja	14.500.000,00	Provinsi Bengkulu || Kab. Rejang Lebong || Kecamatan Curup Selatan || Desa Tanjung Dalam || 1 || Provinsi Bengkulu || Kab. Rejang Lebong || Kecamatan Curup Selatan || Desa Rimbo Recap || 1 || Provinsi Bengkulu || Kab. Rejang Lebong || Kecamatan Curup Selatan || Desa Turan Baru || 1 || Provinsi Bengkulu || Kab. Rejang Lebong || Kecamatan Curup Selatan || Desa Lubuk Ubar || 1 || Provinsi Bengkulu || Kab. Rejang Lebong || Kecamatan Curup Selatan || Desa Air Lanang || 1 || Provinsi Bengkulu || Kab. Rejang Lebong || Kecamatan Curup Selatan || Desa Watas Marga || 1 || Provinsi Bengkulu || Kab. Rejang Lebong || Kecamatan Curup Selatan || Desa Pungguk Lalang || 1	Retribusi Pelayanan Kesehatan di Puskesmas	-	4. Reformasi Birokrasi dan Tata Kelola Pemerintahan yang Profesional dan Melayani		1465 Unit Kerja	14.700.000,00	Puskesmas Watas Marga
2.	**1.02.02**	**PROGRAM PEMENUHAN UPAYA KESEHATAN PERORANGAN DAN UPAYA KESEHATAN MASYARAKAT**						**1.044.400.000,00**							**1.129.810.000,00**	
		Meningkatnya kualitas kesehatan perorangan dan masyarakat						***606.900.000,00***							***692.310.000,00***	
			10.Persentase ODGJ berat yang mendapatkan pelayanan kesehatan jiwa sesuai standar	100 %		100 %	100 %	606.900.000,00						100 %	692.310.000,00	
			11.Persentase orang terduga TBC mendapatkan pelayanan TBC sesuai standar	100 %		100 %	100 %	606.900.000,00						100 %	692.310.000,00	
			12.Persentase orang dengan resiko terinfeksi HIV mendapatkan pelayanan deteksi dini HIV sesuai standar	100 %		100 %	100 %	606.900.000,00						100 %	692.310.000,00	

NO	KODE	URUSAN / BIDANG URUSAN / PROGRAM / OUTCOME / KEGIATAN / SUBKEGIATAN OUTPUT	INDIKATOR	TARGET AKHIR RENSTRA	REALISASI 2025	PRAKIRAAN 2026	CAPAIAN KINERJA DAN KERANGKA PENDANAAN						KELOMPOK SASARAN	PRAKIRAAN MAJU 2028		PERANGKAT DAERAH PENANGGUNG JAWAB
							TARGET 2027	PAGU INDIKATIF	LOKASI	SUMBER DANA	PRIORITAS			TARGET	PAGU INDIKATIF	
											NASIONAL	DAERAH				
(1)	(2)	(3)	(4)	(5)	(6)	(7)	(8)	(9)	(10)	(11)	(12)	(13)	(14)	(15)	(16)	(17)
			1.Persentase ibu hamil mendapatkan pelayanan kesehatan ibu hamil	100 %		100 %	100 %	606.900.000,00						100 %	692.310.000,00	
			2.Persentase ibu bersalin mendapatkan pelayanan persalinan	100 %		100 %	100 %	606.900.000,00						100 %	692.310.000,00	
			3.Persentase bayi baru lahir mendapatkan pelayanan kesehatan bayi baru lahir	100 %		100 %	100 %	606.900.000,00						100 %	692.310.000,00	
			4.Cakupan pelayanan kesehatan balita sesuai standar	100 %		100 %	100 %	606.900.000,00						100 %	692.310.000,00	
			5.Persentase anak usia pendidikan dasar yang mendapatkanpelayanan kesehatan sesuai standar	100 %		100 %	100 %	606.900.000,00						100 %	692.310.000,00	
			6.Persentase orang usia15-59 tahun mendapatkan skrining kesehatan sesuai standar	100 %		100 %	100 %	606.900.000,00						100 %	692.310.000,00	
			7.Persentase warga negara usia 60 tahun ke atas skrining mendapatkan kesehatan sesuai standar	100 %		100 %	100 %	606.900.000,00						100 %	692.310.000,00	
			8.Persentase penderita hipertensi yang mendapatkan pelayanan kesehatan sesuai standar	100 %		100 %	100 %	606.900.000,00						100 %	692.310.000,00	
			9.Persentase penderita DM yang mendapatkan pelayanan kesehatan sesuai standar	100 %		100 %	100 %	606.900.000,00						100 %	692.310.000,00	
	1.02.02.2.02	Penyediaan Layanan Kesehatan untuk UKM dan UKP Rujukan Tingkat Daerah Kabupaten/Kota						1.031.900.000,00					-		1.117.310.000,00	
		Cakupan Pelayanan SPM Kesehatan						1.031.900.000,00					-		1.117.310.000,00	
			Jumlah Anak Usia Pendidikan Dasar yang Mendapatkan Pelayanan Kesehatan Sesuai Standar	640 Orang		628 Orang	630 Orang	25.000.000,00						636 Orang	25.000.000,00	
			Jumlah Balita yang Mendapatkan Pelayanan Kesehatan Sesuai Standar	775 Orang		758 Orang	760 Orang	25.000.000,00						764 Orang	25.000.000,00	
			Jumlah Bayi Baru Lahir yang Mendapatkan Pelayanan Kesehatan Sesuai Standar	128 Orang		120 Orang	122 Orang	25.000.000,00						124 Orang	25.000.000,00	
			Jumlah Dokumen Hasil Pengelolaan Jaminan Kesehatan Masyarakat	12 Dokumen		12 Dokumen	12 Dokumen	569.400.000,00						12 Dokumen	654.810.000,00	
			Jumlah Dokumen Hasil Pengelolaan Pelayanan Kesehatan Gizi Masyarakat	12 Dokumen		12 Dokumen	12 Dokumen	25.000.000,00						12 Dokumen	25.000.000,00	

NO	KODE	URUSAN / BIDANG URUSAN / PROGRAM / OUTCOME / KEGIATAN / SUBKEGIATAN OUTPUT	INDIKATOR	TARGET AKHIR RENSTRA	REALISASI 2025	PRAKIRAAN 2026	CAPAIAN KINERJA DAN KERANGKA PENDANAAN						KELOMPOK SASARAN	PRAKIRAAN MAJU 2028		PERANGKAT DAERAH PENANGGUNG JAWAB
							TARGET 2027	PAGU INDIKATIF	LOKASI	SUMBER DANA	PRIORITAS			TARGET	PAGU INDIKATIF	
											NASIONAL	DAERAH				
(1)	(2)	(3)	(4)	(5)	(6)	(7)	(8)	(9)	(10)	(11)	(12)	(13)	(14)	(15)	(16)	(17)
			Jumlah Dokumen Hasil Pengelolaan Pelayanan Kesehatan Lingkungan	12 Dokumen		12 Dokumen	12 Dokumen	25.000.000,00						12 Dokumen	25.000.000,00	
			Jumlah dokumen hasil pengelolaan upaya kesehatan ibu dan anak	12 Dokumen		12 Dokumen	12 Dokumen	25.000.000,00						12 Dokumen	25.000.000,00	
			Jumlah Ibu Bersalin yang Mendapatkan Pelayanan Kesehatan Sesuai Standar	159 Orang		140 Orang	148 Orang	25.000.000,00						152 Orang	25.000.000,00	
			Jumlah Ibu Hamil yang Mendapatkan Pelayanan Kesehatan Sesuai Standar	152 Orang		144 Orang	146 Orang	25.000.000,00						148 Orang	25.000.000,00	
			Jumlah orang dengan HIV (ODHIV) yang mendapatkan pelayanan kesehatan sesuai standar	0 Orang		0 Orang	0 Orang	12.500.000,00						0 Orang	12.500.000,00	
			Jumlah orang dengan Tuberkulosis yang mendapatkan pelayanan kesehatan sesuai standar	40 Orang		28 Orang	30 Orang	12.500.000,00						34 Orang	12.500.000,00	
			Jumlah Orang Terduga Menderita HIV yang Mendapatkan Pelayanan Sesuai Standar	312 Orang		227 Orang	229 Orang	25.000.000,00						302 Orang	25.000.000,00	
			Jumlah Orang Terduga Menderita Tuberkulosis yang Mendapatkan Pelayanan Sesuai Standar	48 Orang		30 Orang	34 Orang	25.000.000,00						38 Orang	25.000.000,00	
			Jumlah orang yang mendapatkan pelayanan kesehatan malaria	24 Orang		18 Orang	19 Orang	12.500.000,00						20 Orang	12.500.000,00	
			Jumlah Orang yang Mendapatkan Pelayanan Kesehatan Orang dengan Gangguan Jiwa Berat Sesuai Standar	30 Orang		22 Orang	24 Orang	25.000.000,00						26 Orang	25.000.000,00	
			Jumlah Penderita Diabetes Melitus yang Mendapatkan Pelayanan Kesehatan Sesuai Standar	42 Orang		30 Orang	33 Orang	25.000.000,00						37 Orang	25.000.000,00	
			Jumlah Penderita Hipertensi yang Mendapatkan Pelayanan Kesehatan Sesuai Standar	1853 Orang		1840 Orang	1845 Orang	25.000.000,00						1848 Orang	25.000.000,00	
			Jumlah Penduduk Usia Lanjut yang Mendapatkan Pelayanan Kesehatan Sesuai Standar	1128 Orang		1000 Orang	1110 Orang	25.000.000,00						1115 Orang	25.000.000,00	
			Jumlah Penduduk Usia Produktif yang Mendapatkan Pelayanan Kesehatan Sesuai Standar	6000 Orang		5988 Orang	5990 Orang	25.000.000,00						5995 Orang	25.000.000,00	
	1.02.02.2.02.0001	Pengelolaan Pelayanan Kesehatan Ibu Hamil						25.000.000,00							25.000.000,00	

NO	KODE	URUSAN / BIDANG URUSAN / PROGRAM / OUTCOME / KEGIATAN / SUBKEGIATAN OUTPUT	INDIKATOR	TARGET AKHIR RENSTRA	REALISASI 2025	PRAKIRAAN 2026	CAPAIAN KINERJA DAN KERANGKA PENDANAAN						KELOMPOK SASARAN	PRAKIRAAN MAJU 2028		PERANGKAT DAERAH PENANGGUNG JAWAB
							TARGET 2027	PAGU INDIKATIF	LOKASI	SUMBER DANA	PRIORITAS			TARGET	PAGU INDIKATIF	
											NASIONAL	DAERAH				
(1)	(2)	(3)	(4)	(5)	(6)	(7)	(8)	(9)	(10)	(11)	(12)	(13)	(14)	(15)	(16)	(17)
		Terkelolanya Pelayanan Kesehatan Ibu Hamil Sesuai Standar	Jumlah Ibu Hamil yang Mendapatkan Pelayanan Kesehatan Sesuai Standar	152 Orang		144 Orang	146 Orang	25.000.000,00	Provinsi Bengkulu || Kab. Rejang Lebong || Kecamatan Curup Selatan || Desa Pungguk Lalang || 1 || Provinsi Bengkulu || Kab. Rejang Lebong || Kecamatan Curup Selatan || Desa Lubuk Ubar || 1 || Provinsi Bengkulu || Kab. Rejang Lebong || Kecamatan Curup Selatan || Desa Turan Baru || 1 || Provinsi Bengkulu || Kab. Rejang Lebong || Kecamatan Curup Selatan || Desa Air Lanang || 1 || Provinsi Bengkulu || Kab. Rejang Lebong || Kecamatan Curup Selatan || Desa Watas Marga || 1 || Provinsi Bengkulu || Kab. Rejang Lebong || Kecamatan Curup Selatan || Desa Tanjung Dalam || 1 || Provinsi Bengkulu || Kab. Rejang Lebong || Kecamatan Curup Selatan || Desa Rimbo Recap || 1	DAK Non Fisik-Dana BOK-BOK Puskesmas	-	4. Reformasi Birokrasi dan Tata Kelola Pemerintahan yang Profesional dan Melayani		148 Orang	25.000.000,00	Puskesmas Watas Marga
	1.02.02.2.02.0002	Pengelolaan Pelayanan Kesehatan Ibu Bersalin						25.000.000,00							25.000.000,00	

NO	KODE	URUSAN / BIDANG URUSAN / PROGRAM / OUTCOME / KEGIATAN / SUBKEGIATAN OUTPUT	INDIKATOR	TARGET AKHIR RENSTRA	REALISASI 2025	PRAKIRAAN 2026	CAPAIAN KINERJA DAN KERANGKA PENDANAAN						KELOMPOK SASARAN	PRAKIRAAN MAJU 2028		PERANGKAT DAERAH PENANGGUNG JAWAB
							TARGET 2027	PAGU INDIKATIF	LOKASI	SUMBER DANA	PRIORITAS			TARGET	PAGU INDIKATIF	
											NASIONAL	DAERAH				
(1)	(2)	(3)	(4)	(5)	(6)	(7)	(8)	(9)	(10)	(11)	(12)	(13)	(14)	(15)	(16)	(17)
		Terkelolanya Pelayanan Kesehatan Ibu Bersalin Sesuai Standar	Jumlah Ibu Bersalin yang Mendapatkan Pelayanan Kesehatan Sesuai Standar	159 Orang		140 Orang	148 Orang	25.000.000,00	Provinsi Bengkulu || Kab. Rejang Lebong || Kecamatan Curup Selatan || Desa Turan Baru || 1 || Provinsi Bengkulu || Kab. Rejang Lebong || Kecamatan Curup Selatan || Desa Pungguk Lalang || 1 || Provinsi Bengkulu || Kab. Rejang Lebong || Kecamatan Curup Selatan || Desa Watas Marga || 1 || Provinsi Bengkulu || Kab. Rejang Lebong || Kecamatan Curup Selatan || Desa Rimbo Recap || 1 || Provinsi Bengkulu || Kab. Rejang Lebong || Kecamatan Curup Selatan || Desa Tanjung Dalam || 1 || Provinsi Bengkulu || Kab. Rejang Lebong || Kecamatan Curup Selatan || Desa Air Lanang || 1 || Provinsi Bengkulu || Kab. Rejang Lebong || Kecamatan Curup Selatan || Desa Lubuk Ubar || 1	DAK Non Fisik-Dana BOK-BOK Puskesmas	-	4. Reformasi Birokrasi dan Tata Kelola Pemerintahan yang Profesional dan Melayani		152 Orang	25.000.000,00	Puskesmas Watas Marga
	1.02.02.2.02.0003	Pengelolaan Pelayanan Kesehatan Bayi Baru Lahir						25.000.000,00							25.000.000,00	

NO	KODE	URUSAN / BIDANG URUSAN / PROGRAM / OUTCOME / KEGIATAN / SUBKEGIATAN OUTPUT	INDIKATOR	TARGET AKHIR RENSTRA	REALISASI 2025	PRAKIRAAN 2026	CAPAIAN KINERJA DAN KERANGKA PENDANAAN						KELOMPOK SASARAN	PRAKIRAAN MAJU 2028		PERANGKAT DAERAH PENANGGUNG JAWAB
							TARGET 2027	PAGU INDIKATIF	LOKASI	SUMBER DANA	PRIORITAS			TARGET	PAGU INDIKATIF	
											NASIONAL	DAERAH				
(1)	(2)	(3)	(4)	(5)	(6)	(7)	(8)	(9)	(10)	(11)	(12)	(13)	(14)	(15)	(16)	(17)
		Terkelolanya Pelayanan Kesehatan Bayi Baru Lahir Sesuai Standar	Jumlah Bayi Baru Lahir yang Mendapatkan Pelayanan Kesehatan Sesuai Standar	128 Orang		120 Orang	122 Orang	25.000.000,00	Provinsi Bengkulu || Kab. Rejang Lebong || Kecamatan Curup Selatan || Desa Lubuk Ubar || 1 || Provinsi Bengkulu || Kab. Rejang Lebong || Kecamatan Curup Selatan || Desa Tanjung Dalam || 1 || Provinsi Bengkulu || Kab. Rejang Lebong || Kecamatan Curup Selatan || Desa Air Lanang || 1 || Provinsi Bengkulu || Kab. Rejang Lebong || Kecamatan Curup Selatan || Desa Turan Baru || 1 || Provinsi Bengkulu || Kab. Rejang Lebong || Kecamatan Curup Selatan || Desa Rimbo Recap || 1 || Provinsi Bengkulu || Kab. Rejang Lebong || Kecamatan Curup Selatan || Desa Pungguk Lalang || 1 || Provinsi Bengkulu || Kab. Rejang Lebong || Kecamatan Curup Selatan || Desa Watas Marga || 1	DAK Non Fisik-Dana BOK-BOK Puskesmas	-	4. Reformasi Birokrasi dan Tata Kelola Pemerintahan yang Profesional dan Melayani		124 Orang	25.000.000,00	Puskesmas Watas Marga
	1.02.02.2.02.0004	Pengelolaan Pelayanan Kesehatan Balita						25.000.000,00							25.000.000,00	

NO	KODE	URUSAN / BIDANG URUSAN / PROGRAM / OUTCOME / KEGIATAN / SUBKEGIATAN OUTPUT	INDIKATOR	TARGET AKHIR RENSTRA	REALISASI 2025	PRAKIRAAN 2026	CAPAIAN KINERJA DAN KERANGKA PENDANAAN						KELOMPOK SASARAN	PRAKIRAAN MAJU 2028		PERANGKAT DAERAH PENANGGUNG JAWAB
							TARGET 2027	PAGU INDIKATIF	LOKASI	SUMBER DANA	PRIORITAS			TARGET	PAGU INDIKATIF	
											NASIONAL	DAERAH				
(1)	(2)	(3)	(4)	(5)	(6)	(7)	(8)	(9)	(10)	(11)	(12)	(13)	(14)	(15)	(16)	(17)
		Terkelolanya Pelayanan Kesehatan Balita Sesuai Standar	Jumlah Balita yang Mendapatkan Pelayanan Kesehatan Sesuai Standar	775 Orang		758 Orang	760 Orang	25.000.000,00	Provinsi Bengkulu || Kab. Rejang Lebong || Kecamatan Curup Selatan || Desa Turan Baru || 1 || Provinsi Bengkulu || Kab. Rejang Lebong || Kecamatan Curup Selatan || Desa Watas Marga || 1 || Provinsi Bengkulu || Kab. Rejang Lebong || Kecamatan Curup Selatan || Desa Rimbo Recap || 1 || Provinsi Bengkulu || Kab. Rejang Lebong || Kecamatan Curup Selatan || Desa Pungguk Lalang || 1 || Provinsi Bengkulu || Kab. Rejang Lebong || Kecamatan Curup Selatan || Desa Air Lanang || 1 || Provinsi Bengkulu || Kab. Rejang Lebong || Kecamatan Curup Selatan || Desa Lubuk Ubar || 1	DAK Non Fisik-Dana BOK-BOK Puskesmas	-	4. Reformasi Birokrasi dan Tata Kelola Pemerintahan yang Profesional dan Melayani		764 Orang	25.000.000,00	Puskesmas Watas Marga
	1.02.02.2.02.0005	Pengelolaan Pelayanan Kesehatan pada Usia Pendidikan Dasar						25.000.000,00							25.000.000,00	

NO	KODE	URUSAN / BIDANG URUSAN / PROGRAM / OUTCOME / KEGIATAN / SUBKEGIATAN OUTPUT	INDIKATOR	TARGET AKHIR RENSTRA	REALISASI 2025	PRAKIRAAN 2026	CAPAIAN KINERJA DAN KERANGKA PENDANAAN						KELOMPOK SASARAN	PRAKIRAAN MAJU 2028		PERANGKAT DAERAH PENANGGUNG JAWAB
							TARGET 2027	PAGU INDIKATIF	LOKASI	SUMBER DANA	PRIORITAS			TARGET	PAGU INDIKATIF	
											NASIONAL	DAERAH				
(1)	(2)	(3)	(4)	(5)	(6)	(7)	(8)	(9)	(10)	(11)	(12)	(13)	(14)	(15)	(16)	(17)
		Terkelolanya Pelayanan Kesehatan pada Usia Pendidikan Dasar Sesuai Standar	Jumlah Anak Usia Pendidikan Dasar yang Mendapatkan Pelayanan Kesehatan Sesuai Standar	640 Orang		628 Orang	630 Orang	25.000.000,00	Provinsi Bengkulu || Kab. Rejang Lebong || Kecamatan Curup Selatan || Desa Rimbo Recap || 1 || Provinsi Bengkulu || Kab. Rejang Lebong || Kecamatan Curup Selatan || Desa Tanjung Dalam || 1 || Provinsi Bengkulu || Kab. Rejang Lebong || Kecamatan Curup Selatan || Desa Watas Marga || 1 || Provinsi Bengkulu || Kab. Rejang Lebong || Kecamatan Curup Selatan || Desa Pungguk Lalang || 1 || Provinsi Bengkulu || Kab. Rejang Lebong || Kecamatan Curup Selatan || Desa Lubuk Ubar || 1 || Provinsi Bengkulu || Kab. Rejang Lebong || Kecamatan Curup Selatan || Desa Air Lanang || 1 || Provinsi Bengkulu || Kab. Rejang Lebong || Kecamatan Curup Selatan || Desa Turan Baru || 1	DAK Non Fisik-Dana BOK-BOK Puskesmas	-	4. Reformasi Birokrasi dan Tata Kelola Pemerintahan yang Profesional dan Melayani		636 Orang	25.000.000,00	Puskesmas Watas Marga
	1.02.02.2.02.0006	Pengelolaan Pelayanan Kesehatan pada Usia Produktif						25.000.000,00							25.000.000,00	

NO	KODE	URUSAN / BIDANG URUSAN / PROGRAM / OUTCOME / KEGIATAN / SUBKEGIATAN OUTPUT	INDIKATOR	TARGET AKHIR RENSTRA	REALISASI 2025	PRAKIRAAN 2026	CAPAIAN KINERJA DAN KERANGKA PENDANAAN						KELOMPOK SASARAN	PRAKIRAAN MAJU 2028		PERANGKAT DAERAH PENANGGUNG JAWAB
							TARGET 2027	PAGU INDIKATIF	LOKASI	SUMBER DANA	PRIORITAS			TARGET	PAGU INDIKATIF	
											NASIONAL	DAERAH				
(1)	(2)	(3)	(4)	(5)	(6)	(7)	(8)	(9)	(10)	(11)	(12)	(13)	(14)	(15)	(16)	(17)
		Terlaksananya Pelayanan Kesehatan Usia Produktif Sesuai Standar	Jumlah Penduduk Usia Produktif yang Mendapatkan Pelayanan Kesehatan Sesuai Standar	6000 Orang		5988 Orang	5990 Orang	25.000.000,00	Provinsi Bengkulu || Kab. Rejang Lebong || Kecamatan Curup Selatan || Desa Turan Baru || 1 || Provinsi Bengkulu || Kab. Rejang Lebong || Kecamatan Curup Selatan || Desa Pungguk Lalang || 1 || Provinsi Bengkulu || Kab. Rejang Lebong || Kecamatan Curup Selatan || Desa Air Lanang || 1 || Provinsi Bengkulu || Kab. Rejang Lebong || Kecamatan Curup Selatan || Desa Tanjung Dalam || 1 || Provinsi Bengkulu || Kab. Rejang Lebong || Kecamatan Curup Selatan || Desa Lubuk Ubar || 1 || Provinsi Bengkulu || Kab. Rejang Lebong || Kecamatan Curup Selatan || Desa Watas Marga || 1 || Provinsi Bengkulu || Kab. Rejang Lebong || Kecamatan Curup Selatan || Desa Rimbo Recap || 1	DAK Non Fisik-Dana BOK-BOK Puskesmas	-	4. Reformasi Birokrasi dan Tata Kelola Pemerintahan yang Profesional dan Melayani		5995 Orang	25.000.000,00	Puskesmas Watas Marga
	1.02.02.2.02.0007	Pengelolaan Pelayanan Kesehatan pada Usia Lanjut						25.000.000,00							25.000.000,00	

NO	KODE	URUSAN / BIDANG URUSAN / PROGRAM / OUTCOME / KEGIATAN / SUBKEGIATAN OUTPUT	INDIKATOR	TARGET AKHIR RENSTRA	REALISASI 2025	PRAKIRAAN 2026	CAPAIAN KINERJA DAN KERANGKA PENDANAAN						KELOMPOK SASARAN	PRAKIRAAN MAJU 2028		PERANGKAT DAERAH PENANGGUNG JAWAB
							TARGET 2027	PAGU INDIKATIF	LOKASI	SUMBER DANA	PRIORITAS			TARGET	PAGU INDIKATIF	
											NASIONAL	DAERAH				
(1)	(2)	(3)	(4)	(5)	(6)	(7)	(8)	(9)	(10)	(11)	(12)	(13)	(14)	(15)	(16)	(17)
		Terlaksananya Pengelolaan Pelayanan Kesehatan Usia Lanjut Sesuai Standar	Jumlah Penduduk Usia Lanjut yang Mendapatkan Pelayanan Kesehatan Sesuai Standar	1128 Orang		1000 Orang	110 Orang	25.000.000,00	Provinsi Bengkulu || Kab. Rejang Lebong || Kecamatan Curup Selatan || Desa Pungguk Lalang || 1 || Provinsi Bengkulu || Kab. Rejang Lebong || Kecamatan Curup Selatan || Desa Rimbo Recap || 1 || Provinsi Bengkulu || Kab. Rejang Lebong || Kecamatan Curup Selatan || Desa Turan Baru || 1 || Provinsi Bengkulu || Kab. Rejang Lebong || Kecamatan Curup Selatan || Desa Air Lanang || 1 || Provinsi Bengkulu || Kab. Rejang Lebong || Kecamatan Curup Selatan || Desa Watas Marga || 1 || Provinsi Bengkulu || Kab. Rejang Lebong || Kecamatan Curup Selatan || Desa Lubuk Ubar || 1 || Provinsi Bengkulu || Kab. Rejang Lebong || Kecamatan Curup Selatan || Desa Tanjung Dalam || 1	DAK Non Fisik-Dana BOK-BOK Puskesmas	-	4. Reformasi Birokrasi dan Tata Kelola Pemerintahan yang Profesional dan Melayani		1115 Orang	25.000.000,00	Puskesmas Watas Marga
	1.02.02.2.02.0008	Pengelolaan Pelayanan Kesehatan Penderita Hipertensi						25.000.000,00							25.000.000,00	

NO	KODE	URUSAN / BIDANG URUSAN / PROGRAM / OUTCOME / KEGIATAN / SUBKEGIATAN OUTPUT	INDIKATOR	TARGET AKHIR RENSTRA	REALISASI 2025	PRAKIRAAN 2026	CAPAIAN KINERJA DAN KERANGKA PENDANAAN						KELOMPOK SASARAN	PRAKIRAAN MAJU 2028		PERANGKAT DAERAH PENANGGUNG JAWAB
							TARGET 2027	PAGU INDIKATIF	LOKASI	SUMBER DANA	PRIORITAS			TARGET	PAGU INDIKATIF	
											NASIONAL	DAERAH				
(1)	(2)	(3)	(4)	(5)	(6)	(7)	(8)	(9)	(10)	(11)	(12)	(13)	(14)	(15)	(16)	(17)
		Terlaksananya Pengelolaan Pelayanan Kesehatan Penderita Hipertensi Sesuai Standar	Jumlah Penderita Hipertensi yang Mendapatkan Pelayanan Kesehatan Sesuai Standar	1853 Orang		1840 Orang	1845 Orang	25.000.000,00	Provinsi Bengkulu || Kab. Rejang Lebong || Kecamatan Curup Selatan || Desa Rimbo Recap || 1 || Provinsi Bengkulu || Kab. Rejang Lebong || Kecamatan Curup Selatan || Desa Pungguk Lalang || 1 || Provinsi Bengkulu || Kab. Rejang Lebong || Kecamatan Curup Selatan || Desa Air Lanang || 1 || Provinsi Bengkulu || Kab. Rejang Lebong || Kecamatan Curup Selatan || Desa Tanjung Dalam || 1 || Provinsi Bengkulu || Kab. Rejang Lebong || Kecamatan Curup Selatan || Desa Turan Baru || 1 || Provinsi Bengkulu || Kab. Rejang Lebong || Kecamatan Curup Selatan || Desa Watas Marga || 1 || Provinsi Bengkulu || Kab. Rejang Lebong || Kecamatan Curup Selatan || Desa Lubuk Ubar || 1	DAK Non Fisik-Dana BOK-BOK Puskesmas	-	4. Reformasi Birokrasi dan Tata Kelola Pemerintahan yang Profesional dan Melayani		1848 Orang	25.000.000,00	Puskesmas Watas Marga
	1.02.02.2.02.0009	Pengelolaan Pelayanan Kesehatan Penderita Diabetes Melitus						25.000.000,00							25.000.000,00	

NO	KODE	URUSAN / BIDANG URUSAN / PROGRAM / OUTCOME / KEGIATAN / SUBKEGIATAN OUTPUT	INDIKATOR	TARGET AKHIR RENSTRA	REALISASI 2025	PRAKIRAAN 2026	CAPAIAN KINERJA DAN KERANGKA PENDANAAN						KELOMPOK SASARAN	PRAKIRAAN MAJU 2028		PERANGKAT DAERAH PENANGGUNG JAWAB
							TARGET 2027	PAGU INDIKATIF	LOKASI	SUMBER DANA	PRIORITAS			TARGET	PAGU INDIKATIF	
											NASIONAL	DAERAH				
(1)	(2)	(3)	(4)	(5)	(6)	(7)	(8)	(9)	(10)	(11)	(12)	(13)	(14)	(15)	(16)	(17)
		Terlaksananya Pengelolaan Pelayanan Kesehatan Penderita Diabetes Melitus Sesuai Standar	Jumlah Penderita Diabetes Melitus yang Mendapatkan Pelayanan Kesehatan Sesuai Standar	42 Orang		30 Orang	33 Orang	25.000.000,00	Provinsi Bengkulu || Kab. Rejang Lebong || Kecamatan Curup Selatan || Desa Rimbo Recap || 1 || Provinsi Bengkulu || Kab. Rejang Lebong || Kecamatan Curup Selatan || Desa Pungguk Lalang || 1 || Provinsi Bengkulu || Kab. Rejang Lebong || Kecamatan Curup Selatan || Desa Air Lanang || 1 || Provinsi Bengkulu || Kab. Rejang Lebong || Kecamatan Curup Selatan || Desa Tanjung Dalam || 1 || Provinsi Bengkulu || Kab. Rejang Lebong || Kecamatan Curup Selatan || Desa Lubuk Ubar || 1 || Provinsi Bengkulu || Kab. Rejang Lebong || Kecamatan Curup Selatan || Desa Watas Marga || 1 || Provinsi Bengkulu || Kab. Rejang Lebong || Kecamatan Curup Selatan || Desa Turan Baru || 1	DAK Non Fisik-Dana BOK-BOK Puskesmas	-	4. Reformasi Birokrasi dan Tata Kelola Pemerintahan yang Profesional dan Melayani		37 Orang	25.000.000,00	Puskesmas Watas Marga
	1.02.02.2.02.0010	Pengelolaan Pelayanan Kesehatan Orang dengan Gangguan Jiwa Berat						25.000.000,00							25.000.000,00	

NO	KODE	URUSAN / BIDANG URUSAN / PROGRAM / OUTCOME / KEGIATAN / SUBKEGIATAN OUTPUT	INDIKATOR	TARGET AKHIR RENSTRA	REALISASI 2025	PRAKIRAAN 2026	CAPAIAN KINERJA DAN KERANGKA PENDANAAN						KELOMPOK SASARAN	PRAKIRAAN MAJU 2028		PERANGKAT DAERAH PENANGGUNG JAWAB
							TARGET 2027	PAGU INDIKATIF	LOKASI	SUMBER DANA	PRIORITAS			TARGET	PAGU INDIKATIF	
											NASIONAL	DAERAH				
(1)	(2)	(3)	(4)	(5)	(6)	(7)	(8)	(9)	(10)	(11)	(12)	(13)	(14)	(15)	(16)	(17)
		Terlaksananya Pengelolaan Pelayanan Kesehatan Orang dengan Gangguan Jiwa Berat Sesuai Standar	Jumlah Orang yang Mendapatkan Pelayanan Kesehatan Orang dengan Gangguan Jiwa Berat Sesuai Standar	30 Orang		22 Orang	24 Orang	25.000.000,00	Provinsi Bengkulu || Kab. Rejang Lebong || Kecamatan Curup Selatan || Desa Watas Marga || 1 || Provinsi Bengkulu || Kab. Rejang Lebong || Kecamatan Curup Selatan || Desa Rimbo Recap || 1 || Provinsi Bengkulu || Kab. Rejang Lebong || Kecamatan Curup Selatan || Desa Air Lanang || 1 || Provinsi Bengkulu || Kab. Rejang Lebong || Kecamatan Curup Selatan || Desa Turan Baru || 1 || Provinsi Bengkulu || Kab. Rejang Lebong || Kecamatan Curup Selatan || Desa Pungguk Lalang || 1 || Provinsi Bengkulu || Kab. Rejang Lebong || Kecamatan Curup Selatan || Desa Lubuk Ubar || 1 || Provinsi Bengkulu || Kab. Rejang Lebong || Kecamatan Curup Selatan || Desa Tanjung Dalam || 1	DAK Non Fisik-Dana BOK-BOK Puskesmas	-	4. Reformasi Birokrasi dan Tata Kelola Pemerintahan yang Profesional dan Melayani		26 Orang	25.000.000,00	Puskesmas Watas Marga
	1.02.02.2.02.0011	Pengelolaan Pelayanan Kesehatan Orang Terduga Tuberkulosis						25.000.000,00							25.000.000,00	

NO	KODE	URUSAN / BIDANG URUSAN / PROGRAM / OUTCOME / KEGIATAN / SUBKEGIATAN OUTPUT	INDIKATOR	TARGET AKHIR RENSTRA	REALISASI 2025	PRAKIRAAN 2026	CAPAIAN KINERJA DAN KERANGKA PENDANAAN						KELOMPOK SASARAN	PRAKIRAAN MAJU 2028		PERANGKAT DAERAH PENANGGUNG JAWAB
							TARGET 2027	PAGU INDIKATIF	LOKASI	SUMBER DANA	PRIORITAS			TARGET	PAGU INDIKATIF	
											NASIONAL	DAERAH				
(1)	(2)	(3)	(4)	(5)	(6)	(7)	(8)	(9)	(10)	(11)	(12)	(13)	(14)	(15)	(16)	(17)
		Terlaksananya Pengelolaan Pelayanan Kesehatan Bagi Orang Terduga Tuberkulosis Sesuai Standar	Jumlah Orang Terduga Menderita Tuberkulosis yang Mendapatkan Pelayanan Sesuai Standar	48 Orang		30 Orang	34 Orang	25.000.000,00	Provinsi Bengkulu || Kab. Rejang Lebong || Kecamatan Curup Selatan || Desa Watas Marga || 1 || Provinsi Bengkulu || Kab. Rejang Lebong || Kecamatan Curup Selatan || Desa Lubuk Ubar || 1 || Provinsi Bengkulu || Kab. Rejang Lebong || Kecamatan Curup Selatan || Desa Air Lanang || 1 || Provinsi Bengkulu || Kab. Rejang Lebong || Kecamatan Curup Selatan || Desa Pungguk Lalang || 1 || Provinsi Bengkulu || Kab. Rejang Lebong || Kecamatan Curup Selatan || Desa Rimbo Recap || 1 || Provinsi Bengkulu || Kab. Rejang Lebong || Kecamatan Curup Selatan || Desa Turan Baru || 1 || Provinsi Bengkulu || Kab. Rejang Lebong || Kecamatan Curup Selatan || Desa Tanjung Dalam || 1	DAK Non Fisik-Dana BOK-BOK Puskesmas	-	4. Reformasi Birokrasi dan Tata Kelola Pemerintahan yang Profesional dan Melayani		38 Orang	25.000.000,00	Puskesmas Watas Marga
	1.02.02.2.02.0012	Pengelolaan Pelayanan Kesehatan Orang dengan Risiko Terinfeksi HIV						25.000.000,00							25.000.000,00	

NO	KODE	URUSAN / BIDANG URUSAN / PROGRAM / OUTCOME / KEGIATAN / SUBKEGIATAN OUTPUT	INDIKATOR	TARGET AKHIR RENSTRA	REALISASI 2025	PRAKIRAAN 2026	CAPAIAN KINERJA DAN KERANGKA PENDANAAN						KELOMPOK SASARAN	PRAKIRAAN MAJU 2028		PERANGKAT DAERAH PENANGGUNG JAWAB
							TARGET 2027	PAGU INDIKATIF	LOKASI	SUMBER DANA	PRIORITAS			TARGET	PAGU INDIKATIF	
											NASIONAL	DAERAH				
(1)	(2)	(3)	(4)	(5)	(6)	(7)	(8)	(9)	(10)	(11)	(12)	(13)	(14)	(15)	(16)	(17)
		Terlaksananya Pengelolaan Pelayanan bagi Orang Terduga HIV Sesuai Standar	Jumlah Orang Terduga Menderita HIV yang Mendapatkan Pelayanan Sesuai Standar	312 Orang		227 Orang	229 Orang	25.000.000,00	Provinsi Bengkulu || Kab. Rejang Lebong || Kecamatan Curup Selatan || Desa Rimbo Recap || 1 || Provinsi Bengkulu || Kab. Rejang Lebong || Kecamatan Curup Selatan || Desa Watas Marga || 1 || Provinsi Bengkulu || Kab. Rejang Lebong || Kecamatan Curup Selatan || Desa Tanjung Dalam || 1 || Provinsi Bengkulu || Kab. Rejang Lebong || Kecamatan Curup Selatan || Desa Lubuk Ubar || 1 || Provinsi Bengkulu || Kab. Rejang Lebong || Kecamatan Curup Selatan || Desa Air Lanang || 1 || Provinsi Bengkulu || Kab. Rejang Lebong || Kecamatan Curup Selatan || Desa Pungguk Lalang || 1 || Provinsi Bengkulu || Kab. Rejang Lebong || Kecamatan Curup Selatan || Desa Turan Baru || 1	DAK Non Fisik-Dana BOK-BOK Puskesmas	-	4. Reformasi Birokrasi dan Tata Kelola Pemerintahan yang Profesional dan Melayani		302 Orang	25.000.000,00	Puskesmas Watas Marga
	1.02.02.2.02.0015	Pengelolaan Pelayanan Kesehatan Gizi Masyarakat						25.000.000,00							25.000.000,00	

NO	KODE	URUSAN / BIDANG URUSAN / PROGRAM / OUTCOME / KEGIATAN / SUBKEGIATAN OUTPUT	INDIKATOR	TARGET AKHIR RENSTRA	REALISASI 2025	PRAKIRAAN 2026	CAPAIAN KINERJA DAN KERANGKA PENDANAAN						KELOMPOK SASARAN	PRAKIRAAN MAJU 2028		PERANGKAT DAERAH PENANGGUNG JAWAB
							TARGET 2027	PAGU INDIKATIF	LOKASI	SUMBER DANA	PRIORITAS			TARGET	PAGU INDIKATIF	
											NASIONAL	DAERAH				
(1)	(2)	(3)	(4)	(5)	(6)	(7)	(8)	(9)	(10)	(11)	(12)	(13)	(14)	(15)	(16)	(17)
		Terlaksananya Pengelolaan Pelayanan Kesehatan Gizi Masyarakat	Jumlah Dokumen Hasil Pengelolaan Pelayanan Kesehatan Gizi Masyarakat	12 Dokumen		12 Dokumen	12 Dokumen	25.000.000,00	Provinsi Bengkulu || Kab. Rejang Lebong || Kecamatan Curup Selatan || Desa Turan Baru || 1 || Provinsi Bengkulu || Kab. Rejang Lebong || Kecamatan Curup Selatan || Desa Watas Marga || 1 || Provinsi Bengkulu || Kab. Rejang Lebong || Kecamatan Curup Selatan || Desa Tanjung Dalam || 1 || Provinsi Bengkulu || Kab. Rejang Lebong || Kecamatan Curup Selatan || Desa Air Lanang || 1 || Provinsi Bengkulu || Kab. Rejang Lebong || Kecamatan Curup Selatan || Desa Lubuk Ubar || 1 || Provinsi Bengkulu || Kab. Rejang Lebong || Kecamatan Curup Selatan || Desa Pungguk Lalang || 1 || Provinsi Bengkulu || Kab. Rejang Lebong || Kecamatan Curup Selatan || Desa Rimbo Recap || 1	DAK Non Fisik-Dana BOK-BOK Puskesmas	-	4. Reformasi Birokrasi dan Tata Kelola Pemerintahan yang Profesional dan Melayani		12 Dokumen	25.000.000,00	Puskesmas Watas Marga
	1.02.02.2.02.0017	Pengelolaan Pelayanan Kesehatan Lingkungan						25.000.000,00							25.000.000,00	

NO	KODE	URUSAN / BIDANG URUSAN / PROGRAM / OUTCOME / KEGIATAN / SUBKEGIATAN OUTPUT	INDIKATOR	TARGET AKHIR RENSTRA	REALISASI 2025	PRAKIRAAN 2026	CAPAIAN KINERJA DAN KERANGKA PENDANAAN						KELOMPOK SASARAN	PRAKIRAAN MAJU 2028		PERANGKAT DAERAH PENANGGUNG JAWAB
							TARGET 2027	PAGU INDIKATIF	LOKASI	SUMBER DANA	PRIORITAS			TARGET	PAGU INDIKATIF	
											NASIONAL	DAERAH				
(1)	(2)	(3)	(4)	(5)	(6)	(7)	(8)	(9)	(10)	(11)	(12)	(13)	(14)	(15)	(16)	(17)
		Terlaksananya Pengelolaan Pelayanan Kesehatan Lingkungan	Jumlah Dokumen Hasil Pengelolaan Pelayanan Kesehatan Lingkungan	12 Dokumen		12 Dokumen	12 Dokumen	25.000.000,00	Provinsi Bengkulu || Kab. Rejang Lebong || Kecamatan Curup Selatan || Desa Turan Baru || 1 || Provinsi Bengkulu || Kab. Rejang Lebong || Kecamatan Curup Selatan || Desa Pungguk Lalang || 1 || Provinsi Bengkulu || Kab. Rejang Lebong || Kecamatan Curup Selatan || Desa Lubuk Ubar || 1 || Provinsi Bengkulu || Kab. Rejang Lebong || Kecamatan Curup Selatan || Desa Tanjung Dalam || 1 || Provinsi Bengkulu || Kab. Rejang Lebong || Kecamatan Curup Selatan || Desa Watas Marga || 1 || Provinsi Bengkulu || Kab. Rejang Lebong || Kecamatan Curup Selatan || Desa Rimbo Recap || 1 || Provinsi Bengkulu || Kab. Rejang Lebong || Kecamatan Curup Selatan || Desa Air Lanang || 1	DAK Non Fisik-Dana BOK-BOK Puskesmas	-	4. Reformasi Birokrasi dan Tata Kelola Pemerintahan yang Profesional dan Melayani		12 Dokumen	25.000.000,00	Puskesmas Watas Marga
	1.02.02.2.02.0026	Pengelolaan Jaminan Kesehatan Masyarakat						569.400.000,00							654.810.000,00	

NO	KODE	URUSAN / BIDANG URUSAN / PROGRAM / OUTCOME / KEGIATAN / SUBKEGIATAN OUTPUT	INDIKATOR	TARGET AKHIR RENSTRA	REALISASI 2025	PRAKIRAAN 2026	CAPAIAN KINERJA DAN KERANGKA PENDANAAN						KELOMPOK SASARAN	PRAKIRAAN MAJU 2028		PERANGKAT DAERAH PENANGGUNG JAWAB
							TARGET 2027	PAGU INDIKATIF	LOKASI	SUMBER DANA	PRIORITAS			TARGET	PAGU INDIKATIF	
											NASIONAL	DAERAH				
(1)	(2)	(3)	(4)	(5)	(6)	(7)	(8)	(9)	(10)	(11)	(12)	(13)	(14)	(15)	(16)	(17)
		Terlaksananya Pengelolaan Jaminan Kesehatan Masyarakat	Jumlah Dokumen Hasil Pengelolaan Jaminan Kesehatan Masyarakat	12 Dokumen		12 Dokumen	12 Dokumen	569.400.000,00	Provinsi Bengkulu || Kab. Rejang Lebong || Kecamatan Curup Selatan || Desa Air Lanang || 1 || Provinsi Bengkulu || Kab. Rejang Lebong || Kecamatan Curup Selatan || Desa Watas Marga || 1 || Provinsi Bengkulu || Kab. Rejang Lebong || Kecamatan Curup Selatan || Desa Rimbo Recap || 1 || Provinsi Bengkulu || Kab. Rejang Lebong || Kecamatan Curup Selatan || Desa Pungguk Lalang || 1 || Provinsi Bengkulu || Kab. Rejang Lebong || Kecamatan Curup Selatan || Desa Tanjung Dalam || 1 || Provinsi Bengkulu || Kab. Rejang Lebong || Kecamatan Curup Selatan || Desa Turan Baru || 1 || Provinsi Bengkulu || Kab. Rejang Lebong || Kecamatan Curup Selatan || Desa Lubuk Ubar || 1	Pendapatan Dana Kapitasi JKN pada FKTP	-	4. Reformasi Birokrasi dan Tata Kelola Pemerintahan yang Profesional dan Melayani		12 Dokumen	654.810.000,00	Puskesmas Watas Marga
	1.02.02.2.02.0040	Pengelolaan pelayanan kesehatan orang dengan Tuberkulosis						12.500.000,00							12.500.000,00	

NO	KODE	URUSAN / BIDANG URUSAN / PROGRAM / OUTCOME / KEGIATAN / SUBKEGIATAN OUTPUT	INDIKATOR	TARGET AKHIR RENSTRA	REALISASI 2025	PRAKIRAAN 2026	CAPAIAN KINERJA DAN KERANGKA PENDANAAN						KELOMPOK SASARAN	PRAKIRAAN MAJU 2028		PERANGKAT DAERAH PENANGGUNG JAWAB
							TARGET 2027	PAGU INDIKATIF	LOKASI	SUMBER DANA	PRIORITAS			TARGET	PAGU INDIKATIF	
											NASIONAL	DAERAH				
(1)	(2)	(3)	(4)	(5)	(6)	(7)	(8)	(9)	(10)	(11)	(12)	(13)	(14)	(15)	(16)	(17)
		Terlaksananya pengelolaan pelayanan kesehatan orang dengan tuberkulosis	Jumlah orang dengan Tuberkulosis yang mendapatkan pelayanan kesehatan sesuai standar	40 Orang		28 Orang	30 Orang	12.500.000,00	Provinsi Bengkulu || Kab. Rejang Lebong || Kecamatan Curup Selatan || Desa Air Lanang || 1 || Provinsi Bengkulu || Kab. Rejang Lebong || Kecamatan Curup Selatan || Desa Tanjung Dalam || 1 || Provinsi Bengkulu || Kab. Rejang Lebong || Kecamatan Curup Selatan || Desa Lubuk Ubar || 1 || Provinsi Bengkulu || Kab. Rejang Lebong || Kecamatan Curup Selatan || Desa Turan Baru || 1 || Provinsi Bengkulu || Kab. Rejang Lebong || Kecamatan Curup Selatan || Desa Pungguk Lalang || 1 || Provinsi Bengkulu || Kab. Rejang Lebong || Kecamatan Curup Selatan || Desa Watas Marga || 1 || Provinsi Bengkulu || Kab. Rejang Lebong || Kecamatan Curup Selatan || Desa Rimbo Recap || 1	DAK Non Fisik-Dana BOK-BOK Puskesmas	-	4. Reformasi Birokrasi dan Tata Kelola Pemerintahan yang Profesional dan Melayani		34 Orang	12.500.000,00	Puskesmas Watas Marga
	1.02.02.2.02.0041	Pengelolaan pelayanan kesehatan orang dengan HIV (ODHIV)						12.500.000,00							12.500.000,00	

NO	KODE	URUSAN / BIDANG URUSAN / PROGRAM / OUTCOME / KEGIATAN / SUBKEGIATAN OUTPUT	INDIKATOR	TARGET AKHIR RENSTRA	REALISASI 2025	PRAKIRAAN 2026	CAPAIAN KINERJA DAN KERANGKA PENDANAAN						KELOMPOK SASARAN	PRAKIRAAN MAJU 2028		PERANGKAT DAERAH PENANGGUNG JAWAB
							TARGET 2027	PAGU INDIKATIF	LOKASI	SUMBER DANA	PRIORITAS			TARGET	PAGU INDIKATIF	
											NASIONAL	DAERAH				
(1)	(2)	(3)	(4)	(5)	(6)	(7)	(8)	(9)	(10)	(11)	(12)	(13)	(14)	(15)	(16)	(17)
		Terlaksananya pengelolaan pelayanan kesehatan orang dengan HIV (ODHIV)	Jumlah orang dengan HIV (ODHIV) yang mendapatkan pelayanan kesehatan sesuai standar	0 Orang		0 Orang	0 Orang	12.500.000,00	Provinsi Bengkulu || Kab. Rejang Lebong || Kecamatan Curup Selatan || Desa Watas Marga || 1 || Provinsi Bengkulu || Kab. Rejang Lebong || Kecamatan Curup Selatan || Desa Air Lanang || 1 || Provinsi Bengkulu || Kab. Rejang Lebong || Kecamatan Curup Selatan || Desa Pungguk Lalang || 1 || Provinsi Bengkulu || Kab. Rejang Lebong || Kecamatan Curup Selatan || Desa Lubuk Ubar || 1 || Provinsi Bengkulu || Kab. Rejang Lebong || Kecamatan Curup Selatan || Desa Tanjung Dalam || 1 || Provinsi Bengkulu || Kab. Rejang Lebong || Kecamatan Curup Selatan || Desa Rimbo Recap || 1 || Provinsi Bengkulu || Kab. Rejang Lebong || Kecamatan Curup Selatan || Desa Turan Baru || 1	DAK Non Fisik-Dana BOK-BOK Puskesmas	-	4. Reformasi Birokrasi dan Tata Kelola Pemerintahan yang Profesional dan Melayani		0 Orang	12.500.000,00	Puskesmas Watas Marga
	1.02.02.2.02.0042	Pengelolaan pelayanan kesehatan Malaria						12.500.000,00							12.500.000,00	

NO	KODE	URUSAN / BIDANG URUSAN / PROGRAM / OUTCOME / KEGIATAN / SUBKEGIATAN OUTPUT	INDIKATOR	TARGET AKHIR RENSTRA	REALISASI 2025	PRAKIRAAN 2026	CAPAIAN KINERJA DAN KERANGKA PENDANAAN						KELOMPOK SASARAN	PRAKIRAAN MAJU 2028		PERANGKAT DAERAH PENANGGUNG JAWAB
							TARGET 2027	PAGU INDIKATIF	LOKASI	SUMBER DANA	PRIORITAS			TARGET	PAGU INDIKATIF	
											NASIONAL	DAERAH				
(1)	(2)	(3)	(4)	(5)	(6)	(7)	(8)	(9)	(10)	(11)	(12)	(13)	(14)	(15)	(16)	(17)
		Terlaksananya pengelolaan pelayanan kesehatan Malaria	Jumlah orang yang mendapatkan pelayanan kesehatan malaria	24 Orang		18 Orang	19 Orang	12.500.000,00	Provinsi Bengkulu || Kab. Rejang Lebong || Kecamatan Curup Selatan || Desa Lubuk Ubar || 1 || Provinsi Bengkulu || Kab. Rejang Lebong || Kecamatan Curup Selatan || Desa Watas Marga || 1 || Provinsi Bengkulu || Kab. Rejang Lebong || Kecamatan Curup Selatan || Desa Rimbo Recap || 1 || Provinsi Bengkulu || Kab. Rejang Lebong || Kecamatan Curup Selatan || Desa Turan Baru || 1 || Provinsi Bengkulu || Kab. Rejang Lebong || Kecamatan Curup Selatan || Desa Pungguk Lalang || 1 || Provinsi Bengkulu || Kab. Rejang Lebong || Kecamatan Curup Selatan || Desa Tanjung Dalam || 1 || Provinsi Bengkulu || Kab. Rejang Lebong || Kecamatan Curup Selatan || Desa Air Lanang || 1	DAK Non Fisik-Dana BOK-BOK Puskesmas	-	4. Reformasi Birokrasi dan Tata Kelola Pemerintahan yang Profesional dan Melayani		20 Orang	12.500.000,00	Puskesmas Watas Marga
	1.02.02.2.02.0046	Pengelolaan upaya kesehatan Ibu dan Anak						25.000.000,00							25.000.000,00	

NO	KODE	URUSAN / BIDANG URUSAN / PROGRAM / OUTCOME / KEGIATAN / SUBKEGIATAN OUTPUT	INDIKATOR	TARGET AKHIR RENSTRA	REALISASI 2025	PRAKIRAAN 2026	CAPAIAN KINERJA DAN KERANGKA PENDANAAN						KELOMPOK SASARAN	PRAKIRAAN MAJU 2028		PERANGKAT DAERAH PENANGGUNG JAWAB
							TARGET 2027	PAGU INDIKATIF	LOKASI	SUMBER DANA	PRIORITAS			TARGET	PAGU INDIKATIF	
											NASIONAL	DAERAH				
(1)	(2)	(3)	(4)	(5)	(6)	(7)	(8)	(9)	(10)	(11)	(12)	(13)	(14)	(15)	(16)	(17)
		Terlaksananya pengelolaan upaya Kesehatan Ibu dan Anak	Jumlah dokumen hasil pengelolaan upaya kesehatan ibu dan anak	12 Dokumen		12 Dokumen	12 Dokumen	25.000.000,00	Provinsi Bengkulu || Kab. Rejang Lebong || Kecamatan Curup Selatan || Desa Turan Baru || 1 || Provinsi Bengkulu || Kab. Rejang Lebong || Kecamatan Curup Selatan || Desa Air Lanang || 1 || Provinsi Bengkulu || Kab. Rejang Lebong || Kecamatan Curup Selatan || Desa Lubuk Ubar || 1 || Provinsi Bengkulu || Kab. Rejang Lebong || Kecamatan Curup Selatan || Desa Tanjung Dalam || 1 || Provinsi Bengkulu || Kab. Rejang Lebong || Kecamatan Curup Selatan || Desa Watas Marga || 1 || Provinsi Bengkulu || Kab. Rejang Lebong || Kecamatan Curup Selatan || Desa Pungguk Lalang || 1 || Provinsi Bengkulu || Kab. Rejang Lebong || Kecamatan Curup Selatan || Desa Rimbo Recap || 1	DAK Non Fisik-Dana BOK-BOK Puskesmas	-	4. Reformasi Birokrasi dan Tata Kelola Pemerintahan yang Profesional dan Melayani		12 Dokumen	25.000.000,00	Puskesmas Watas Marga
		Meningkatnya Layanan Fasilitas Kesehatan						***606.900.000,00***							***692.310.000,00***	
			1.Persentase Pemenuhan Upaya Kesehatan Perorangan dan Upaya Kesehatan Masyarakat	100 %		100 %	100 %	12.500.000,00						100 %	12.500.000,00	
		Cakupan Pelayanan SPM Kesehatan						1.031.900.000,00					-		1.117.310.000,00	
			Jumlah Dokumen Operasional Pelayanan Puskesmas	12 Dokumen		12 Dokumen	12 Dokumen	12.500.000,00						12 Dokumen	12.500.000,00	
			Jumlah Laporan Hasil Investigasi Awal Kejadian Tidak Diharapkan (Kejadian Ikutan Pasca Imunisasi dan Pemberian Obat Massal)	98 Laporan		98 Laporan	98 Laporan	12.500.000,00						98 Laporan	12.500.000,00	
	1.02.02.2.02.0033	Operasional Pelayanan Puskesmas						12.500.000,00							12.500.000,00	

NO	KODE	URUSAN / BIDANG URUSAN / PROGRAM / OUTCOME / KEGIATAN / SUBKEGIATAN OUTPUT	INDIKATOR	TARGET AKHIR RENSTRA	REALISASI 2025	PRAKIRAAN 2026	CAPAIAN KINERJA DAN KERANGKA PENDANAAN						KELOMPOK SASARAN	PRAKIRAAN MAJU 2028		PERANGKAT DAERAH PENANGGUNG JAWAB
							TARGET 2027	PAGU INDIKATIF	LOKASI	SUMBER DANA	PRIORITAS			TARGET	PAGU INDIKATIF	
											NASIONAL	DAERAH				
(1)	(2)	(3)	(4)	(5)	(6)	(7)	(8)	(9)	(10)	(11)	(12)	(13)	(14)	(15)	(16)	(17)
		Tersedianya Operasional Pelayanan Puskesmas	Jumlah Dokumen Operasional Pelayanan Puskesmas	12 Dokumen		12 Dokumen	12 Dokumen	12.500.000,00	Provinsi Bengkulu || Kab. Rejang Lebong || Kecamatan Curup Selatan || Desa Pungguk Lalang || 1 || Provinsi Bengkulu || Kab. Rejang Lebong || Kecamatan Curup Selatan || Desa Rimbo Recap || 1 || Provinsi Bengkulu || Kab. Rejang Lebong || Kecamatan Curup Selatan || Desa Watas Marga || 1 || Provinsi Bengkulu || Kab. Rejang Lebong || Kecamatan Curup Selatan || Desa Air Lanang || 1 || Provinsi Bengkulu || Kab. Rejang Lebong || Kecamatan Curup Selatan || Desa Lubuk Ubar || 1 || Provinsi Bengkulu || Kab. Rejang Lebong || Kecamatan Curup Selatan || Desa Tanjung Dalam || 1 || Provinsi Bengkulu || Kab. Rejang Lebong || Kecamatan Curup Selatan || Desa Turan Baru || 1	DAK Non Fisik-Dana BOK-BOK Puskesmas	-	4. Reformasi Birokrasi dan Tata Kelola Pemerintahan yang Profesional dan Melayani		12 Dokumen	12.500.000,00	Puskesmas Watas Marga
	1.02.02.2.02.0036	Investigasi Awal Kejadian Tidak Diharapkan (Kejadian Ikutan Pasca Imunisasi dan Pemberian Obat Massal)						12.500.000,00							12.500.000,00	

NO	KODE	URUSAN / BIDANG URUSAN / PROGRAM / OUTCOME / KEGIATAN / SUBKEGIATAN OUTPUT	INDIKATOR	TARGET AKHIR RENSTRA	REALISASI 2025	PRAKIRAAN 2026	CAPAIAN KINERJA DAN KERANGKA PENDANAAN						KELOMPOK SASARAN	PRAKIRAAN MAJU 2028		PERANGKAT DAERAH PENANGGUNG JAWAB
							TARGET 2027	PAGU INDIKATIF	LOKASI	SUMBER DANA	PRIORITAS			TARGET	PAGU INDIKATIF	
											NASIONAL	DAERAH				
(1)	(2)	(3)	(4)	(5)	(6)	(7)	(8)	(9)	(10)	(11)	(12)	(13)	(14)	(15)	(16)	(17)
		Terlaksananya Investigasi Awal Kejadian Tidak Diharapkan (Kejadian Ikutan Pasca Imunisasi dan Pemberian Obat Massal)	Jumlah Laporan Hasil Investigasi Awal Kejadian Tidak Diharapkan (Kejadian Ikutan Pasca Imunisasi dan Pemberian Obat Massal)	98 Laporan		98 Laporan	98 Laporan	12.500.000,00	Provinsi Bengkulu || Kab. Rejang Lebong || Kecamatan Curup Selatan || Desa Watas Marga || 1 || Provinsi Bengkulu || Kab. Rejang Lebong || Kecamatan Curup Selatan || Desa Rimbo Recap || 1 || Provinsi Bengkulu || Kab. Rejang Lebong || Kecamatan Curup Selatan || Desa Lubuk Ubar || 1 || Provinsi Bengkulu || Kab. Rejang Lebong || Kecamatan Curup Selatan || Desa Tanjung Dalam || 1 || Provinsi Bengkulu || Kab. Rejang Lebong || Kecamatan Curup Selatan || Desa Turan Baru || 1 || Provinsi Bengkulu || Kab. Rejang Lebong || Kecamatan Curup Selatan || Desa Pungguk Lalang || 1 || Provinsi Bengkulu || Kab. Rejang Lebong || Kecamatan Curup Selatan || Desa Air Lanang || 1	DAK Non Fisik-Dana BOK-BOK Puskesmas	-	4. Reformasi Birokrasi dan Tata Kelola Pemerintahan yang Profesional dan Melayani		98 Laporan	12.500.000,00	Puskesmas Watas Marga
	1.02.02.2.03	Penyelenggaraan Sistem Informasi Kesehatan Secara Terintegrasi						12.500.000,00					-		12.500.000,00	
		Persentase Sistem Informasi Kesehatan yang Aktif						12.500.000,00					-		12.500.000,00	
			Jumlah Dokumen Hasil Pengelolaan Sistem Informasi Kesehatan	12 Dokumen		12 Dokumen	12 Dokumen	12.500.000,00						12 Dokumen	12.500.000,00	
	1.02.02.2.03.0002	Pengelolaan Sistem Informasi Kesehatan						12.500.000,00							12.500.000,00	

NO	KODE	URUSAN / BIDANG URUSAN / PROGRAM / OUTCOME / KEGIATAN / SUBKEGIATAN OUTPUT	INDIKATOR	TARGET AKHIR RENSTRA	REALISASI 2025	PRAKIRAAN 2026	CAPAIAN KINERJA DAN KERANGKA PENDANAAN						KELOMPOK SASARAN	PRAKIRAAN MAJU 2028		PERANGKAT DAERAH PENANGGUNG JAWAB
							TARGET 2027	PAGU INDIKATIF	LOKASI	SUMBER DANA	PRIORITAS			TARGET	PAGU INDIKATIF	
											NASIONAL	DAERAH				
(1)	(2)	(3)	(4)	(5)	(6)	(7)	(8)	(9)	(10)	(11)	(12)	(13)	(14)	(15)	(16)	(17)
		Terlaksananya Pengelolaan Sistem Informasi Kesehatan	Jumlah Dokumen Hasil Pengelolaan Sistem Informasi Kesehatan	12 Dokumen		12 Dokumen	12 Dokumen	12.500.000,00	Provinsi Bengkulu || Kab. Rejang Lebong || Kecamatan Curup Selatan || Desa Tanjung Dalam || 1 || Provinsi Bengkulu || Kab. Rejang Lebong || Kecamatan Curup Selatan || Desa Air Lanang || 1 || Provinsi Bengkulu || Kab. Rejang Lebong || Kecamatan Curup Selatan || Desa Turan Baru || 1 || Provinsi Bengkulu || Kab. Rejang Lebong || Kecamatan Curup Selatan || Desa Pungguk Lalang || 1 || Provinsi Bengkulu || Kab. Rejang Lebong || Kecamatan Curup Selatan || Desa Rimbo Recap || 1 || Provinsi Bengkulu || Kab. Rejang Lebong || Kecamatan Curup Selatan || Desa Watas Marga || 1 || Provinsi Bengkulu || Kab. Rejang Lebong || Kecamatan Curup Selatan || Desa Lubuk Ubar || 1	DAK Non Fisik-Dana BOK-BOK Puskesmas	-	4. Reformasi Birokrasi dan Tata Kelola Pemerintahan yang Profesional dan Melayani		12 Dokumen	12.500.000,00	Puskesmas Watas Marga
		Cakupan Pelayanan SPM Kesehatan						1.031.900.000,00					-		1.117.310.000,00	
			Jumlah Laporan Hasil Pelaksanaan Pengelolaan Pelayanan Kesehatan Penyakit Menular	-		-	-	12.500.000,00						-	12.500.000,00	
			Jumlah Laporan Hasil Pelaksanaan Pengelolaan Pelayanan Kesehatan Penyakit Tidak Menular	-		-	-	12.500.000,00						-	12.500.000,00	
	1.02.02.2.02.0056	Pengelolaan Pelayanan Kesehatan Penyakit Menular						12.500.000,00							12.500.000,00	

NO	KODE	URUSAN / BIDANG URUSAN / PROGRAM / OUTCOME / KEGIATAN / SUBKEGIATAN OUTPUT	INDIKATOR	TARGET AKHIR RENSTRA	REALISASI 2025	PRAKIRAAN 2026	CAPAIAN KINERJA DAN KERANGKA PENDANAAN						KELOMPOK SASARAN	PRAKIRAAN MAJU 2028		PERANGKAT DAERAH PENANGGUNG JAWAB
							TARGET 2027	PAGU INDIKATIF	LOKASI	SUMBER DANA	PRIORITAS			TARGET	PAGU INDIKATIF	
											NASIONAL	DAERAH				
(1)	(2)	(3)	(4)	(5)	(6)	(7)	(8)	(9)	(10)	(11)	(12)	(13)	(14)	(15)	(16)	(17)
		Terlaksananya Pengelolaan Pelayanan Kesehatan Penyakit Menular di Kab/Kota	Jumlah Laporan Hasil Pelaksanaan Pengelolaan Pelayanan Kesehatan Penyakit Menular	-		-	12 Laporan	12.500.000,00	Provinsi Bengkulu || Kab. Rejang Lebong || Kecamatan Curup Selatan || Desa Turan Baru || 1 || Provinsi Bengkulu || Kab. Rejang Lebong || Kecamatan Curup Selatan || Desa Tanjung Dalam || 1 || Provinsi Bengkulu || Kab. Rejang Lebong || Kecamatan Curup Selatan || Desa Watas Marga || 1 || Provinsi Bengkulu || Kab. Rejang Lebong || Kecamatan Curup Selatan || Desa Lubuk Ubar || 1 || Provinsi Bengkulu || Kab. Rejang Lebong || Kecamatan Curup Selatan || Desa Air Lanang || 1 || Provinsi Bengkulu || Kab. Rejang Lebong || Kecamatan Curup Selatan || Desa Rimbo Recap || 1 || Provinsi Bengkulu || Kab. Rejang Lebong || Kecamatan Curup Selatan || Desa Pungguk Lalang || 1	DAK Non Fisik-Dana BOK-BOK Puskesmas	-	4. Reformasi Birokrasi dan Tata Kelola Pemerintahan yang Profesional dan Melayani		-	12.500.000,00	Puskesmas Watas Marga
	1.02.02.2.02.0057	Pengelolaan Pelayanan Kesehatan Penyakit Tidak Menular						12.500.000,00							12.500.000,00	

NO	KODE	URUSAN / BIDANG URUSAN / PROGRAM / OUTCOME / KEGIATAN / SUBKEGIATAN OUTPUT	INDIKATOR	TARGET AKHIR RENSTRA	REALISASI 2025	PRAKIRAAN 2026	CAPAIAN KINERJA DAN KERANGKA PENDANAAN						KELOMPOK SASARAN	PRAKIRAAN MAJU 2028		PERANGKAT DAERAH PENANGGUNG JAWAB
							TARGET 2027	PAGU INDIKATIF	LOKASI	SUMBER DANA	PRIORITAS			TARGET	PAGU INDIKATIF	
											NASIONAL	DAERAH				
(1)	(2)	(3)	(4)	(5)	(6)	(7)	(8)	(9)	(10)	(11)	(12)	(13)	(14)	(15)	(16)	(17)
		Terlaksananya Pengelolaan Pelayanan Kesehatan Penyakit Tidak Menular	Jumlah Laporan Hasil Pelaksanaan Pengelolaan Pelayanan Kesehatan Penyakit Tidak Menular	-		-	12 Laporan	12.500.000,00	Provinsi Bengkulu || Kab. Rejang Lebong || Kecamatan Curup Selatan || Desa Turan Baru || 1 || Provinsi Bengkulu || Kab. Rejang Lebong || Kecamatan Curup Selatan || Desa Air Lanang || 1 || Provinsi Bengkulu || Kab. Rejang Lebong || Kecamatan Curup Selatan || Desa Tanjung Dalam || 1 || Provinsi Bengkulu || Kab. Rejang Lebong || Kecamatan Curup Selatan || Desa Pungguk Lalang || 1 || Provinsi Bengkulu || Kab. Rejang Lebong || Kecamatan Curup Selatan || Desa Lubuk Ubar || 1 || Provinsi Bengkulu || Kab. Rejang Lebong || Kecamatan Curup Selatan || Desa Watas Marga || 1 || Provinsi Bengkulu || Kab. Rejang Lebong || Kecamatan Curup Selatan || Desa Rimbo Recap || 1	DAK Non Fisik-Dana BOK-BOK Puskesmas	-	4. Reformasi Birokrasi dan Tata Kelola Pemerintahan yang Profesional dan Melayani		-	12.500.000,00	Puskesmas Watas Marga
3.	**1.02.05**	**PROGRAM PEMBERDAYAAN MASYARAKAT BIDANG KESEHATAN**						**25.000.000,00**							**25.000.000,00**	
		Meningkatnya kualitas pemberdayaan masyarakat bidang kesehatan						***25.000.000,00***							***25.000.000,00***	
			999.Persentase Masyarakat Bidang Kesehatan yang Diberdayakan	90 Persentase		85 Persentase	85 Persentase	25.000.000,00						85 Persentase	25.000.000,00	
	1.02.05.2.03	Pengembangan dan Pelaksanaan Upaya Kesehatan Bersumber Daya Masyarakat (UKBM) Tingkat Daerah Kabupaten/Kota						25.000.000,00					-		25.000.000,00	
		persentase UKBM aktif						25.000.000,00					-		25.000.000,00	
			Jumlah Dokumen Hasil Bimbingan Teknis dan Supervisi Upaya Kesehatan Bersumber Daya Masyarakat (UKBM)	6 Dokumen		6 Dokumen	6 Dokumen	25.000.000,00						6 Dokumen	25.000.000,00	

NO	KODE	URUSAN / BIDANG URUSAN / PROGRAM / OUTCOME / KEGIATAN / SUBKEGIATAN OUTPUT	INDIKATOR	TARGET AKHIR RENSTRA	REALISASI 2025	PRAKIRAAN 2026	CAPAIAN KINERJA DAN KERANGKA PENDANAAN						KELOMPOK SASARAN	PRAKIRAAN MAJU 2028		PERANGKAT DAERAH PENANGGUNG JAWAB
							TARGET 2027	PAGU INDIKATIF	LOKASI	SUMBER DANA	PRIORITAS			TARGET	PAGU INDIKATIF	
											NASIONAL	DAERAH				
(1)	(2)	(3)	(4)	(5)	(6)	(7)	(8)	(9)	(10)	(11)	(12)	(13)	(14)	(15)	(16)	(17)
	1.02.05.2.03.0001	Bimbingan Teknis dan Supervisi Pengembangan dan Pelaksanaan Upaya Kesehatan Bersumber Daya Masyarakat (UKBM)						25.000.000,00							25.000.000,00	
		Terlaksananya Bimbingan Teknis dan Supervisi Upaya Kesehatan Bersumber Daya Masyarakat (UKBM)	Jumlah Dokumen Hasil Bimbingan Teknis dan Supervisi Upaya Kesehatan Bersumber Daya Masyarakat (UKBM)	6 Dokumen		6 Dokumen	6 Dokumen	25.000.000,00	Provinsi Bengkulu || Kab. Rejang Lebong || Kecamatan Curup Selatan || Desa Air Lanang || 1 || Provinsi Bengkulu || Kab. Rejang Lebong || Kecamatan Curup Selatan || Desa Tanjung Dalam || 1 || Provinsi Bengkulu || Kab. Rejang Lebong || Kecamatan Curup Selatan || Desa Pungguk Lalang || 1 || Provinsi Bengkulu || Kab. Rejang Lebong || Kecamatan Curup Selatan || Desa Lubuk Ubar || 1 || Provinsi Bengkulu || Kab. Rejang Lebong || Kecamatan Curup Selatan || Desa Watas Marga || 1 || Provinsi Bengkulu || Kab. Rejang Lebong || Kecamatan Curup Selatan || Desa Rimbo Recap || 1 || Provinsi Bengkulu || Kab. Rejang Lebong || Kecamatan Curup Selatan || Desa Turan Baru || 1	DAK Non Fisik-Dana BOK-BOK Puskesmas	-	4. Reformasi Birokrasi dan Tata Kelola Pemerintahan yang Profesional dan Melayani		6 Dokumen	25.000.000,00	Puskesmas Watas Marga
	J U M L A H							**1.227.192.403,00**							**1.318.868.528,00**	

RENCANA KERJA ORGANISASI PERANGKAT DAERAH (RENJA OPD)
PUSKESMAS KAMPUNG MELAYU KAB. REJANG LEBONG
TAHUN 2027

NO	KODE	URUSAN / BIDANG URUSAN / PROGRAM / OUTCOME / KEGIATAN / SUBKEGIATAN OUTPUT	INDIKATOR	TARGET AKHIR RENSTRA	REALISASI 2025	PRAKIRAAN 2026	CAPAIAN KINERJA DAN KERANGKA PENDANAAN						KELOMPOK SASARAN	PRAKIRAAN MAJU 2028		PERANGKAT DAERAH PENANGGUNG JAWAB
							TARGET 2027	PAGU INDIKATIF	LOKASI	SUMBER DANA	PRIORITAS			TARGET	PAGU INDIKATIF	
											NASIONAL	DAERAH				
(1)	(2)	(3)	(4)	(5)	(6)	(7)	(8)	(9)	(10)	(11)	(12)	(13)	(14)	(15)	(16)	(17)
		Puskesmas Kampung Melayu						**1.024.416.530,00**							**968.154.282,00**	
	1	**URUSAN PEMERINTAHAN WAJIB YANG BERKAITAN DENGAN PELAYANAN DASAR**						**1.024.416.530,00**							**968.154.282,00**	
	1.02	**URUSAN PEMERINTAHAN BIDANG KESEHATAN**						**1.024.416.530,00**							**968.154.282,00**	
1.	**1.02.01**	**PROGRAM PENUNJANG URUSAN PEMERINTAHAN DAERAH KABUPATEN/KOTA**						**138.080.316,00**							**71.818.068,00**	
		Meningkatnya tata kelola pemerintah pada Puskesmas Kampung Melayu						***138.080.316,00***							***71.818.068,00***	
			1.Persentase Pelayanan Administrasi Perkantoran Yang Akuntabel dan tepat Waktu	100 %		100 %	100 %	138.080.316,00						100 %	71.818.068,00	
	1.02.01.2.02	Administrasi Keuangan Perangkat Daerah						39.240.000,00					-		44.104.800,00	
		Persentase pelayanan administrasi perkantoran yang akuntabel dan tepat waktu						39.240.000,00					-		44.104.800,00	
			Jumlah Dokumen Hasil Penyediaan Administrasi Pelaksanaan Tugas ASN	12 Dokumen		12 Dokumen	12 Dokumen	39.240.000,00						12 Dokumen	44.104.800,00	
	1.02.01.2.02.0002	Penyediaan Administrasi Pelaksanaan Tugas ASN						39.240.000,00							44.104.800,00	

NO	KODE	URUSAN / BIDANG URUSAN / PROGRAM / OUTCOME / KEGIATAN / SUBKEGIATAN OUTPUT	INDIKATOR	TARGET AKHIR RENSTRA	REALISASI 2025	PRAKIRAAN 2026	CAPAIAN KINERJA DAN KERANGKA PENDANAAN						KELOMPOK SASARAN	PRAKIRAAN MAJU 2028		PERANGKAT DAERAH PENANGGUNG JAWAB
							TARGET 2027	PAGU INDIKATIF	LOKASI	SUMBER DANA	PRIORITAS			TARGET	PAGU INDIKATIF	
											NASIONAL	DAERAH				
(1)	(2)	(3)	(4)	(5)	(6)	(7)	(8)	(9)	(10)	(11)	(12)	(13)	(14)	(15)	(16)	(17)
		Tersedianya Administrasi Pelaksanaan Tugas ASN	Jumlah Dokumen Hasil Penyediaan Administrasi Pelaksanaan Tugas ASN	12 Dokumen		12 Dokumen	12 Dokumen	39.240.000,00	Provinsi Bengkulu || Kab. Rejang Lebong || Kecamatan Bermani Ulu || Desa Kampung Sajad || 1 || Provinsi Bengkulu || Kab. Rejang Lebong || Kecamatan Bermani Ulu || Desa Air Mundu || 1 || Provinsi Bengkulu || Kab. Rejang Lebong || Kecamatan Bermani Ulu || Desa Purwodadi || 1 || Provinsi Bengkulu || Kab. Rejang Lebong || Kecamatan Bermani Ulu || Desa Sentral Baru || 1 || Provinsi Bengkulu || Kab. Rejang Lebong || Kecamatan Bermani Ulu || Desa Kampung Melayu || 1 || Provinsi Bengkulu || Kab. Rejang Lebong || Kecamatan Bermani Ulu || Desa Selamat Sudiarjo || 1	Dana Alokasi Umum (DAU)	-	-		12 Dokumen	44.104.800,00	Puskesmas Kampung Melayu
	1.02.01.2.08	Penyediaan Jasa Penunjang Urusan Pemerintahan Daerah						89.437.316,00					-		17.566.908,00	
		Persentase Penyediaan Jasa Administrasi Umum Perangkat Daerah yang tepat waktu						89.437.316,00					-		17.566.908,00	
			Jumlah Laporan Penyediaan Jasa Komunikasi, Sumber Daya Air dan Listrik yang Disediakan	12 Laporan		12 Laporan	12 Laporan	9.235.326,00						12 Laporan	3.184.908,00	
			Jumlah Laporan Penyediaan Jasa Pelayanan Umum Kantor yang Disediakan	12 Laporan		12 Laporan	12 Laporan	80.201.990,00						12 Laporan	14.382.000,00	
	1.02.01.2.08.0002	Penyediaan Jasa Komunikasi, Sumber Daya Air dan Listrik						9.235.326,00							3.184.908,00	

NO	KODE	URUSAN / BIDANG URUSAN / PROGRAM / OUTCOME / KEGIATAN / SUBKEGIATAN OUTPUT	INDIKATOR	TARGET AKHIR RENSTRA	REALISASI 2025	PRAKIRAAN 2026	CAPAIAN KINERJA DAN KERANGKA PENDANAAN						KELOMPOK SASARAN	PRAKIRAAN MAJU 2028		PERANGKAT DAERAH PENANGGUNG JAWAB
							TARGET 2027	PAGU INDIKATIF	LOKASI	SUMBER DANA	PRIORITAS			TARGET	PAGU INDIKATIF	
											NASIONAL	DAERAH				
(1)	(2)	(3)	(4)	(5)	(6)	(7)	(8)	(9)	(10)	(11)	(12)	(13)	(14)	(15)	(16)	(17)
		Tersedianya Jasa Komunikasi, Sumber Daya Air dan Listrik	Jumlah Laporan Penyediaan Jasa Komunikasi, Sumber Daya Air dan Listrik yang Disediakan	12 Laporan		12 Laporan	12 Laporan	9.235.326,00	Provinsi Bengkulu || Kab. Rejang Lebong || Kecamatan Bermani Ulu || Desa Kampung Sajad || 1 || Provinsi Bengkulu || Kab. Rejang Lebong || Kecamatan Bermani Ulu || Desa Kampung Melayu || 1 || Provinsi Bengkulu || Kab. Rejang Lebong || Kecamatan Bermani Ulu || Desa Sentral Baru || 1 || Provinsi Bengkulu || Kab. Rejang Lebong || Kecamatan Bermani Ulu || Desa Purwodadi || 1 || Provinsi Bengkulu || Kab. Rejang Lebong || Kecamatan Bermani Ulu || Desa Selamat Sudiarjo || 1 || Provinsi Bengkulu || Kab. Rejang Lebong || Kecamatan Bermani Ulu || Desa Air Mundu || 1	Dana Alokasi Umum (DAU)	-	-		12 Laporan	3.184.908,00	Puskesmas Kampung Melayu
	1.02.01.2.08.0004	Penyediaan Jasa Pelayanan Umum Kantor						80.201.990,00							14.382.000,00	

NO	KODE	URUSAN / BIDANG URUSAN / PROGRAM / OUTCOME / KEGIATAN / SUBKEGIATAN OUTPUT	INDIKATOR	TARGET AKHIR RENSTRA	REALISASI 2025	PRAKIRAAN 2026	CAPAIAN KINERJA DAN KERANGKA PENDANAAN						KELOMPOK SASARAN	PRAKIRAAN MAJU 2028		PERANGKAT DAERAH PENANGGUNG JAWAB
							TARGET 2027	PAGU INDIKATIF	LOKASI	SUMBER DANA	PRIORITAS			TARGET	PAGU INDIKATIF	
											NASIONAL	DAERAH				
(1)	(2)	(3)	(4)	(5)	(6)	(7)	(8)	(9)	(10)	(11)	(12)	(13)	(14)	(15)	(16)	(17)
		Tersedianya Jasa Pelayanan Umum Kantor	Jumlah Laporan Penyediaan Jasa Pelayanan Umum Kantor yang Disediakan	12 Laporan		12 Laporan	12 Laporan	80.201.990,00	Provinsi Bengkulu || Kab. Rejang Lebong || Kecamatan Bermani Ulu || Desa Sentral Baru || 1 || Provinsi Bengkulu || Kab. Rejang Lebong || Kecamatan Bermani Ulu || Desa Selamat Sudiarjo || 1 || Provinsi Bengkulu || Kab. Rejang Lebong || Kecamatan Bermani Ulu || Desa Purwodadi || 1 || Provinsi Bengkulu || Kab. Rejang Lebong || Kecamatan Bermani Ulu || Desa Kampung Melayu || 1 || Provinsi Bengkulu || Kab. Rejang Lebong || Kecamatan Bermani Ulu || Desa Kampung Sajad || 1 || Provinsi Bengkulu || Kab. Rejang Lebong || Kecamatan Bermani Ulu || Desa Air Mundu || 1	Dana Alokasi Umum (DAU)	-	-		12 Laporan	14.382.000,00	Puskesmas Kampung Melayu
	1.02.01.2.09	Pemeliharaan Barang Milik Daerah Penunjang Urusan Pemerintahan Daerah						3.000,00					-		746.360,00	
		Persentase Pemeliharaan Barang Milik Daerah dalam keadaan baik						3.000,00					-		746.360,00	
			Jumlah Kendaraan Dinas Operasional atau Lapangan yang Dipelihara dan dibayarkan Pajak dan Perizinannya	Unit		1 Unit	1 Unit	3.000,00						1 Unit	746.360,00	
	1.02.01.2.09.0002	Penyediaan Jasa Pemeliharaan, Biaya Pemeliharaan, Pajak dan Perizinan Kendaraan Dinas Operasional atau Lapangan						3.000,00							746.360,00	

NO	KODE	URUSAN / BIDANG URUSAN / PROGRAM / OUTCOME / KEGIATAN / SUBKEGIATAN OUTPUT	INDIKATOR	TARGET AKHIR RENSTRA	REALISASI 2025	PRAKIRAAN 2026	CAPAIAN KINERJA DAN KERANGKA PENDANAAN						KELOMPOK SASARAN	PRAKIRAAN MAJU 2028		PERANGKAT DAERAH PENANGGUNG JAWAB
							TARGET 2027	PAGU INDIKATIF	LOKASI	SUMBER DANA	PRIORITAS			TARGET	PAGU INDIKATIF	
											NASIONAL	DAERAH				
(1)	(2)	(3)	(4)	(5)	(6)	(7)	(8)	(9)	(10)	(11)	(12)	(13)	(14)	(15)	(16)	(17)
		Tersedianya Jasa Pemeliharaan, Biaya Pemeliharaan, Pajak dan Perizinan Kendaraan Dinas Operasional atau Lapangan	Jumlah Kendaraan Dinas Operasional atau Lapangan yang Dipelihara dan dibayarkan Pajak dan Perizinannya	Unit		1 Unit	1 Unit	3.000,00	Provinsi Bengkulu || Kab. Rejang Lebong || Kecamatan Bermani Ulu || Desa Purwodadi || 1 || Provinsi Bengkulu || Kab. Rejang Lebong || Kecamatan Bermani Ulu || Desa Air Mundu || 1 || Provinsi Bengkulu || Kab. Rejang Lebong || Kecamatan Bermani Ulu || Desa Sentral Baru || 1 || Provinsi Bengkulu || Kab. Rejang Lebong || Kecamatan Bermani Ulu || Desa Selamat Sudiarjo || 1 || Provinsi Bengkulu || Kab. Rejang Lebong || Kecamatan Bermani Ulu || Desa Kampung Sajad || 1 || Provinsi Bengkulu || Kab. Rejang Lebong || Kecamatan Bermani Ulu || Desa Kampung Melayu || 1	Dana Alokasi Umum (DAU)	-	-		1 Unit	746.360,00	Puskesmas Kampung Melayu
	1.02.01.2.10	Peningkatan Pelayanan BLUD						9.400.000,00					-		9.400.000,00	
		Akreditasi Puskesmas						9.400.000,00					-		9.400.000,00	
			Jumlah BLUD yang Menyediakan Pelayanan dan Penunjang Pelayanan	1300 Unit Kerja		1300 Unit Kerja	1300 Unit Kerja	9.400.000,00						1300 Unit Kerja	9.400.000,00	
	1.02.01.2.10.0001	Pelayanan dan Penunjang Pelayanan BLUD						9.400.000,00							9.400.000,00	
		Tersedianya BLUD yang Menyediakan Pelayanan dan Penunjang Pelayanan	Jumlah BLUD yang Menyediakan Pelayanan dan Penunjang Pelayanan	1300 Unit Kerja		1300 Unit Kerja	1 Unit Kerja	9.400.000,00	Provinsi Bengkulu || Kab. Rejang Lebong || Kecamatan Bermani Ulu || Desa Kampung Melayu || 1	Retribusi Pelayanan Kesehatan di Puskesmas	-	-		1300 Unit Kerja	9.400.000,00	Puskesmas Kampung Melayu
2.	**1.02.02**	**PROGRAM PEMENUHAN UPAYA KESEHATAN PERORANGAN DAN UPAYA KESEHATAN MASYARAKAT**						**861.336.214,00**							**871.336.214,00**	
		Meningkatnya kualitas kesehatan perorangan dan masyarakat						***423.836.214,00***							***433.836.214,00***	

NO	KODE	URUSAN / BIDANG URUSAN / PROGRAM / OUTCOME / KEGIATAN / SUBKEGIATAN OUTPUT	INDIKATOR	TARGET AKHIR RENSTRA	REALISASI 2025	PRAKIRAAN 2026	CAPAIAN KINERJA DAN KERANGKA PENDANAAN						KELOMPOK SASARAN	PRAKIRAAN MAJU 2028		PERANGKAT DAERAH PENANGGUNG JAWAB
							TARGET 2027	PAGU INDIKATIF	LOKASI	SUMBER DANA	PRIORITAS			TARGET	PAGU INDIKATIF	
											NASIONAL	DAERAH				
(1)	(2)	(3)	(4)	(5)	(6)	(7)	(8)	(9)	(10)	(11)	(12)	(13)	(14)	(15)	(16)	(17)
			10.Persentase ODGJ berat yang mendapatkan pelayanan kesehatan jiwa sesuai standar	100 %		100 %	100 %	423.836.214,00						100 %	433.836.214,00	
			11.Persentase orang terduga TBC mendapatkan pelayanan TBC sesuai standar	100 %		100 %	100 %	423.836.214,00						100 %	433.836.214,00	
			12.Persentase orang dengan resiko terinfeksi HIV mendapatkan pelayanan deteksi dini HIV sesuai standar	100 %		100 %	100 %	423.836.214,00						100 %	433.836.214,00	
			1.Persentase ibu hamil mendapatkan pelayanan kesehatan ibu hamil	100 %		100 %	100 %	423.836.214,00						100 %	433.836.214,00	
			2.Persentase ibu bersalin mendapatkan pelayanan persalinan	100 %		100 %	100 %	423.836.214,00						100 %	433.836.214,00	
			3.Persentase bayi baru lahir mendapatkan pelayanan kesehatan bayi baru lahir	100 %		100 %	100 %	423.836.214,00						100 %	433.836.214,00	
			4.Cakupan pelayanan kesehatan balita sesuai standar	100 %		100 %	100 %	423.836.214,00						100 %	433.836.214,00	
			5.Persentase anak usia pendidikan dasar yang mendapatkanpelayanan kesehatan sesuai standar	100 %		100 %	100 %	423.836.214,00						100 %	433.836.214,00	
			6.Persentase orang usia15-59 tahun mendapatkan skrining kesehatan sesuai standar	100 %		100 %	100 %	423.836.214,00						100 %	433.836.214,00	
			7.Persentase warga negara usia 60 tahun ke atas skrining mendapatkan kesehatan sesuai standar	100 %		100 %	100 %	423.836.214,00						100 %	433.836.214,00	
			8.Persentase penderita hipertensi yang mendapatkan pelayanan kesehatan sesuai standar	100 %		100 %	100 %	423.836.214,00						100 %	433.836.214,00	
			9.Persentase penderita DM yang mendapatkan pelayanan kesehatan sesuai standar	100 %		100 %	100 %	423.836.214,00						100 %	433.836.214,00	
	1.02.02.2.02	Penyediaan Layanan Kesehatan untuk UKM dan UKP Rujukan Tingkat Daerah Kabupaten/Kota						848.836.214,00					-		858.836.214,00	
		Cakupan Pelayanan SPM Kesehatan						848.836.214,00					-		858.836.214,00	
			Jumlah Anak Usia Pendidikan Dasar yang Mendapatkan Pelayanan Kesehatan Sesuai Standar	850 Orang		830 Orang	835 Orang	25.000.000,00						840 Orang	25.000.000,00	
			Jumlah Balita yang Mendapatkan Pelayanan Kesehatan Sesuai Standar	579 Orang		575 Orang	576 Orang	25.000.000,00						577 Orang	25.000.000,00	

NO	KODE	URUSAN / BIDANG URUSAN / PROGRAM / OUTCOME / KEGIATAN / SUBKEGIATAN OUTPUT	INDIKATOR	TARGET AKHIR RENSTRA	REALISASI 2025	PRAKIRAAN 2026	CAPAIAN KINERJA DAN KERANGKA PENDANAAN						KELOMPOK SASARAN	PRAKIRAAN MAJU 2028		PERANGKAT DAERAH PENANGGUNG JAWAB
							TARGET 2027	PAGU INDIKATIF	LOKASI	SUMBER DANA	PRIORITAS			TARGET	PAGU INDIKATIF	
											NASIONAL	DAERAH				
(1)	(2)	(3)	(4)	(5)	(6)	(7)	(8)	(9)	(10)	(11)	(12)	(13)	(14)	(15)	(16)	(17)
			Jumlah Bayi Baru Lahir yang Mendapatkan Pelayanan Kesehatan Sesuai Standar	96 Orang		92 Orang	93 Orang	25.000.000,00						94 Orang	25.000.000,00	
			Jumlah Dokumen Hasil Pengelolaan Jaminan Kesehatan Masyarakat	12 Dokumen		12 Dokumen	12 Dokumen	386.336.214,00						12 Dokumen	396.336.214,00	
			Jumlah Dokumen Hasil Pengelolaan Pelayanan Kesehatan Gizi Masyarakat	12 Dokumen		12 Dokumen	12 Dokumen	25.000.000,00						12 Dokumen	25.000.000,00	
			Jumlah Dokumen Hasil Pengelolaan Pelayanan Kesehatan Lingkungan	12 Dokumen		12 Dokumen	12 Dokumen	25.000.000,00						12 Dokumen	25.000.000,00	
			Jumlah dokumen hasil pengelolaan upaya kesehatan ibu dan anak	12 Dokumen		12 Dokumen	12 Dokumen	25.000.000,00						12 Dokumen	25.000.000,00	
			Jumlah Ibu Bersalin yang Mendapatkan Pelayanan Kesehatan Sesuai Standar	109 Orang		105 Orang	106 Orang	25.000.000,00						107 Orang	25.000.000,00	
			Jumlah Ibu Hamil yang Mendapatkan Pelayanan Kesehatan Sesuai Standar	109 Orang		105 Orang	106 Orang	25.000.000,00						107 Orang	25.000.000,00	
			Jumlah orang dengan HIV (ODHIV) yang mendapatkan pelayanan kesehatan sesuai standar	1 Orang		1 Orang	1 Orang	12.500.000,00						1 Orang	12.500.000,00	
			Jumlah orang dengan Tuberkulosis yang mendapatkan pelayanan kesehatan sesuai standar	75 Orang		68 Orang	69 Orang	12.500.000,00						70 Orang	12.500.000,00	
			Jumlah Orang Terduga Menderita HIV yang Mendapatkan Pelayanan Sesuai Standar	140 Orang		128 Orang	130 Orang	25.000.000,00						132 Orang	25.000.000,00	
			Jumlah Orang Terduga Menderita Tuberkulosis yang Mendapatkan Pelayanan Sesuai Standar	78 Orang		68 Orang	70 Orang	25.000.000,00						72 Orang	25.000.000,00	
			Jumlah orang yang mendapatkan pelayanan kesehatan malaria	15 Orang		15 Orang	15 Orang	12.500.000,00						15 Orang	12.500.000,00	
			Jumlah Orang yang Mendapatkan Pelayanan Kesehatan Orang dengan Gangguan Jiwa Berat Sesuai Standar	27 Orang		23 Orang	24 Orang	25.000.000,00						25 Orang	25.000.000,00	
			Jumlah Penderita Diabetes Melitus yang Mendapatkan Pelayanan Kesehatan Sesuai Standar	70 Orang		50 Orang	55 Orang	25.000.000,00						60 Orang	25.000.000,00	
			Jumlah Penderita Hipertensi yang Mendapatkan Pelayanan Kesehatan Sesuai Standar	860 Orang		840 Orang	845 Orang	25.000.000,00						850 Orang	25.000.000,00	

NO	KODE	URUSAN / BIDANG URUSAN / PROGRAM / OUTCOME / KEGIATAN / SUBKEGIATAN OUTPUT	INDIKATOR	TARGET AKHIR RENSTRA	REALISASI 2025	PRAKIRAAN 2026	CAPAIAN KINERJA DAN KERANGKA PENDANAAN						KELOMPOK SASARAN	PRAKIRAAN MAJU 2028		PERANGKAT DAERAH PENANGGUNG JAWAB
							TARGET 2027	PAGU INDIKATIF	LOKASI	SUMBER DANA	PRIORITAS			TARGET	PAGU INDIKATIF	
											NASIONAL	DAERAH				
(1)	(2)	(3)	(4)	(5)	(6)	(7)	(8)	(9)	(10)	(11)	(12)	(13)	(14)	(15)	(16)	(17)
			Jumlah Penduduk Usia Lanjut yang Mendapatkan Pelayanan Kesehatan Sesuai Standar	629 Orang		595 Orang	600 Orang	25.000.000,00						605 Orang	25.000.000,00	
			Jumlah Penduduk Usia Produktif yang Mendapatkan Pelayanan Kesehatan Sesuai Standar	3780 Orang		3760 Orang	3765 Orang	25.000.000,00						3770 Orang	25.000.000,00	
	1.02.02.2.02.0001	Pengelolaan Pelayanan Kesehatan Ibu Hamil						25.000.000,00							25.000.000,00	
		Terkelolanya Pelayanan Kesehatan Ibu Hamil Sesuai Standar	Jumlah Ibu Hamil yang Mendapatkan Pelayanan Kesehatan Sesuai Standar	109 Orang		105 Orang	106 Orang	25.000.000,00	Provinsi Bengkulu || Kab. Rejang Lebong || Kecamatan Bermani Ulu || Desa Selamat Sudiarjo || 1 || Provinsi Bengkulu || Kab. Rejang Lebong || Kecamatan Bermani Ulu || Desa Kampung Melayu || 1 || Provinsi Bengkulu || Kab. Rejang Lebong || Kecamatan Bermani Ulu || Desa Sentral Baru || 1 || Provinsi Bengkulu || Kab. Rejang Lebong || Kecamatan Bermani Ulu || Desa Purwodadi || 1 || Provinsi Bengkulu || Kab. Rejang Lebong || Kecamatan Bermani Ulu || Desa Air Mundu || 1 || Provinsi Bengkulu || Kab. Rejang Lebong || Kecamatan Bermani Ulu || Desa Kampung Sajad || 1	DAK Non Fisik-Dana BOK-BOK Puskesmas	-	-		107 Orang	25.000.000,00	Puskesmas Kampung Melayu
	1.02.02.2.02.0002	Pengelolaan Pelayanan Kesehatan Ibu Bersalin						25.000.000,00							25.000.000,00	

NO	KODE	URUSAN / BIDANG URUSAN / PROGRAM / OUTCOME / KEGIATAN / SUBKEGIATAN OUTPUT	INDIKATOR	TARGET AKHIR RENSTRA	REALISASI 2025	PRAKIRAAN 2026	CAPAIAN KINERJA DAN KERANGKA PENDANAAN						KELOMPOK SASARAN	PRAKIRAAN MAJU 2028		PERANGKAT DAERAH PENANGGUNG JAWAB
							TARGET 2027	PAGU INDIKATIF	LOKASI	SUMBER DANA	PRIORITAS			TARGET	PAGU INDIKATIF	
											NASIONAL	DAERAH				
(1)	(2)	(3)	(4)	(5)	(6)	(7)	(8)	(9)	(10)	(11)	(12)	(13)	(14)	(15)	(16)	(17)
		Terkelolanya Pelayanan Kesehatan Ibu Bersalin Sesuai Standar	Jumlah Ibu Bersalin yang Mendapatkan Pelayanan Kesehatan Sesuai Standar	109 Orang		105 Orang	106 Orang	25.000.000,00	Provinsi Bengkulu || Kab. Rejang Lebong || Kecamatan Bermani Ulu || Desa Selamat Sudiarjo || 1 || Provinsi Bengkulu || Kab. Rejang Lebong || Kecamatan Bermani Ulu || Desa Kampung Sajad || 1 || Provinsi Bengkulu || Kab. Rejang Lebong || Kecamatan Bermani Ulu || Desa Kampung Melayu || 1 || Provinsi Bengkulu || Kab. Rejang Lebong || Kecamatan Bermani Ulu || Desa Purwodadi || 1 || Provinsi Bengkulu || Kab. Rejang Lebong || Kecamatan Bermani Ulu || Desa Sentral Baru || 1 || Provinsi Bengkulu || Kab. Rejang Lebong || Kecamatan Bermani Ulu || Desa Air Mundu || 1	DAK Non Fisik-Dana BOK-BOK Puskesmas	-	-		107 Orang	25.000.000,00	Puskesmas Kampung Melayu
	1.02.02.2.02.0003	Pengelolaan Pelayanan Kesehatan Bayi Baru Lahir						25.000.000,00							25.000.000,00	

NO	KODE	URUSAN / BIDANG URUSAN / PROGRAM / OUTCOME / KEGIATAN / SUBKEGIATAN OUTPUT	INDIKATOR	TARGET AKHIR RENSTRA	REALISASI 2025	PRAKIRAAN 2026	CAPAIAN KINERJA DAN KERANGKA PENDANAAN						KELOMPOK SASARAN	PRAKIRAAN MAJU 2028		PERANGKAT DAERAH PENANGGUNG JAWAB
							TARGET 2027	PAGU INDIKATIF	LOKASI	SUMBER DANA	PRIORITAS			TARGET	PAGU INDIKATIF	
											NASIONAL	DAERAH				
(1)	(2)	(3)	(4)	(5)	(6)	(7)	(8)	(9)	(10)	(11)	(12)	(13)	(14)	(15)	(16)	(17)
		Terkelolanya Pelayanan Kesehatan Bayi Baru Lahir Sesuai Standar	Jumlah Bayi Baru Lahir yang Mendapatkan Pelayanan Kesehatan Sesuai Standar	96 Orang		92 Orang	93 Orang	25.000.000,00	Provinsi Bengkulu || Kab. Rejang Lebong || Kecamatan Bermani Ulu || Desa Air Mundu || 1 || Provinsi Bengkulu || Kab. Rejang Lebong || Kecamatan Bermani Ulu || Desa Purwodadi || 1 || Provinsi Bengkulu || Kab. Rejang Lebong || Kecamatan Bermani Ulu || Desa Kampung Sajad || 1 || Provinsi Bengkulu || Kab. Rejang Lebong || Kecamatan Bermani Ulu || Desa Sentral Baru || 1 || Provinsi Bengkulu || Kab. Rejang Lebong || Kecamatan Bermani Ulu || Desa Selamat Sudiarjo || 1 || Provinsi Bengkulu || Kab. Rejang Lebong || Kecamatan Bermani Ulu || Desa Kampung Melayu || 1	DAK Non Fisik-Dana BOK-BOK Puskesmas	-	-		94 Orang	25.000.000,00	Puskesmas Kampung Melayu
	1.02.02.2.02.0004	Pengelolaan Pelayanan Kesehatan Balita						25.000.000,00							25.000.000,00	

NO	KODE	URUSAN / BIDANG URUSAN / PROGRAM / OUTCOME / KEGIATAN / SUBKEGIATAN OUTPUT	INDIKATOR	TARGET AKHIR RENSTRA	REALISASI 2025	PRAKIRAAN 2026	CAPAIAN KINERJA DAN KERANGKA PENDANAAN						KELOMPOK SASARAN	PRAKIRAAN MAJU 2028		PERANGKAT DAERAH PENANGGUNG JAWAB
							TARGET 2027	PAGU INDIKATIF	LOKASI	SUMBER DANA	PRIORITAS			TARGET	PAGU INDIKATIF	
											NASIONAL	DAERAH				
(1)	(2)	(3)	(4)	(5)	(6)	(7)	(8)	(9)	(10)	(11)	(12)	(13)	(14)	(15)	(16)	(17)
		Terkelolanya Pelayanan Kesehatan Balita Sesuai Standar	Jumlah Balita yang Mendapatkan Pelayanan Kesehatan Sesuai Standar	579 Orang		575 Orang	576 Orang	25.000.000,00	Provinsi Bengkulu || Kab. Rejang Lebong || Kecamatan Bermani Ulu || Desa Sentral Baru || 1 || Provinsi Bengkulu || Kab. Rejang Lebong || Kecamatan Bermani Ulu || Desa Kampung Melayu || 1 || Provinsi Bengkulu || Kab. Rejang Lebong || Kecamatan Bermani Ulu || Desa Selamat Sudiarjo || 1 || Provinsi Bengkulu || Kab. Rejang Lebong || Kecamatan Bermani Ulu || Desa Purwodadi || 1 || Provinsi Bengkulu || Kab. Rejang Lebong || Kecamatan Bermani Ulu || Desa Kampung Sajad || 1 || Provinsi Bengkulu || Kab. Rejang Lebong || Kecamatan Bermani Ulu || Desa Air Mundu || 1	DAK Non Fisik-Dana BOK-BOK Puskesmas	-	-		577 Orang	25.000.000,00	Puskesmas Kampung Melayu
	1.02.02.2.02.0005	Pengelolaan Pelayanan Kesehatan pada Usia Pendidikan Dasar						25.000.000,00							25.000.000,00	

NO	KODE	URUSAN / BIDANG URUSAN / PROGRAM / OUTCOME / KEGIATAN / SUBKEGIATAN OUTPUT	INDIKATOR	TARGET AKHIR RENSTRA	REALISASI 2025	PRAKIRAAN 2026	CAPAIAN KINERJA DAN KERANGKA PENDANAAN						KELOMPOK SASARAN	PRAKIRAAN MAJU 2028		PERANGKAT DAERAH PENANGGUNG JAWAB
							TARGET 2027	PAGU INDIKATIF	LOKASI	SUMBER DANA	PRIORITAS			TARGET	PAGU INDIKATIF	
											NASIONAL	DAERAH				
(1)	(2)	(3)	(4)	(5)	(6)	(7)	(8)	(9)	(10)	(11)	(12)	(13)	(14)	(15)	(16)	(17)
		Terkelolanya Pelayanan Kesehatan pada Usia Pendidikan Dasar Sesuai Standar	Jumlah Anak Usia Pendidikan Dasar yang Mendapatkan Pelayanan Kesehatan Sesuai Standar	850 Orang		830 Orang	835 Orang	25.000.000,00	Provinsi Bengkulu || Kab. Rejang Lebong || Kecamatan Bermani Ulu || Desa Air Mundu || 1 || Provinsi Bengkulu || Kab. Rejang Lebong || Kecamatan Bermani Ulu || Desa Sentral Baru || 1 || Provinsi Bengkulu || Kab. Rejang Lebong || Kecamatan Bermani Ulu || Desa Kampung Melayu || 1 || Provinsi Bengkulu || Kab. Rejang Lebong || Kecamatan Bermani Ulu || Desa Selamat Sudiarjo || 1 || Provinsi Bengkulu || Kab. Rejang Lebong || Kecamatan Bermani Ulu || Desa Purwodadi || 1 || Provinsi Bengkulu || Kab. Rejang Lebong || Kecamatan Bermani Ulu || Desa Kampung Sajad || 1	DAK Non Fisik-Dana BOK-BOK Puskesmas	-	-		840 Orang	25.000.000,00	Puskesmas Kampung Melayu
	1.02.02.2.02.0006	Pengelolaan Pelayanan Kesehatan pada Usia Produktif						25.000.000,00							25.000.000,00	

NO	KODE	URUSAN / BIDANG URUSAN / PROGRAM / OUTCOME / KEGIATAN / SUBKEGIATAN OUTPUT	INDIKATOR	TARGET AKHIR RENSTRA	REALISASI 2025	PRAKIRAAN 2026	CAPAIAN KINERJA DAN KERANGKA PENDANAAN						KELOMPOK SASARAN	PRAKIRAAN MAJU 2028		PERANGKAT DAERAH PENANGGUNG JAWAB
							TARGET 2027	PAGU INDIKATIF	LOKASI	SUMBER DANA	PRIORITAS			TARGET	PAGU INDIKATIF	
											NASIONAL	DAERAH				
(1)	(2)	(3)	(4)	(5)	(6)	(7)	(8)	(9)	(10)	(11)	(12)	(13)	(14)	(15)	(16)	(17)
		Terlaksananya Pelayanan Kesehatan Usia Produktif Sesuai Standar	Jumlah Penduduk Usia Produktif yang Mendapatkan Pelayanan Kesehatan Sesuai Standar	3780 Orang		3760 Orang	3765 Orang	25.000.000,00	Provinsi Bengkulu || Kab. Rejang Lebong || Kecamatan Bermani Ulu || Desa Sentral Baru || 1 || Provinsi Bengkulu || Kab. Rejang Lebong || Kecamatan Bermani Ulu || Desa Selamat Sudiarjo || 1 || Provinsi Bengkulu || Kab. Rejang Lebong || Kecamatan Bermani Ulu || Desa Kampung Sajad || 1 || Provinsi Bengkulu || Kab. Rejang Lebong || Kecamatan Bermani Ulu || Desa Air Mundu || 1 || Provinsi Bengkulu || Kab. Rejang Lebong || Kecamatan Bermani Ulu || Desa Purwodadi || 1 || Provinsi Bengkulu || Kab. Rejang Lebong || Kecamatan Bermani Ulu || Desa Kampung Melayu || 1	DAK Non Fisik-Dana BOK-BOK Puskesmas	-	-		3770 Orang	25.000.000,00	Puskesmas Kampung Melayu
	1.02.02.2.02.0007	Pengelolaan Pelayanan Kesehatan pada Usia Lanjut						25.000.000,00							25.000.000,00	

NO	KODE	URUSAN / BIDANG URUSAN / PROGRAM / OUTCOME / KEGIATAN / SUBKEGIATAN OUTPUT	INDIKATOR	TARGET AKHIR RENSTRA	REALISASI 2025	PRAKIRAAN 2026	CAPAIAN KINERJA DAN KERANGKA PENDANAAN						KELOMPOK SASARAN	PRAKIRAAN MAJU 2028		PERANGKAT DAERAH PENANGGUNG JAWAB
							TARGET 2027	PAGU INDIKATIF	LOKASI	SUMBER DANA	PRIORITAS			TARGET	PAGU INDIKATIF	
											NASIONAL	DAERAH				
(1)	(2)	(3)	(4)	(5)	(6)	(7)	(8)	(9)	(10)	(11)	(12)	(13)	(14)	(15)	(16)	(17)
		Terlaksananya Pengelolaan Pelayanan Kesehatan Usia Lanjut Sesuai Standar	Jumlah Penduduk Usia Lanjut yang Mendapatkan Pelayanan Kesehatan Sesuai Standar	629 Orang		595 Orang	600 Orang	25.000.000,00	Provinsi Bengkulu || Kab. Rejang Lebong || Kecamatan Bermani Ulu || Desa Air Mundu || 1 || Provinsi Bengkulu || Kab. Rejang Lebong || Kecamatan Bermani Ulu || Desa Sentral Baru || 1 || Provinsi Bengkulu || Kab. Rejang Lebong || Kecamatan Bermani Ulu || Desa Kampung Melayu || 1 || Provinsi Bengkulu || Kab. Rejang Lebong || Kecamatan Bermani Ulu || Desa Kampung Sajad || 1 || Provinsi Bengkulu || Kab. Rejang Lebong || Kecamatan Bermani Ulu || Desa Purwodadi || 1 || Provinsi Bengkulu || Kab. Rejang Lebong || Kecamatan Bermani Ulu || Desa Selamat Sudiarjo || 1	DAK Non Fisik-Dana BOK-BOK Puskesmas	-	-		605 Orang	25.000.000,00	Puskesmas Kampung Melayu
	1.02.02.2.02.0008	Pengelolaan Pelayanan Kesehatan Penderita Hipertensi						25.000.000,00							25.000.000,00	

NO	KODE	URUSAN / BIDANG URUSAN / PROGRAM / OUTCOME / KEGIATAN / SUBKEGIATAN OUTPUT	INDIKATOR	TARGET AKHIR RENSTRA	REALISASI 2025	PRAKIRAAN 2026	CAPAIAN KINERJA DAN KERANGKA PENDANAAN						KELOMPOK SASARAN	PRAKIRAAN MAJU 2028		PERANGKAT DAERAH PENANGGUNG JAWAB
							TARGET 2027	PAGU INDIKATIF	LOKASI	SUMBER DANA	PRIORITAS			TARGET	PAGU INDIKATIF	
											NASIONAL	DAERAH				
(1)	(2)	(3)	(4)	(5)	(6)	(7)	(8)	(9)	(10)	(11)	(12)	(13)	(14)	(15)	(16)	(17)
		Terlaksananya Pengelolaan Pelayanan Kesehatan Penderita Hipertensi Sesuai Standar	Jumlah Penderita Hipertensi yang Mendapatkan Pelayanan Kesehatan Sesuai Standar	860 Orang		840 Orang	845 Orang	25.000.000,00	Provinsi Bengkulu || Kab. Rejang Lebong || Kecamatan Bermani Ulu || Desa Sentral Baru || 1 || Provinsi Bengkulu || Kab. Rejang Lebong || Kecamatan Bermani Ulu || Desa Purwodadi || 1 || Provinsi Bengkulu || Kab. Rejang Lebong || Kecamatan Bermani Ulu || Desa Selamat Sudiarjo || 1 || Provinsi Bengkulu || Kab. Rejang Lebong || Kecamatan Bermani Ulu || Desa Air Mundu || 1 || Provinsi Bengkulu || Kab. Rejang Lebong || Kecamatan Bermani Ulu || Desa Kampung Sajad || 1 || Provinsi Bengkulu || Kab. Rejang Lebong || Kecamatan Bermani Ulu || Desa Kampung Melayu || 1	DAK Non Fisik-Dana BOK-BOK Puskesmas	-	-		850 Orang	25.000.000,00	Puskesmas Kampung Melayu
	1.02.02.2.02.0009	Pengelolaan Pelayanan Kesehatan Penderita Diabetes Melitus						25.000.000,00							25.000.000,00	

NO	KODE	URUSAN / BIDANG URUSAN / PROGRAM / OUTCOME / KEGIATAN / SUBKEGIATAN OUTPUT	INDIKATOR	TARGET AKHIR RENSTRA	REALISASI 2025	PRAKIRAAN 2026	CAPAIAN KINERJA DAN KERANGKA PENDANAAN						KELOMPOK SASARAN	PRAKIRAAN MAJU 2028		PERANGKAT DAERAH PENANGGUNG JAWAB
							TARGET 2027	PAGU INDIKATIF	LOKASI	SUMBER DANA	PRIORITAS			TARGET	PAGU INDIKATIF	
											NASIONAL	DAERAH				
(1)	(2)	(3)	(4)	(5)	(6)	(7)	(8)	(9)	(10)	(11)	(12)	(13)	(14)	(15)	(16)	(17)
		Terlaksananya Pengelolaan Pelayanan Kesehatan Penderita Diabetes Melitus Sesuai Standar	Jumlah Penderita Diabetes Melitus yang Mendapatkan Pelayanan Kesehatan Sesuai Standar	70 Orang		50 Orang	55 Orang	25.000.000,00	Provinsi Bengkulu || Kab. Rejang Lebong || Kecamatan Bermani Ulu || Desa Purwodadi || 1 || Provinsi Bengkulu || Kab. Rejang Lebong || Kecamatan Bermani Ulu || Desa Kampung Melayu || 1 || Provinsi Bengkulu || Kab. Rejang Lebong || Kecamatan Bermani Ulu || Desa Selamat Sudiarjo || 1 || Provinsi Bengkulu || Kab. Rejang Lebong || Kecamatan Bermani Ulu || Desa Air Mundu || 1 || Provinsi Bengkulu || Kab. Rejang Lebong || Kecamatan Bermani Ulu || Desa Kampung Sajad || 1 || Provinsi Bengkulu || Kab. Rejang Lebong || Kecamatan Bermani Ulu || Desa Sentral Baru || 1	DAK Non Fisik-Dana BOK-BOK Puskesmas	-	-		60 Orang	25.000.000,00	Puskesmas Kampung Melayu
	1.02.02.2.02.0010	Pengelolaan Pelayanan Kesehatan Orang dengan Gangguan Jiwa Berat						25.000.000,00							25.000.000,00	

NO	KODE	URUSAN / BIDANG URUSAN / PROGRAM / OUTCOME / KEGIATAN / SUBKEGIATAN OUTPUT	INDIKATOR	TARGET AKHIR RENSTRA	REALISASI 2025	PRAKIRAAN 2026	CAPAIAN KINERJA DAN KERANGKA PENDANAAN						KELOMPOK SASARAN	PRAKIRAAN MAJU 2028		PERANGKAT DAERAH PENANGGUNG JAWAB
							TARGET 2027	PAGU INDIKATIF	LOKASI	SUMBER DANA	PRIORITAS			TARGET	PAGU INDIKATIF	
											NASIONAL	DAERAH				
(1)	(2)	(3)	(4)	(5)	(6)	(7)	(8)	(9)	(10)	(11)	(12)	(13)	(14)	(15)	(16)	(17)
		Terlaksananya Pengelolaan Pelayanan Kesehatan Orang dengan Gangguan Jiwa Berat Sesuai Standar	Jumlah Orang yang Mendapatkan Pelayanan Kesehatan Orang dengan Gangguan Jiwa Berat Sesuai Standar	27 Orang		23 Orang	24 Orang	25.000.000,00	Provinsi Bengkulu || Kab. Rejang Lebong || Kecamatan Bermani Ulu || Desa Purwodadi || 1 || Provinsi Bengkulu || Kab. Rejang Lebong || Kecamatan Bermani Ulu || Desa Selamat Sudiarjo || 1 || Provinsi Bengkulu || Kab. Rejang Lebong || Kecamatan Bermani Ulu || Desa Sentral Baru || 1 || Provinsi Bengkulu || Kab. Rejang Lebong || Kecamatan Bermani Ulu || Desa Kampung Sajad || 1 || Provinsi Bengkulu || Kab. Rejang Lebong || Kecamatan Bermani Ulu || Desa Air Mundu || 1 || Provinsi Bengkulu || Kab. Rejang Lebong || Kecamatan Bermani Ulu || Desa Kampung Melayu || 1	DAK Non Fisik-Dana BOK-BOK Puskesmas	-	-		25 Orang	25.000.000,00	Puskesmas Kampung Melayu
	1.02.02.2.02.0011	Pengelolaan Pelayanan Kesehatan Orang Terduga Tuberkulosis						25.000.000,00							25.000.000,00	

NO	KODE	URUSAN / BIDANG URUSAN / PROGRAM / OUTCOME / KEGIATAN / SUBKEGIATAN OUTPUT	INDIKATOR	TARGET AKHIR RENSTRA	REALISASI 2025	PRAKIRAAN 2026	CAPAIAN KINERJA DAN KERANGKA PENDANAAN						KELOMPOK SASARAN	PRAKIRAAN MAJU 2028		PERANGKAT DAERAH PENANGGUNG JAWAB
							TARGET 2027	PAGU INDIKATIF	LOKASI	SUMBER DANA	PRIORITAS			TARGET	PAGU INDIKATIF	
											NASIONAL	DAERAH				
(1)	(2)	(3)	(4)	(5)	(6)	(7)	(8)	(9)	(10)	(11)	(12)	(13)	(14)	(15)	(16)	(17)
		Terlaksananya Pengelolaan Pelayanan Kesehatan Bagi Orang Terduga Tuberkulosis Sesuai Standar	Jumlah Orang Terduga Menderita Tuberkulosis yang Mendapatkan Pelayanan Sesuai Standar	78 Orang		68 Orang	70 Orang	25.000.000,00	Provinsi Bengkulu || Kab. Rejang Lebong || Kecamatan Bermani Ulu || Desa Sentral Baru || 1 || Provinsi Bengkulu || Kab. Rejang Lebong || Kecamatan Bermani Ulu || Desa Kampung Sajad || 1 || Provinsi Bengkulu || Kab. Rejang Lebong || Kecamatan Bermani Ulu || Desa Kampung Melayu || 1 || Provinsi Bengkulu || Kab. Rejang Lebong || Kecamatan Bermani Ulu || Desa Purwodadi || 1 || Provinsi Bengkulu || Kab. Rejang Lebong || Kecamatan Bermani Ulu || Desa Air Mundu || 1 || Provinsi Bengkulu || Kab. Rejang Lebong || Kecamatan Bermani Ulu || Desa Selamat Sudiarjo || 1	DAK Non Fisik-Dana BOK-BOK Puskesmas	-	-		72 Orang	25.000.000,00	Puskesmas Kampung Melayu
	1.02.02.2.02.0012	Pengelolaan Pelayanan Kesehatan Orang dengan Risiko Terinfeksi HIV						25.000.000,00							25.000.000,00	

NO	KODE	URUSAN / BIDANG URUSAN / PROGRAM / OUTCOME / KEGIATAN / SUBKEGIATAN OUTPUT	INDIKATOR	TARGET AKHIR RENSTRA	REALISASI 2025	PRAKIRAAN 2026	CAPAIAN KINERJA DAN KERANGKA PENDANAAN						KELOMPOK SASARAN	PRAKIRAAN MAJU 2028		PERANGKAT DAERAH PENANGGUNG JAWAB
							TARGET 2027	PAGU INDIKATIF	LOKASI	SUMBER DANA	PRIORITAS			TARGET	PAGU INDIKATIF	
											NASIONAL	DAERAH				
(1)	(2)	(3)	(4)	(5)	(6)	(7)	(8)	(9)	(10)	(11)	(12)	(13)	(14)	(15)	(16)	(17)
		Terlaksananya Pengelolaan Pelayanan bagi Orang Terduga HIV Sesuai Standar	Jumlah Orang Terduga Menderita HIV yang Mendapatkan Pelayanan Sesuai Standar	140 Orang		128 Orang	130 Orang	25.000.000,00	Provinsi Bengkulu || Kab. Rejang Lebong || Kecamatan Bermani Ulu || Desa Air Mundu || 1 || Provinsi Bengkulu || Kab. Rejang Lebong || Kecamatan Bermani Ulu || Desa Kampung Sajad || 1 || Provinsi Bengkulu || Kab. Rejang Lebong || Kecamatan Bermani Ulu || Desa Kampung Melayu || 1 || Provinsi Bengkulu || Kab. Rejang Lebong || Kecamatan Bermani Ulu || Desa Sentral Baru || 1 || Provinsi Bengkulu || Kab. Rejang Lebong || Kecamatan Bermani Ulu || Desa Purwodadi || 1 || Provinsi Bengkulu || Kab. Rejang Lebong || Kecamatan Bermani Ulu || Desa Selamat Sudiarjo || 1	DAK Non Fisik-Dana BOK-BOK Puskesmas	-	-		132 Orang	25.000.000,00	Puskesmas Kampung Melayu
	1.02.02.2.02.0015	Pengelolaan Pelayanan Kesehatan Gizi Masyarakat						25.000.000,00							25.000.000,00	

NO	KODE	URUSAN / BIDANG URUSAN / PROGRAM / OUTCOME / KEGIATAN / SUBKEGIATAN OUTPUT	INDIKATOR	TARGET AKHIR RENSTRA	REALISASI 2025	PRAKIRAAN 2026	CAPAIAN KINERJA DAN KERANGKA PENDANAAN						KELOMPOK SASARAN	PRAKIRAAN MAJU 2028		PERANGKAT DAERAH PENANGGUNG JAWAB
							TARGET 2027	PAGU INDIKATIF	LOKASI	SUMBER DANA	PRIORITAS			TARGET	PAGU INDIKATIF	
											NASIONAL	DAERAH				
(1)	(2)	(3)	(4)	(5)	(6)	(7)	(8)	(9)	(10)	(11)	(12)	(13)	(14)	(15)	(16)	(17)
		Terlaksananya Pengelolaan Pelayanan Kesehatan Gizi Masyarakat	Jumlah Dokumen Hasil Pengelolaan Pelayanan Kesehatan Gizi Masyarakat	12 Dokumen		12 Dokumen	12 Dokumen	25.000.000,00	Provinsi Bengkulu || Kab. Rejang Lebong || Kecamatan Bermani Ulu || Desa Selamat Sudiarjo || 1 || Provinsi Bengkulu || Kab. Rejang Lebong || Kecamatan Bermani Ulu || Desa Kampung Sajad || 1 || Provinsi Bengkulu || Kab. Rejang Lebong || Kecamatan Bermani Ulu || Desa Purwodadi || 1 || Provinsi Bengkulu || Kab. Rejang Lebong || Kecamatan Bermani Ulu || Desa Sentral Baru || 1 || Provinsi Bengkulu || Kab. Rejang Lebong || Kecamatan Bermani Ulu || Desa Air Mundu || 1 || Provinsi Bengkulu || Kab. Rejang Lebong || Kecamatan Bermani Ulu || Desa Kampung Melayu || 1	DAK Non Fisik-Dana BOK-BOK Puskesmas	-	-		12 Dokumen	25.000.000,00	Puskesmas Kampung Melayu
	1.02.02.2.02.0017	Pengelolaan Pelayanan Kesehatan Lingkungan						25.000.000,00							25.000.000,00	

NO	KODE	URUSAN / BIDANG URUSAN / PROGRAM / OUTCOME / KEGIATAN / SUBKEGIATAN OUTPUT	INDIKATOR	TARGET AKHIR RENSTRA	REALISASI 2025	PRAKIRAAN 2026	CAPAIAN KINERJA DAN KERANGKA PENDANAAN						KELOMPOK SASARAN	PRAKIRAAN MAJU 2028		PERANGKAT DAERAH PENANGGUNG JAWAB
							TARGET 2027	PAGU INDIKATIF	LOKASI	SUMBER DANA	PRIORITAS			TARGET	PAGU INDIKATIF	
											NASIONAL	DAERAH				
(1)	(2)	(3)	(4)	(5)	(6)	(7)	(8)	(9)	(10)	(11)	(12)	(13)	(14)	(15)	(16)	(17)
		Terlaksananya Pengelolaan Pelayanan Kesehatan Lingkungan	Jumlah Dokumen Hasil Pengelolaan Pelayanan Kesehatan Lingkungan	12 Dokumen		12 Dokumen	12 Dokumen	25.000.000,00	Provinsi Bengkulu || Kab. Rejang Lebong || Kecamatan Bermani Ulu || Desa Air Mundu || 1 || Provinsi Bengkulu || Kab. Rejang Lebong || Kecamatan Bermani Ulu || Desa Kampung Melayu || 1 || Provinsi Bengkulu || Kab. Rejang Lebong || Kecamatan Bermani Ulu || Desa Kampung Sajad || 1 || Provinsi Bengkulu || Kab. Rejang Lebong || Kecamatan Bermani Ulu || Desa Purwodadi || 1 || Provinsi Bengkulu || Kab. Rejang Lebong || Kecamatan Bermani Ulu || Desa Selamat Sudiarjo || 1 || Provinsi Bengkulu || Kab. Rejang Lebong || Kecamatan Bermani Ulu || Desa Sentral Baru || 1	DAK Non Fisik-Dana BOK-BOK Puskesmas	-	-		12 Dokumen	25.000.000,00	Puskesmas Kampung Melayu
	1.02.02.2.02.0026	Pengelolaan Jaminan Kesehatan Masyarakat						386.336.214,00							396.336.214,00	
		Terlaksananya Pengelolaan Jaminan Kesehatan Masyarakat	Jumlah Dokumen Hasil Pengelolaan Jaminan Kesehatan Masyarakat	12 Dokumen		12 Dokumen	12 Dokumen	386.336.214,00	Kab. Rejang Lebong	Pendapatan Dana Kapitasi JKN pada FKTP	-	-		12 Dokumen	396.336.214,00	Puskesmas Kampung Melayu
	1.02.02.2.02.0040	Pengelolaan pelayanan kesehatan orang dengan Tuberkulosis						12.500.000,00							12.500.000,00	

NO	KODE	URUSAN / BIDANG URUSAN / PROGRAM / OUTCOME / KEGIATAN / SUBKEGIATAN OUTPUT	INDIKATOR	TARGET AKHIR RENSTRA	REALISASI 2025	PRAKIRAAN 2026	CAPAIAN KINERJA DAN KERANGKA PENDANAAN						KELOMPOK SASARAN	PRAKIRAAN MAJU 2028		PERANGKAT DAERAH PENANGGUNG JAWAB
							TARGET 2027	PAGU INDIKATIF	LOKASI	SUMBER DANA	PRIORITAS			TARGET	PAGU INDIKATIF	
											NASIONAL	DAERAH				
(1)	(2)	(3)	(4)	(5)	(6)	(7)	(8)	(9)	(10)	(11)	(12)	(13)	(14)	(15)	(16)	(17)
		Terlaksananya pengelolaan pelayanan kesehatan orang dengan tuberkulosis	Jumlah orang dengan Tuberkulosis yang mendapatkan pelayanan kesehatan sesuai standar	75 Orang		68 Orang	69 Orang	12.500.000,00	Provinsi Bengkulu || Kab. Rejang Lebong || Kecamatan Bermani Ulu || Desa Kampung Sajad || 1 || Provinsi Bengkulu || Kab. Rejang Lebong || Kecamatan Bermani Ulu || Desa Selamat Sudiarjo || 1 || Provinsi Bengkulu || Kab. Rejang Lebong || Kecamatan Bermani Ulu || Desa Kampung Melayu || 1 || Provinsi Bengkulu || Kab. Rejang Lebong || Kecamatan Bermani Ulu || Desa Sentral Baru || 1 || Provinsi Bengkulu || Kab. Rejang Lebong || Kecamatan Bermani Ulu || Desa Purwodadi || 1 || Provinsi Bengkulu || Kab. Rejang Lebong || Kecamatan Bermani Ulu || Desa Air Mundu || 1	DAK Non Fisik-Dana BOK-BOK Puskesmas	-	-		70 Orang	12.500.000,00	Puskesmas Kampung Melayu
	1.02.02.2.02.0041	Pengelolaan pelayanan kesehatan orang dengan HIV (ODHIV)						12.500.000,00							12.500.000,00	

NO	KODE	URUSAN / BIDANG URUSAN / PROGRAM / OUTCOME / KEGIATAN / SUBKEGIATAN OUTPUT	INDIKATOR	TARGET AKHIR RENSTRA	REALISASI 2025	PRAKIRAAN 2026	CAPAIAN KINERJA DAN KERANGKA PENDANAAN						KELOMPOK SASARAN	PRAKIRAAN MAJU 2028		PERANGKAT DAERAH PENANGGUNG JAWAB
							TARGET 2027	PAGU INDIKATIF	LOKASI	SUMBER DANA	PRIORITAS			TARGET	PAGU INDIKATIF	
											NASIONAL	DAERAH				
(1)	(2)	(3)	(4)	(5)	(6)	(7)	(8)	(9)	(10)	(11)	(12)	(13)	(14)	(15)	(16)	(17)
		Terlaksananya pengelolaan pelayanan kesehatan orang dengan HIV (ODHIV)	Jumlah orang dengan HIV (ODHIV) yang mendapatkan pelayanan kesehatan sesuai standar	1 Orang		1 Orang	1 Orang	12.500.000,00	Provinsi Bengkulu || Kab. Rejang Lebong || Kecamatan Bermani Ulu || Desa Kampung Sajad || 1 || Provinsi Bengkulu || Kab. Rejang Lebong || Kecamatan Bermani Ulu || Desa Air Mundu || 1 || Provinsi Bengkulu || Kab. Rejang Lebong || Kecamatan Bermani Ulu || Desa Kampung Melayu || 1 || Provinsi Bengkulu || Kab. Rejang Lebong || Kecamatan Bermani Ulu || Desa Purwodadi || 1 || Provinsi Bengkulu || Kab. Rejang Lebong || Kecamatan Bermani Ulu || Desa Sentral Baru || 1 || Provinsi Bengkulu || Kab. Rejang Lebong || Kecamatan Bermani Ulu || Desa Selamat Sudiarjo || 1	DAK Non Fisik-Dana BOK-BOK Puskesmas	-	-		1 Orang	12.500.000,00	Puskesmas Kampung Melayu
	1.02.02.2.02.0042	Pengelolaan pelayanan kesehatan Malaria						12.500.000,00							12.500.000,00	

NO	KODE	URUSAN / BIDANG URUSAN / PROGRAM / OUTCOME / KEGIATAN / SUBKEGIATAN OUTPUT	INDIKATOR	TARGET AKHIR RENSTRA	REALISASI 2025	PRAKIRAAN 2026	CAPAIAN KINERJA DAN KERANGKA PENDANAAN						KELOMPOK SASARAN	PRAKIRAAN MAJU 2028		PERANGKAT DAERAH PENANGGUNG JAWAB
							TARGET 2027	PAGU INDIKATIF	LOKASI	SUMBER DANA	PRIORITAS			TARGET	PAGU INDIKATIF	
											NASIONAL	DAERAH				
(1)	(2)	(3)	(4)	(5)	(6)	(7)	(8)	(9)	(10)	(11)	(12)	(13)	(14)	(15)	(16)	(17)
		Terlaksananya pengelolaan pelayanan kesehatan Malaria	Jumlah orang yang mendapatkan pelayanan kesehatan malaria	15 Orang		15 Orang	15 Orang	12.500.000,00	Provinsi Bengkulu || Kab. Rejang Lebong || Kecamatan Bermani Ulu || Desa Selamat Sudiarjo || 1 || Provinsi Bengkulu || Kab. Rejang Lebong || Kecamatan Bermani Ulu || Desa Kampung Melayu || 1 || Provinsi Bengkulu || Kab. Rejang Lebong || Kecamatan Bermani Ulu || Desa Purwodadi || 1 || Provinsi Bengkulu || Kab. Rejang Lebong || Kecamatan Bermani Ulu || Desa Sentral Baru || 1 || Provinsi Bengkulu || Kab. Rejang Lebong || Kecamatan Bermani Ulu || Desa Air Mundu || 1 || Provinsi Bengkulu || Kab. Rejang Lebong || Kecamatan Bermani Ulu || Desa Kampung Sajad || 1	DAK Non Fisik-Dana BOK-BOK Puskesmas	-	-		15 Orang	12.500.000,00	Puskesmas Kampung Melayu
	1.02.02.2.02.0046	Pengelolaan upaya kesehatan Ibu dan Anak						25.000.000,00							25.000.000,00	

NO	KODE	URUSAN / BIDANG URUSAN / PROGRAM / OUTCOME / KEGIATAN / SUBKEGIATAN OUTPUT	INDIKATOR	TARGET AKHIR RENSTRA	REALISASI 2025	PRAKIRAAN 2026	CAPAIAN KINERJA DAN KERANGKA PENDANAAN						KELOMPOK SASARAN	PRAKIRAAN MAJU 2028		PERANGKAT DAERAH PENANGGUNG JAWAB
							TARGET 2027	PAGU INDIKATIF	LOKASI	SUMBER DANA	PRIORITAS			TARGET	PAGU INDIKATIF	
											NASIONAL	DAERAH				
(1)	(2)	(3)	(4)	(5)	(6)	(7)	(8)	(9)	(10)	(11)	(12)	(13)	(14)	(15)	(16)	(17)
		Terlaksananya pengelolaan upaya Kesehatan Ibu dan Anak	Jumlah dokumen hasil pengelolaan upaya kesehatan ibu dan anak	12 Dokumen		12 Dokumen	12 Dokumen	25.000.000,00	Provinsi Bengkulu || Kab. Rejang Lebong || Kecamatan Bermani Ulu || Desa Kampung Sajad || 1 || Provinsi Bengkulu || Kab. Rejang Lebong || Kecamatan Bermani Ulu || Desa Purwodadi || 1 || Provinsi Bengkulu || Kab. Rejang Lebong || Kecamatan Bermani Ulu || Desa Air Mundu || 1 || Provinsi Bengkulu || Kab. Rejang Lebong || Kecamatan Bermani Ulu || Desa Selamat Sudiarjo || 1 || Provinsi Bengkulu || Kab. Rejang Lebong || Kecamatan Bermani Ulu || Desa Sentral Baru || 1 || Provinsi Bengkulu || Kab. Rejang Lebong || Kecamatan Bermani Ulu || Desa Kampung Melayu || 1	DAK Non Fisik-Dana BOK-BOK Puskesmas	-	-		12 Dokumen	25.000.000,00	Puskesmas Kampung Melayu
		Meningkatnya Layanan Fasilitas Kesehatan						***423.836.214,00***							***433.836.214,00***	
			1.Persentase Pemenuhan Upaya Kesehatan Perorangan dan Upaya Kesehatan Masyarakat	100 %		100 %	100 %	12.500.000,00						100 %	12.500.000,00	
		Cakupan Pelayanan SPM Kesehatan						848.836.214,00					-		858.836.214,00	
			Jumlah Dokumen Operasional Pelayanan Puskesmas	12 Dokumen		12 Dokumen	12 Dokumen	12.500.000,00						12 Dokumen	12.500.000,00	
			Jumlah Laporan Hasil Investigasi Awal Kejadian Tidak Diharapkan (Kejadian Ikutan Pasca Imunisasi dan Pemberian Obat Massal)	12 Laporan		12 Laporan	12 Laporan	12.500.000,00						12 Laporan	12.500.000,00	
	1.02.02.2.02.0033	Operasional Pelayanan Puskesmas						12.500.000,00							12.500.000,00	

NO	KODE	URUSAN / BIDANG URUSAN / PROGRAM / OUTCOME / KEGIATAN / SUBKEGIATAN OUTPUT	INDIKATOR	TARGET AKHIR RENSTRA	REALISASI 2025	PRAKIRAAN 2026	CAPAIAN KINERJA DAN KERANGKA PENDANAAN						KELOMPOK SASARAN	PRAKIRAAN MAJU 2028		PERANGKAT DAERAH PENANGGUNG JAWAB
							TARGET 2027	PAGU INDIKATIF	LOKASI	SUMBER DANA	PRIORITAS			TARGET	PAGU INDIKATIF	
											NASIONAL	DAERAH				
(1)	(2)	(3)	(4)	(5)	(6)	(7)	(8)	(9)	(10)	(11)	(12)	(13)	(14)	(15)	(16)	(17)
		Tersedianya Operasional Pelayanan Puskesmas	Jumlah Dokumen Operasional Pelayanan Puskesmas	12 Dokumen		12 Dokumen	12 Dokumen	12.500.000,00	Provinsi Bengkulu || Kab. Rejang Lebong || Kecamatan Bermani Ulu || Desa Kampung Melayu || 1 || Provinsi Bengkulu || Kab. Rejang Lebong || Kecamatan Bermani Ulu || Desa Purwodadi || 1 || Provinsi Bengkulu || Kab. Rejang Lebong || Kecamatan Bermani Ulu || Desa Selamat Sudiarjo || 1 || Provinsi Bengkulu || Kab. Rejang Lebong || Kecamatan Bermani Ulu || Desa Air Mundu || 1 || Provinsi Bengkulu || Kab. Rejang Lebong || Kecamatan Bermani Ulu || Desa Kampung Sajad || 1 || Provinsi Bengkulu || Kab. Rejang Lebong || Kecamatan Bermani Ulu || Desa Sentral Baru || 1	DAK Non Fisik-Dana BOK-BOK Puskesmas	-	-		12 Dokumen	12.500.000,00	Puskesmas Kampung Melayu
	1.02.02.2.02.0036	Investigasi Awal Kejadian Tidak Diharapkan (Kejadian Ikutan Pasca Imunisasi dan Pemberian Obat Massal)						12.500.000,00							12.500.000,00	

NO	KODE	URUSAN / BIDANG URUSAN / PROGRAM / OUTCOME / KEGIATAN / SUBKEGIATAN OUTPUT	INDIKATOR	TARGET AKHIR RENSTRA	REALISASI 2025	PRAKIRAAN 2026	CAPAIAN KINERJA DAN KERANGKA PENDANAAN						KELOMPOK SASARAN	PRAKIRAAN MAJU 2028		PERANGKAT DAERAH PENANGGUNG JAWAB
							TARGET 2027	PAGU INDIKATIF	LOKASI	SUMBER DANA	PRIORITAS			TARGET	PAGU INDIKATIF	
											NASIONAL	DAERAH				
(1)	(2)	(3)	(4)	(5)	(6)	(7)	(8)	(9)	(10)	(11)	(12)	(13)	(14)	(15)	(16)	(17)
		Terlaksananya Investigasi Awal Kejadian Tidak Diharapkan (Kejadian Ikutan Pasca Imunisasi dan Pemberian Obat Massal)	Jumlah Laporan Hasil Investigasi Awal Kejadian Tidak Diharapkan (Kejadian Ikutan Pasca Imunisasi dan Pemberian Obat Massal)	12 Laporan		12 Laporan	12 Laporan	12.500.000,00	Provinsi Bengkulu || Kab. Rejang Lebong || Kecamatan Bermani Ulu || Desa Sentral Baru || 1 || Provinsi Bengkulu || Kab. Rejang Lebong || Kecamatan Bermani Ulu || Desa Kampung Melayu || 1 || Provinsi Bengkulu || Kab. Rejang Lebong || Kecamatan Bermani Ulu || Desa Kampung Sajad || 1 || Provinsi Bengkulu || Kab. Rejang Lebong || Kecamatan Bermani Ulu || Desa Air Mundu || 1 || Provinsi Bengkulu || Kab. Rejang Lebong || Kecamatan Bermani Ulu || Desa Selamat Sudiarjo || 1 || Provinsi Bengkulu || Kab. Rejang Lebong || Kecamatan Bermani Ulu || Desa Purwodadi || 1	DAK Non Fisik-Dana BOK-BOK Puskesmas	-	-		12 Laporan	12.500.000,00	Puskesmas Kampung Melayu
	1.02.02.2.03	Penyelenggaraan Sistem Informasi Kesehatan Secara Terintegrasi						12.500.000,00					-		12.500.000,00	
		Persentase Sistem Informasi Kesehatan yang Aktif						12.500.000,00					-		12.500.000,00	
			Jumlah Dokumen Hasil Pengelolaan Sistem Informasi Kesehatan	12 Dokumen		12 Dokumen	12 Dokumen	12.500.000,00						12 Dokumen	12.500.000,00	
	1.02.02.2.03.0002	Pengelolaan Sistem Informasi Kesehatan						12.500.000,00							12.500.000,00	

NO	KODE	URUSAN / BIDANG URUSAN / PROGRAM / OUTCOME / KEGIATAN / SUBKEGIATAN OUTPUT	INDIKATOR	TARGET AKHIR RENSTRA	REALISASI 2025	PRAKIRAAN 2026	CAPAIAN KINERJA DAN KERANGKA PENDANAAN						KELOMPOK SASARAN	PRAKIRAAN MAJU 2028		PERANGKAT DAERAH PENANGGUNG JAWAB
							TARGET 2027	PAGU INDIKATIF	LOKASI	SUMBER DANA	PRIORITAS			TARGET	PAGU INDIKATIF	
											NASIONAL	DAERAH				
(1)	(2)	(3)	(4)	(5)	(6)	(7)	(8)	(9)	(10)	(11)	(12)	(13)	(14)	(15)	(16)	(17)
		Terlaksananya Pengelolaan Sistem Informasi Kesehatan	Jumlah Dokumen Hasil Pengelolaan Sistem Informasi Kesehatan	12 Dokumen		12 Dokumen	12 Dokumen	12.500.000,00	Provinsi Bengkulu || Kab. Rejang Lebong || Kecamatan Bermani Ulu || Desa Kampung Sajad || 1 || Provinsi Bengkulu || Kab. Rejang Lebong || Kecamatan Bermani Ulu || Desa Selamat Sudiarjo || 1 || Provinsi Bengkulu || Kab. Rejang Lebong || Kecamatan Bermani Ulu || Desa Sentral Baru || 1 || Provinsi Bengkulu || Kab. Rejang Lebong || Kecamatan Bermani Ulu || Desa Purwodadi || 1 || Provinsi Bengkulu || Kab. Rejang Lebong || Kecamatan Bermani Ulu || Desa Kampung Melayu || 1 || Provinsi Bengkulu || Kab. Rejang Lebong || Kecamatan Bermani Ulu || Desa Air Mundu || 1	DAK Non Fisik-Dana BOK-BOK Puskesmas	-	-		12 Dokumen	12.500.000,00	Puskesmas Kampung Melayu
		Cakupan Pelayanan SPM Kesehatan						848.836.214,00					-		858.836.214,00	
			Jumlah Laporan Hasil Pelaksanaan Pengelolaan Pelayanan Kesehatan Penyakit Menular	-		-	-	12.500.000,00						-	12.500.000,00	
			Jumlah Laporan Hasil Pelaksanaan Pengelolaan Pelayanan Kesehatan Penyakit Tidak Menular	-		-	-	12.500.000,00						-	12.500.000,00	
	1.02.02.2.02.0056	Pengelolaan Pelayanan Kesehatan Penyakit Menular						12.500.000,00							12.500.000,00	

NO	KODE	URUSAN / BIDANG URUSAN / PROGRAM / OUTCOME / KEGIATAN / SUBKEGIATAN OUTPUT	INDIKATOR	TARGET AKHIR RENSTRA	REALISASI 2025	PRAKIRAAN 2026	CAPAIAN KINERJA DAN KERANGKA PENDANAAN						KELOMPOK SASARAN	PRAKIRAAN MAJU 2028		PERANGKAT DAERAH PENANGGUNG JAWAB
							TARGET 2027	PAGU INDIKATIF	LOKASI	SUMBER DANA	PRIORITAS			TARGET	PAGU INDIKATIF	
											NASIONAL	DAERAH				
(1)	(2)	(3)	(4)	(5)	(6)	(7)	(8)	(9)	(10)	(11)	(12)	(13)	(14)	(15)	(16)	(17)
		Terlaksananya Pengelolaan Pelayanan Kesehatan Penyakit Menular di Kab/Kota	Jumlah Laporan Hasil Pelaksanaan Pengelolaan Pelayanan Kesehatan Penyakit Menular	-		-	12 Laporan	12.500.000,00	Provinsi Bengkulu || Kab. Rejang Lebong || Kecamatan Bermani Ulu || Desa Kampung Melayu || 1 || Provinsi Bengkulu || Kab. Rejang Lebong || Kecamatan Bermani Ulu || Desa Sentral Baru || 1 || Provinsi Bengkulu || Kab. Rejang Lebong || Kecamatan Bermani Ulu || Desa Air Mundu || 1 || Provinsi Bengkulu || Kab. Rejang Lebong || Kecamatan Bermani Ulu || Desa Kampung Sajad || 1 || Provinsi Bengkulu || Kab. Rejang Lebong || Kecamatan Bermani Ulu || Desa Selamat Sudiarjo || 1 || Provinsi Bengkulu || Kab. Rejang Lebong || Kecamatan Bermani Ulu || Desa Purwodadi || 1	DAK Non Fisik-Dana BOK-BOK Puskesmas	-	-		-	12.500.000,00	Puskesmas Kampung Melayu
	1.02.02.2.02.0057	Pengelolaan Pelayanan Kesehatan Penyakit Tidak Menular						12.500.000,00							12.500.000,00	

NO	KODE	URUSAN / BIDANG URUSAN / PROGRAM / OUTCOME / KEGIATAN / SUBKEGIATAN OUTPUT	INDIKATOR	TARGET AKHIR RENSTRA	REALISASI 2025	PRAKIRAAN 2026	CAPAIAN KINERJA DAN KERANGKA PENDANAAN						KELOMPOK SASARAN	PRAKIRAAN MAJU 2028		PERANGKAT DAERAH PENANGGUNG JAWAB
							TARGET 2027	PAGU INDIKATIF	LOKASI	SUMBER DANA	PRIORITAS			TARGET	PAGU INDIKATIF	
											NASIONAL	DAERAH				
(1)	(2)	(3)	(4)	(5)	(6)	(7)	(8)	(9)	(10)	(11)	(12)	(13)	(14)	(15)	(16)	(17)
		Terlaksananya Pengelolaan Pelayanan Kesehatan Penyakit Tidak Menular	Jumlah Laporan Hasil Pelaksanaan Pengelolaan Pelayanan Kesehatan Penyakit Tidak Menular	-		-	12 Laporan	12.500.000,00	Provinsi Bengkulu || Kab. Rejang Lebong || Kecamatan Bermani Ulu || Desa Sentral Baru || 1 || Provinsi Bengkulu || Kab. Rejang Lebong || Kecamatan Bermani Ulu || Desa Air Mundu || 1 || Provinsi Bengkulu || Kab. Rejang Lebong || Kecamatan Bermani Ulu || Desa Kampung Melayu || 1 || Provinsi Bengkulu || Kab. Rejang Lebong || Kecamatan Bermani Ulu || Desa Purwodadi || 1 || Provinsi Bengkulu || Kab. Rejang Lebong || Kecamatan Bermani Ulu || Desa Kampung Sajad || 1 || Provinsi Bengkulu || Kab. Rejang Lebong || Kecamatan Bermani Ulu || Desa Selamat Sudiarjo || 1	DAK Non Fisik-Dana BOK-BOK Puskesmas	-	-		-	12.500.000,00	Puskesmas Kampung Melayu
3.	**1.02.05**	**PROGRAM PEMBERDAYAAN MASYARAKAT BIDANG KESEHATAN**						**25.000.000,00**							**25.000.000,00**	
		Meningkatnya kualitas pemberdayaan masyarakat bidang kesehatan						***25.000.000,00***							***25.000.000,00***	
			999.Persentase Masyarakat Bidang Kesehatan yang Diberdayakan	90 Persentase		85 Persentase	85 Persentase	25.000.000,00						85 Persentase	25.000.000,00	
	1.02.05.2.03	Pengembangan dan Pelaksanaan Upaya Kesehatan Bersumber Daya Masyarakat (UKBM) Tingkat Daerah Kabupaten/Kota						25.000.000,00					-		25.000.000,00	
		persentase UKBM aktif						25.000.000,00					-		25.000.000,00	
			Jumlah Dokumen Hasil Bimbingan Teknis dan Supervisi Upaya Kesehatan Bersumber Daya Masyarakat (UKBM)	6 Dokumen		6 Dokumen	6 Dokumen	25.000.000,00						6 Dokumen	25.000.000,00	
	1.02.05.2.03.0001	Bimbingan Teknis dan Supervisi Pengembangan dan Pelaksanaan Upaya Kesehatan Bersumber Daya Masyarakat (UKBM)						25.000.000,00							25.000.000,00	

NO	KODE	URUSAN / BIDANG URUSAN / PROGRAM / OUTCOME / KEGIATAN / SUBKEGIATAN OUTPUT	INDIKATOR	TARGET AKHIR RENSTRA	REALISASI 2025	PRAKIRAAN 2026	CAPAIAN KINERJA DAN KERANGKA PENDANAAN						KELOMPOK SASARAN	PRAKIRAAN MAJU 2028		PERANGKAT DAERAH PENANGGUNG JAWAB
							TARGET 2027	PAGU INDIKATIF	LOKASI	SUMBER DANA	PRIORITAS			TARGET	PAGU INDIKATIF	
											NASIONAL	DAERAH				
(1)	(2)	(3)	(4)	(5)	(6)	(7)	(8)	(9)	(10)	(11)	(12)	(13)	(14)	(15)	(16)	(17)
		Terlaksananya Bimbingan Teknis dan Supervisi Upaya Kesehatan Bersumber Daya Masyarakat (UKBM)	Jumlah Dokumen Hasil Bimbingan Teknis dan Supervisi Upaya Kesehatan Bersumber Daya Masyarakat (UKBM)	6 Dokumen		6 Dokumen	6 Dokumen	25.000.000,00	Provinsi Bengkulu || Kab. Rejang Lebong || Kecamatan Bermani Ulu || Desa Kampung Melayu || 1 || Provinsi Bengkulu || Kab. Rejang Lebong || Kecamatan Bermani Ulu || Desa Selamat Sudiarjo || 1 || Provinsi Bengkulu || Kab. Rejang Lebong || Kecamatan Bermani Ulu || Desa Sentral Baru || 1 || Provinsi Bengkulu || Kab. Rejang Lebong || Kecamatan Bermani Ulu || Desa Purwodadi || 1 || Provinsi Bengkulu || Kab. Rejang Lebong || Kecamatan Bermani Ulu || Desa Air Mundu || 1 || Provinsi Bengkulu || Kab. Rejang Lebong || Kecamatan Bermani Ulu || Desa Kampung Sajad || 1	DAK Non Fisik-Dana BOK-BOK Puskesmas	-	-		6 Dokumen	25.000.000,00	Puskesmas Kampung Melayu
	J U M L A H							**1.024.416.530,00**							**968.154.282,00**	

RENCANA KERJA ORGANISASI PERANGKAT DAERAH (RENJA OPD)
PUSKESMAS BANGUN JAYA KAB. REJANG LEBONG
TAHUN 2027

NO	KODE	URUSAN / BIDANG URUSAN / PROGRAM / OUTCOME / KEGIATAN / SUBKEGIATAN OUTPUT	INDIKATOR	TARGET AKHIR RENSTRA	REALISASI 2025	PRAKIRAAN 2026	CAPAIAN KINERJA DAN KERANGKA PENDANAAN						KELOMPOK SASARAN	PRAKIRAAN MAJU 2028		PERANGKAT DAERAH PENANGGUNG JAWAB
							TARGET 2027	PAGU INDIKATIF	LOKASI	SUMBER DANA	PRIORITAS			TARGET	PAGU INDIKATIF	
											NASIONAL	DAERAH				
(1)	(2)	(3)	(4)	(5)	(6)	(7)	(8)	(9)	(10)	(11)	(12)	(13)	(14)	(15)	(16)	(17)
		Puskesmas Bangun Jaya						**1.940.051.976,00**							**1.920.850.000,00**	
	1	**URUSAN PEMERINTAHAN WAJIB YANG BERKAITAN DENGAN PELAYANAN DASAR**						**1.940.051.976,00**							**1.920.850.000,00**	
	1.02	**URUSAN PEMERINTAHAN BIDANG KESEHATAN**						**1.940.051.976,00**							**1.920.850.000,00**	
1.	**1.02.01**	**PROGRAM PENUNJANG URUSAN PEMERINTAHAN DAERAH KABUPATEN/KOTA**						**190.051.976,00**							**120.850.000,00**	
		Meningkatnya tata kelola pemerintah pada Puskesmas Bangun Jaya						***190.051.976,00***							***120.850.000,00***	
			999.Persentase Pelayanan Administrasi Perkantoran Yang Akuntabel dan tepat Waktu	100 %		100 %	100 %	190.051.976,00						100 %	120.850.000,00	
	1.02.01.2.02	Administrasi Keuangan Perangkat Daerah						69.000.000,00					-		69.000.000,00	
		Persentase Pelayanan Administrasi Keuangan perangkat daerah yang tepat waktu						69.000.000,00					-		69.000.000,00	
			Jumlah Dokumen Hasil Penyediaan Administrasi Pelaksanaan Tugas ASN	12 Dokumen		12 Dokumen	12 Dokumen	69.000.000,00						12 Dokumen	69.000.000,00	
	1.02.01.2.02.0002	Penyediaan Administrasi Pelaksanaan Tugas ASN						69.000.000,00							69.000.000,00	
		Tersedianya Administrasi Pelaksanaan Tugas ASN	Jumlah Dokumen Hasil Penyediaan Administrasi Pelaksanaan Tugas ASN	12 Dokumen		12 Dokumen	12 Dokumen	69.000.000,00	Kab. Rejang Lebong	Dana Alokasi Umum (DAU)	-	4. Reformasi Birokrasi dan Tata Kelola Pemerintahan yang Profesional dan Melayani		12 Dokumen	69.000.000,00	Puskesmas Bangun Jaya
	1.02.01.2.08	Penyediaan Jasa Penunjang Urusan Pemerintahan Daerah						87.201.976,00					-		15.000.000,00	
		Persentase Penyediaan Jasa Administrasi Umum Perangkat Daerah yang tepat waktu						87.201.976,00					-		15.000.000,00	
			Jumlah Laporan Penyediaan Jasa Komunikasi, Sumber Daya Air dan Listrik yang Disediakan	12 Laporan		12 Laporan	12 Laporan	7.000.000,00						12 Laporan	7.000.000,00	
			Jumlah Laporan Penyediaan Jasa Pelayanan Umum Kantor yang Disediakan	12 Laporan		12 Laporan	12 Laporan	80.201.976,00						12 Laporan	8.000.000,00	
	1.02.01.2.08.0002	Penyediaan Jasa Komunikasi, Sumber Daya Air dan Listrik						7.000.000,00							7.000.000,00	

NO	KODE	URUSAN / BIDANG URUSAN / PROGRAM / OUTCOME / KEGIATAN / SUBKEGIATAN OUTPUT	INDIKATOR	TARGET AKHIR RENSTRA	REALISASI 2025	PRAKIRAAN 2026	CAPAIAN KINERJA DAN KERANGKA PENDANAAN						KELOMPOK SASARAN	PRAKIRAAN MAJU 2028		PERANGKAT DAERAH PENANGGUNG JAWAB
							TARGET 2027	PAGU INDIKATIF	LOKASI	SUMBER DANA	PRIORITAS			TARGET	PAGU INDIKATIF	
											NASIONAL	DAERAH				
(1)	(2)	(3)	(4)	(5)	(6)	(7)	(8)	(9)	(10)	(11)	(12)	(13)	(14)	(15)	(16)	(17)
		Tersedianya Jasa Komunikasi, Sumber Daya Air dan Listrik	Jumlah Laporan Penyediaan Jasa Komunikasi, Sumber Daya Air dan Listrik yang Disediakan	12 Laporan		12 Laporan	12 Laporan	7.000.000,00	Kab. Rejang Lebong	Dana Alokasi Umum (DAU)	-	4. Reformasi Birokrasi dan Tata Kelola Pemerintahan yang Profesional dan Melayani		12 Laporan	7.000.000,00	Puskesmas Bangun Jaya
	1.02.01.2.08.0004	Penyediaan Jasa Pelayanan Umum Kantor						80.201.976,00							8.000.000,00	
		Tersedianya Jasa Pelayanan Umum Kantor	Jumlah Laporan Penyediaan Jasa Pelayanan Umum Kantor yang Disediakan	12 Laporan		12 Laporan	12 Laporan	80.201.976,00	Kab. Rejang Lebong	Dana Alokasi Umum (DAU)	-	4. Reformasi Birokrasi dan Tata Kelola Pemerintahan yang Profesional dan Melayani		12 Laporan	8.000.000,00	Puskesmas Bangun Jaya
	1.02.01.2.09	Pemeliharaan Barang Milik Daerah Penunjang Urusan Pemerintahan Daerah						850.000,00					-		850.000,00	
		Persentase Pemeliharaan Barang Milik Daerah dalam keadaan baik						850.000,00					-		850.000,00	
			Jumlah Kendaraan Perorangan Dinas atau Kendaraan Dinas Jabatan yang Dipelihara dan dibayarkan Pajaknya	1 Unit		1 Unit	1 Unit	850.000,00						1 Unit	850.000,00	
	1.02.01.2.09.0001	Penyediaan Jasa Pemeliharaan, Biaya Pemeliharaan, dan Pajak Kendaraan Perorangan Dinas atau Kendaraan Dinas Jabatan						850.000,00							850.000,00	
		Tersedianya Jasa Pemeliharaan, Biaya Pemeliharaan dan Pajak Kendaraan Perorangan Dinas atau Kendaraan Dinas Jabatan	Jumlah Kendaraan Perorangan Dinas atau Kendaraan Dinas Jabatan yang Dipelihara dan dibayarkan Pajaknya	1 Unit		1 Unit	1 Unit	850.000,00	Kab. Rejang Lebong	Dana Alokasi Umum (DAU)	-	4. Reformasi Birokrasi dan Tata Kelola Pemerintahan yang Profesional dan Melayani		1 Unit	850.000,00	Puskesmas Bangun Jaya
	1.02.01.2.10	Peningkatan Pelayanan BLUD						33.000.000,00					-		36.000.000,00	
		Akreditasi Puskesmas						33.000.000,00					-		36.000.000,00	
			Jumlah BLUD yang Menyediakan Pelayanan dan Penunjang Pelayanan	800 Unit Kerja		800 Unit Kerja	800 Unit Kerja	33.000.000,00						800 Unit Kerja	36.000.000,00	
	1.02.01.2.10.0001	Pelayanan dan Penunjang Pelayanan BLUD						33.000.000,00							36.000.000,00	
		Tersedianya BLUD yang Menyediakan Pelayanan dan Penunjang Pelayanan	Jumlah BLUD yang Menyediakan Pelayanan dan Penunjang Pelayanan	800 Unit Kerja		800 Unit Kerja	1 Unit Kerja	33.000.000,00	Provinsi Bengkulu || Kab. Rejang Lebong || Kecamatan Bermani Ulu	Pendapatan dari BLUD	-	4. Reformasi Birokrasi dan Tata Kelola Pem		800 Unit Kerja	36.000.000,00	Puskesmas Bangun Jaya

NO	KODE	URUSAN / BIDANG URUSAN / PROGRAM / OUTCOME / KEGIATAN / SUBKEGIATAN OUTPUT	INDIKATOR	TARGET AKHIR RENSTRA	REALISASI 2025	PRAKIRAAN 2026	CAPAIAN KINERJA DAN KERANGKA PENDANAAN						KELOMPOK SASARAN	PRAKIRAAN MAJU 2028		PERANGKAT DAERAH PENANGGUNG JAWAB
							TARGET 2027	PAGU INDIKATIF	LOKASI	SUMBER DANA	PRIORITAS			TARGET	PAGU INDIKATIF	
											NASIONAL	DAERAH				
(1)	(2)	(3)	(4)	(5)	(6)	(7)	(8)	(9)	(10)	(11)	(12)	(13)	(14)	(15)	(16)	(17)
									Raya || Desa Pal VIII || 1 || Provinsi Bengkulu || Kab. Rejang Lebong || Kecamatan Bermani Ulu Raya || Desa Pal Seratus || 1 || Provinsi Bengkulu || Kab. Rejang Lebong || Kecamatan Bermani Ulu Raya || Desa Sumberejo Transad || 1 || Provinsi Bengkulu || Kab. Rejang Lebong || Kecamatan Bermani Ulu Raya || Desa Air Bening || 1 || Provinsi Bengkulu || Kab. Rejang Lebong || Kecamatan Bermani Ulu Raya || Desa Bandung Marga || 1 || Provinsi Bengkulu || Kab. Rejang Lebong || Kecamatan Bermani Ulu Raya || Desa Babakan Baru || 1 || Provinsi Bengkulu || Kab. Rejang Lebong || Kecamatan Bermani Ulu Raya || Desa Tebat Tenong Luar || 1 || Provinsi Bengkulu || Kab. Rejang Lebong || Kecamatan Bermani Ulu Raya || Desa Pal VII || 1 || Provinsi Bengkulu || Kab. Rejang Lebong || Kecamatan Bermani Ulu Raya || Desa Bangun Jaya || 1			erintahan yang Profesional dan Melayani				
2.	**1.02.02**	**PROGRAM PEMENUHAN UPAYA KESEHATAN PERORANGAN DAN UPAYA KESEHATAN MASYARAKAT**						**1.725.000.000,00**							**1.775.000.000,00**	
		Meningkatnya kualitas kesehatan perorangan dan masyarakat						***1.287.500.000,00***							***1.337.500.000,00***	

NO	KODE	URUSAN / BIDANG URUSAN / PROGRAM / OUTCOME / KEGIATAN / SUBKEGIATAN OUTPUT	INDIKATOR	TARGET AKHIR RENSTRA	REALISASI 2025	PRAKIRAAN 2026	CAPAIAN KINERJA DAN KERANGKA PENDANAAN						KELOMPOK SASARAN	PRAKIRAAN MAJU 2028		PERANGKAT DAERAH PENANGGUNG JAWAB
							TARGET 2027	PAGU INDIKATIF	LOKASI	SUMBER DANA	PRIORITAS			TARGET	PAGU INDIKATIF	
											NASIONAL	DAERAH				
(1)	(2)	(3)	(4)	(5)	(6)	(7)	(8)	(9)	(10)	(11)	(12)	(13)	(14)	(15)	(16)	(17)
			10.Persentase ODGJ berat yang mendapatkan pelayanan kesehatan jiwa sesuai standar	100 %		100 %	100 %	1.287.500.000,00						100 %	1.337.500.000,00	
			11.Persentase orang terduga TBC mendapatkan pelayanan TBC sesuai standar	100 %		100 %	100 %	1.287.500.000,00						100 %	1.337.500.000,00	
			12.Persentase orang dengan resiko terinfeksi HIV mendapatkan pelayanan deteksi dini HIV sesuai standar	100 %		100 %	100 %	1.287.500.000,00						100 %	1.337.500.000,00	
			1.Persentase ibu hamil mendapatkan pelayanan kesehatan ibu hamil	100 %		100 %	100 %	1.287.500.000,00						100 %	1.337.500.000,00	
			2.Persentase ibu bersalin mendapatkan pelayanan persalinan	100 %		100 %	100 %	1.287.500.000,00						100 %	1.337.500.000,00	
			3.Persentase bayi baru lahir mendapatkan pelayanan kesehatan bayi baru lahir	100 %		100 %	100 %	1.287.500.000,00						100 %	1.337.500.000,00	
			4.Cakupan pelayanan kesehatan balita sesuai standar	100 %		100 %	100 %	1.287.500.000,00						100 %	1.337.500.000,00	
			5.Persentase anak usia pendidikan dasar yang mendapatkanpelayanan kesehatan sesuai standar	100 %		100 %	100 %	1.287.500.000,00						100 %	1.337.500.000,00	
			6.Persentase orang usia15-59 tahun mendapatkan skrining kesehatan sesuai standar	100 %		100 %	100 %	1.287.500.000,00						100 %	1.337.500.000,00	
			6.Persentase warga negara usia 60 tahun ke atas skrining mendapatkan kesehatan sesuai standar	100 %		100 %	100 %	1.287.500.000,00						100 %	1.337.500.000,00	
			7.Persentase penderita hipertensi yang mendapatkan pelayanan kesehatan sesuai standar	100 %		100 %	100 %	1.287.500.000,00						100 %	1.337.500.000,00	
			8.Persentase penderita DM yang mendapatkan pelayanan kesehatan sesuai standar	100 %		100 %	100 %	1.287.500.000,00						100 %	1.337.500.000,00	
	1.02.02.2.02	Penyediaan Layanan Kesehatan untuk UKM dan UKP Rujukan Tingkat Daerah Kabupaten/Kota						1.712.500.000,00					-		1.762.500.000,00	
		Cakupan Pelayanan SPM Kesehatan						1.712.500.000,00					-		1.762.500.000,00	
			Jumlah Anak Usia Pendidikan Dasar yang Mendapatkan Pelayanan Kesehatan Sesuai Standar	1838 Orang		1830 Orang	1832 Orang	25.000.000,00						1834 Orang	25.000.000,00	
			Jumlah Balita yang Mendapatkan Pelayanan Kesehatan Sesuai Standar	1250 Orang		1242 Orang	1244 Orang	25.000.000,00						1246 Orang	25.000.000,00	

NO	KODE	URUSAN / BIDANG URUSAN / PROGRAM / OUTCOME / KEGIATAN / SUBKEGIATAN OUTPUT	INDIKATOR	TARGET AKHIR RENSTRA	REALISASI 2025	PRAKIRAAN 2026	CAPAIAN KINERJA DAN KERANGKA PENDANAAN						KELOMPOK SASARAN	PRAKIRAAN MAJU 2028		PERANGKAT DAERAH PENANGGUNG JAWAB
							TARGET 2027	PAGU INDIKATIF	LOKASI	SUMBER DANA	PRIORITAS			TARGET	PAGU INDIKATIF	
											NASIONAL	DAERAH				
(1)	(2)	(3)	(4)	(5)	(6)	(7)	(8)	(9)	(10)	(11)	(12)	(13)	(14)	(15)	(16)	(17)
			Jumlah Bayi Baru Lahir yang Mendapatkan Pelayanan Kesehatan Sesuai Standar	218 Orang		210 Orang	212 Orang	25.000.000,00						214 Orang	25.000.000,00	
			Jumlah Dokumen Hasil Pengelolaan Jaminan Kesehatan Masyarakat	12 Dokumen		12 Dokumen	12 Dokumen	1.250.000.000,00						12 Dokumen	1.300.000.000,00	
			Jumlah Dokumen Hasil Pengelolaan Pelayanan Kesehatan Gizi Masyarakat	12 Dokumen		12 Dokumen	12 Dokumen	25.000.000,00						12 Dokumen	25.000.000,00	
			Jumlah Dokumen Hasil Pengelolaan Pelayanan Kesehatan Lingkungan	12 Dokumen		12 Dokumen	12 Dokumen	25.000.000,00						12 Dokumen	25.000.000,00	
			Jumlah dokumen hasil pengelolaan upaya kesehatan ibu dan anak	12 Dokumen		12 Dokumen	12 Dokumen	25.000.000,00						12 Dokumen	25.000.000,00	
			Jumlah Ibu Bersalin yang Mendapatkan Pelayanan Kesehatan Sesuai Standar	236 Orang		228 Orang	230 Orang	25.000.000,00						232 Orang	25.000.000,00	
			Jumlah Ibu Hamil yang Mendapatkan Pelayanan Kesehatan Sesuai Standar	238 Orang		230 Orang	232 Orang	25.000.000,00						234 Orang	25.000.000,00	
			Jumlah orang dengan HIV (ODHIV) yang mendapatkan pelayanan kesehatan sesuai standar	1 Orang		1 Orang	1 Orang	12.500.000,00						1 Orang	12.500.000,00	
			Jumlah orang dengan Tuberkulosis yang mendapatkan pelayanan kesehatan sesuai standar	20 Orang		18 Orang	18 Orang	12.500.000,00						17 Orang	12.500.000,00	
			Jumlah Orang Terduga Menderita HIV yang Mendapatkan Pelayanan Sesuai Standar	250 Orang		250 Orang	250 Orang	25.000.000,00						250 Orang	25.000.000,00	
			Jumlah Orang Terduga Menderita Tuberkulosis yang Mendapatkan Pelayanan Sesuai Standar	175 Orang		175 Orang	175 Orang	25.000.000,00						175 Orang	25.000.000,00	
			Jumlah orang yang mendapatkan pelayanan kesehatan malaria	15 Orang		5 Orang	7 Orang	12.500.000,00						10 Orang	12.500.000,00	
			Jumlah Orang yang Mendapatkan Pelayanan Kesehatan Orang dengan Gangguan Jiwa Berat Sesuai Standar	40 Orang		40 Orang	40 Orang	25.000.000,00						40 Orang	25.000.000,00	
			Jumlah Penderita Diabetes Melitus yang Mendapatkan Pelayanan Kesehatan Sesuai Standar	90 Orang		94 Orang	92 Orang	25.000.000,00						90 Orang	25.000.000,00	
			Jumlah Penderita Hipertensi yang Mendapatkan Pelayanan Kesehatan Sesuai Standar	1828 Orang		1830 Orang	1828 Orang	25.000.000,00						1828 Orang	25.000.000,00	

NO	KODE	URUSAN / BIDANG URUSAN / PROGRAM / OUTCOME / KEGIATAN / SUBKEGIATAN OUTPUT	INDIKATOR	TARGET AKHIR RENSTRA	REALISASI 2025	PRAKIRAAN 2026	CAPAIAN KINERJA DAN KERANGKA PENDANAAN						KELOMPOK SASARAN	PRAKIRAAN MAJU 2028		PERANGKAT DAERAH PENANGGUNG JAWAB
							TARGET 2027	PAGU INDIKATIF	LOKASI	SUMBER DANA	PRIORITAS			TARGET	PAGU INDIKATIF	
											NASIONAL	DAERAH				
(1)	(2)	(3)	(4)	(5)	(6)	(7)	(8)	(9)	(10)	(11)	(12)	(13)	(14)	(15)	(16)	(17)
			Jumlah Penduduk Usia Lanjut yang Mendapatkan Pelayanan Kesehatan Sesuai Standar	1455 Orang		1447 Orang	1449 Orang	25.000.000,00						1451 Orang	25.000.000,00	
			Jumlah Penduduk Usia Produktif yang Mendapatkan Pelayanan Kesehatan Sesuai Standar	8215 Orang		8207 Orang	8209 Orang	25.000.000,00						8211 Orang	25.000.000,00	
	1.02.02.2.02.0001	Pengelolaan Pelayanan Kesehatan Ibu Hamil						25.000.000,00							25.000.000,00	
		Terkelolanya Pelayanan Kesehatan Ibu Hamil Sesuai Standar	Jumlah Ibu Hamil yang Mendapatkan Pelayanan Kesehatan Sesuai Standar	238 Orang		230 Orang	232 Orang	25.000.000,00	Provinsi Bengkulu || Kab. Rejang Lebong || Kecamatan Bermani Ulu Raya || Desa Babakan Baru || 1 || Provinsi Bengkulu || Kab. Rejang Lebong || Kecamatan Bermani Ulu Raya || Desa Sumberejo Transad || 1 || Provinsi Bengkulu || Kab. Rejang Lebong || Kecamatan Bermani Ulu Raya || Desa Pal VII || 1 || Provinsi Bengkulu || Kab. Rejang Lebong || Kecamatan Bermani Ulu Raya || Desa Pal VIII || 1 || Provinsi Bengkulu || Kab. Rejang Lebong || Kecamatan Bermani Ulu Raya || Desa Bangun Jaya || 1 || Provinsi Bengkulu || Kab. Rejang Lebong || Kecamatan Bermani Ulu Raya || Desa Tebat Tenong Luar || 1 || Provinsi Bengkulu || Kab. Rejang Lebong || Kecamatan Bermani Ulu Raya || Desa Pal Seratus || 1 || Provinsi Bengkulu || Kab. Rejang Lebong || Kecamatan Bermani Ulu Raya || Desa Air Bening || 1 ||	DAK Non Fisik-Dana BOK-BOK Puskesmas	-	4. Reformasi Birokrasi dan Tata Kelola Pemerintahan yang Profesional dan Melayani		234 Orang	25.000.000,00	Puskesmas Bangun Jaya

NO	KODE	URUSAN / BIDANG URUSAN / PROGRAM / OUTCOME / KEGIATAN / SUBKEGIATAN OUTPUT	INDIKATOR	TARGET AKHIR RENSTRA	REALISASI 2025	PRAKIRAAN 2026	CAPAIAN KINERJA DAN KERANGKA PENDANAAN						KELOMPOK SASARAN	PRAKIRAAN MAJU 2028		PERANGKAT DAERAH PENANGGUNG JAWAB
							TARGET 2027	PAGU INDIKATIF	LOKASI	SUMBER DANA	PRIORITAS			TARGET	PAGU INDIKATIF	
											NASIONAL	DAERAH				
(1)	(2)	(3)	(4)	(5)	(6)	(7)	(8)	(9)	(10)	(11)	(12)	(13)	(14)	(15)	(16)	(17)
									Provinsi Bengkulu || Kab. Rejang Lebong || Kecamatan Bermani Ulu Raya || Desa Bandung Marga || 1							
	1.02.02.2.02.0002	Pengelolaan Pelayanan Kesehatan Ibu Bersalin						25.000.000,00							25.000.000,00	
		Terkelolanya Pelayanan Kesehatan Ibu Bersalin Sesuai Standar	Jumlah Ibu Bersalin yang Mendapatkan Pelayanan Kesehatan Sesuai Standar	236 Orang		228 Orang	230 Orang	25.000.000,00	Provinsi Bengkulu || Kab. Rejang Lebong || Kecamatan Bermani Ulu Raya || Desa Pal VII || 1 || Provinsi Bengkulu || Kab. Rejang Lebong || Kecamatan Bermani Ulu Raya || Desa Babakan Baru || 1 || Provinsi Bengkulu || Kab. Rejang Lebong || Kecamatan Bermani Ulu Raya || Desa Bandung Marga || 1 || Provinsi Bengkulu || Kab. Rejang Lebong || Kecamatan Bermani Ulu Raya || Desa Bangun Jaya || 1 || Provinsi Bengkulu || Kab. Rejang Lebong || Kecamatan Bermani Ulu Raya || Desa Air Bening || 1 || Provinsi Bengkulu || Kab. Rejang Lebong || Kecamatan Bermani Ulu Raya || Desa Tebat Tenong Luar || 1 || Provinsi Bengkulu || Kab. Rejang Lebong || Kecamatan Bermani Ulu Raya || Desa Pal VIII || 1 || Provinsi Bengkulu || Kab. Rejang Lebong || Kecamatan Bermani Ulu Raya || Desa Sumberejo Transad || 1 || Provinsi	DAK Non Fisik-Dana BOK-BOK Puskesmas	-	4. Reformasi Birokrasi dan Tata Kelola Pemerintahan yang Profesional dan Melayani		232 Orang	25.000.000,00	Puskesmas Bangun Jaya

NO	KODE	URUSAN / BIDANG URUSAN / PROGRAM / OUTCOME / KEGIATAN / SUBKEGIATAN OUTPUT	INDIKATOR	TARGET AKHIR RENSTRA	REALISASI 2025	PRAKIRAAN 2026	CAPAIAN KINERJA DAN KERANGKA PENDANAAN						KELOMPOK SASARAN	PRAKIRAAN MAJU 2028		PERANGKAT DAERAH PENANGGUNG JAWAB
							TARGET 2027	PAGU INDIKATIF	LOKASI	SUMBER DANA	PRIORITAS			TARGET	PAGU INDIKATIF	
											NASIONAL	DAERAH				
(1)	(2)	(3)	(4)	(5)	(6)	(7)	(8)	(9)	(10)	(11)	(12)	(13)	(14)	(15)	(16)	(17)
									Bengkulu || Kab. Rejang Lebong || Kecamatan Bermani Ulu Raya || Desa Pal Seratus || 1							
	1.02.02.2.02.0003	Pengelolaan Pelayanan Kesehatan Bayi Baru Lahir						25.000.000,00							25.000.000,00	
		Terkelolanya Pelayanan Kesehatan Bayi Baru Lahir Sesuai Standar	Jumlah Bayi Baru Lahir yang Mendapatkan Pelayanan Kesehatan Sesuai Standar	218 Orang		210 Orang	212 Orang	25.000.000,00	Provinsi Bengkulu || Kab. Rejang Lebong || Kecamatan Bermani Ulu Raya || Desa Pal VIII || 1 || Provinsi Bengkulu || Kab. Rejang Lebong || Kecamatan Bermani Ulu Raya || Desa Bandung Marga || 1 || Provinsi Bengkulu || Kab. Rejang Lebong || Kecamatan Bermani Ulu Raya || Desa Air Bening || 1 || Provinsi Bengkulu || Kab. Rejang Lebong || Kecamatan Bermani Ulu Raya || Desa Pal Seratus || 1 || Provinsi Bengkulu || Kab. Rejang Lebong || Kecamatan Bermani Ulu Raya || Desa Pal VII || 1 || Provinsi Bengkulu || Kab. Rejang Lebong || Kecamatan Bermani Ulu Raya || Desa Tebat Tenong Luar || 1 || Provinsi Bengkulu || Kab. Rejang Lebong || Kecamatan Bermani Ulu Raya || Desa Bangun Jaya || 1 || Provinsi Bengkulu || Kab. Rejang Lebong || Kecamatan Bermani Ulu Raya || Desa Sumberejo Transad || 1 || Provinsi Bengkulu || Kab. Rejang Lebong ||	DAK Non Fisik-Dana BOK-BOK Puskesmas	-	4. Reformasi Birokrasi dan Tata Kelola Pemerintahan yang Profesional dan Melayani		214 Orang	25.000.000,00	Puskesmas Bangun Jaya

NO	KODE	URUSAN / BIDANG URUSAN / PROGRAM / OUTCOME / KEGIATAN / SUBKEGIATAN OUTPUT	INDIKATOR	TARGET AKHIR RENSTRA	REALISASI 2025	PRAKIRAAN 2026	CAPAIAN KINERJA DAN KERANGKA PENDANAAN						KELOMPOK SASARAN	PRAKIRAAN MAJU 2028		PERANGKAT DAERAH PENANGGUNG JAWAB
							TARGET 2027	PAGU INDIKATIF	LOKASI	SUMBER DANA	PRIORITAS			TARGET	PAGU INDIKATIF	
											NASIONAL	DAERAH				
(1)	(2)	(3)	(4)	(5)	(6)	(7)	(8)	(9)	(10)	(11)	(12)	(13)	(14)	(15)	(16)	(17)
									Kecamatan Bermani Ulu Raya || Desa Babakan Baru || 1							
	1.02.02.2.02.0004	Pengelolaan Pelayanan Kesehatan Balita						25.000.000,00							25.000.000,00	
		Terkelolanya Pelayanan Kesehatan Balita Sesuai Standar	Jumlah Balita yang Mendapatkan Pelayanan Kesehatan Sesuai Standar	1250 Orang		1242 Orang	1244 Orang	25.000.000,00	Provinsi Bengkulu || Kab. Rejang Lebong || Kecamatan Bermani Ulu Raya || Desa Pal VII || 1 || Provinsi Bengkulu || Kab. Rejang Lebong || Kecamatan Bermani Ulu Raya || Desa Tebat Tenong Luar || 1 || Provinsi Bengkulu || Kab. Rejang Lebong || Kecamatan Bermani Ulu Raya || Desa Pal Seratus || 1 || Provinsi Bengkulu || Kab. Rejang Lebong || Kecamatan Bermani Ulu Raya || Desa Sumberejo Transad || 1 || Provinsi Bengkulu || Kab. Rejang Lebong || Kecamatan Bermani Ulu Raya || Desa Pal VIII || 1 || Provinsi Bengkulu || Kab. Rejang Lebong || Kecamatan Bermani Ulu Raya || Desa Bangun Jaya || 1 || Provinsi Bengkulu || Kab. Rejang Lebong || Kecamatan Bermani Ulu Raya || Desa Air Bening || 1 || Provinsi Bengkulu || Kab. Rejang Lebong || Kecamatan Bermani Ulu Raya || Desa Bandung Marga || 1 || Provinsi Bengkulu || Kab. Rejang Lebong || Kecamatan Bermani Ulu Raya || Desa	DAK Non Fisik-Dana BOK-BOK Puskesmas	-	4. Reformasi Birokrasi dan Tata Kelola Pemerintahan yang Profesional dan Melayani		1246 Orang	25.000.000,00	Puskesmas Bangun Jaya

NO	KODE	URUSAN / BIDANG URUSAN / PROGRAM / OUTCOME / KEGIATAN / SUBKEGIATAN OUTPUT	INDIKATOR	TARGET AKHIR RENSTRA	REALISASI 2025	PRAKIRAAN 2026	CAPAIAN KINERJA DAN KERANGKA PENDANAAN						KELOMPOK SASARAN	PRAKIRAAN MAJU 2028		PERANGKAT DAERAH PENANGGUNG JAWAB
							TARGET 2027	PAGU INDIKATIF	LOKASI	SUMBER DANA	PRIORITAS			TARGET	PAGU INDIKATIF	
											NASIONAL	DAERAH				
(1)	(2)	(3)	(4)	(5)	(6)	(7)	(8)	(9)	(10)	(11)	(12)	(13)	(14)	(15)	(16)	(17)
									Babakan Baru || 1							
	1.02.02.2.02.0005	Pengelolaan Pelayanan Kesehatan pada Usia Pendidikan Dasar						25.000.000,00							25.000.000,00	
		Terkelolanya Pelayanan Kesehatan pada Usia Pendidikan Dasar Sesuai Standar	Jumlah Anak Usia Pendidikan Dasar yang Mendapatkan Pelayanan Kesehatan Sesuai Standar	1838 Orang		1830 Orang	1832 Orang	25.000.000,00	Provinsi Bengkulu || Kab. Rejang Lebong || Kecamatan Bermani Ulu Raya || Desa Bangun Jaya || 1 || Provinsi Bengkulu || Kab. Rejang Lebong || Kecamatan Bermani Ulu Raya || Desa Tebat Tenong Luar || 1 || Provinsi Bengkulu || Kab. Rejang Lebong || Kecamatan Bermani Ulu Raya || Desa Air Bening || 1 || Provinsi Bengkulu || Kab. Rejang Lebong || Kecamatan Bermani Ulu Raya || Desa Babakan Baru || 1 || Provinsi Bengkulu || Kab. Rejang Lebong || Kecamatan Bermani Ulu Raya || Desa Sumberejo Transad || 1 || Provinsi Bengkulu || Kab. Rejang Lebong || Kecamatan Bermani Ulu Raya || Desa Pal VII || 1 || Provinsi Bengkulu || Kab. Rejang Lebong || Kecamatan Bermani Ulu Raya || Desa Bandung Marga || 1 || Provinsi Bengkulu || Kab. Rejang Lebong || Kecamatan Bermani Ulu Raya || Desa Pal Seratus || 1 || Provinsi Bengkulu || Kab. Rejang Lebong || Kecamatan Bermani Ulu Raya || Desa Pal VIII || 1	DAK Non Fisik-Dana BOK-BOK Puskesmas	-	4. Reformasi Birokrasi dan Tata Kelola Pemerintahan yang Profesional dan Melayani		1834 Orang	25.000.000,00	Puskesmas Bangun Jaya

NO	KODE	URUSAN / BIDANG URUSAN / PROGRAM / OUTCOME / KEGIATAN / SUBKEGIATAN OUTPUT	INDIKATOR	TARGET AKHIR RENSTRA	REALISASI 2025	PRAKIRAAN 2026	CAPAIAN KINERJA DAN KERANGKA PENDANAAN						KELOMPOK SASARAN	PRAKIRAAN MAJU 2028		PERANGKAT DAERAH PENANGGUNG JAWAB
							TARGET 2027	PAGU INDIKATIF	LOKASI	SUMBER DANA	PRIORITAS			TARGET	PAGU INDIKATIF	
											NASIONAL	DAERAH				
(1)	(2)	(3)	(4)	(5)	(6)	(7)	(8)	(9)	(10)	(11)	(12)	(13)	(14)	(15)	(16)	(17)
	1.02.02.2.02.0006	Pengelolaan Pelayanan Kesehatan pada Usia Produktif						25.000.000,00							25.000.000,00	
		Terlaksananya Pelayanan Kesehatan Usia Produktif Sesuai Standar	Jumlah Penduduk Usia Produktif yang Mendapatkan Pelayanan Kesehatan Sesuai Standar	8215 Orang		8207 Orang	8209 Orang	25.000.000,00	Provinsi Bengkulu || Kab. Rejang Lebong || Kecamatan Bermani Ulu Raya || Desa Air Bening || 1 || Provinsi Bengkulu || Kab. Rejang Lebong || Kecamatan Bermani Ulu Raya || Desa Sumberejo Transad || 1 || Provinsi Bengkulu || Kab. Rejang Lebong || Kecamatan Bermani Ulu Raya || Desa Pal VIII || 1 || Provinsi Bengkulu || Kab. Rejang Lebong || Kecamatan Bermani Ulu Raya || Desa Bangun Jaya || 1 || Provinsi Bengkulu || Kab. Rejang Lebong || Kecamatan Bermani Ulu Raya || Desa Babakan Baru || 1 || Provinsi Bengkulu || Kab. Rejang Lebong || Kecamatan Bermani Ulu Raya || Desa Tebat Tenong Luar || 1 || Provinsi Bengkulu || Kab. Rejang Lebong || Kecamatan Bermani Ulu Raya || Desa Pal Seratus || 1 || Provinsi Bengkulu || Kab. Rejang Lebong || Kecamatan Bermani Ulu Raya || Desa Pal VII || 1 || Provinsi Bengkulu || Kab. Rejang Lebong || Kecamatan Bermani Ulu Raya || Desa Bandung Marga || 1	DAK Non Fisik-Dana BOK-BOK Puskesmas	-	4. Reformasi Birokrasi dan Tata Kelola Pemerintahan yang Profesional dan Melayani		8211 Orang	25.000.000,00	Puskesmas Bangun Jaya

NO	KODE	URUSAN / BIDANG URUSAN / PROGRAM / OUTCOME / KEGIATAN / SUBKEGIATAN OUTPUT	INDIKATOR	TARGET AKHIR RENSTRA	REALISASI 2025	PRAKIRAAN 2026	CAPAIAN KINERJA DAN KERANGKA PENDANAAN						KELOMPOK SASARAN	PRAKIRAAN MAJU 2028		PERANGKAT DAERAH PENANGGUNG JAWAB
							TARGET 2027	PAGU INDIKATIF	LOKASI	SUMBER DANA	PRIORITAS			TARGET	PAGU INDIKATIF	
											NASIONAL	DAERAH				
(1)	(2)	(3)	(4)	(5)	(6)	(7)	(8)	(9)	(10)	(11)	(12)	(13)	(14)	(15)	(16)	(17)
	1.02.02.2.02.0007	Pengelolaan Pelayanan Kesehatan pada Usia Lanjut						25.000.000,00							25.000.000,00	
		Terlaksananya Pengelolaan Pelayanan Kesehatan Usia Lanjut Sesuai Standar	Jumlah Penduduk Usia Lanjut yang Mendapatkan Pelayanan Kesehatan Sesuai Standar	1455 Orang		1447 Orang	1449 Orang	25.000.000,00	Provinsi Bengkulu || Kab. Rejang Lebong || Kecamatan Bermani Ulu Raya || Desa Pal VIII || 1 || Provinsi Bengkulu || Kab. Rejang Lebong || Kecamatan Bermani Ulu Raya || Desa Bandung Marga || 1 || Provinsi Bengkulu || Kab. Rejang Lebong || Kecamatan Bermani Ulu Raya || Desa Pal VII || 1 || Provinsi Bengkulu || Kab. Rejang Lebong || Kecamatan Bermani Ulu Raya || Desa Pal Seratus || 1 || Provinsi Bengkulu || Kab. Rejang Lebong || Kecamatan Bermani Ulu Raya || Desa Air Bening || 1 || Provinsi Bengkulu || Kab. Rejang Lebong || Kecamatan Bermani Ulu Raya || Desa Bangun Jaya || 1 || Provinsi Bengkulu || Kab. Rejang Lebong || Kecamatan Bermani Ulu Raya || Desa Babakan Baru || 1 || Provinsi Bengkulu || Kab. Rejang Lebong || Kecamatan Bermani Ulu Raya || Desa Sumberejo Transad || 1 || Provinsi Bengkulu || Kab. Rejang Lebong || Kecamatan Bermani Ulu Raya || Desa Tebat Tenong Luar || 1	DAK Non Fisik-Dana BOK-BOK Puskesmas	-	4. Reformasi Birokrasi dan Tata Kelola Pemerintahan yang Profesional dan Melayani		1451 Orang	25.000.000,00	Puskesmas Bangun Jaya
	1.02.02.2.02.0008	Pengelolaan Pelayanan Kesehatan Penderita Hipertensi						25.000.000,00							25.000.000,00	

NO	KODE	URUSAN / BIDANG URUSAN / PROGRAM / OUTCOME / KEGIATAN / SUBKEGIATAN OUTPUT	INDIKATOR	TARGET AKHIR RENSTRA	REALISASI 2025	PRAKIRAAN 2026	CAPAIAN KINERJA DAN KERANGKA PENDANAAN						KELOMPOK SASARAN	PRAKIRAAN MAJU 2028		PERANGKAT DAERAH PENANGGUNG JAWAB
							TARGET 2027	PAGU INDIKATIF	LOKASI	SUMBER DANA	PRIORITAS			TARGET	PAGU INDIKATIF	
											NASIONAL	DAERAH				
(1)	(2)	(3)	(4)	(5)	(6)	(7)	(8)	(9)	(10)	(11)	(12)	(13)	(14)	(15)	(16)	(17)
									Provinsi Bengkulu || Kab. Rejang Lebong || Kecamatan Bermani Ulu Raya || Desa Sumberejo Transad || 1 || Provinsi Bengkulu || Kab. Rejang Lebong || Kecamatan Bermani Ulu Raya || Desa Air Bening || 1 || Provinsi Bengkulu || Kab. Rejang Lebong || Kecamatan Bermani Ulu Raya || Desa Bangun Jaya || 1 || Provinsi Bengkulu || Kab. Rejang Lebong || Kecamatan Bermani Ulu Raya || Desa Pal VIII || 1 || Provinsi Bengkulu || Kab. Rejang Lebong || Kecamatan Bermani Ulu Raya || Desa Pal VII || 1 || Provinsi Bengkulu || Kab. Rejang Lebong || Kecamatan Bermani Ulu Raya || Desa Tebat Tenong Luar || 1 || Provinsi Bengkulu || Kab. Rejang Lebong || Kecamatan Bermani Ulu Raya || Desa Bandung Marga || 1 || Provinsi Bengkulu || Kab. Rejang Lebong || Kecamatan Bermani Ulu Raya || Desa Babakan Baru || 1 || Provinsi Bengkulu || Kab. Rejang Lebong || Kecamatan Bermani Ulu Raya || Desa Pal Seratus || 1						
		Terlaksananya Pengelolaan Pelayanan Kesehatan Penderita Hipertensi Sesuai Standar	Jumlah Penderita Hipertensi yang Mendapatkan Pelayanan Kesehatan Sesuai Standar	1828 Orang		1830 Orang	1828 Orang	25.000.000,00		DAK Non Fisik-Dana BOK-BOK Puskesmas	-	4. Reformasi Birokrasi dan Tata Kelola Pemerintahan yang Profesional dan Melayani		1828 Orang	25.000.000,00	Puskesmas Bangun Jaya
	1.02.02.2.02.0009	Pengelolaan Pelayanan Kesehatan Penderita Diabetes Melitus						25.000.000,00							25.000.000,00	
		Terlaksananya Pengelolaan Pelayanan Kesehatan Penderita Diabetes Melitus	Jumlah Penderita Diabetes Melitus yang Mendapatkan	90 Orang		94 Orang	92 Orang	25.000.000,00	Provinsi Bengkulu || Kab.	DAK Non Fisik-Dana	-	4. Reformasi		90 Orang	25.000.000,00	Puskesmas Bangun Jaya

NO	KODE	URUSAN / BIDANG URUSAN / PROGRAM / OUTCOME / KEGIATAN / SUBKEGIATAN OUTPUT	INDIKATOR	TARGET AKHIR RENSTRA	REALISASI 2025	PRAKIRAAN 2026	CAPAIAN KINERJA DAN KERANGKA PENDANAAN						KELOMPOK SASARAN	PRAKIRAAN MAJU 2028		PERANGKAT DAERAH PENANGGUNG JAWAB
							TARGET 2027	PAGU INDIKATIF	LOKASI	SUMBER DANA	PRIORITAS			TARGET	PAGU INDIKATIF	
											NASIONAL	DAERAH				
(1)	(2)	(3)	(4)	(5)	(6)	(7)	(8)	(9)	(10)	(11)	(12)	(13)	(14)	(15)	(16)	(17)
		Sesuai Standar	Pelayanan Kesehatan Sesuai Standar						Rejang Lebong || Kecamatan Bermani Ulu Raya || Desa Bandung Marga || 1 || Provinsi Bengkulu || Kab. Rejang Lebong || Kecamatan Bermani Ulu Raya || Desa Pal VII || 1 || Provinsi Bengkulu || Kab. Rejang Lebong || Kecamatan Bermani Ulu Raya || Desa Air Bening || 1 || Provinsi Bengkulu || Kab. Rejang Lebong || Kecamatan Bermani Ulu Raya || Desa Tebat Tenong Luar || 1 || Provinsi Bengkulu || Kab. Rejang Lebong || Kecamatan Bermani Ulu Raya || Desa Bangun Jaya || 1 || Provinsi Bengkulu || Kab. Rejang Lebong || Kecamatan Bermani Ulu Raya || Desa Pal VIII || 1 || Provinsi Bengkulu || Kab. Rejang Lebong || Kecamatan Bermani Ulu Raya || Desa Pal Seratus || 1 || Provinsi Bengkulu || Kab. Rejang Lebong || Kecamatan Bermani Ulu Raya || Desa Babakan Baru || 1 || Provinsi Bengkulu || Kab. Rejang Lebong || Kecamatan Bermani Ulu Raya || Desa Sumberejo Transad || 1	BOK-BOK Puskesmas		Birokrasi dan Tata Kelola Pemerintahan yang Profesional dan Melayani				
	1.02.02.2.02.0010	Pengelolaan Pelayanan Kesehatan Orang dengan Gangguan Jiwa Berat						25.000.000,00							25.000.000,00	
		Terlaksananya Pengelolaan Pelayanan Kesehatan Orang dengan Gangguan Jiwa Berat Sesuai Standar	Jumlah Orang yang Mendapatkan Pelayanan Kesehatan Orang dengan Gangguan Jiwa Berat Sesuai	40 Orang		40 Orang	40 Orang	25.000.000,00	Provinsi Bengkulu || Kab. Rejang Lebong || Kecamatan	DAK Non Fisik-Dana BOK-BOK Puskesmas	-	4. Reformasi Birokrasi dan Tata		40 Orang	25.000.000,00	Puskesmas Bangun Jaya

NO	KODE	URUSAN / BIDANG URUSAN / PROGRAM / OUTCOME / KEGIATAN / SUBKEGIATAN OUTPUT	INDIKATOR	TARGET AKHIR RENSTRA	REALISASI 2025	PRAKIRAAN 2026	CAPAIAN KINERJA DAN KERANGKA PENDANAAN						KELOMPOK SASARAN	PRAKIRAAN MAJU 2028		PERANGKAT DAERAH PENANGGUNG JAWAB
							TARGET 2027	PAGU INDIKATIF	LOKASI	SUMBER DANA	PRIORITAS			TARGET	PAGU INDIKATIF	
											NASIONAL	DAERAH				
(1)	(2)	(3)	(4)	(5)	(6)	(7)	(8)	(9)	(10)	(11)	(12)	(13)	(14)	(15)	(16)	(17)
			Standar						Bermani Ulu Raya || Desa Bandung Marga || 1 || Provinsi Bengkulu || Kab. Rejang Lebong || Kecamatan Bermani Ulu Raya || Desa Air Bening || 1 || Provinsi Bengkulu || Kab. Rejang Lebong || Kecamatan Bermani Ulu Raya || Desa Tebat Tenong Luar || 1 || Provinsi Bengkulu || Kab. Rejang Lebong || Kecamatan Bermani Ulu Raya || Desa Bangun Jaya || 1 || Provinsi Bengkulu || Kab. Rejang Lebong || Kecamatan Bermani Ulu Raya || Desa Babakan Baru || 1 || Provinsi Bengkulu || Kab. Rejang Lebong || Kecamatan Bermani Ulu Raya || Desa Sumberejo Transad || 1 || Provinsi Bengkulu || Kab. Rejang Lebong || Kecamatan Bermani Ulu Raya || Desa Pal Seratus || 1 || Provinsi Bengkulu || Kab. Rejang Lebong || Kecamatan Bermani Ulu Raya || Desa Pal VII || 1 || Provinsi Bengkulu || Kab. Rejang Lebong || Kecamatan Bermani Ulu Raya || Desa Pal VIII || 1			Kelola Pemerintahan yang Profesional dan Melayani				
	1.02.02.2.02.0011	Pengelolaan Pelayanan Kesehatan Orang Terduga Tuberkulosis						25.000.000,00							25.000.000,00	
		Terlaksananya Pengelolaan Pelayanan Kesehatan Bagi Orang Terduga Tuberkulosis Sesuai Standar	Jumlah Orang Terduga Menderita Tuberkulosis yang Mendapatkan Pelayanan Sesuai Standar	175 Orang		175 Orang	175 Orang	25.000.000,00	Provinsi Bengkulu || Kab. Rejang Lebong || Kecamatan Bermani Ulu	DAK Non Fisik-Dana BOK-BOK Puskesmas	-	4. Reformasi Birokrasi dan Tata Kelola Pem		175 Orang	25.000.000,00	Puskesmas Bangun Jaya

NO	KODE	URUSAN / BIDANG URUSAN / PROGRAM / OUTCOME / KEGIATAN / SUBKEGIATAN OUTPUT	INDIKATOR	TARGET AKHIR RENSTRA	REALISASI 2025	PRAKIRAAN 2026	CAPAIAN KINERJA DAN KERANGKA PENDANAAN						KELOMPOK SASARAN	PRAKIRAAN MAJU 2028		PERANGKAT DAERAH PENANGGUNG JAWAB
							TARGET 2027	PAGU INDIKATIF	LOKASI	SUMBER DANA	PRIORITAS			TARGET	PAGU INDIKATIF	
											NASIONAL	DAERAH				
(1)	(2)	(3)	(4)	(5)	(6)	(7)	(8)	(9)	(10)	(11)	(12)	(13)	(14)	(15)	(16)	(17)
									Raya || Desa Pal Seratus || 1 || Provinsi Bengkulu || Kab. Rejang Lebong || Kecamatan Bermani Ulu Raya || Desa Pal VIII || 1 || Provinsi Bengkulu || Kab. Rejang Lebong || Kecamatan Bermani Ulu Raya || Desa Pal VII || 1 || Provinsi Bengkulu || Kab. Rejang Lebong || Kecamatan Bermani Ulu Raya || Desa Bandung Marga || 1 || Provinsi Bengkulu || Kab. Rejang Lebong || Kecamatan Bermani Ulu Raya || Desa Sumberejo Transad || 1 || Provinsi Bengkulu || Kab. Rejang Lebong || Kecamatan Bermani Ulu Raya || Desa Tebat Tenong Luar || 1 || Provinsi Bengkulu || Kab. Rejang Lebong || Kecamatan Bermani Ulu Raya || Desa Babakan Baru || 1 || Provinsi Bengkulu || Kab. Rejang Lebong || Kecamatan Bermani Ulu Raya || Desa Bangun Jaya || 1 || Provinsi Bengkulu || Kab. Rejang Lebong || Kecamatan Bermani Ulu Raya || Desa Air Bening || 1			erintahan yang Profesional dan Melayani				
	1.02.02.2.02.0012	Pengelolaan Pelayanan Kesehatan Orang dengan Risiko Terinfeksi HIV						25.000.000,00							25.000.000,00	
		Terlaksananya Pengelolaan Pelayanan bagi Orang Terduga HIV Sesuai Standar	Jumlah Orang Terduga Menderita HIV yang Mendapatkan Pelayanan Sesuai Standar	250 Orang		250 Orang	250 Orang	25.000.000,00	Provinsi Bengkulu || Kab. Rejang Lebong || Kecamatan Bermani Ulu Raya || Desa Babakan Baru || 1	DAK Non Fisik-Dana BOK-BOK Puskesmas	-	4. Reformasi Birokrasi dan Tata Kelola Pem erintahan yang		250 Orang	25.000.000,00	Puskesmas Bangun Jaya

NO	KODE	URUSAN / BIDANG URUSAN / PROGRAM / OUTCOME / KEGIATAN / SUBKEGIATAN OUTPUT	INDIKATOR	TARGET AKHIR RENSTRA	REALISASI 2025	PRAKIRAAN 2026	CAPAIAN KINERJA DAN KERANGKA PENDANAAN						KELOMPOK SASARAN	PRAKIRAAN MAJU 2028		PERANGKAT DAERAH PENANGGUNG JAWAB
							TARGET 2027	PAGU INDIKATIF	LOKASI	SUMBER DANA	PRIORITAS			TARGET	PAGU INDIKATIF	
											NASIONAL	DAERAH				
(1)	(2)	(3)	(4)	(5)	(6)	(7)	(8)	(9)	(10)	(11)	(12)	(13)	(14)	(15)	(16)	(17)
									|| Provinsi Bengkulu || Kab. Rejang Lebong || Kecamatan Bermani Ulu Raya || Desa Sumberejo Transad || 1 || Provinsi Bengkulu || Kab. Rejang Lebong || Kecamatan Bermani Ulu Raya || Desa Tebat Tenong Luar || 1 || Provinsi Bengkulu || Kab. Rejang Lebong || Kecamatan Bermani Ulu Raya || Desa Bandung Marga || 1 || Provinsi Bengkulu || Kab. Rejang Lebong || Kecamatan Bermani Ulu Raya || Desa Pal VII || 1 || Provinsi Bengkulu || Kab. Rejang Lebong || Kecamatan Bermani Ulu Raya || Desa Bangun Jaya || 1 || Provinsi Bengkulu || Kab. Rejang Lebong || Kecamatan Bermani Ulu Raya || Desa Pal VIII || 1 || Provinsi Bengkulu || Kab. Rejang Lebong || Kecamatan Bermani Ulu Raya || Desa Pal Seratus || 1 || Provinsi Bengkulu || Kab. Rejang Lebong || Kecamatan Bermani Ulu Raya || Desa Air Bening || 1			Profesional dan Melayani				
	1.02.02.2.02.0015	Pengelolaan Pelayanan Kesehatan Gizi Masyarakat						25.000.000,00							25.000.000,00	
		Terlaksananya Pengelolaan Pelayanan Kesehatan Gizi Masyarakat	Jumlah Dokumen Hasil Pengelolaan Pelayanan Kesehatan Gizi Masyarakat	12 Dokumen		12 Dokumen	12 Dokumen	25.000.000,00	Provinsi Bengkulu || Kab. Rejang Lebong || Kecamatan Bermani Ulu Raya || Desa Bangun Jaya || 1 || Provinsi Bengkulu || Kab.	DAK Non Fisik-Dana BOK-BOK Puskesmas	-	4. Reformasi Birokrasi dan Tata Kelola Pemerintahan yang Profesional dan		12 Dokumen	25.000.000,00	Puskesmas Bangun Jaya

NO	KODE	URUSAN / BIDANG URUSAN / PROGRAM / OUTCOME / KEGIATAN / SUBKEGIATAN OUTPUT	INDIKATOR	TARGET AKHIR RENSTRA	REALISASI 2025	PRAKIRAAN 2026	CAPAIAN KINERJA DAN KERANGKA PENDANAAN						KELOMPOK SASARAN	PRAKIRAAN MAJU 2028		PERANGKAT DAERAH PENANGGUNG JAWAB
							TARGET 2027	PAGU INDIKATIF	LOKASI	SUMBER DANA	PRIORITAS			TARGET	PAGU INDIKATIF	
											NASIONAL	DAERAH				
(1)	(2)	(3)	(4)	(5)	(6)	(7)	(8)	(9)	(10)	(11)	(12)	(13)	(14)	(15)	(16)	(17)
									Rejang Lebong || Kecamatan Bermani Ulu Raya || Desa Bandung Marga || 1 || Provinsi Bengkulu || Kab. Rejang Lebong || Kecamatan Bermani Ulu Raya || Desa Air Bening || 1 || Provinsi Bengkulu || Kab. Rejang Lebong || Kecamatan Bermani Ulu Raya || Desa Pal Seratus || 1 || Provinsi Bengkulu || Kab. Rejang Lebong || Kecamatan Bermani Ulu Raya || Desa Pal VII || 1 || Provinsi Bengkulu || Kab. Rejang Lebong || Kecamatan Bermani Ulu Raya || Desa Pal VIII || 1 || Provinsi Bengkulu || Kab. Rejang Lebong || Kecamatan Bermani Ulu Raya || Desa Babakan Baru || 1 || Provinsi Bengkulu || Kab. Rejang Lebong || Kecamatan Bermani Ulu Raya || Desa Tebat Tenong Luar || 1 || Provinsi Bengkulu || Kab. Rejang Lebong || Kecamatan Bermani Ulu Raya || Desa Sumberejo Transad || 1			Melayani				
	1.02.02.2.02.0017	Pengelolaan Pelayanan Kesehatan Lingkungan						25.000.000,00							25.000.000,00	

NO	KODE	URUSAN / BIDANG URUSAN / PROGRAM / OUTCOME / KEGIATAN / SUBKEGIATAN OUTPUT	INDIKATOR	TARGET AKHIR RENSTRA	REALISASI 2025	PRAKIRAAN 2026	CAPAIAN KINERJA DAN KERANGKA PENDANAAN						KELOMPOK SASARAN	PRAKIRAAN MAJU 2028		PERANGKAT DAERAH PENANGGUNG JAWAB
							TARGET 2027	PAGU INDIKATIF	LOKASI	SUMBER DANA	PRIORITAS			TARGET	PAGU INDIKATIF	
											NASIONAL	DAERAH				
(1)	(2)	(3)	(4)	(5)	(6)	(7)	(8)	(9)	(10)	(11)	(12)	(13)	(14)	(15)	(16)	(17)
		Terlaksananya Pengelolaan Pelayanan Kesehatan Lingkungan	Jumlah Dokumen Hasil Pengelolaan Pelayanan Kesehatan Lingkungan	12 Dokumen		12 Dokumen	12 Dokumen	25.000.000,00	Provinsi Bengkulu || Kab. Rejang Lebong || Kecamatan Bermani Ulu Raya || Desa Pal Seratus || 1 || Provinsi Bengkulu || Kab. Rejang Lebong || Kecamatan Bermani Ulu Raya || Desa Tebat Tenong Luar || 1 || Provinsi Bengkulu || Kab. Rejang Lebong || Kecamatan Bermani Ulu Raya || Desa Air Bening || 1 || Provinsi Bengkulu || Kab. Rejang Lebong || Kecamatan Bermani Ulu Raya || Desa Pal VII || 1 || Provinsi Bengkulu || Kab. Rejang Lebong || Kecamatan Bermani Ulu Raya || Desa Sumberejo Transad || 1 || Provinsi Bengkulu || Kab. Rejang Lebong || Kecamatan Bermani Ulu Raya || Desa Babakan Baru || 1 || Provinsi Bengkulu || Kab. Rejang Lebong || Kecamatan Bermani Ulu Raya || Desa Bangun Jaya || 1 || Provinsi Bengkulu || Kab. Rejang Lebong || Kecamatan Bermani Ulu Raya || Desa Bandung Marga || 1	DAK Non Fisik-Dana BOK-BOK Puskesmas	-	4. Reformasi Birokrasi dan Tata Kelola Pemerintahan yang Profesional dan Melayani		12 Dokumen	25.000.000,00	Puskesmas Bangun Jaya
	1.02.02.2.02.0026	Pengelolaan Jaminan Kesehatan Masyarakat						1.250.000.000,00							1.300.000.000,00	
		Terlaksananya Pengelolaan Jaminan Kesehatan Masyarakat	Jumlah Dokumen Hasil Pengelolaan Jaminan Kesehatan Masyarakat	12 Dokumen		12 Dokumen	12 Dokumen	1.250.000.000,00	Provinsi Bengkulu || Kab. Rejang Lebong || Kecamatan Bermani Ulu Raya || Desa Bangun Jaya || 1	Pendapatan dari BLUD	-	4. Reformasi Birokrasi dan Tata Kelola Pemerintahan yang		12 Dokumen	1.300.000.000,00	Puskesmas Bangun Jaya

NO	KODE	URUSAN / BIDANG URUSAN / PROGRAM / OUTCOME / KEGIATAN / SUBKEGIATAN OUTPUT	INDIKATOR	TARGET AKHIR RENSTRA	REALISASI 2025	PRAKIRAAN 2026	CAPAIAN KINERJA DAN KERANGKA PENDANAAN						KELOMPOK SASARAN	PRAKIRAAN MAJU 2028		PERANGKAT DAERAH PENANGGUNG JAWAB
							TARGET 2027	PAGU INDIKATIF	LOKASI	SUMBER DANA	PRIORITAS			TARGET	PAGU INDIKATIF	
											NASIONAL	DAERAH				
(1)	(2)	(3)	(4)	(5)	(6)	(7)	(8)	(9)	(10)	(11)	(12)	(13)	(14)	(15)	(16)	(17)
									|| Provinsi Bengkulu || Kab. Rejang Lebong || Kecamatan Bermani Ulu Raya || Desa Air Bening || 1 || Provinsi Bengkulu || Kab. Rejang Lebong || Kecamatan Bermani Ulu Raya || Desa Sumberejo Transad || 1 || Provinsi Bengkulu || Kab. Rejang Lebong || Kecamatan Bermani Ulu Raya || Desa Pal Seratus || 1 || Provinsi Bengkulu || Kab. Rejang Lebong || Kecamatan Bermani Ulu Raya || Desa Babakan Baru || 1 || Provinsi Bengkulu || Kab. Rejang Lebong || Kecamatan Bermani Ulu Raya || Desa Bandung Marga || 1 || Provinsi Bengkulu || Kab. Rejang Lebong || Kecamatan Bermani Ulu Raya || Desa Pal VII || 1 || Provinsi Bengkulu || Kab. Rejang Lebong || Kecamatan Bermani Ulu Raya || Desa Tebat Tenong Luar || 1 || Provinsi Bengkulu || Kab. Rejang Lebong || Kecamatan Bermani Ulu Raya || Desa Pal VIII || 1			Profesional dan Melayani				
	1.02.02.2.02.0040	Pengelolaan pelayanan kesehatan orang dengan Tuberkulosis						12.500.000,00							12.500.000,00	
		Terlaksananya pengelolaan pelayanan kesehatan orang dengan tuberkulosis	Jumlah orang dengan Tuberkulosis yang mendapatkan pelayanan kesehatan sesuai standar	20 Orang		18 Orang	18 Orang	12.500.000,00	Provinsi Bengkulu || Kab. Rejang Lebong || Kecamatan Bermani Ulu Raya || Desa Bandung Marga || 1 || Provinsi	DAK Non Fisik-Dana BOK-BOK Puskesmas	-	4. Reformasi Birokrasi dan Tata Kelola Pemerintahan yang Profesional		17 Orang	12.500.000,00	Puskesmas Bangun Jaya

NO	KODE	URUSAN / BIDANG URUSAN / PROGRAM / OUTCOME / KEGIATAN / SUBKEGIATAN OUTPUT	INDIKATOR	TARGET AKHIR RENSTRA	REALISASI 2025	PRAKIRAAN 2026	CAPAIAN KINERJA DAN KERANGKA PENDANAAN						KELOMPOK SASARAN	PRAKIRAAN MAJU 2028		PERANGKAT DAERAH PENANGGUNG JAWAB
							TARGET 2027	PAGU INDIKATIF	LOKASI	SUMBER DANA	PRIORITAS			TARGET	PAGU INDIKATIF	
											NASIONAL	DAERAH				
(1)	(2)	(3)	(4)	(5)	(6)	(7)	(8)	(9)	(10)	(11)	(12)	(13)	(14)	(15)	(16)	(17)
									Bengkulu || Kab. Rejang Lebong || Kecamatan Bermani Ulu Raya || Desa Pal VIII || 1 || Provinsi Bengkulu || Kab. Rejang Lebong || Kecamatan Bermani Ulu Raya || Desa Sumberejo Transad || 1 || Provinsi Bengkulu || Kab. Rejang Lebong || Kecamatan Bermani Ulu Raya || Desa Air Bening || 1 || Provinsi Bengkulu || Kab. Rejang Lebong || Kecamatan Bermani Ulu Raya || Desa Tebat Tenong Luar || 1 || Provinsi Bengkulu || Kab. Rejang Lebong || Kecamatan Bermani Ulu Raya || Desa Pal Seratus || 1 || Provinsi Bengkulu || Kab. Rejang Lebong || Kecamatan Bermani Ulu Raya || Desa Babakan Baru || 1 || Provinsi Bengkulu || Kab. Rejang Lebong || Kecamatan Bermani Ulu Raya || Desa Bangun Jaya || 1 || Provinsi Bengkulu || Kab. Rejang Lebong || Kecamatan Bermani Ulu Raya || Desa Pal VII || 1			dan Melayani				
	1.02.02.2.02.0041	Pengelolaan pelayanan kesehatan orang dengan HIV (ODHIV)						12.500.000,00							12.500.000,00	
		Terlaksananya pengelolaan pelayanan kesehatan orang dengan HIV (ODHIV)	Jumlah orang dengan HIV (ODHIV) yang mendapatkan pelayanan kesehatan sesuai standar	1 Orang		1 Orang	1 Orang	12.500.000,00	Provinsi Bengkulu || Kab. Rejang Lebong || Kecamatan Bermani Ulu Raya || Desa Bangun Jaya || 1 || Provinsi Bengkulu || Kab.	DAK Non Fisik-Dana BOK-BOK Puskesmas	-	4. Reformasi Birokrasi dan Tata Kelola Pemerintahan yang Profesional dan		1 Orang	12.500.000,00	Puskesmas Bangun Jaya

NO	KODE	URUSAN / BIDANG URUSAN / PROGRAM / OUTCOME / KEGIATAN / SUBKEGIATAN OUTPUT	INDIKATOR	TARGET AKHIR RENSTRA	REALISASI 2025	PRAKIRAAN 2026	CAPAIAN KINERJA DAN KERANGKA PENDANAAN						KELOMPOK SASARAN	PRAKIRAAN MAJU 2028		PERANGKAT DAERAH PENANGGUNG JAWAB
							TARGET 2027	PAGU INDIKATIF	LOKASI	SUMBER DANA	PRIORITAS			TARGET	PAGU INDIKATIF	
											NASIONAL	DAERAH				
(1)	(2)	(3)	(4)	(5)	(6)	(7)	(8)	(9)	(10)	(11)	(12)	(13)	(14)	(15)	(16)	(17)
									Rejang Lebong || Kecamatan Bermani Ulu Raya || Desa Pal VIII || 1 || Provinsi Bengkulu || Kab. Rejang Lebong || Kecamatan Bermani Ulu Raya || Desa Sumberejo Transad || 1 || Provinsi Bengkulu || Kab. Rejang Lebong || Kecamatan Bermani Ulu Raya || Desa Pal Seratus || 1 || Provinsi Bengkulu || Kab. Rejang Lebong || Kecamatan Bermani Ulu Raya || Desa Air Bening || 1 || Provinsi Bengkulu || Kab. Rejang Lebong || Kecamatan Bermani Ulu Raya || Desa Tebat Tenong Luar || 1 || Provinsi Bengkulu || Kab. Rejang Lebong || Kecamatan Bermani Ulu Raya || Desa Pal VII || 1 || Provinsi Bengkulu || Kab. Rejang Lebong || Kecamatan Bermani Ulu Raya || Desa Babakan Baru || 1 || Provinsi Bengkulu || Kab. Rejang Lebong || Kecamatan Bermani Ulu Raya || Desa Bandung Marga || 1			Melayani				
	1.02.02.2.02.0042	Pengelolaan pelayanan kesehatan Malaria						12.500.000,00							12.500.000,00	
		Terlaksananya pengelolaan pelayanan kesehatan Malaria	Jumlah orang yang mendapatkan pelayanan kesehatan malaria	15 Orang		5 Orang	7 Orang	12.500.000,00	Provinsi Bengkulu || Kab. Rejang Lebong || Kecamatan Bermani Ulu Raya || Desa Pal VII || 1 || Provinsi Bengkulu || Kab. Rejang Lebong || Kecamatan	DAK Non Fisik-Dana BOK-BOK Puskesmas	-	4. Reformasi Birokrasi dan Tata Kelola Pem erintahan yang Profesional dan Melayani		10 Orang	12.500.000,00	Puskesmas Bangun Jaya

NO	KODE	URUSAN / BIDANG URUSAN / PROGRAM / OUTCOME / KEGIATAN / SUBKEGIATAN OUTPUT	INDIKATOR	TARGET AKHIR RENSTRA	REALISASI 2025	PRAKIRAAN 2026	CAPAIAN KINERJA DAN KERANGKA PENDANAAN						KELOMPOK SASARAN	PRAKIRAAN MAJU 2028		PERANGKAT DAERAH PENANGGUNG JAWAB
							TARGET 2027	PAGU INDIKATIF	LOKASI	SUMBER DANA	PRIORITAS			TARGET	PAGU INDIKATIF	
											NASIONAL	DAERAH				
(1)	(2)	(3)	(4)	(5)	(6)	(7)	(8)	(9)	(10)	(11)	(12)	(13)	(14)	(15)	(16)	(17)
									Bermani Ulu Raya || Desa Babakan Baru || 1 || Provinsi Bengkulu || Kab. Rejang Lebong || Kecamatan Bermani Ulu Raya || Desa Pal Seratus || 1 || Provinsi Bengkulu || Kab. Rejang Lebong || Kecamatan Bermani Ulu Raya || Desa Air Bening || 1 || Provinsi Bengkulu || Kab. Rejang Lebong || Kecamatan Bermani Ulu Raya || Desa Bandung Marga || 1 || Provinsi Bengkulu || Kab. Rejang Lebong || Kecamatan Bermani Ulu Raya || Desa Pal VIII || 1 || Provinsi Bengkulu || Kab. Rejang Lebong || Kecamatan Bermani Ulu Raya || Desa Bangun Jaya || 1 || Provinsi Bengkulu || Kab. Rejang Lebong || Kecamatan Bermani Ulu Raya || Desa Sumberejo Transad || 1 || Provinsi Bengkulu || Kab. Rejang Lebong || Kecamatan Bermani Ulu Raya || Desa Tebat Tenong Luar || 1							
	1.02.02.2.02.0046	Pengelolaan upaya kesehatan Ibu dan Anak						25.000.000,00							25.000.000,00	
		Terlaksananya pengelolaan upaya Kesehatan Ibu dan Anak	Jumlah dokumen hasil pengelolaan upaya kesehatan ibu dan anak	12 Dokumen		12 Dokumen	12 Dokumen	25.000.000,00	Provinsi Bengkulu || Kab. Rejang Lebong || Kecamatan Bermani Ulu Raya || Desa Air Bening || 1 || Provinsi Bengkulu || Kab. Rejang Lebong || Kecamatan Bermani Ulu	DAK Non Fisik-Dana BOK-BOK Puskesmas	-	4. Reformasi Birokrasi dan Tata Kelola Pemerintahan yang Profesional dan Melayani		12 Dokumen	25.000.000,00	Puskesmas Bangun Jaya

NO	KODE	URUSAN / BIDANG URUSAN / PROGRAM / OUTCOME / KEGIATAN / SUBKEGIATAN OUTPUT	INDIKATOR	TARGET AKHIR RENSTRA	REALISASI 2025	PRAKIRAAN 2026	CAPAIAN KINERJA DAN KERANGKA PENDANAAN						KELOMPOK SASARAN	PRAKIRAAN MAJU 2028		PERANGKAT DAERAH PENANGGUNG JAWAB
							TARGET 2027	PAGU INDIKATIF	LOKASI	SUMBER DANA	PRIORITAS			TARGET	PAGU INDIKATIF	
											NASIONAL	DAERAH				
(1)	(2)	(3)	(4)	(5)	(6)	(7)	(8)	(9)	(10)	(11)	(12)	(13)	(14)	(15)	(16)	(17)
									Raya || Desa Tebat Tenong Luar || 1 || Provinsi Bengkulu || Kab. Rejang Lebong || Kecamatan Bermani Ulu Raya || Desa Pal Seratus || 1 || Provinsi Bengkulu || Kab. Rejang Lebong || Kecamatan Bermani Ulu Raya || Desa Bangun Jaya || 1 || Provinsi Bengkulu || Kab. Rejang Lebong || Kecamatan Bermani Ulu Raya || Desa Sumberejo Transad || 1 || Provinsi Bengkulu || Kab. Rejang Lebong || Kecamatan Bermani Ulu Raya || Desa Bandung Marga || 1 || Provinsi Bengkulu || Kab. Rejang Lebong || Kecamatan Bermani Ulu Raya || Desa Pal VII || 1 || Provinsi Bengkulu || Kab. Rejang Lebong || Kecamatan Bermani Ulu Raya || Desa Babakan Baru || 1 || Provinsi Bengkulu || Kab. Rejang Lebong || Kecamatan Bermani Ulu Raya || Desa Pal VIII || 1							
		Meningkatnya Layanan Fasilitas Kesehatan						***1.287.500.000,00***							***1.337.500.000,00***	
			1.Persentase Pemenuhan Upaya Kesehatan Perorangan dan Upaya Kesehatan Masyarakat	100 %		100 %	100 %	12.500.000,00						100 %	12.500.000,00	
		Cakupan Pelayanan SPM Kesehatan						1.712.500.000,00					-		1.762.500.000,00	
			Jumlah Dokumen Operasional Pelayanan Puskesmas	12 Dokumen		12 Dokumen	12 Dokumen	12.500.000,00						12 Dokumen	12.500.000,00	

NO	KODE	URUSAN / BIDANG URUSAN / PROGRAM / OUTCOME / KEGIATAN / SUBKEGIATAN OUTPUT	INDIKATOR	TARGET AKHIR RENSTRA	REALISASI 2025	PRAKIRAAN 2026	CAPAIAN KINERJA DAN KERANGKA PENDANAAN						KELOMPOK SASARAN	PRAKIRAAN MAJU 2028		PERANGKAT DAERAH PENANGGUNG JAWAB
							TARGET 2027	PAGU INDIKATIF	LOKASI	SUMBER DANA	PRIORITAS			TARGET	PAGU INDIKATIF	
											NASIONAL	DAERAH				
(1)	(2)	(3)	(4)	(5)	(6)	(7)	(8)	(9)	(10)	(11)	(12)	(13)	(14)	(15)	(16)	(17)
			Jumlah Laporan Hasil Investigasi Awal Kejadian Tidak Diharapkan (Kejadian Ikutan Pasca Imunisasi dan Pemberian Obat Massal)	30 Laporan		30 Laporan	30 Laporan	12.500.000,00						30 Laporan	12.500.000,00	
	1.02.02.2.02.0033	Operasional Pelayanan Puskesmas						12.500.000,00							12.500.000,00	
		Tersedianya Operasional Pelayanan Puskesmas	Jumlah Dokumen Operasional Pelayanan Puskesmas	12 Dokumen		12 Dokumen	12 Dokumen	12.500.000,00	Provinsi Bengkulu || Kab. Rejang Lebong || Kecamatan Bermani Ulu Raya || Desa Bangun Jaya || 1 || Provinsi Bengkulu || Kab. Rejang Lebong || Kecamatan Bermani Ulu Raya || Desa Tebat Tenong Luar || 1 || Provinsi Bengkulu || Kab. Rejang Lebong || Kecamatan Bermani Ulu Raya || Desa Pal Seratus || 1 || Provinsi Bengkulu || Kab. Rejang Lebong || Kecamatan Bermani Ulu Raya || Desa Air Bening || 1 || Provinsi Bengkulu || Kab. Rejang Lebong || Kecamatan Bermani Ulu Raya || Desa Bandung Marga || 1 || Provinsi Bengkulu || Kab. Rejang Lebong || Kecamatan Bermani Ulu Raya || Desa Babakan Baru || 1 || Provinsi Bengkulu || Kab. Rejang Lebong || Kecamatan Bermani Ulu Raya || Desa Pal VIII || 1 || Provinsi Bengkulu || Kab. Rejang Lebong || Kecamatan Bermani Ulu Raya || Desa Sumberejo Transad || 1 || Provinsi Bengkulu || Kab. Rejang Lebong || Kecamatan	DAK Non Fisik-Dana BOK-BOK Puskesmas	-	4. Reformasi Birokrasi dan Tata Kelola Pemerintahan yang Profesional dan Melayani		12 Dokumen	12.500.000,00	Puskesmas Bangun Jaya

NO	KODE	URUSAN / BIDANG URUSAN / PROGRAM / OUTCOME / KEGIATAN / SUBKEGIATAN OUTPUT	INDIKATOR	TARGET AKHIR RENSTRA	REALISASI 2025	PRAKIRAAN 2026	CAPAIAN KINERJA DAN KERANGKA PENDANAAN						KELOMPOK SASARAN	PRAKIRAAN MAJU 2028		PERANGKAT DAERAH PENANGGUNG JAWAB
							TARGET 2027	PAGU INDIKATIF	LOKASI	SUMBER DANA	PRIORITAS			TARGET	PAGU INDIKATIF	
											NASIONAL	DAERAH				
(1)	(2)	(3)	(4)	(5)	(6)	(7)	(8)	(9)	(10)	(11)	(12)	(13)	(14)	(15)	(16)	(17)
									Bermani Ulu Raya || Desa Pal VII || 1							
	1.02.02.2.02.0036	Investigasi Awal Kejadian Tidak Diharapkan (Kejadian Ikutan Pasca Imunisasi dan Pemberian Obat Massal)						12.500.000,00							12.500.000,00	
		Terlaksananya Investigasi Awal Kejadian Tidak Diharapkan (Kejadian Ikutan Pasca Imunisasi dan Pemberian Obat Massal)	Jumlah Laporan Hasil Investigasi Awal Kejadian Tidak Diharapkan (Kejadian Ikutan Pasca Imunisasi dan Pemberian Obat Massal)	30 Laporan		30 Laporan	30 Laporan	12.500.000,00	Provinsi Bengkulu || Kab. Rejang Lebong || Kecamatan Bermani Ulu Raya || Desa Pal VII || 1 || Provinsi Bengkulu || Kab. Rejang Lebong || Kecamatan Bermani Ulu Raya || Desa Pal VIII || 1 || Provinsi Bengkulu || Kab. Rejang Lebong || Kecamatan Bermani Ulu Raya || Desa Bandung Marga || 1 || Provinsi Bengkulu || Kab. Rejang Lebong || Kecamatan Bermani Ulu Raya || Desa Tebat Tenong Luar || 1 || Provinsi Bengkulu || Kab. Rejang Lebong || Kecamatan Bermani Ulu Raya || Desa Air Bening || 1 || Provinsi Bengkulu || Kab. Rejang Lebong || Kecamatan Bermani Ulu Raya || Desa Sumberejo Transad || 1 || Provinsi Bengkulu || Kab. Rejang Lebong || Kecamatan Bermani Ulu Raya || Desa Pal Seratus || 1 || Provinsi Bengkulu || Kab. Rejang Lebong || Kecamatan Bermani Ulu Raya || Desa Bangun Jaya || 1 || Provinsi Bengkulu || Kab. Rejang Lebong || Kecamatan Bermani Ulu	DAK Non Fisik-Dana BOK-BOK Puskesmas	-	4. Reformasi Birokrasi dan Tata Kelola Pem erintahan yang Profesional dan Melayani		30 Laporan	12.500.000,00	Puskesmas Bangun Jaya

NO	KODE	URUSAN / BIDANG URUSAN / PROGRAM / OUTCOME / KEGIATAN / SUBKEGIATAN OUTPUT	INDIKATOR	TARGET AKHIR RENSTRA	REALISASI 2025	PRAKIRAAN 2026	CAPAIAN KINERJA DAN KERANGKA PENDANAAN						KELOMPOK SASARAN	PRAKIRAAN MAJU 2028		PERANGKAT DAERAH PENANGGUNG JAWAB
							TARGET 2027	PAGU INDIKATIF	LOKASI	SUMBER DANA	PRIORITAS			TARGET	PAGU INDIKATIF	
											NASIONAL	DAERAH				
(1)	(2)	(3)	(4)	(5)	(6)	(7)	(8)	(9)	(10)	(11)	(12)	(13)	(14)	(15)	(16)	(17)
									Raya || Desa Babakan Baru || 1							
	1.02.02.2.03	Penyelenggaraan Sistem Informasi Kesehatan Secara Terintegrasi						12.500.000,00					-		12.500.000,00	
		Persentase Sistem Informasi Kesehatan yang Aktif						12.500.000,00					-		12.500.000,00	
			Jumlah Dokumen Hasil Pengelolaan Sistem Informasi Kesehatan	12 Dokumen		12 Dokumen	12 Dokumen	12.500.000,00						12 Dokumen	12.500.000,00	
	1.02.02.2.03.0002	Pengelolaan Sistem Informasi Kesehatan						12.500.000,00							12.500.000,00	
		Terlaksananya Pengelolaan Sistem Informasi Kesehatan	Jumlah Dokumen Hasil Pengelolaan Sistem Informasi Kesehatan	12 Dokumen		12 Dokumen	12 Dokumen	12.500.000,00	Provinsi Bengkulu || Kab. Rejang Lebong || Kecamatan Bermani Ulu Raya || Desa Babakan Baru || 1 || Provinsi Bengkulu || Kab. Rejang Lebong || Kecamatan Bermani Ulu Raya || Desa Bandung Marga || 1 || Provinsi Bengkulu || Kab. Rejang Lebong || Kecamatan Bermani Ulu Raya || Desa Bangun Jaya || 1 || Provinsi Bengkulu || Kab. Rejang Lebong || Kecamatan Bermani Ulu Raya || Desa Pal VIII || 1 || Provinsi Bengkulu || Kab. Rejang Lebong || Kecamatan Bermani Ulu Raya || Desa Sumberejo Transad || 1 || Provinsi Bengkulu || Kab. Rejang Lebong || Kecamatan Bermani Ulu Raya || Desa Pal VII || 1 || Provinsi Bengkulu || Kab. Rejang Lebong || Kecamatan Bermani Ulu Raya || Desa Pal Seratus || 1 || Provinsi Bengkulu || Kab. Rejang Lebong || Kecamatan Bermani Ulu Raya || Desa Air	DAK Non Fisik-Dana BOK-BOK Puskesmas	-	4. Reformasi Birokrasi dan Tata Kelola Pemerintahan yang Profesional dan Melayani		12 Dokumen	12.500.000,00	Puskesmas Bangun Jaya

NO	KODE	URUSAN / BIDANG URUSAN / PROGRAM / OUTCOME / KEGIATAN / SUBKEGIATAN OUTPUT	INDIKATOR	TARGET AKHIR RENSTRA	REALISASI 2025	PRAKIRAAN 2026	CAPAIAN KINERJA DAN KERANGKA PENDANAAN						KELOMPOK SASARAN	PRAKIRAAN MAJU 2028		PERANGKAT DAERAH PENANGGUNG JAWAB
							TARGET 2027	PAGU INDIKATIF	LOKASI	SUMBER DANA	PRIORITAS			TARGET	PAGU INDIKATIF	
											NASIONAL	DAERAH				
(1)	(2)	(3)	(4)	(5)	(6)	(7)	(8)	(9)	(10)	(11)	(12)	(13)	(14)	(15)	(16)	(17)
									Bening || 1 || Provinsi Bengkulu || Kab. Rejang Lebong || Kecamatan Bermani Ulu Raya || Desa Tebat Tenong Luar || 1							
		Cakupan Pelayanan SPM Kesehatan						1.712.500.000,00					-		1.762.500.000,00	
			Jumlah Laporan Hasil Pelaksanaan Pengelolaan Pelayanan Kesehatan Penyakit Menular	-		-	-	12.500.000,00						-	12.500.000,00	
			Jumlah Laporan Hasil Pelaksanaan Pengelolaan Pelayanan Kesehatan Penyakit Tidak Menular	-		-	-	12.500.000,00						-	12.500.000,00	
	1.02.02.2.02.0056	Pengelolaan Pelayanan Kesehatan Penyakit Menular						12.500.000,00							12.500.000,00	
		Terlaksananya Pengelolaan Pelayanan Kesehatan Penyakit Menular di Kab/Kota	Jumlah Laporan Hasil Pelaksanaan Pengelolaan Pelayanan Kesehatan Penyakit Menular	-		-	1 Laporan	12.500.000,00	Provinsi Bengkulu || Kab. Rejang Lebong || Kecamatan Bermani Ulu Raya || Desa Pal VII || 1 || Provinsi Bengkulu || Kab. Rejang Lebong || Kecamatan Bermani Ulu Raya || Desa Babakan Baru || 1 || Provinsi Bengkulu || Kab. Rejang Lebong || Kecamatan Bermani Ulu Raya || Desa Sumberejo Transad || 1 || Provinsi Bengkulu || Kab. Rejang Lebong || Kecamatan Bermani Ulu Raya || Desa Bangun Jaya || 1 || Provinsi Bengkulu || Kab. Rejang Lebong || Kecamatan Bermani Ulu Raya || Desa Bandung Marga || 1 || Provinsi Bengkulu || Kab. Rejang Lebong || Kecamatan Bermani Ulu Raya || Desa Tebat Tenong Luar || 1 || Provinsi	DAK Non Fisik-Dana BOK-BOK Puskesmas	-	4. Reformasi Birokrasi dan Tata Kelola Pem erintahan yang Profesional dan Melayani		-	12.500.000,00	Puskesmas Bangun Jaya

NO	KODE	URUSAN / BIDANG URUSAN / PROGRAM / OUTCOME / KEGIATAN / SUBKEGIATAN OUTPUT	INDIKATOR	TARGET AKHIR RENSTRA	REALISASI 2025	PRAKIRAAN 2026	CAPAIAN KINERJA DAN KERANGKA PENDANAAN						KELOMPOK SASARAN	PRAKIRAAN MAJU 2028		PERANGKAT DAERAH PENANGGUNG JAWAB
							TARGET 2027	PAGU INDIKATIF	LOKASI	SUMBER DANA	PRIORITAS			TARGET	PAGU INDIKATIF	
											NASIONAL	DAERAH				
(1)	(2)	(3)	(4)	(5)	(6)	(7)	(8)	(9)	(10)	(11)	(12)	(13)	(14)	(15)	(16)	(17)
									Bengkulu || Kab. Rejang Lebong || Kecamatan Bermani Ulu Raya || Desa Pal VIII || 1 || Provinsi Bengkulu || Kab. Rejang Lebong || Kecamatan Bermani Ulu Raya || Desa Air Bening || 1 || Provinsi Bengkulu || Kab. Rejang Lebong || Kecamatan Bermani Ulu Raya || Desa Pal Seratus || 1							
	1.02.02.2.02.0057	Pengelolaan Pelayanan Kesehatan Penyakit Tidak Menular						12.500.000,00							12.500.000,00	
		Terlaksananya Pengelolaan Pelayanan Kesehatan Penyakit Tidak Menular	Jumlah Laporan Hasil Pelaksanaan Pengelolaan Pelayanan Kesehatan Penyakit Tidak Menular	-		-	1 Laporan	12.500.000,00	Provinsi Bengkulu || Kab. Rejang Lebong || Kecamatan Bermani Ulu Raya || Desa Sumberejo Transad || 1 || Provinsi Bengkulu || Kab. Rejang Lebong || Kecamatan Bermani Ulu Raya || Desa Air Bening || 1 || Provinsi Bengkulu || Kab. Rejang Lebong || Kecamatan Bermani Ulu Raya || Desa Pal VII || 1 || Provinsi Bengkulu || Kab. Rejang Lebong || Kecamatan Bermani Ulu Raya || Desa Bandung Marga || 1 || Provinsi Bengkulu || Kab. Rejang Lebong || Kecamatan Bermani Ulu Raya || Desa Pal Seratus || 1 || Provinsi Bengkulu || Kab. Rejang Lebong || Kecamatan Bermani Ulu Raya || Desa Bangun Jaya || 1 || Provinsi Bengkulu || Kab. Rejang Lebong || Kecamatan	DAK Non Fisik-Dana BOK-BOK Puskesmas	-	4. Reformasi Birokrasi dan Tata Kelola Pemerintahan yang Profesional dan Melayani		-	12.500.000,00	Puskesmas Bangun Jaya

NO	KODE	URUSAN / BIDANG URUSAN / PROGRAM / OUTCOME / KEGIATAN / SUBKEGIATAN OUTPUT	INDIKATOR	TARGET AKHIR RENSTRA	REALISASI 2025	PRAKIRAAN 2026	CAPAIAN KINERJA DAN KERANGKA PENDANAAN						KELOMPOK SASARAN	PRAKIRAAN MAJU 2028		PERANGKAT DAERAH PENANGGUNG JAWAB
							TARGET 2027	PAGU INDIKATIF	LOKASI	SUMBER DANA	PRIORITAS			TARGET	PAGU INDIKATIF	
											NASIONAL	DAERAH				
(1)	(2)	(3)	(4)	(5)	(6)	(7)	(8)	(9)	(10)	(11)	(12)	(13)	(14)	(15)	(16)	(17)
									Bermani Ulu Raya || Desa Babakan Baru || 1 || Provinsi Bengkulu || Kab. Rejang Lebong || Kecamatan Bermani Ulu Raya || Desa Pal VIII || 1 || Provinsi Bengkulu || Kab. Rejang Lebong || Kecamatan Bermani Ulu Raya || Desa Tebat Tenong Luar || 1							
3.	**1.02.05**	**PROGRAM PEMBERDAYAAN MASYARAKAT BIDANG KESEHATAN**						**25.000.000,00**							**25.000.000,00**	
		Meningkatnya kualitas pemberdayaan masyarakat bidang kesehatan						***25.000.000,00***							***25.000.000,00***	
			999.Persentase Masyarakat Bidang Kesehatan yang Diberdayakan	90 Persentase		85 Persentase	85 Persentase	25.000.000,00						85 Persentase	25.000.000,00	
	1.02.05.2.03	Pengembangan dan Pelaksanaan Upaya Kesehatan Bersumber Daya Masyarakat (UKBM) Tingkat Daerah Kabupaten/Kota						25.000.000,00					-		25.000.000,00	
		persentase UKBM aktif						25.000.000,00					-		25.000.000,00	
			Jumlah Dokumen Hasil Bimbingan Teknis dan Supervisi Upaya Kesehatan Bersumber Daya Masyarakat (UKBM)	12 Dokumen		12 Dokumen	12 Dokumen	25.000.000,00						12 Dokumen	25.000.000,00	
	1.02.05.2.03.0001	Bimbingan Teknis dan Supervisi Pengembangan dan Pelaksanaan Upaya Kesehatan Bersumber Daya Masyarakat (UKBM)						25.000.000,00							25.000.000,00	
		Terlaksananya Bimbingan Teknis dan Supervisi Upaya Kesehatan Bersumber Daya Masyarakat (UKBM)	Jumlah Dokumen Hasil Bimbingan Teknis dan Supervisi Upaya Kesehatan Bersumber Daya Masyarakat (UKBM)	12 Dokumen		12 Dokumen	12 Dokumen	25.000.000,00	Provinsi Bengkulu || Kab. Rejang Lebong || Kecamatan Bermani Ulu Raya || Desa Pal VII || 1 || Provinsi Bengkulu || Kab. Rejang Lebong || Kecamatan Bermani Ulu Raya || Desa Pal Seratus || 1 || Provinsi Bengkulu || Kab. Rejang Lebong || Kecamatan Bermani Ulu Raya || Desa Pal VIII || 1 || Provinsi Bengkulu || Kab. Rejang Lebong ||	DAK Non Fisik-Dana BOK-BOK Puskesmas	-	4. Reformasi Birokrasi dan Tata Kelola Pemerintahan yang Profesional dan Melayani		12 Dokumen	25.000.000,00	Puskesmas Bangun Jaya

NO	KODE	URUSAN / BIDANG URUSAN / PROGRAM / OUTCOME / KEGIATAN / SUBKEGIATAN OUTPUT	INDIKATOR	TARGET AKHIR RENSTRA	REALISASI 2025	PRAKIRAAN 2026	CAPAIAN KINERJA DAN KERANGKA PENDANAAN						KELOMPOK SASARAN	PRAKIRAAN MAJU 2028		PERANGKAT DAERAH PENANGGUNG JAWAB
							TARGET 2027	PAGU INDIKATIF	LOKASI	SUMBER DANA	PRIORITAS			TARGET	PAGU INDIKATIF	
											NASIONAL	DAERAH				
(1)	(2)	(3)	(4)	(5)	(6)	(7)	(8)	(9)	(10)	(11)	(12)	(13)	(14)	(15)	(16)	(17)
									Kecamatan Bermani Ulu Raya || Desa Bangun Jaya || 1 || Provinsi Bengkulu || Kab. Rejang Lebong || Kecamatan Bermani Ulu Raya || Desa Bandung Marga || 1 || Provinsi Bengkulu || Kab. Rejang Lebong || Kecamatan Bermani Ulu Raya || Desa Sumberejo Transad || 1 || Provinsi Bengkulu || Kab. Rejang Lebong || Kecamatan Bermani Ulu Raya || Desa Tebat Tenong Luar || 1 || Provinsi Bengkulu || Kab. Rejang Lebong || Kecamatan Bermani Ulu Raya || Desa Air Bening || 1 || Provinsi Bengkulu || Kab. Rejang Lebong || Kecamatan Bermani Ulu Raya || Desa Babakan Baru || 1							
	J U M L A H							**1.940.051.976,00**							**1.920.850.000,00**	

RENCANA KERJA ORGANISASI PERANGKAT DAERAH (RENJA OPD)
PUSKESMAS CURUP TIMUR KAB. REJANG LEBONG
TAHUN 2027

NO	KODE	URUSAN / BIDANG URUSAN / PROGRAM / OUTCOME / KEGIATAN / SUBKEGIATAN OUTPUT	INDIKATOR	TARGET AKHIR RENSTRA	REALISASI 2025	PRAKIRAAN 2026	CAPAIAN KINERJA DAN KERANGKA PENDANAAN						KELOMPOK SASARAN	PRAKIRAAN MAJU 2028		PERANGKAT DAERAH PENANGGUNG JAWAB
							TARGET 2027	PAGU INDIKATIF	LOKASI	SUMBER DANA	PRIORITAS			TARGET	PAGU INDIKATIF	
											NASIONAL	DAERAH				
(1)	(2)	(3)	(4)	(5)	(6)	(7)	(8)	(9)	(10)	(11)	(12)	(13)	(14)	(15)	(16)	(17)
		Puskesmas Curup Timur						**1.387.135.464,00**							**1.466.638.111,00**	
	1	**URUSAN PEMERINTAHAN WAJIB YANG BERKAITAN DENGAN PELAYANAN DASAR**						**1.387.135.464,00**							**1.466.638.111,00**	
	1.02	**URUSAN PEMERINTAHAN BIDANG KESEHATAN**						**1.387.135.464,00**							**1.466.638.111,00**	
1.	**1.02.01**	**PROGRAM PENUNJANG URUSAN PEMERINTAHAN DAERAH KABUPATEN/KOTA**						**309.635.464,00**							**331.388.111,00**	
		Meningkatnya tata kelola pemerintah pada Puskesmas Curup Timur						***309.635.464,00***							***331.388.111,00***	
			999.Persentase Pelayanan Administrasi Perkantoran Yang Akuntabel dan tepat Waktu	100 %		100 %	100 %	309.635.464,00						100 %	331.388.111,00	
	1.02.01.2.02	Administrasi Keuangan Perangkat Daerah						78.504.800,00					-		86.355.280,00	
		Persentase Pelayanan Administrasi Keuangan perangkat daerah yang tepat waktu						78.504.800,00					-		86.355.280,00	
			Jumlah Dokumen Hasil Penyediaan Administrasi Pelaksanaan Tugas ASN	12 Dokumen		12 Dokumen	12 Dokumen	78.504.800,00						12 Dokumen	86.355.280,00	
	1.02.01.2.02.0002	Penyediaan Administrasi Pelaksanaan Tugas ASN						78.504.800,00							86.355.280,00	
		Tersedianya Administrasi Pelaksanaan Tugas ASN	Jumlah Dokumen Hasil Penyediaan Administrasi Pelaksanaan Tugas ASN	12 Dokumen		12 Dokumen	12 Dokumen	78.504.800,00	Provinsi Bengkulu || Kab. Rejang Lebong || Kecamatan Curup Timur || Kelurahan Talang Ulu || 0	Dana Alokasi Umum (DAU)	-	-		12 Dokumen	86.355.280,00	Puskesmas Curup Timur
	1.02.01.2.08	Penyediaan Jasa Penunjang Urusan Pemerintahan Daerah						168.178.664,00					-		176.976.331,00	
		Persentase Penyediaan Jasa Administrasi Umum Perangkat Daerah yang tepat waktu						168.178.664,00					-		176.976.331,00	
			Jumlah Laporan Penyediaan Jasa Komunikasi, Sumber Daya Air dan Listrik yang Disediakan	12 Laporan		12 Laporan	12 Laporan	87.976.674,00						12 Laporan	96.774.341,00	
			Jumlah Laporan Penyediaan Jasa Pelayanan Umum Kantor yang Disediakan	12 Laporan		12 Laporan	12 Laporan	80.201.990,00						12 Laporan	80.201.990,00	
	1.02.01.2.08.0002	Penyediaan Jasa Komunikasi, Sumber Daya Air dan Listrik						87.976.674,00							96.774.341,00	

NO	KODE	URUSAN / BIDANG URUSAN / PROGRAM / OUTCOME / KEGIATAN / SUBKEGIATAN OUTPUT	INDIKATOR	TARGET AKHIR RENSTRA	REALISASI 2025	PRAKIRAAN 2026	CAPAIAN KINERJA DAN KERANGKA PENDANAAN						KELOMPOK SASARAN	PRAKIRAAN MAJU 2028		PERANGKAT DAERAH PENANGGUNG JAWAB
							TARGET 2027	PAGU INDIKATIF	LOKASI	SUMBER DANA	PRIORITAS			TARGET	PAGU INDIKATIF	
											NASIONAL	DAERAH				
(1)	(2)	(3)	(4)	(5)	(6)	(7)	(8)	(9)	(10)	(11)	(12)	(13)	(14)	(15)	(16)	(17)
		Tersedianya Jasa Komunikasi, Sumber Daya Air dan Listrik	Jumlah Laporan Penyediaan Jasa Komunikasi, Sumber Daya Air dan Listrik yang Disediakan	12 Laporan		12 Laporan	12 Laporan	87.976.674,00	Provinsi Bengkulu || Kab. Rejang Lebong || Kecamatan Curup Timur || Kelurahan Kesambe Baru || 0 || Provinsi Bengkulu || Kab. Rejang Lebong || Kecamatan Curup Timur || Kelurahan Sukaraja || 0 || Provinsi Bengkulu || Kab. Rejang Lebong || Kecamatan Curup Timur || Kelurahan Talang Ulu || 0 || Provinsi Bengkulu || Kab. Rejang Lebong || Kecamatan Curup Timur || Desa Duku Ulu || 1	Dana Alokasi Umum (DAU)	-	-		12 Laporan	96.774.341,00	Puskesmas Curup Timur
	1.02.01.2.08.0004	Penyediaan Jasa Pelayanan Umum Kantor						80.201.990,00							80.201.990,00	
		Tersedianya Jasa Pelayanan Umum Kantor	Jumlah Laporan Penyediaan Jasa Pelayanan Umum Kantor yang Disediakan	12 Laporan		12 Laporan	12 Laporan	80.201.990,00	Provinsi Bengkulu || Kab. Rejang Lebong || Kecamatan Curup Timur || Desa Duku Ulu || 1 || Provinsi Bengkulu || Kab. Rejang Lebong || Kecamatan Curup Timur || Kelurahan Talang Ulu || 0 || Provinsi Bengkulu || Kab. Rejang Lebong || Kecamatan Curup Timur || Kelurahan Sukaraja || 0 || Provinsi Bengkulu || Kab. Rejang Lebong || Kecamatan Curup Timur || Kelurahan Kesambe Baru || 0	Dana Alokasi Umum (DAU)	-	-		12 Laporan	80.201.990,00	Puskesmas Curup Timur
	1.02.01.2.09	Pemeliharaan Barang Milik Daerah Penunjang Urusan Pemerintahan Daerah						39.138.000,00					-		43.051.800,00	
		Persentase Pemeliharaan Barang Milik Daerah dalam keadaan baik						39.138.000,00					-		43.051.800,00	

NO	KODE	URUSAN / BIDANG URUSAN / PROGRAM / OUTCOME / KEGIATAN / SUBKEGIATAN OUTPUT	INDIKATOR	TARGET AKHIR RENSTRA	REALISASI 2025	PRAKIRAAN 2026	CAPAIAN KINERJA DAN KERANGKA PENDANAAN						KELOMPOK SASARAN	PRAKIRAAN MAJU 2028		PERANGKAT DAERAH PENANGGUNG JAWAB
							TARGET 2027	PAGU INDIKATIF	LOKASI	SUMBER DANA	PRIORITAS			TARGET	PAGU INDIKATIF	
											NASIONAL	DAERAH				
(1)	(2)	(3)	(4)	(5)	(6)	(7)	(8)	(9)	(10)	(11)	(12)	(13)	(14)	(15)	(16)	(17)
			Jumlah Kendaraan Dinas Operasional atau Lapangan yang Dipelihara dan dibayarkan Pajak dan Perizinannya	100 Unit		100 Unit	100 Unit	39.138.000,00						100 Unit	43.051.800,00	
	1.02.01.2.09.0002	Penyediaan Jasa Pemeliharaan, Biaya Pemeliharaan, Pajak dan Perizinan Kendaraan Dinas Operasional atau Lapangan						39.138.000,00							43.051.800,00	
		Tersedianya Jasa Pemeliharaan, Biaya Pemeliharaan, Pajak dan Perizinan Kendaraan Dinas Operasional atau Lapangan	Jumlah Kendaraan Dinas Operasional atau Lapangan yang Dipelihara dan dibayarkan Pajak dan Perizinannya	100 Unit		100 Unit	1 Unit	39.138.000,00	Provinsi Bengkulu || Kab. Rejang Lebong || Kecamatan Curup Timur || Kelurahan Talang Ulu || 0	Dana Alokasi Umum (DAU)	-	-		100 Unit	43.051.800,00	Puskesmas Curup Timur
	1.02.01.2.10	Peningkatan Pelayanan BLUD						23.814.000,00					-		25.004.700,00	
		Akreditasi Puskesmas						23.814.000,00					-		25.004.700,00	
			Jumlah BLUD yang Menyediakan Pelayanan dan Penunjang Pelayanan	1.300 Unit Kerja		1.300 Unit Kerja	1.300 Unit Kerja	23.814.000,00						1.300 Unit Kerja	25.004.700,00	
	1.02.01.2.10.0001	Pelayanan dan Penunjang Pelayanan BLUD						23.814.000,00							25.004.700,00	
		Tersedianya BLUD yang Menyediakan Pelayanan dan Penunjang Pelayanan	Jumlah BLUD yang Menyediakan Pelayanan dan Penunjang Pelayanan	1.300 Unit Kerja		1.300 Unit Kerja	1 Unit Kerja	23.814.000,00	Provinsi Bengkulu || Kab. Rejang Lebong || Kecamatan Curup Timur || Kelurahan Kesambe Baru || 0 || Provinsi Bengkulu || Kab. Rejang Lebong || Kecamatan Curup Timur || Desa Duku Ulu || 1 || Provinsi Bengkulu || Kab. Rejang Lebong || Kecamatan Curup Timur || Kelurahan Sukaraja || 0 || Provinsi Bengkulu || Kab. Rejang Lebong || Kecamatan Curup Timur || Kelurahan Talang Ulu || 0	Retribusi Pelayanan Kesehatan di Puskesmas	-	-		1.300 Unit Kerja	25.004.700,00	Puskesmas Curup Timur
2.	**1.02.02**	**PROGRAM PEMENUHAN UPAYA KESEHATAN PERORANGAN DAN UPAYA KESEHATAN MASYARAKAT**						**1.052.500.000,00**							**1.110.250.000,00**	
		Meningkatnya kualitas kesehatan perorangan dan masyarakat						***615.000.000,00***							***672.750.000,00***	
			10.Persentase ODGJ berat yang mendapatkan pelayanan kesehatan jiwa sesuai standar	100 %		100 %	100 %	615.000.000,00						100 %	672.750.000,00	

NO	KODE	URUSAN / BIDANG URUSAN / PROGRAM / OUTCOME / KEGIATAN / SUBKEGIATAN OUTPUT	INDIKATOR	TARGET AKHIR RENSTRA	REALISASI 2025	PRAKIRAAN 2026	CAPAIAN KINERJA DAN KERANGKA PENDANAAN						KELOMPOK SASARAN	PRAKIRAAN MAJU 2028		PERANGKAT DAERAH PENANGGUNG JAWAB
							TARGET 2027	PAGU INDIKATIF	LOKASI	SUMBER DANA	PRIORITAS			TARGET	PAGU INDIKATIF	
											NASIONAL	DAERAH				
(1)	(2)	(3)	(4)	(5)	(6)	(7)	(8)	(9)	(10)	(11)	(12)	(13)	(14)	(15)	(16)	(17)
			11.Persentase orang terduga TBC mendapatkan pelayanan TBC sesuai standar	100 %		100 %	100 %	615.000.000,00						100 %	672.750.000,00	
			12.Persentase orang dengan resiko terinfeksi HIV mendapatkan pelayanan deteksi dini HIV sesuai standar	100 %		100 %	100 %	615.000.000,00						100 %	672.750.000,00	
			1.Persentase ibu hamil mendapatkan pelayanan kesehatan ibu hamil	100 %		100 %	100 %	615.000.000,00						100 %	672.750.000,00	
			2.Persentase ibu bersalin mendapatkan pelayanan persalinan	100 %		100 %	100 %	615.000.000,00						100 %	672.750.000,00	
			3.Persentase bayi baru lahir mendapatkan pelayanan kesehatan bayi baru lahir	100 %		100 %	100 %	615.000.000,00						100 %	672.750.000,00	
			4.Cakupan pelayanan kesehatan balita sesuai standar	100 %		100 %	100 %	615.000.000,00						100 %	672.750.000,00	
			5.Persentase anak usia pendidikan dasar yang mendapatkanpelayanan kesehatan sesuai standar	100 %		100 %	100 %	615.000.000,00						100 %	672.750.000,00	
			6.Persentase orang usia15-59 tahun mendapatkan skrining kesehatan sesuai standar	100 %		100 %	100 %	615.000.000,00						100 %	672.750.000,00	
			7.Persentase warga negara usia 60 tahun ke atas skrining mendapatkan kesehatan sesuai standar	100 %		100 %	100 %	615.000.000,00						100 %	672.750.000,00	
			8.Persentase penderita hipertensi yang mendapatkan pelayanan kesehatan sesuai standar	100 %		100 %	100 %	615.000.000,00						100 %	672.750.000,00	
			9.Persentase penderita DM yang mendapatkan pelayanan kesehatan sesuai standar	100 %		100 %	100 %	615.000.000,00						100 %	672.750.000,00	
	1.02.02.2.02	Penyediaan Layanan Kesehatan untuk UKM dan UKP Rujukan Tingkat Daerah Kabupaten/Kota						1.040.000.000,00					-		1.097.750.000,00	
		Cakupan Pelayanan SPM Kesehatan						1.040.000.000,00					-		1.097.750.000,00	
			Jumlah Anak Usia Pendidikan Dasar yang Mendapatkan Pelayanan Kesehatan Sesuai Standar	1458 Orang		1458 Orang	1458 Orang	25.000.000,00						1458 Orang	25.000.000,00	
			Jumlah Balita yang Mendapatkan Pelayanan Kesehatan Sesuai Standar	1035 Orang		1035 Orang	1035 Orang	25.000.000,00						1035 Orang	25.000.000,00	
			Jumlah Bayi Baru Lahir yang Mendapatkan Pelayanan Kesehatan Sesuai Standar	171 Orang		171 Orang	171 Orang	25.000.000,00						171 Orang	25.000.000,00	

NO	KODE	URUSAN / BIDANG URUSAN / PROGRAM / OUTCOME / KEGIATAN / SUBKEGIATAN OUTPUT	INDIKATOR	TARGET AKHIR RENSTRA	REALISASI 2025	PRAKIRAAN 2026	CAPAIAN KINERJA DAN KERANGKA PENDANAAN						KELOMPOK SASARAN	PRAKIRAAN MAJU 2028		PERANGKAT DAERAH PENANGGUNG JAWAB
							TARGET 2027	PAGU INDIKATIF	LOKASI	SUMBER DANA	PRIORITAS			TARGET	PAGU INDIKATIF	
											NASIONAL	DAERAH				
(1)	(2)	(3)	(4)	(5)	(6)	(7)	(8)	(9)	(10)	(11)	(12)	(13)	(14)	(15)	(16)	(17)
			Jumlah Dokumen Hasil Pengelolaan Jaminan Kesehatan Masyarakat	12 Dokumen		12 Dokumen	12 Dokumen	577.500.000,00						12 Dokumen	635.250.000,00	
			Jumlah Dokumen Hasil Pengelolaan Pelayanan Kesehatan Gizi Masyarakat	12 Dokumen		12 Dokumen	12 Dokumen	25.000.000,00						12 Dokumen	25.000.000,00	
			Jumlah Dokumen Hasil Pengelolaan Pelayanan Kesehatan Lingkungan	12 Dokumen		12 Dokumen	12 Dokumen	25.000.000,00						12 Dokumen	25.000.000,00	
			Jumlah dokumen hasil pengelolaan upaya kesehatan ibu dan anak	12 Dokumen		12 Dokumen	12 Dokumen	25.000.000,00						12 Dokumen	25.000.000,00	
			Jumlah Ibu Bersalin yang Mendapatkan Pelayanan Kesehatan Sesuai Standar	189 Orang		189 Orang	189 Orang	25.000.000,00						189 Orang	25.000.000,00	
			Jumlah Ibu Hamil yang Mendapatkan Pelayanan Kesehatan Sesuai Standar	191 Orang		191 Orang	191 Orang	25.000.000,00						191 Orang	25.000.000,00	
			Jumlah orang dengan HIV (ODHIV) yang mendapatkan pelayanan kesehatan sesuai standar	1 Orang		1 Orang	1 Orang	12.500.000,00						1 Orang	12.500.000,00	
			Jumlah orang dengan Tuberkulosis yang mendapatkan pelayanan kesehatan sesuai standar	18 Orang		18 Orang	18 Orang	12.500.000,00						18 Orang	12.500.000,00	
			Jumlah Orang Terduga Menderita HIV yang Mendapatkan Pelayanan Sesuai Standar	340 Orang		340 Orang	340 Orang	25.000.000,00						340 Orang	25.000.000,00	
			Jumlah Orang Terduga Menderita Tuberkulosis yang Mendapatkan Pelayanan Sesuai Standar	312 Orang		312 Orang	312 Orang	25.000.000,00						312 Orang	25.000.000,00	
			Jumlah orang yang mendapatkan pelayanan kesehatan malaria	1 Orang		1 Orang	1 Orang	12.500.000,00						1 Orang	12.500.000,00	
			Jumlah Orang yang Mendapatkan Pelayanan Kesehatan Orang dengan Gangguan Jiwa Berat Sesuai Standar	28 Orang		28 Orang	28 Orang	25.000.000,00						28 Orang	25.000.000,00	
			Jumlah Penderita Diabetes Melitus yang Mendapatkan Pelayanan Kesehatan Sesuai Standar	83 Orang		83 Orang	83 Orang	25.000.000,00						83 Orang	25.000.000,00	
			Jumlah Penderita Hipertensi yang Mendapatkan Pelayanan Kesehatan Sesuai Standar	1550 Orang		1550 Orang	1550 Orang	25.000.000,00						1550 Orang	25.000.000,00	
			Jumlah Penduduk Usia Lanjut yang Mendapatkan Pelayanan Kesehatan Sesuai Standar	1110 Orang		1110 Orang	1110 Orang	25.000.000,00						1110 Orang	25.000.000,00	

NO	KODE	URUSAN / BIDANG URUSAN / PROGRAM / OUTCOME / KEGIATAN / SUBKEGIATAN OUTPUT	INDIKATOR	TARGET AKHIR RENSTRA	REALISASI 2025	PRAKIRAAN 2026	CAPAIAN KINERJA DAN KERANGKA PENDANAAN						KELOMPOK SASARAN	PRAKIRAAN MAJU 2028		PERANGKAT DAERAH PENANGGUNG JAWAB
							TARGET 2027	PAGU INDIKATIF	LOKASI	SUMBER DANA	PRIORITAS			TARGET	PAGU INDIKATIF	
											NASIONAL	DAERAH				
(1)	(2)	(3)	(4)	(5)	(6)	(7)	(8)	(9)	(10)	(11)	(12)	(13)	(14)	(15)	(16)	(17)
			Jumlah Penduduk Usia Produktif yang Mendapatkan Pelayanan Kesehatan Sesuai Standar	6952 Orang		6952 Orang	6952 Orang	25.000.000,00						6952 Orang	25.000.000,00	
		capaian pelayanan SPM Kesehatan						1.040.000.000,00					-		1.097.750.000,00	
			Jumlah Anak Usia Pendidikan Dasar yang Mendapatkan Pelayanan Kesehatan Sesuai Standar	1458 Orang		1458 Orang	1458 Orang	25.000.000,00						1458 Orang	25.000.000,00	
			Jumlah Balita yang Mendapatkan Pelayanan Kesehatan Sesuai Standar	1035 Orang		1035 Orang	1035 Orang	25.000.000,00						1035 Orang	25.000.000,00	
			Jumlah Bayi Baru Lahir yang Mendapatkan Pelayanan Kesehatan Sesuai Standar	171 Orang		171 Orang	171 Orang	25.000.000,00						171 Orang	25.000.000,00	
			Jumlah Dokumen Hasil Pengelolaan Jaminan Kesehatan Masyarakat	12 Dokumen		12 Dokumen	12 Dokumen	577.500.000,00						12 Dokumen	635.250.000,00	
			Jumlah Dokumen Hasil Pengelolaan Pelayanan Kesehatan Gizi Masyarakat	12 Dokumen		12 Dokumen	12 Dokumen	25.000.000,00						12 Dokumen	25.000.000,00	
			Jumlah Dokumen Hasil Pengelolaan Pelayanan Kesehatan Lingkungan	12 Dokumen		12 Dokumen	12 Dokumen	25.000.000,00						12 Dokumen	25.000.000,00	
			Jumlah dokumen hasil pengelolaan upaya kesehatan ibu dan anak	12 Dokumen		12 Dokumen	12 Dokumen	25.000.000,00						12 Dokumen	25.000.000,00	
			Jumlah Ibu Bersalin yang Mendapatkan Pelayanan Kesehatan Sesuai Standar	189 Orang		189 Orang	189 Orang	25.000.000,00						189 Orang	25.000.000,00	
			Jumlah Ibu Hamil yang Mendapatkan Pelayanan Kesehatan Sesuai Standar	191 Orang		191 Orang	191 Orang	25.000.000,00						191 Orang	25.000.000,00	
			Jumlah orang dengan HIV (ODHIV) yang mendapatkan pelayanan kesehatan sesuai standar	1 Orang		1 Orang	1 Orang	12.500.000,00						1 Orang	12.500.000,00	
			Jumlah orang dengan Tuberkulosis yang mendapatkan pelayanan kesehatan sesuai standar	18 Orang		18 Orang	18 Orang	12.500.000,00						18 Orang	12.500.000,00	
			Jumlah Orang Terduga Menderita HIV yang Mendapatkan Pelayanan Sesuai Standar	340 Orang		340 Orang	340 Orang	25.000.000,00						340 Orang	25.000.000,00	
			Jumlah Orang Terduga Menderita Tuberkulosis yang Mendapatkan Pelayanan Sesuai Standar	312 Orang		312 Orang	312 Orang	25.000.000,00						312 Orang	25.000.000,00	
			Jumlah orang yang mendapatkan pelayanan kesehatan malaria	1 Orang		1 Orang	1 Orang	12.500.000,00						1 Orang	12.500.000,00	

NO	KODE	URUSAN / BIDANG URUSAN / PROGRAM / OUTCOME / KEGIATAN / SUBKEGIATAN OUTPUT	INDIKATOR	TARGET AKHIR RENSTRA	REALISASI 2025	PRAKIRAAN 2026	CAPAIAN KINERJA DAN KERANGKA PENDANAAN						KELOMPOK SASARAN	PRAKIRAAN MAJU 2028		PERANGKAT DAERAH PENANGGUNG JAWAB
							TARGET 2027	PAGU INDIKATIF	LOKASI	SUMBER DANA	PRIORITAS			TARGET	PAGU INDIKATIF	
											NASIONAL	DAERAH				
(1)	(2)	(3)	(4)	(5)	(6)	(7)	(8)	(9)	(10)	(11)	(12)	(13)	(14)	(15)	(16)	(17)
			Jumlah Orang yang Mendapatkan Pelayanan Kesehatan Orang dengan Gangguan Jiwa Berat Sesuai Standar	28 Orang		28 Orang	28 Orang	25.000.000,00						28 Orang	25.000.000,00	
			Jumlah Penderita Diabetes Melitus yang Mendapatkan Pelayanan Kesehatan Sesuai Standar	83 Orang		83 Orang	83 Orang	25.000.000,00						83 Orang	25.000.000,00	
			Jumlah Penderita Hipertensi yang Mendapatkan Pelayanan Kesehatan Sesuai Standar	1550 Orang		1550 Orang	1550 Orang	25.000.000,00						1550 Orang	25.000.000,00	
			Jumlah Penduduk Usia Lanjut yang Mendapatkan Pelayanan Kesehatan Sesuai Standar	1110 Orang		1110 Orang	1110 Orang	25.000.000,00						1110 Orang	25.000.000,00	
			Jumlah Penduduk Usia Produktif yang Mendapatkan Pelayanan Kesehatan Sesuai Standar	6952 Orang		6952 Orang	6952 Orang	25.000.000,00						6952 Orang	25.000.000,00	
	1.02.02.2.02.0001	Pengelolaan Pelayanan Kesehatan Ibu Hamil						25.000.000,00							25.000.000,00	
		Terkelolanya Pelayanan Kesehatan Ibu Hamil Sesuai Standar	Jumlah Ibu Hamil yang Mendapatkan Pelayanan Kesehatan Sesuai Standar	191 Orang		191 Orang	191 Orang	25.000.000,00	Provinsi Bengkulu || Kab. Rejang Lebong || Kecamatan Curup Timur || Kelurahan Talang Ulu || 0 || Provinsi Bengkulu || Kab. Rejang Lebong || Kecamatan Curup Timur || Kelurahan Sukaraja || 0 || Provinsi Bengkulu || Kab. Rejang Lebong || Kecamatan Curup Timur || Kelurahan Kesambe Baru || 0 || Provinsi Bengkulu || Kab. Rejang Lebong || Kecamatan Curup Timur || Desa Duku Ulu || 1	DAK Non Fisik-Dana BOK-BOK Puskesmas	-	-		191 Orang	25.000.000,00	Puskesmas Curup Timur
	1.02.02.2.02.0002	Pengelolaan Pelayanan Kesehatan Ibu Bersalin						25.000.000,00							25.000.000,00	

NO	KODE	URUSAN / BIDANG URUSAN / PROGRAM / OUTCOME / KEGIATAN / SUBKEGIATAN OUTPUT	INDIKATOR	TARGET AKHIR RENSTRA	REALISASI 2025	PRAKIRAAN 2026	CAPAIAN KINERJA DAN KERANGKA PENDANAAN						KELOMPOK SASARAN	PRAKIRAAN MAJU 2028		PERANGKAT DAERAH PENANGGUNG JAWAB
							TARGET 2027	PAGU INDIKATIF	LOKASI	SUMBER DANA	PRIORITAS			TARGET	PAGU INDIKATIF	
											NASIONAL	DAERAH				
(1)	(2)	(3)	(4)	(5)	(6)	(7)	(8)	(9)	(10)	(11)	(12)	(13)	(14)	(15)	(16)	(17)
		Terkelolanya Pelayanan Kesehatan Ibu Bersalin Sesuai Standar	Jumlah Ibu Bersalin yang Mendapatkan Pelayanan Kesehatan Sesuai Standar	189 Orang		189 Orang	189 Orang	25.000.000,00	Provinsi Bengkulu || Kab. Rejang Lebong || Kecamatan Curup Timur || Kelurahan Sukaraja || 0 || Provinsi Bengkulu || Kab. Rejang Lebong || Kecamatan Curup Timur || Desa Duku Ulu || 1 || Provinsi Bengkulu || Kab. Rejang Lebong || Kecamatan Curup Timur || Kelurahan Kesambe Baru || 0 || Provinsi Bengkulu || Kab. Rejang Lebong || Kecamatan Curup Timur || Kelurahan Talang Ulu || 0	DAK Non Fisik-Dana BOK-BOK Puskesmas	-	-		189 Orang	25.000.000,00	Puskesmas Curup Timur
	1.02.02.2.02.0003	Pengelolaan Pelayanan Kesehatan Bayi Baru Lahir						25.000.000,00							25.000.000,00	
		Terkelolanya Pelayanan Kesehatan Bayi Baru Lahir Sesuai Standar	Jumlah Bayi Baru Lahir yang Mendapatkan Pelayanan Kesehatan Sesuai Standar	171 Orang		171 Orang	171 Orang	25.000.000,00	Provinsi Bengkulu || Kab. Rejang Lebong || Kecamatan Curup Timur || Kelurahan Kesambe Baru || 0 || Provinsi Bengkulu || Kab. Rejang Lebong || Kecamatan Curup Timur || Kelurahan Sukaraja || 0 || Provinsi Bengkulu || Kab. Rejang Lebong || Kecamatan Curup Timur || Desa Duku Ulu || 1 || Provinsi Bengkulu || Kab. Rejang Lebong || Kecamatan Curup Timur || Kelurahan Talang Ulu || 0	DAK Non Fisik-Dana BOK-BOK Puskesmas	-	-		171 Orang	25.000.000,00	Puskesmas Curup Timur
	1.02.02.2.02.0004	Pengelolaan Pelayanan Kesehatan Balita						25.000.000,00							25.000.000,00	

NO	KODE	URUSAN / BIDANG URUSAN / PROGRAM / OUTCOME / KEGIATAN / SUBKEGIATAN OUTPUT	INDIKATOR	TARGET AKHIR RENSTRA	REALISASI 2025	PRAKIRAAN 2026	CAPAIAN KINERJA DAN KERANGKA PENDANAAN						KELOMPOK SASARAN	PRAKIRAAN MAJU 2028		PERANGKAT DAERAH PENANGGUNG JAWAB
							TARGET 2027	PAGU INDIKATIF	LOKASI	SUMBER DANA	PRIORITAS			TARGET	PAGU INDIKATIF	
											NASIONAL	DAERAH				
(1)	(2)	(3)	(4)	(5)	(6)	(7)	(8)	(9)	(10)	(11)	(12)	(13)	(14)	(15)	(16)	(17)
		Terkelolanya Pelayanan Kesehatan Balita Sesuai Standar	Jumlah Balita yang Mendapatkan Pelayanan Kesehatan Sesuai Standar	1035 Orang		1035 Orang	1035 Orang	25.000.000,00	Provinsi Bengkulu || Kab. Rejang Lebong || Kecamatan Curup Timur || Desa Duku Ulu || 1 || Provinsi Bengkulu || Kab. Rejang Lebong || Kecamatan Curup Timur || Kelurahan Kesambe Baru || 0 || Provinsi Bengkulu || Kab. Rejang Lebong || Kecamatan Curup Timur || Kelurahan Sukaraja || 0 || Provinsi Bengkulu || Kab. Rejang Lebong || Kecamatan Curup Timur || Kelurahan Talang Ulu || 0	DAK Non Fisik-Dana BOK-BOK Puskesmas	-	-		1035 Orang	25.000.000,00	Puskesmas Curup Timur
	1.02.02.2.02.0005	Pengelolaan Pelayanan Kesehatan pada Usia Pendidikan Dasar						25.000.000,00							25.000.000,00	
		Terkelolanya Pelayanan Kesehatan pada Usia Pendidikan Dasar Sesuai Standar	Jumlah Anak Usia Pendidikan Dasar yang Mendapatkan Pelayanan Kesehatan Sesuai Standar	1458 Orang		1458 Orang	1458 Orang	25.000.000,00	Provinsi Bengkulu || Kab. Rejang Lebong || Kecamatan Curup Timur || Desa Duku Ulu || 1 || Provinsi Bengkulu || Kab. Rejang Lebong || Kecamatan Curup Timur || Kelurahan Kesambe Baru || 0 || Provinsi Bengkulu || Kab. Rejang Lebong || Kecamatan Curup Timur || Kelurahan Sukaraja || 0 || Provinsi Bengkulu || Kab. Rejang Lebong || Kecamatan Curup Timur || Kelurahan Talang Ulu || 0	DAK Non Fisik-Dana BOK-BOK Puskesmas	-	-		1458 Orang	25.000.000,00	Puskesmas Curup Timur
	1.02.02.2.02.0006	Pengelolaan Pelayanan Kesehatan pada Usia Produktif						25.000.000,00							25.000.000,00	

NO	KODE	URUSAN / BIDANG URUSAN / PROGRAM / OUTCOME / KEGIATAN / SUBKEGIATAN OUTPUT	INDIKATOR	TARGET AKHIR RENSTRA	REALISASI 2025	PRAKIRAAN 2026	CAPAIAN KINERJA DAN KERANGKA PENDANAAN						KELOMPOK SASARAN	PRAKIRAAN MAJU 2028		PERANGKAT DAERAH PENANGGUNG JAWAB
							TARGET 2027	PAGU INDIKATIF	LOKASI	SUMBER DANA	PRIORITAS			TARGET	PAGU INDIKATIF	
											NASIONAL	DAERAH				
(1)	(2)	(3)	(4)	(5)	(6)	(7)	(8)	(9)	(10)	(11)	(12)	(13)	(14)	(15)	(16)	(17)
		Terlaksananya Pelayanan Kesehatan Usia Produktif Sesuai Standar	Jumlah Penduduk Usia Produktif yang Mendapatkan Pelayanan Kesehatan Sesuai Standar	6952 Orang		6952 Orang	6952 Orang	25.000.000,00	Provinsi Bengkulu || Kab. Rejang Lebong || Kecamatan Curup Timur || Kelurahan Kesambe Baru || 0 || Provinsi Bengkulu || Kab. Rejang Lebong || Kecamatan Curup Timur || Kelurahan Talang Ulu || 0 || Provinsi Bengkulu || Kab. Rejang Lebong || Kecamatan Curup Timur || Kelurahan Sukaraja || 0 || Provinsi Bengkulu || Kab. Rejang Lebong || Kecamatan Curup Timur || Desa Duku Ulu || 1	DAK Non Fisik-Dana BOK-BOK Puskesmas	-	-		6952 Orang	25.000.000,00	Puskesmas Curup Timur
	1.02.02.2.02.0007	Pengelolaan Pelayanan Kesehatan pada Usia Lanjut						25.000.000,00							25.000.000,00	
		Terlaksananya Pengelolaan Pelayanan Kesehatan Usia Lanjut Sesuai Standar	Jumlah Penduduk Usia Lanjut yang Mendapatkan Pelayanan Kesehatan Sesuai Standar	1110 Orang		1110 Orang	1110 Orang	25.000.000,00	Provinsi Bengkulu || Kab. Rejang Lebong || Kecamatan Curup Timur || Kelurahan Sukaraja || 0 || Provinsi Bengkulu || Kab. Rejang Lebong || Kecamatan Curup Timur || Kelurahan Talang Ulu || 0 || Provinsi Bengkulu || Kab. Rejang Lebong || Kecamatan Curup Timur || Desa Duku Ulu || 1 || Provinsi Bengkulu || Kab. Rejang Lebong || Kecamatan Curup Timur || Kelurahan Kesambe Baru || 0	DAK Non Fisik-Dana BOK-BOK Puskesmas	-	-		1110 Orang	25.000.000,00	Puskesmas Curup Timur
	1.02.02.2.02.0008	Pengelolaan Pelayanan Kesehatan Penderita Hipertensi						25.000.000,00							25.000.000,00	

NO	KODE	URUSAN / BIDANG URUSAN / PROGRAM / OUTCOME / KEGIATAN / SUBKEGIATAN OUTPUT	INDIKATOR	TARGET AKHIR RENSTRA	REALISASI 2025	PRAKIRAAN 2026	CAPAIAN KINERJA DAN KERANGKA PENDANAAN						KELOMPOK SASARAN	PRAKIRAAN MAJU 2028		PERANGKAT DAERAH PENANGGUNG JAWAB
							TARGET 2027	PAGU INDIKATIF	LOKASI	SUMBER DANA	PRIORITAS			TARGET	PAGU INDIKATIF	
											NASIONAL	DAERAH				
(1)	(2)	(3)	(4)	(5)	(6)	(7)	(8)	(9)	(10)	(11)	(12)	(13)	(14)	(15)	(16)	(17)
		Terlaksananya Pengelolaan Pelayanan Kesehatan Penderita Hipertensi Sesuai Standar	Jumlah Penderita Hipertensi yang Mendapatkan Pelayanan Kesehatan Sesuai Standar	1550 Orang		1550 Orang	1550 Orang	25.000.000,00	Provinsi Bengkulu || Kab. Rejang Lebong || Kecamatan Curup Timur || Desa Duku Ulu || 1 || Provinsi Bengkulu || Kab. Rejang Lebong || Kecamatan Curup Timur || Kelurahan Talang Ulu || 0 || Provinsi Bengkulu || Kab. Rejang Lebong || Kecamatan Curup Timur || Kelurahan Sukaraja || 0 || Provinsi Bengkulu || Kab. Rejang Lebong || Kecamatan Curup Timur || Kelurahan Kesambe Baru || 0	DAK Non Fisik-Dana BOK-BOK Puskesmas	-	-		1550 Orang	25.000.000,00	Puskesmas Curup Timur
	1.02.02.2.02.0009	Pengelolaan Pelayanan Kesehatan Penderita Diabetes Melitus						25.000.000,00							25.000.000,00	
		Terlaksananya Pengelolaan Pelayanan Kesehatan Penderita Diabetes Melitus Sesuai Standar	Jumlah Penderita Diabetes Melitus yang Mendapatkan Pelayanan Kesehatan Sesuai Standar	83 Orang		83 Orang	83 Orang	25.000.000,00	Provinsi Bengkulu || Kab. Rejang Lebong || Kecamatan Curup Timur || Desa Duku Ulu || 1 || Provinsi Bengkulu || Kab. Rejang Lebong || Kecamatan Curup Timur || Kelurahan Sukaraja || 0 || Provinsi Bengkulu || Kab. Rejang Lebong || Kecamatan Curup Timur || Kelurahan Talang Ulu || 0 || Provinsi Bengkulu || Kab. Rejang Lebong || Kecamatan Curup Timur || Kelurahan Kesambe Baru || 0	DAK Non Fisik-Dana BOK-BOK Puskesmas	-	-		83 Orang	25.000.000,00	Puskesmas Curup Timur
	1.02.02.2.02.0010	Pengelolaan Pelayanan Kesehatan Orang dengan Gangguan Jiwa Berat						25.000.000,00							25.000.000,00	

NO	KODE	URUSAN / BIDANG URUSAN / PROGRAM / OUTCOME / KEGIATAN / SUBKEGIATAN OUTPUT	INDIKATOR	TARGET AKHIR RENSTRA	REALISASI 2025	PRAKIRAAN 2026	CAPAIAN KINERJA DAN KERANGKA PENDANAAN						KELOMPOK SASARAN	PRAKIRAAN MAJU 2028		PERANGKAT DAERAH PENANGGUNG JAWAB
							TARGET 2027	PAGU INDIKATIF	LOKASI	SUMBER DANA	PRIORITAS			TARGET	PAGU INDIKATIF	
											NASIONAL	DAERAH				
(1)	(2)	(3)	(4)	(5)	(6)	(7)	(8)	(9)	(10)	(11)	(12)	(13)	(14)	(15)	(16)	(17)
		Terlaksananya Pengelolaan Pelayanan Kesehatan Orang dengan Gangguan Jiwa Berat Sesuai Standar	Jumlah Orang yang Mendapatkan Pelayanan Kesehatan Orang dengan Gangguan Jiwa Berat Sesuai Standar	28 Orang		28 Orang	28 Orang	25.000.000,00	Provinsi Bengkulu || Kab. Rejang Lebong || Kecamatan Curup Timur || Desa Duku Ulu || 1 || Provinsi Bengkulu || Kab. Rejang Lebong || Kecamatan Curup Timur || Kelurahan Sukaraja || 0 || Provinsi Bengkulu || Kab. Rejang Lebong || Kecamatan Curup Timur || Kelurahan Talang Ulu || 0 || Provinsi Bengkulu || Kab. Rejang Lebong || Kecamatan Curup Timur || Kelurahan Kesambe Baru || 0	DAK Non Fisik-Dana BOK-BOK Puskesmas	-	-		28 Orang	25.000.000,00	Puskesmas Curup Timur
	1.02.02.2.02.0011	Pengelolaan Pelayanan Kesehatan Orang Terduga Tuberkulosis						25.000.000,00							25.000.000,00	
		Terlaksananya Pengelolaan Pelayanan Kesehatan Bagi Orang Terduga Tuberkulosis Sesuai Standar	Jumlah Orang Terduga Menderita Tuberkulosis yang Mendapatkan Pelayanan Sesuai Standar	312 Orang		312 Orang	312 Orang	25.000.000,00	Provinsi Bengkulu || Kab. Rejang Lebong || Kecamatan Curup Timur || Kelurahan Talang Ulu || 0 || Provinsi Bengkulu || Kab. Rejang Lebong || Kecamatan Curup Timur || Kelurahan Sukaraja || 0 || Provinsi Bengkulu || Kab. Rejang Lebong || Kecamatan Curup Timur || Kelurahan Kesambe Baru || 0 || Provinsi Bengkulu || Kab. Rejang Lebong || Kecamatan Curup Timur || Desa Duku Ulu || 1	DAK Non Fisik-Dana BOK-BOK Puskesmas	-	-		312 Orang	25.000.000,00	Puskesmas Curup Timur
	1.02.02.2.02.0012	Pengelolaan Pelayanan Kesehatan Orang dengan Risiko Terinfeksi HIV						25.000.000,00							25.000.000,00	

NO	KODE	URUSAN / BIDANG URUSAN / PROGRAM / OUTCOME / KEGIATAN / SUBKEGIATAN OUTPUT	INDIKATOR	TARGET AKHIR RENSTRA	REALISASI 2025	PRAKIRAAN 2026	CAPAIAN KINERJA DAN KERANGKA PENDANAAN						KELOMPOK SASARAN	PRAKIRAAN MAJU 2028		PERANGKAT DAERAH PENANGGUNG JAWAB
							TARGET 2027	PAGU INDIKATIF	LOKASI	SUMBER DANA	PRIORITAS			TARGET	PAGU INDIKATIF	
											NASIONAL	DAERAH				
(1)	(2)	(3)	(4)	(5)	(6)	(7)	(8)	(9)	(10)	(11)	(12)	(13)	(14)	(15)	(16)	(17)
		Terlaksananya Pengelolaan Pelayanan bagi Orang Terduga HIV Sesuai Standar	Jumlah Orang Terduga Menderita HIV yang Mendapatkan Pelayanan Sesuai Standar	340 Orang		340 Orang	340 Orang	25.000.000,00	Provinsi Bengkulu || Kab. Rejang Lebong || Kecamatan Curup Timur || Kelurahan Kesambe Baru || 0 || Provinsi Bengkulu || Kab. Rejang Lebong || Kecamatan Curup Timur || Kelurahan Sukaraja || 0 || Provinsi Bengkulu || Kab. Rejang Lebong || Kecamatan Curup Timur || Desa Duku Ulu || 1 || Provinsi Bengkulu || Kab. Rejang Lebong || Kecamatan Curup Timur || Kelurahan Talang Ulu || 0	DAK Non Fisik-Dana BOK-BOK Puskesmas	-	-		340 Orang	25.000.000,00	Puskesmas Curup Timur
	1.02.02.2.02.0015	Pengelolaan Pelayanan Kesehatan Gizi Masyarakat						25.000.000,00							25.000.000,00	
		Terlaksananya Pengelolaan Pelayanan Kesehatan Gizi Masyarakat	Jumlah Dokumen Hasil Pengelolaan Pelayanan Kesehatan Gizi Masyarakat	12 Dokumen		12 Dokumen	12 Dokumen	25.000.000,00	Provinsi Bengkulu || Kab. Rejang Lebong || Kecamatan Curup Timur || Kelurahan Talang Ulu || 0 || Provinsi Bengkulu || Kab. Rejang Lebong || Kecamatan Curup Timur || Kelurahan Kesambe Baru || 0 || Provinsi Bengkulu || Kab. Rejang Lebong || Kecamatan Curup Timur || Desa Duku Ulu || 1 || Provinsi Bengkulu || Kab. Rejang Lebong || Kecamatan Curup Timur || Kelurahan Sukaraja || 0	DAK Non Fisik-Dana BOK-BOK Puskesmas	-	-		12 Dokumen	25.000.000,00	Puskesmas Curup Timur
	1.02.02.2.02.0017	Pengelolaan Pelayanan Kesehatan Lingkungan						25.000.000,00							25.000.000,00	

NO	KODE	URUSAN / BIDANG URUSAN / PROGRAM / OUTCOME / KEGIATAN / SUBKEGIATAN OUTPUT	INDIKATOR	TARGET AKHIR RENSTRA	REALISASI 2025	PRAKIRAAN 2026	CAPAIAN KINERJA DAN KERANGKA PENDANAAN						KELOMPOK SASARAN	PRAKIRAAN MAJU 2028		PERANGKAT DAERAH PENANGGUNG JAWAB
							TARGET 2027	PAGU INDIKATIF	LOKASI	SUMBER DANA	PRIORITAS			TARGET	PAGU INDIKATIF	
											NASIONAL	DAERAH				
(1)	(2)	(3)	(4)	(5)	(6)	(7)	(8)	(9)	(10)	(11)	(12)	(13)	(14)	(15)	(16)	(17)
		Terlaksananya Pengelolaan Pelayanan Kesehatan Lingkungan	Jumlah Dokumen Hasil Pengelolaan Pelayanan Kesehatan Lingkungan	12 Dokumen		12 Dokumen	12 Dokumen	25.000.000,00	Provinsi Bengkulu || Kab. Rejang Lebong || Kecamatan Curup Timur || Kelurahan Sukaraja || 0 || Provinsi Bengkulu || Kab. Rejang Lebong || Kecamatan Curup Timur || Desa Duku Ulu || 1 || Provinsi Bengkulu || Kab. Rejang Lebong || Kecamatan Curup Timur || Kelurahan Kesambe Baru || 0 || Provinsi Bengkulu || Kab. Rejang Lebong || Kecamatan Curup Timur || Kelurahan Talang Ulu || 0	DAK Non Fisik-Dana BOK-BOK Puskesmas	-	-		12 Dokumen	25.000.000,00	Puskesmas Curup Timur
	1.02.02.2.02.0026	Pengelolaan Jaminan Kesehatan Masyarakat						577.500.000,00							635.250.000,00	
		Terlaksananya Pengelolaan Jaminan Kesehatan Masyarakat	Jumlah Dokumen Hasil Pengelolaan Jaminan Kesehatan Masyarakat	12 Dokumen		12 Dokumen	12 Dokumen	577.500.000,00	Provinsi Bengkulu || Kab. Rejang Lebong || Kecamatan Curup Timur || Desa Duku Ulu || 1 || Provinsi Bengkulu || Kab. Rejang Lebong || Kecamatan Curup Timur || Kelurahan Sukaraja || 0 || Provinsi Bengkulu || Kab. Rejang Lebong || Kecamatan Curup Timur || Kelurahan Kesambe Baru || 0 || Provinsi Bengkulu || Kab. Rejang Lebong || Kecamatan Curup Timur || Kelurahan Talang Ulu || 0	Pendapatan Dana Kapitasi JKN pada FKTP	-	-		12 Dokumen	635.250.000,00	Puskesmas Curup Timur
	1.02.02.2.02.0040	Pengelolaan pelayanan kesehatan orang dengan Tuberkulosis						12.500.000,00							12.500.000,00	

NO	KODE	URUSAN / BIDANG URUSAN / PROGRAM / OUTCOME / KEGIATAN / SUBKEGIATAN OUTPUT	INDIKATOR	TARGET AKHIR RENSTRA	REALISASI 2025	PRAKIRAAN 2026	CAPAIAN KINERJA DAN KERANGKA PENDANAAN						KELOMPOK SASARAN	PRAKIRAAN MAJU 2028		PERANGKAT DAERAH PENANGGUNG JAWAB
							TARGET 2027	PAGU INDIKATIF	LOKASI	SUMBER DANA	PRIORITAS			TARGET	PAGU INDIKATIF	
											NASIONAL	DAERAH				
(1)	(2)	(3)	(4)	(5)	(6)	(7)	(8)	(9)	(10)	(11)	(12)	(13)	(14)	(15)	(16)	(17)
		Terlaksananya pengelolaan pelayanan kesehatan orang dengan tuberkulosis	Jumlah orang dengan Tuberkulosis yang mendapatkan pelayanan kesehatan sesuai standar	18 Orang		18 Orang	18 Orang	12.500.000,00	Provinsi Bengkulu || Kab. Rejang Lebong || Kecamatan Curup Timur || Kelurahan Kesambe Baru || 0 || Provinsi Bengkulu || Kab. Rejang Lebong || Kecamatan Curup Timur || Kelurahan Talang Ulu || 0 || Provinsi Bengkulu || Kab. Rejang Lebong || Kecamatan Curup Timur || Kelurahan Sukaraja || 0 || Provinsi Bengkulu || Kab. Rejang Lebong || Kecamatan Curup Timur || Desa Duku Ulu || 1	DAK Non Fisik-Dana BOK-BOK Puskesmas	-	-		18 Orang	12.500.000,00	Puskesmas Curup Timur
	1.02.02.2.02.0041	Pengelolaan pelayanan kesehatan orang dengan HIV (ODHIV)						12.500.000,00							12.500.000,00	
		Terlaksananya pengelolaan pelayanan kesehatan orang dengan HIV (ODHIV)	Jumlah orang dengan HIV (ODHIV) yang mendapatkan pelayanan kesehatan sesuai standar	1 Orang		1 Orang	1 Orang	12.500.000,00	Provinsi Bengkulu || Kab. Rejang Lebong || Kecamatan Curup Timur || Kelurahan Sukaraja || 0 || Provinsi Bengkulu || Kab. Rejang Lebong || Kecamatan Curup Timur || Desa Duku Ulu || 1 || Provinsi Bengkulu || Kab. Rejang Lebong || Kecamatan Curup Timur || Kelurahan Kesambe Baru || 0 || Provinsi Bengkulu || Kab. Rejang Lebong || Kecamatan Curup Timur || Kelurahan Talang Ulu || 0	DAK Non Fisik-Dana BOK-BOK Puskesmas	-	-		1 Orang	12.500.000,00	Puskesmas Curup Timur
	1.02.02.2.02.0042	Pengelolaan pelayanan kesehatan Malaria						12.500.000,00							12.500.000,00	

NO	KODE	URUSAN / BIDANG URUSAN / PROGRAM / OUTCOME / KEGIATAN / SUBKEGIATAN OUTPUT	INDIKATOR	TARGET AKHIR RENSTRA	REALISASI 2025	PRAKIRAAN 2026	CAPAIAN KINERJA DAN KERANGKA PENDANAAN						KELOMPOK SASARAN	PRAKIRAAN MAJU 2028		PERANGKAT DAERAH PENANGGUNG JAWAB
							TARGET 2027	PAGU INDIKATIF	LOKASI	SUMBER DANA	PRIORITAS			TARGET	PAGU INDIKATIF	
											NASIONAL	DAERAH				
(1)	(2)	(3)	(4)	(5)	(6)	(7)	(8)	(9)	(10)	(11)	(12)	(13)	(14)	(15)	(16)	(17)
		Terlaksananya pengelolaan pelayanan kesehatan Malaria	Jumlah orang yang mendapatkan pelayanan kesehatan malaria	1 Orang		1 Orang	1 Orang	12.500.000,00	Provinsi Bengkulu || Kab. Rejang Lebong || Kecamatan Curup Timur || Kelurahan Talang Ulu || 0 || Provinsi Bengkulu || Kab. Rejang Lebong || Kecamatan Curup Timur || Desa Duku Ulu || 1 || Provinsi Bengkulu || Kab. Rejang Lebong || Kecamatan Curup Timur || Kelurahan Kesambe Baru || 0 || Provinsi Bengkulu || Kab. Rejang Lebong || Kecamatan Curup Timur || Kelurahan Sukaraja || 0	DAK Non Fisik-Dana BOK-BOK Puskesmas	-	-		1 Orang	12.500.000,00	Puskesmas Curup Timur
	1.02.02.2.02.0046	Pengelolaan upaya kesehatan Ibu dan Anak						25.000.000,00							25.000.000,00	
		Terlaksananya pengelolaan upaya Kesehatan Ibu dan Anak	Jumlah dokumen hasil pengelolaan upaya kesehatan ibu dan anak	12 Dokumen		12 Dokumen	12 Dokumen	25.000.000,00	Provinsi Bengkulu || Kab. Rejang Lebong || Kecamatan Curup Timur || Kelurahan Sukaraja || 0 || Provinsi Bengkulu || Kab. Rejang Lebong || Kecamatan Curup Timur || Kelurahan Talang Ulu || 0 || Provinsi Bengkulu || Kab. Rejang Lebong || Kecamatan Curup Timur || Desa Duku Ulu || 1 || Provinsi Bengkulu || Kab. Rejang Lebong || Kecamatan Curup Timur || Kelurahan Kesambe Baru || 0	DAK Non Fisik-Dana BOK-BOK Puskesmas	-	-		12 Dokumen	25.000.000,00	Puskesmas Curup Timur
		Meningkatnya Layanan Fasilitas Kesehatan						***615.000.000,00***							***672.750.000,00***	
			1.Persentase Pemenuhan Upaya Kesehatan Perorangan dan Upaya Kesehatan Masyarakat	100 %		100 %	100 %	12.500.000,00						100 %	12.500.000,00	
		Cakupan Pelayanan SPM Kesehatan						1.040.000.000,00					-		1.097.750.000,00	

NO	KODE	URUSAN / BIDANG URUSAN / PROGRAM / OUTCOME / KEGIATAN / SUBKEGIATAN OUTPUT	INDIKATOR	TARGET AKHIR RENSTRA	REALISASI 2025	PRAKIRAAN 2026	CAPAIAN KINERJA DAN KERANGKA PENDANAAN						KELOMPOK SASARAN	PRAKIRAAN MAJU 2028		PERANGKAT DAERAH PENANGGUNG JAWAB
							TARGET 2027	PAGU INDIKATIF	LOKASI	SUMBER DANA	PRIORITAS			TARGET	PAGU INDIKATIF	
											NASIONAL	DAERAH				
(1)	(2)	(3)	(4)	(5)	(6)	(7)	(8)	(9)	(10)	(11)	(12)	(13)	(14)	(15)	(16)	(17)
			Jumlah Dokumen Operasional Pelayanan Puskesmas	12 Dokumen		12 Dokumen	12 Dokumen	12.500.000,00						12 Dokumen	12.500.000,00	
			Jumlah Laporan Hasil Investigasi Awal Kejadian Tidak Diharapkan (Kejadian Ikutan Pasca Imunisasi dan Pemberian Obat Massal)	244 Laporan		244 Laporan	244 Laporan	12.500.000,00						244 Laporan	12.500.000,00	
		capaian pelayanan SPM Kesehatan						1.040.000.000,00					-		1.097.750.000,00	
			Jumlah Dokumen Operasional Pelayanan Puskesmas	12 Dokumen		12 Dokumen	12 Dokumen	12.500.000,00						12 Dokumen	12.500.000,00	
			Jumlah Laporan Hasil Investigasi Awal Kejadian Tidak Diharapkan (Kejadian Ikutan Pasca Imunisasi dan Pemberian Obat Massal)	244 Laporan		244 Laporan	244 Laporan	12.500.000,00						244 Laporan	12.500.000,00	
	1.02.02.2.02.0033	Operasional Pelayanan Puskesmas						12.500.000,00							12.500.000,00	
		Tersedianya Operasional Pelayanan Puskesmas	Jumlah Dokumen Operasional Pelayanan Puskesmas	12 Dokumen		12 Dokumen	12 Dokumen	12.500.000,00	Provinsi Bengkulu || Kab. Rejang Lebong || Kecamatan Curup Timur || Kelurahan Kesambe Baru || 0 || Provinsi Bengkulu || Kab. Rejang Lebong || Kecamatan Curup Timur || Kelurahan Talang Ulu || 0 || Provinsi Bengkulu || Kab. Rejang Lebong || Kecamatan Curup Timur || Desa Duku Ulu || 1 || Provinsi Bengkulu || Kab. Rejang Lebong || Kecamatan Curup Timur || Kelurahan Sukaraja || 0	DAK Non Fisik-Dana BOK-BOK Puskesmas	-	-		12 Dokumen	12.500.000,00	Puskesmas Curup Timur
	1.02.02.2.02.0036	Investigasi Awal Kejadian Tidak Diharapkan (Kejadian Ikutan Pasca Imunisasi dan Pemberian Obat Massal)						12.500.000,00							12.500.000,00	

NO	KODE	URUSAN / BIDANG URUSAN / PROGRAM / OUTCOME / KEGIATAN / SUBKEGIATAN OUTPUT	INDIKATOR	TARGET AKHIR RENSTRA	REALISASI 2025	PRAKIRAAN 2026	CAPAIAN KINERJA DAN KERANGKA PENDANAAN						KELOMPOK SASARAN	PRAKIRAAN MAJU 2028		PERANGKAT DAERAH PENANGGUNG JAWAB
							TARGET 2027	PAGU INDIKATIF	LOKASI	SUMBER DANA	PRIORITAS			TARGET	PAGU INDIKATIF	
											NASIONAL	DAERAH				
(1)	(2)	(3)	(4)	(5)	(6)	(7)	(8)	(9)	(10)	(11)	(12)	(13)	(14)	(15)	(16)	(17)
		Terlaksananya Investigasi Awal Kejadian Tidak Diharapkan (Kejadian Ikutan Pasca Imunisasi dan Pemberian Obat Massal)	Jumlah Laporan Hasil Investigasi Awal Kejadian Tidak Diharapkan (Kejadian Ikutan Pasca Imunisasi dan Pemberian Obat Massal)	244 Laporan		244 Laporan	244 Laporan	12.500.000,00	Provinsi Bengkulu || Kab. Rejang Lebong || Kecamatan Curup Timur || Kelurahan Kesambe Baru || 0 || Provinsi Bengkulu || Kab. Rejang Lebong || Kecamatan Curup Timur || Kelurahan Sukaraja || 0 || Provinsi Bengkulu || Kab. Rejang Lebong || Kecamatan Curup Timur || Kelurahan Talang Ulu || 0 || Provinsi Bengkulu || Kab. Rejang Lebong || Kecamatan Curup Timur || Desa Duku Ulu || 1	DAK Non Fisik-Dana BOK-BOK Puskesmas	-	-		244 Laporan	12.500.000,00	Puskesmas Curup Timur
	1.02.02.2.03	Penyelenggaraan Sistem Informasi Kesehatan Secara Terintegrasi						12.500.000,00					-		12.500.000,00	
		persentase sistem informasi kesehatan yang aktif						12.500.000,00					-		12.500.000,00	
			Jumlah Dokumen Hasil Pengelolaan Sistem Informasi Kesehatan	12 Dokumen		12 Dokumen	12 Dokumen	12.500.000,00						12 Dokumen	12.500.000,00	
	1.02.02.2.03.0002	Pengelolaan Sistem Informasi Kesehatan						12.500.000,00							12.500.000,00	
		Terlaksananya Pengelolaan Sistem Informasi Kesehatan	Jumlah Dokumen Hasil Pengelolaan Sistem Informasi Kesehatan	12 Dokumen		12 Dokumen	12 Dokumen	12.500.000,00	Provinsi Bengkulu || Kab. Rejang Lebong || Kecamatan Curup Timur || Kelurahan Sukaraja || 0 || Provinsi Bengkulu || Kab. Rejang Lebong || Kecamatan Curup Timur || Kelurahan Kesambe Baru || 0 || Provinsi Bengkulu || Kab. Rejang Lebong || Kecamatan Curup Timur || Desa Duku Ulu || 1 || Provinsi Bengkulu || Kab. Rejang Lebong || Kecamatan Curup Timur || Kelurahan Talang Ulu || 0	DAK Non Fisik-Dana BOK-BOK Puskesmas	-	-		12 Dokumen	12.500.000,00	Puskesmas Curup Timur
		Cakupan Pelayanan SPM Kesehatan						1.040.000.000,00					-		1.097.750.000,00	

NO	KODE	URUSAN / BIDANG URUSAN / PROGRAM / OUTCOME / KEGIATAN / SUBKEGIATAN OUTPUT	INDIKATOR	TARGET AKHIR RENSTRA	REALISASI 2025	PRAKIRAAN 2026	CAPAIAN KINERJA DAN KERANGKA PENDANAAN						KELOMPOK SASARAN	PRAKIRAAN MAJU 2028		PERANGKAT DAERAH PENANGGUNG JAWAB
							TARGET 2027	PAGU INDIKATIF	LOKASI	SUMBER DANA	PRIORITAS			TARGET	PAGU INDIKATIF	
											NASIONAL	DAERAH				
(1)	(2)	(3)	(4)	(5)	(6)	(7)	(8)	(9)	(10)	(11)	(12)	(13)	(14)	(15)	(16)	(17)
			Jumlah Laporan Hasil Pelaksanaan Pengelolaan Pelayanan Kesehatan Penyakit Menular	-		-	-	12.500.000,00						-	12.500.000,00	
			Jumlah Laporan Hasil Pelaksanaan Pengelolaan Pelayanan Kesehatan Penyakit Tidak Menular	-		-	-	12.500.000,00						-	12.500.000,00	
		capaian pelayanan SPM Kesehatan						1.040.000.000,00					-		1.097.750.000,00	
			Jumlah Laporan Hasil Pelaksanaan Pengelolaan Pelayanan Kesehatan Penyakit Menular	-		-	-	12.500.000,00						-	12.500.000,00	
			Jumlah Laporan Hasil Pelaksanaan Pengelolaan Pelayanan Kesehatan Penyakit Tidak Menular	-		-	-	12.500.000,00						-	12.500.000,00	
	1.02.02.2.02.0056	Pengelolaan Pelayanan Kesehatan Penyakit Menular						12.500.000,00							12.500.000,00	
		Terlaksananya Pengelolaan Pelayanan Kesehatan Penyakit Menular di Kab/Kota	Jumlah Laporan Hasil Pelaksanaan Pengelolaan Pelayanan Kesehatan Penyakit Menular	-		-	1 Laporan	12.500.000,00	Provinsi Bengkulu || Kab. Rejang Lebong || Kecamatan Curup Timur || Kelurahan Kesambe Baru || 0 || Provinsi Bengkulu || Kab. Rejang Lebong || Kecamatan Curup Timur || Kelurahan Sukaraja || 0 || Provinsi Bengkulu || Kab. Rejang Lebong || Kecamatan Curup Timur || Desa Duku Ulu || 1 || Provinsi Bengkulu || Kab. Rejang Lebong || Kecamatan Curup Timur || Kelurahan Talang Ulu || 0	DAK Non Fisik-Dana BOK-BOK Puskesmas	-	-		-	12.500.000,00	Puskesmas Curup Timur
	1.02.02.2.02.0057	Pengelolaan Pelayanan Kesehatan Penyakit Tidak Menular						12.500.000,00							12.500.000,00	
		Terlaksananya Pengelolaan Pelayanan Kesehatan Penyakit Tidak Menular	Jumlah Laporan Hasil Pelaksanaan Pengelolaan Pelayanan Kesehatan Penyakit Tidak Menular	-		-	0 Laporan	12.500.000,00	Kab. Rejang Lebong	-	-	-		-	12.500.000,00	Puskesmas Curup Timur
3.	**1.02.05**	**PROGRAM PEMBERDAYAAN MASYARAKAT BIDANG KESEHATAN**						**25.000.000,00**							**25.000.000,00**	
		Meningkatnya kualitas pemberdayaan masyarakat bidang kesehatan						***25.000.000,00***							***25.000.000,00***	

NO	KODE	URUSAN / BIDANG URUSAN / PROGRAM / OUTCOME / KEGIATAN / SUBKEGIATAN OUTPUT	INDIKATOR	TARGET AKHIR RENSTRA	REALISASI 2025	PRAKIRAAN 2026	CAPAIAN KINERJA DAN KERANGKA PENDANAAN						KELOMPOK SASARAN	PRAKIRAAN MAJU 2028		PERANGKAT DAERAH PENANGGUNG JAWAB
							TARGET 2027	PAGU INDIKATIF	LOKASI	SUMBER DANA	PRIORITAS			TARGET	PAGU INDIKATIF	
											NASIONAL	DAERAH				
(1)	(2)	(3)	(4)	(5)	(6)	(7)	(8)	(9)	(10)	(11)	(12)	(13)	(14)	(15)	(16)	(17)
			999.Persentase Masyarakat Bidang Kesehatan yang Diberdayakan	90 Persentase		85 Persentase	85 Persentase	25.000.000,00						85 Persentase	25.000.000,00	
	1.02.05.2.03	Pengembangan dan Pelaksanaan Upaya Kesehatan Bersumber Daya Masyarakat (UKBM) Tingkat Daerah Kabupaten/Kota						25.000.000,00					-		25.000.000,00	
		Persentase UKBM Aktif						25.000.000,00					-		25.000.000,00	
			Jumlah Dokumen Hasil Bimbingan Teknis dan Supervisi Upaya Kesehatan Bersumber Daya Masyarakat (UKBM)	12 Dokumen		12 Dokumen	12 Dokumen	25.000.000,00						12 Dokumen	25.000.000,00	
	1.02.05.2.03.0001	Bimbingan Teknis dan Supervisi Pengembangan dan Pelaksanaan Upaya Kesehatan Bersumber Daya Masyarakat (UKBM)						25.000.000,00							25.000.000,00	
		Terlaksananya Bimbingan Teknis dan Supervisi Upaya Kesehatan Bersumber Daya Masyarakat (UKBM)	Jumlah Dokumen Hasil Bimbingan Teknis dan Supervisi Upaya Kesehatan Bersumber Daya Masyarakat (UKBM)	12 Dokumen		12 Dokumen	12 Dokumen	25.000.000,00	Provinsi Bengkulu || Kab. Rejang Lebong || Kecamatan Curup Timur || Desa Duku Ulu || 1 || Provinsi Bengkulu || Kab. Rejang Lebong || Kecamatan Curup Timur || Kelurahan Talang Ulu || 0 || Provinsi Bengkulu || Kab. Rejang Lebong || Kecamatan Curup Timur || Kelurahan Kesambe Baru || 0 || Provinsi Bengkulu || Kab. Rejang Lebong || Kecamatan Curup Timur || Kelurahan Sukaraja || 0	DAK Non Fisik-Dana BOK-BOK Puskesmas	-	-		12 Dokumen	25.000.000,00	Puskesmas Curup Timur
	J U M L A H							**1.387.135.464,00**							**1.466.638.111,00**	

RENCANA KERJA ORGANISASI PERANGKAT DAERAH (RENJA OPD)
PUSKESMAS PADANG ULAK TANDING KAB. REJANG LEBONG
TAHUN 2027

NO	KODE	URUSAN / BIDANG URUSAN / PROGRAM / OUTCOME / KEGIATAN / SUBKEGIATAN OUTPUT	INDIKATOR	TARGET AKHIR RENSTRA	REALISASI 2025	PRAKIRAAN 2026	CAPAIAN KINERJA DAN KERANGKA PENDANAAN						KELOMPOK SASARAN	PRAKIRAAN MAJU 2028		PERANGKAT DAERAH PENANGGUNG JAWAB
							TARGET 2027	PAGU INDIKATIF	LOKASI	SUMBER DANA	PRIORITAS			TARGET	PAGU INDIKATIF	
											NASIONAL	DAERAH				
(1)	(2)	(3)	(4)	(5)	(6)	(7)	(8)	(9)	(10)	(11)	(12)	(13)	(14)	(15)	(16)	(17)
		Puskesmas Padang Ulak Tanding						**2.014.963.862,00**							**2.161.850.149,00**	
	1	**URUSAN PEMERINTAHAN WAJIB YANG BERKAITAN DENGAN PELAYANAN DASAR**						**2.014.963.862,00**							**2.161.850.149,00**	
	1.02	**URUSAN PEMERINTAHAN BIDANG KESEHATAN**						**2.014.963.862,00**							**2.161.850.149,00**	
1.	**1.02.01**	**PROGRAM PENUNJANG URUSAN PEMERINTAHAN DAERAH KABUPATEN/KOTA**						**180.333.862,00**							**193.757.149,00**	
			-	-		-	-	180.333.862,00						-	193.757.149,00	
	1.02.01.2.02	Administrasi Keuangan Perangkat Daerah						86.974.800,00					-		95.672.280,00	
		-						86.974.800,00					-		95.672.280,00	
			Jumlah Dokumen Hasil Penyediaan Administrasi Pelaksanaan Tugas ASN	-		-	-	86.974.800,00						-	95.672.280,00	
	1.02.01.2.02.0002	Penyediaan Administrasi Pelaksanaan Tugas ASN						86.974.800,00							95.672.280,00	
		Tersedianya Administrasi Pelaksanaan Tugas ASN	Jumlah Dokumen Hasil Penyediaan Administrasi Pelaksanaan Tugas ASN	-		-	12 Dokumen	86.974.800,00	Kab. Rejang Lebong	Dana Alokasi Umum (DAU)	-	-		-	95.672.280,00	Puskesmas Padang Ulak Tanding
	1.02.01.2.08	Penyediaan Jasa Penunjang Urusan Pemerintahan Daerah						66.799.976,00					-		68.869.874,00	
		-						66.799.976,00					-		68.869.874,00	
			Jumlah Laporan Penyediaan Jasa Komunikasi, Sumber Daya Air dan Listrik yang Disediakan	-		-	-	20.698.981,00						-	22.768.879,00	
			Jumlah Laporan Penyediaan Jasa Pelayanan Umum Kantor yang Disediakan	-		-	-	46.100.995,00						-	46.100.995,00	
	1.02.01.2.08.0002	Penyediaan Jasa Komunikasi, Sumber Daya Air dan Listrik						20.698.981,00							22.768.879,00	
		Tersedianya Jasa Komunikasi, Sumber Daya Air dan Listrik	Jumlah Laporan Penyediaan Jasa Komunikasi, Sumber Daya Air dan Listrik yang Disediakan	-		-	12 Laporan	20.698.981,00	Kab. Rejang Lebong	Dana Alokasi Umum (DAU)	-	-		-	22.768.879,00	Puskesmas Padang Ulak Tanding
	1.02.01.2.08.0004	Penyediaan Jasa Pelayanan Umum Kantor						46.100.995,00							46.100.995,00	
		Tersedianya Jasa Pelayanan Umum Kantor	Jumlah Laporan Penyediaan Jasa Pelayanan Umum Kantor yang Disediakan	-		-	12 Laporan	46.100.995,00	Kab. Rejang Lebong	Dana Alokasi Umum (DAU)	-	-		-	46.100.995,00	Puskesmas Padang Ulak Tanding
	1.02.01.2.09	Pemeliharaan Barang Milik Daerah Penunjang Urusan Pemerintahan Daerah						1.536.286,00					-		1.689.915,00	
		-						1.536.286,00					-		1.689.915,00	

NO	KODE	URUSAN / BIDANG URUSAN / PROGRAM / OUTCOME / KEGIATAN / SUBKEGIATAN OUTPUT	INDIKATOR	TARGET AKHIR RENSTRA	REALISASI 2025	PRAKIRAAN 2026	CAPAIAN KINERJA DAN KERANGKA PENDANAAN						KELOMPOK SASARAN	PRAKIRAAN MAJU 2028		PERANGKAT DAERAH PENANGGUNG JAWAB
							TARGET 2027	PAGU INDIKATIF	LOKASI	SUMBER DANA	PRIORITAS			TARGET	PAGU INDIKATIF	
											NASIONAL	DAERAH				
(1)	(2)	(3)	(4)	(5)	(6)	(7)	(8)	(9)	(10)	(11)	(12)	(13)	(14)	(15)	(16)	(17)
			Jumlah Kendaraan Dinas Operasional atau Lapangan yang Dipelihara dan dibayarkan Pajak dan Perizinannya	-		-	-	1.536.286,00						-	1.689.915,00	
	1.02.01.2.09.0002	Penyediaan Jasa Pemeliharaan, Biaya Pemeliharaan, Pajak dan Perizinan Kendaraan Dinas Operasional atau Lapangan						1.536.286,00							1.689.915,00	
		Tersedianya Jasa Pemeliharaan, Biaya Pemeliharaan, Pajak dan Perizinan Kendaraan Dinas Operasional atau Lapangan	Jumlah Kendaraan Dinas Operasional atau Lapangan yang Dipelihara dan dibayarkan Pajak dan Perizinannya	-		-	1 Unit	1.536.286,00	Kab. Rejang Lebong	Dana Alokasi Umum (DAU)	-	-		-	1.689.915,00	Puskesmas Padang Ulak Tanding
	1.02.01.2.10	Peningkatan Pelayanan BLUD						25.022.800,00					-		27.525.080,00	
		-						25.022.800,00					-		27.525.080,00	
			Jumlah BLUD yang Menyediakan Pelayanan dan Penunjang Pelayanan	-		-	-	25.022.800,00						-	27.525.080,00	
	1.02.01.2.10.0001	Pelayanan dan Penunjang Pelayanan BLUD						25.022.800,00							27.525.080,00	
		Tersedianya BLUD yang Menyediakan Pelayanan dan Penunjang Pelayanan	Jumlah BLUD yang Menyediakan Pelayanan dan Penunjang Pelayanan	-		-	1 Unit Kerja	25.022.800,00	Kab. Rejang Lebong	Retribusi Pelayanan Kesehatan di Puskesmas	-	-		-	27.525.080,00	Puskesmas Padang Ulak Tanding
2.	**1.02.02**	**PROGRAM PEMENUHAN UPAYA KESEHATAN PERORANGAN DAN UPAYA KESEHATAN MASYARAKAT**						**1.809.630.000,00**							**1.943.093.000,00**	
			-	-		-	-	1.372.130.000,00						-	1.505.593.000,00	
	1.02.02.2.02	Penyediaan Layanan Kesehatan untuk UKM dan UKP Rujukan Tingkat Daerah Kabupaten/Kota						1.797.130.000,00					-		1.930.593.000,00	
		-						1.797.130.000,00					-		1.930.593.000,00	
			Jumlah Anak Usia Pendidikan Dasar yang Mendapatkan Pelayanan Kesehatan Sesuai Standar	-		-	-	25.000.000,00						-	25.000.000,00	
			Jumlah Balita yang Mendapatkan Pelayanan Kesehatan Sesuai Standar	-		-	-	25.000.000,00						-	25.000.000,00	
			Jumlah Bayi Baru Lahir yang Mendapatkan Pelayanan Kesehatan Sesuai Standar	-		-	-	25.000.000,00						-	25.000.000,00	
			Jumlah Dokumen Hasil Pengelolaan Jaminan Kesehatan Masyarakat	-		-	-	1.334.630.000,00						-	1.468.093.000,00	
			Jumlah Dokumen Hasil Pengelolaan Pelayanan Kesehatan Gizi Masyarakat	-		-	-	25.000.000,00						-	25.000.000,00	
			Jumlah Dokumen Hasil Pengelolaan Pelayanan Kesehatan Lingkungan	-		-	-	25.000.000,00						-	25.000.000,00	

NO	KODE	URUSAN / BIDANG URUSAN / PROGRAM / OUTCOME / KEGIATAN / SUBKEGIATAN OUTPUT	INDIKATOR	TARGET AKHIR RENSTRA	REALISASI 2025	PRAKIRAAN 2026	CAPAIAN KINERJA DAN KERANGKA PENDANAAN						KELOMPOK SASARAN	PRAKIRAAN MAJU 2028		PERANGKAT DAERAH PENANGGUNG JAWAB
							TARGET 2027	PAGU INDIKATIF	LOKASI	SUMBER DANA	PRIORITAS			TARGET	PAGU INDIKATIF	
											NASIONAL	DAERAH				
(1)	(2)	(3)	(4)	(5)	(6)	(7)	(8)	(9)	(10)	(11)	(12)	(13)	(14)	(15)	(16)	(17)
			Jumlah dokumen hasil pengelolaan upaya kesehatan ibu dan anak	-		-	-	25.000.000,00						-	25.000.000,00	
			Jumlah Dokumen Operasional Pelayanan Puskesmas	-		-	-	12.500.000,00						-	12.500.000,00	
			Jumlah Ibu Bersalin yang Mendapatkan Pelayanan Kesehatan Sesuai Standar	-		-	-	25.000.000,00						-	25.000.000,00	
			Jumlah Ibu Hamil yang Mendapatkan Pelayanan Kesehatan Sesuai Standar	-		-	-	25.000.000,00						-	25.000.000,00	
			Jumlah Laporan Hasil Investigasi Awal Kejadian Tidak Diharapkan (Kejadian Ikutan Pasca Imunisasi dan Pemberian Obat Massal)	-		-	-	12.500.000,00						-	12.500.000,00	
			Jumlah Laporan Hasil Pelaksanaan Pengelolaan Pelayanan Kesehatan Penyakit Menular	-		-	-	12.500.000,00						-	12.500.000,00	
			Jumlah Laporan Hasil Pelaksanaan Pengelolaan Pelayanan Kesehatan Penyakit Tidak Menular	-		-	-	12.500.000,00						-	12.500.000,00	
			Jumlah orang dengan HIV (ODHIV) yang mendapatkan pelayanan kesehatan sesuai standar	-		-	-	12.500.000,00						-	12.500.000,00	
			Jumlah orang dengan Tuberkulosis yang mendapatkan pelayanan kesehatan sesuai standar	-		-	-	12.500.000,00						-	12.500.000,00	
			Jumlah Orang Terduga Menderita HIV yang Mendapatkan Pelayanan Sesuai Standar	-		-	-	25.000.000,00						-	25.000.000,00	
			Jumlah Orang Terduga Menderita Tuberkulosis yang Mendapatkan Pelayanan Sesuai Standar	-		-	-	25.000.000,00						-	25.000.000,00	
			Jumlah orang yang mendapatkan pelayanan kesehatan malaria	-		-	-	12.500.000,00						-	12.500.000,00	
			Jumlah Orang yang Mendapatkan Pelayanan Kesehatan Orang dengan Gangguan Jiwa Berat Sesuai Standar	-		-	-	25.000.000,00						-	25.000.000,00	
			Jumlah Penderita Diabetes Melitus yang Mendapatkan Pelayanan Kesehatan Sesuai Standar	-		-	-	25.000.000,00						-	25.000.000,00	

NO	KODE	URUSAN / BIDANG URUSAN / PROGRAM / OUTCOME / KEGIATAN / SUBKEGIATAN OUTPUT	INDIKATOR	TARGET AKHIR RENSTRA	REALISASI 2025	PRAKIRAAN 2026	CAPAIAN KINERJA DAN KERANGKA PENDANAAN						KELOMPOK SASARAN	PRAKIRAAN MAJU 2028		PERANGKAT DAERAH PENANGGUNG JAWAB
							TARGET 2027	PAGU INDIKATIF	LOKASI	SUMBER DANA	PRIORITAS			TARGET	PAGU INDIKATIF	
											NASIONAL	DAERAH				
(1)	(2)	(3)	(4)	(5)	(6)	(7)	(8)	(9)	(10)	(11)	(12)	(13)	(14)	(15)	(16)	(17)
			Jumlah Penderita Hipertensi yang Mendapatkan Pelayanan Kesehatan Sesuai Standar	-		-	-	25.000.000,00						-	25.000.000,00	
			Jumlah Penduduk Usia Lanjut yang Mendapatkan Pelayanan Kesehatan Sesuai Standar	-		-	-	25.000.000,00						-	25.000.000,00	
			Jumlah Penduduk Usia Produktif yang Mendapatkan Pelayanan Kesehatan Sesuai Standar	-		-	-	25.000.000,00						-	25.000.000,00	
	1.02.02.2.02.0001	Pengelolaan Pelayanan Kesehatan Ibu Hamil						25.000.000,00							25.000.000,00	
		Terkelolanya Pelayanan Kesehatan Ibu Hamil Sesuai Standar	Jumlah Ibu Hamil yang Mendapatkan Pelayanan Kesehatan Sesuai Standar	-		-	385 Orang	25.000.000,00	Kab. Rejang Lebong	DAK Non Fisik-Dana BOK-BOK Puskesmas	-	-		-	25.000.000,00	Puskesmas Padang Ulak Tanding
	1.02.02.2.02.0002	Pengelolaan Pelayanan Kesehatan Ibu Bersalin						25.000.000,00							25.000.000,00	
		Terkelolanya Pelayanan Kesehatan Ibu Bersalin Sesuai Standar	Jumlah Ibu Bersalin yang Mendapatkan Pelayanan Kesehatan Sesuai Standar	-		-	381 Orang	25.000.000,00	Kab. Rejang Lebong	DAK Non Fisik-Dana BOK-BOK Puskesmas	-	-		-	25.000.000,00	Puskesmas Padang Ulak Tanding
	1.02.02.2.02.0003	Pengelolaan Pelayanan Kesehatan Bayi Baru Lahir						25.000.000,00							25.000.000,00	
		Terkelolanya Pelayanan Kesehatan Bayi Baru Lahir Sesuai Standar	Jumlah Bayi Baru Lahir yang Mendapatkan Pelayanan Kesehatan Sesuai Standar	-		-	362 Orang	25.000.000,00	Kab. Rejang Lebong	DAK Non Fisik-Dana BOK-BOK Puskesmas	-	-		-	25.000.000,00	Puskesmas Padang Ulak Tanding
	1.02.02.2.02.0004	Pengelolaan Pelayanan Kesehatan Balita						25.000.000,00							25.000.000,00	
		Terkelolanya Pelayanan Kesehatan Balita Sesuai Standar	Jumlah Balita yang Mendapatkan Pelayanan Kesehatan Sesuai Standar	-		-	2088 Orang	25.000.000,00	Kab. Rejang Lebong	DAK Non Fisik-Dana BOK-BOK Puskesmas	-	-		-	25.000.000,00	Puskesmas Padang Ulak Tanding
	1.02.02.2.02.0005	Pengelolaan Pelayanan Kesehatan pada Usia Pendidikan Dasar						25.000.000,00							25.000.000,00	
		Terkelolanya Pelayanan Kesehatan pada Usia Pendidikan Dasar Sesuai Standar	Jumlah Anak Usia Pendidikan Dasar yang Mendapatkan Pelayanan Kesehatan Sesuai Standar	-		-	3249 Orang	25.000.000,00	Kab. Rejang Lebong	DAK Non Fisik-Dana BOK-BOK Puskesmas	-	-		-	25.000.000,00	Puskesmas Padang Ulak Tanding
	1.02.02.2.02.0006	Pengelolaan Pelayanan Kesehatan pada Usia Produktif						25.000.000,00							25.000.000,00	
		Terlaksananya Pelayanan Kesehatan Usia Produktif Sesuai Standar	Jumlah Penduduk Usia Produktif yang Mendapatkan Pelayanan Kesehatan Sesuai Standar	-		-	14393 Orang	25.000.000,00	Kab. Rejang Lebong	DAK Non Fisik-Dana BOK-BOK Puskesmas	-	-		-	25.000.000,00	Puskesmas Padang Ulak Tanding
	1.02.02.2.02.0007	Pengelolaan Pelayanan Kesehatan pada Usia Lanjut						25.000.000,00							25.000.000,00	
		Terlaksananya Pengelolaan Pelayanan Kesehatan Usia Lanjut Sesuai Standar	Jumlah Penduduk Usia Lanjut yang Mendapatkan Pelayanan Kesehatan Sesuai Standar	-		-	1947 Orang	25.000.000,00	Kab. Rejang Lebong	DAK Non Fisik-Dana BOK-BOK Puskesmas	-	-		-	25.000.000,00	Puskesmas Padang Ulak Tanding

NO	KODE	URUSAN / BIDANG URUSAN / PROGRAM / OUTCOME / KEGIATAN / SUBKEGIATAN OUTPUT	INDIKATOR	TARGET AKHIR RENSTRA	REALISASI 2025	PRAKIRAAN 2026	CAPAIAN KINERJA DAN KERANGKA PENDANAAN						KELOMPOK SASARAN	PRAKIRAAN MAJU 2028		PERANGKAT DAERAH PENANGGUNG JAWAB
							TARGET 2027	PAGU INDIKATIF	LOKASI	SUMBER DANA	PRIORITAS			TARGET	PAGU INDIKATIF	
											NASIONAL	DAERAH				
(1)	(2)	(3)	(4)	(5)	(6)	(7)	(8)	(9)	(10)	(11)	(12)	(13)	(14)	(15)	(16)	(17)
	1.02.02.2.02.0008	Pengelolaan Pelayanan Kesehatan Penderita Hipertensi						25.000.000,00							25.000.000,00	
		Terlaksananya Pengelolaan Pelayanan Kesehatan Penderita Hipertensi Sesuai Standar	Jumlah Penderita Hipertensi yang Mendapatkan Pelayanan Kesehatan Sesuai Standar	-		-	3211 Orang	25.000.000,00	Kab. Rejang Lebong	DAK Non Fisik-Dana BOK-BOK Puskesmas	-	-		-	25.000.000,00	Puskesmas Padang Ulak Tanding
	1.02.02.2.02.0009	Pengelolaan Pelayanan Kesehatan Penderita Diabetes Melitus						25.000.000,00							25.000.000,00	
		Terlaksananya Pengelolaan Pelayanan Kesehatan Penderita Diabetes Melitus Sesuai Standar	Jumlah Penderita Diabetes Melitus yang Mendapatkan Pelayanan Kesehatan Sesuai Standar	-		-	174 Orang	25.000.000,00	Kab. Rejang Lebong	DAK Non Fisik-Dana BOK-BOK Puskesmas	-	-		-	25.000.000,00	Puskesmas Padang Ulak Tanding
	1.02.02.2.02.0010	Pengelolaan Pelayanan Kesehatan Orang dengan Gangguan Jiwa Berat						25.000.000,00							25.000.000,00	
		Terlaksananya Pengelolaan Pelayanan Kesehatan Orang dengan Gangguan Jiwa Berat Sesuai Standar	Jumlah Orang yang Mendapatkan Pelayanan Kesehatan Orang dengan Gangguan Jiwa Berat Sesuai Standar	-		-	43 Orang	25.000.000,00	Kab. Rejang Lebong	DAK Non Fisik-Dana BOK-BOK Puskesmas	-	-		-	25.000.000,00	Puskesmas Padang Ulak Tanding
	1.02.02.2.02.0011	Pengelolaan Pelayanan Kesehatan Orang Terduga Tuberkulosis						25.000.000,00							25.000.000,00	
		Terlaksananya Pengelolaan Pelayanan Kesehatan Bagi Orang Terduga Tuberkulosis Sesuai Standar	Jumlah Orang Terduga Menderita Tuberkulosis yang Mendapatkan Pelayanan Sesuai Standar	-		-	1124 Orang	25.000.000,00	Kab. Rejang Lebong	DAK Non Fisik-Dana BOK-BOK Puskesmas	-	-		-	25.000.000,00	Puskesmas Padang Ulak Tanding
	1.02.02.2.02.0012	Pengelolaan Pelayanan Kesehatan Orang dengan Risiko Terinfeksi HIV						25.000.000,00							25.000.000,00	
		Terlaksananya Pengelolaan Pelayanan bagi Orang Terduga HIV Sesuai Standar	Jumlah Orang Terduga Menderita HIV yang Mendapatkan Pelayanan Sesuai Standar	-		-	260 Orang	25.000.000,00	Kab. Rejang Lebong	DAK Non Fisik-Dana BOK-BOK Puskesmas	-	-		-	25.000.000,00	Puskesmas Padang Ulak Tanding
	1.02.02.2.02.0015	Pengelolaan Pelayanan Kesehatan Gizi Masyarakat						25.000.000,00							25.000.000,00	
		Terlaksananya Pengelolaan Pelayanan Kesehatan Gizi Masyarakat	Jumlah Dokumen Hasil Pengelolaan Pelayanan Kesehatan Gizi Masyarakat	-		-	12 Dokumen	25.000.000,00	Kab. Rejang Lebong	DAK Non Fisik-Dana BOK-BOK Puskesmas	-	-		-	25.000.000,00	Puskesmas Padang Ulak Tanding
	1.02.02.2.02.0017	Pengelolaan Pelayanan Kesehatan Lingkungan						25.000.000,00							25.000.000,00	
		Terlaksananya Pengelolaan Pelayanan Kesehatan Lingkungan	Jumlah Dokumen Hasil Pengelolaan Pelayanan Kesehatan Lingkungan	-		-	12 Dokumen	25.000.000,00	Kab. Rejang Lebong	DAK Non Fisik-Dana BOK-BOK Puskesmas	-	-		-	25.000.000,00	Puskesmas Padang Ulak Tanding
	1.02.02.2.02.0026	Pengelolaan Jaminan Kesehatan Masyarakat						1.334.630.000,00							1.468.093.000,00	
		Terlaksananya Pengelolaan Jaminan Kesehatan Masyarakat	Jumlah Dokumen Hasil Pengelolaan Jaminan Kesehatan Masyarakat	-		-	12 Dokumen	1.334.630.000,00	Kab. Rejang Lebong	Pendapatan Dana Kapitasi JKN pada FKTP	-	-		-	1.468.093.000,00	Puskesmas Padang Ulak Tanding
	1.02.02.2.02.0033	Operasional Pelayanan Puskesmas						12.500.000,00							12.500.000,00	
		Tersedianya Operasional Pelayanan Puskesmas	Jumlah Dokumen Operasional Pelayanan Puskesmas	-		-	12 Dokumen	12.500.000,00	Kab. Rejang Lebong	DAK Non Fisik-Dana BOK-BOK Puskesmas	-	-		-	12.500.000,00	Puskesmas Padang Ulak Tanding

NO	KODE	URUSAN / BIDANG URUSAN / PROGRAM / OUTCOME / KEGIATAN / SUBKEGIATAN OUTPUT	INDIKATOR	TARGET AKHIR RENSTRA	REALISASI 2025	PRAKIRAAN 2026	CAPAIAN KINERJA DAN KERANGKA PENDANAAN						KELOMPOK SASARAN	PRAKIRAAN MAJU 2028		PERANGKAT DAERAH PENANGGUNG JAWAB
							TARGET 2027	PAGU INDIKATIF	LOKASI	SUMBER DANA	PRIORITAS			TARGET	PAGU INDIKATIF	
											NASIONAL	DAERAH				
(1)	(2)	(3)	(4)	(5)	(6)	(7)	(8)	(9)	(10)	(11)	(12)	(13)	(14)	(15)	(16)	(17)
	1.02.02.2.02.0036	Investigasi Awal Kejadian Tidak Diharapkan (Kejadian Ikutan Pasca Imunisasi dan Pemberian Obat Massal)						12.500.000,00							12.500.000,00	
		Terlaksananya Investigasi Awal Kejadian Tidak Diharapkan (Kejadian Ikutan Pasca Imunisasi dan Pemberian Obat Massal)	Jumlah Laporan Hasil Investigasi Awal Kejadian Tidak Diharapkan (Kejadian Ikutan Pasca Imunisasi dan Pemberian Obat Massal)	-		-	12 Laporan	12.500.000,00	Kab. Rejang Lebong	DAK Non Fisik-Dana BOK-BOK Puskesmas	-	-		-	12.500.000,00	Puskesmas Padang Ulak Tanding
	1.02.02.2.02.0040	Pengelolaan pelayanan kesehatan orang dengan Tuberkulosis						12.500.000,00							12.500.000,00	
		Terlaksananya pengelolaan pelayanan kesehatan orang dengan tuberkulosis	Jumlah orang dengan Tuberkulosis yang mendapatkan pelayanan kesehatan sesuai standar	-		-	21 Orang	12.500.000,00	Kab. Rejang Lebong	DAK Non Fisik-Dana BOK-BOK Puskesmas	-	-		-	12.500.000,00	Puskesmas Padang Ulak Tanding
	1.02.02.2.02.0041	Pengelolaan pelayanan kesehatan orang dengan HIV (ODHIV)						12.500.000,00							12.500.000,00	
		Terlaksananya pengelolaan pelayanan kesehatan orang dengan HIV (ODHIV)	Jumlah orang dengan HIV (ODHIV) yang mendapatkan pelayanan kesehatan sesuai standar	-		-	2 Orang	12.500.000,00	Kab. Rejang Lebong	DAK Non Fisik-Dana BOK-BOK Puskesmas	-	-		-	12.500.000,00	Puskesmas Padang Ulak Tanding
	1.02.02.2.02.0042	Pengelolaan pelayanan kesehatan Malaria						12.500.000,00							12.500.000,00	
		Terlaksananya pengelolaan pelayanan kesehatan Malaria	Jumlah orang yang mendapatkan pelayanan kesehatan malaria	-		-	7 Orang	12.500.000,00	Kab. Rejang Lebong	DAK Non Fisik-Dana BOK-BOK Puskesmas	-	-		-	12.500.000,00	Puskesmas Padang Ulak Tanding
	1.02.02.2.02.0046	Pengelolaan upaya kesehatan Ibu dan Anak						25.000.000,00							25.000.000,00	
		Terlaksananya pengelolaan upaya Kesehatan Ibu dan Anak	Jumlah dokumen hasil pengelolaan upaya kesehatan ibu dan anak	-		-	12 Dokumen	25.000.000,00	Kab. Rejang Lebong	DAK Non Fisik-Dana BOK-BOK Puskesmas	-	-		-	25.000.000,00	Puskesmas Padang Ulak Tanding
	1.02.02.2.02.0056	Pengelolaan Pelayanan Kesehatan Penyakit Menular						12.500.000,00							12.500.000,00	
		Terlaksananya Pengelolaan Pelayanan Kesehatan Penyakit Menular di Kab/Kota	Jumlah Laporan Hasil Pelaksanaan Pengelolaan Pelayanan Kesehatan Penyakit Menular	-		-	12 Laporan	12.500.000,00	Kab. Rejang Lebong	DAK Non Fisik-Dana BOK-BOK Puskesmas	-	-		-	12.500.000,00	Puskesmas Padang Ulak Tanding
	1.02.02.2.02.0057	Pengelolaan Pelayanan Kesehatan Penyakit Tidak Menular						12.500.000,00							12.500.000,00	
		Terlaksananya Pengelolaan Pelayanan Kesehatan Penyakit Tidak Menular	Jumlah Laporan Hasil Pelaksanaan Pengelolaan Pelayanan Kesehatan Penyakit Tidak Menular	-		-	12 Laporan	12.500.000,00	Kab. Rejang Lebong	DAK Non Fisik-Dana BOK-BOK Puskesmas	-	-		-	12.500.000,00	Puskesmas Padang Ulak Tanding
	1.02.02.2.03	Penyelenggaraan Sistem Informasi Kesehatan Secara Terintegrasi						12.500.000,00					-		12.500.000,00	
		-						12.500.000,00					-		12.500.000,00	
			Jumlah Dokumen Hasil Pengelolaan Sistem Informasi Kesehatan	-		-	-	12.500.000,00						-	12.500.000,00	
	1.02.02.2.03.0002	Pengelolaan Sistem Informasi Kesehatan						12.500.000,00							12.500.000,00	

NO	KODE	URUSAN / BIDANG URUSAN / PROGRAM / OUTCOME / KEGIATAN / SUBKEGIATAN OUTPUT	INDIKATOR	TARGET AKHIR RENSTRA	REALISASI 2025	PRAKIRAAN 2026	CAPAIAN KINERJA DAN KERANGKA PENDANAAN						KELOMPOK SASARAN	PRAKIRAAN MAJU 2028		PERANGKAT DAERAH PENANGGUNG JAWAB
							TARGET 2027	PAGU INDIKATIF	LOKASI	SUMBER DANA	PRIORITAS			TARGET	PAGU INDIKATIF	
											NASIONAL	DAERAH				
(1)	(2)	(3)	(4)	(5)	(6)	(7)	(8)	(9)	(10)	(11)	(12)	(13)	(14)	(15)	(16)	(17)
		Terlaksananya Pengelolaan Sistem Informasi Kesehatan	Jumlah Dokumen Hasil Pengelolaan Sistem Informasi Kesehatan	-		-	12 Dokumen	12.500.000,00	Kab. Rejang Lebong	DAK Non Fisik-Dana BOK-BOK Puskesmas	-	-		-	12.500.000,00	Puskesmas Padang Ulak Tanding
3.	**1.02.05**	**PROGRAM PEMBERDAYAAN MASYARAKAT BIDANG KESEHATAN**						**25.000.000,00**							**25.000.000,00**	
			-	-		-	-	25.000.000,00						-	25.000.000,00	
	1.02.05.2.03	Pengembangan dan Pelaksanaan Upaya Kesehatan Bersumber Daya Masyarakat (UKBM) Tingkat Daerah Kabupaten/Kota						25.000.000,00					-		25.000.000,00	
		-						25.000.000,00					-		25.000.000,00	
			Jumlah Dokumen Hasil Bimbingan Teknis dan Supervisi Upaya Kesehatan Bersumber Daya Masyarakat (UKBM)	-		-	-	25.000.000,00						-	25.000.000,00	
	1.02.05.2.03.0001	Bimbingan Teknis dan Supervisi Pengembangan dan Pelaksanaan Upaya Kesehatan Bersumber Daya Masyarakat (UKBM)						25.000.000,00							25.000.000,00	
		Terlaksananya Bimbingan Teknis dan Supervisi Upaya Kesehatan Bersumber Daya Masyarakat (UKBM)	Jumlah Dokumen Hasil Bimbingan Teknis dan Supervisi Upaya Kesehatan Bersumber Daya Masyarakat (UKBM)	-		-	12 Dokumen	25.000.000,00	Kab. Rejang Lebong	DAK Non Fisik-Dana BOK-BOK Puskesmas	-	-		-	25.000.000,00	Puskesmas Padang Ulak Tanding
	J U M L A H							**2.014.963.862,00**							**2.161.850.149,00**	

RENCANA KERJA ORGANISASI PERANGKAT DAERAH (RENJA OPD)
PUSKESMAS BERINGIN TIGA KAB. REJANG LEBONG
TAHUN 2027

NO	KODE	URUSAN / BIDANG URUSAN / PROGRAM / OUTCOME / KEGIATAN / SUBKEGIATAN OUTPUT	INDIKATOR	TARGET AKHIR RENSTRA	REALISASI 2025	PRAKIRAAN 2026	CAPAIAN KINERJA DAN KERANGKA PENDANAAN						KELOMPOK SASARAN	PRAKIRAAN MAJU 2028		PERANGKAT DAERAH PENANGGUNG JAWAB
							TARGET 2027	PAGU INDIKATIF	LOKASI	SUMBER DANA	PRIORITAS			TARGET	PAGU INDIKATIF	
											NASIONAL	DAERAH				
(1)	(2)	(3)	(4)	(5)	(6)	(7)	(8)	(9)	(10)	(11)	(12)	(13)	(14)	(15)	(16)	(17)
		Puskesmas Beringin Tiga						**1.120.733.150,00**							**1.102.227.968,00**	
	1	**URUSAN PEMERINTAHAN WAJIB YANG BERKAITAN DENGAN PELAYANAN DASAR**						**1.120.733.150,00**							**1.102.227.968,00**	
	1.02	**URUSAN PEMERINTAHAN BIDANG KESEHATAN**						**1.120.733.150,00**							**1.102.227.968,00**	
1.	**1.02.01**	**PROGRAM PENUNJANG URUSAN PEMERINTAHAN DAERAH KABUPATEN/KOTA**						**145.733.150,00**							**146.861.150,00**	
		Meningkatnya tata kelola pemerintah pada Puskesmas Beringin Tiga						***145.733.150,00***							***146.861.150,00***	
			999.Persentase Pelayanan Administrasi Perkantoran Yang Akuntabel dan tepat Waktu	100 %		100 %	100 %	145.733.150,00						100 %	146.861.150,00	
	1.02.01.2.02	Administrasi Keuangan Perangkat Daerah						44.104.800,00					-		44.104.800,00	
		Persentase Pelayanan Administrasi Keuangan perangkat daerah yang tepat waktu						44.104.800,00					-		44.104.800,00	
			Jumlah Dokumen Hasil Penyediaan Administrasi Pelaksanaan Tugas ASN	12 Dokumen		12 Dokumen	12 Dokumen	44.104.800,00						12 Dokumen	44.104.800,00	
	1.02.01.2.02.0002	Penyediaan Administrasi Pelaksanaan Tugas ASN						44.104.800,00							44.104.800,00	
		Tersedianya Administrasi Pelaksanaan Tugas ASN	Jumlah Dokumen Hasil Penyediaan Administrasi Pelaksanaan Tugas ASN	12 Dokumen		12 Dokumen	12 Dokumen	44.104.800,00	Provinsi Bengkulu || Kab. Rejang Lebong || Kecamatan Sindang Kelingi || Kelurahan Beringin Tiga || 0	Dana Alokasi Umum (DAU)	-	-		12 Dokumen	44.104.800,00	Puskesmas Beringin Tiga
	1.02.01.2.08	Penyediaan Jasa Penunjang Urusan Pemerintahan Daerah						91.481.990,00					-		92.609.990,00	
		Persentase Penyediaan Jasa Administrasi Umum Perangkat Daerah yang tepat waktu						91.481.990,00					-		92.609.990,00	
			Jumlah Laporan Penyediaan Jasa Komunikasi, Sumber Daya Air dan Listrik yang Disediakan	12 Laporan		12 Laporan	12 Laporan	11.280.000,00						12 Laporan	12.408.000,00	
			Jumlah Laporan Penyediaan Jasa Pelayanan Umum Kantor yang Disediakan	12 Laporan		12 Laporan	12 Laporan	80.201.990,00						12 Laporan	80.201.990,00	
	1.02.01.2.08.0002	Penyediaan Jasa Komunikasi, Sumber Daya Air dan Listrik						11.280.000,00							12.408.000,00	

NO	KODE	URUSAN / BIDANG URUSAN / PROGRAM / OUTCOME / KEGIATAN / SUBKEGIATAN OUTPUT	INDIKATOR	TARGET AKHIR RENSTRA	REALISASI 2025	PRAKIRAAN 2026	CAPAIAN KINERJA DAN KERANGKA PENDANAAN						KELOMPOK SASARAN	PRAKIRAAN MAJU 2028		PERANGKAT DAERAH PENANGGUNG JAWAB
							TARGET 2027	PAGU INDIKATIF	LOKASI	SUMBER DANA	PRIORITAS			TARGET	PAGU INDIKATIF	
											NASIONAL	DAERAH				
(1)	(2)	(3)	(4)	(5)	(6)	(7)	(8)	(9)	(10)	(11)	(12)	(13)	(14)	(15)	(16)	(17)
		Tersedianya Jasa Komunikasi, Sumber Daya Air dan Listrik	Jumlah Laporan Penyediaan Jasa Komunikasi, Sumber Daya Air dan Listrik yang Disediakan	12 Laporan		12 Laporan	12 Laporan	11.280.000,00	Provinsi Bengkulu || Kab. Rejang Lebong || Kecamatan Sindang Kelingi || Kelurahan Beringin Tiga || 0	Dana Alokasi Umum (DAU)	-	-		12 Laporan	12.408.000,00	Puskesmas Beringin Tiga
	1.02.01.2.08.0004	Penyediaan Jasa Pelayanan Umum Kantor						80.201.990,00							80.201.990,00	
		Tersedianya Jasa Pelayanan Umum Kantor	Jumlah Laporan Penyediaan Jasa Pelayanan Umum Kantor yang Disediakan	12 Laporan		12 Laporan	12 Laporan	80.201.990,00	Provinsi Bengkulu || Kab. Rejang Lebong || Kecamatan Sindang Kelingi || Kelurahan Beringin Tiga || 0	Dana Alokasi Umum (DAU)	-	-		12 Laporan	80.201.990,00	Puskesmas Beringin Tiga
	1.02.01.2.09	Pemeliharaan Barang Milik Daerah Penunjang Urusan Pemerintahan Daerah						746.360,00					-		746.360,00	
		Persentase Pemeliharaan Barang Milik Daerah dalam keadaan baik						746.360,00					-		746.360,00	
			Jumlah Kendaraan Dinas Operasional atau Lapangan yang Dipelihara dan dibayarkan Pajak dan Perizinannya	1 Unit		1 Unit	1 Unit	746.360,00						1 Unit	746.360,00	
	1.02.01.2.09.0002	Penyediaan Jasa Pemeliharaan, Biaya Pemeliharaan, Pajak dan Perizinan Kendaraan Dinas Operasional atau Lapangan						746.360,00							746.360,00	
		Tersedianya Jasa Pemeliharaan, Biaya Pemeliharaan, Pajak dan Perizinan Kendaraan Dinas Operasional atau Lapangan	Jumlah Kendaraan Dinas Operasional atau Lapangan yang Dipelihara dan dibayarkan Pajak dan Perizinannya	1 Unit		1 Unit	1 Unit	746.360,00	Kab. Rejang Lebong	Dana Alokasi Umum (DAU)	-	-		1 Unit	746.360,00	Puskesmas Beringin Tiga
	1.02.01.2.10	Peningkatan Pelayanan BLUD						9.400.000,00					-		9.400.000,00	
		Akreditasi Puskesmas						9.400.000,00					-		9.400.000,00	
			Jumlah BLUD yang Menyediakan Pelayanan dan Penunjang Pelayanan	1 Unit Kerja		1 Unit Kerja	1 Unit Kerja	9.400.000,00						1 Unit Kerja	9.400.000,00	
	1.02.01.2.10.0001	Pelayanan dan Penunjang Pelayanan BLUD						9.400.000,00							9.400.000,00	
		Tersedianya BLUD yang Menyediakan Pelayanan dan Penunjang Pelayanan	Jumlah BLUD yang Menyediakan Pelayanan dan Penunjang Pelayanan	1 Unit Kerja		1 Unit Kerja	1 Unit Kerja	9.400.000,00	Kab. Rejang Lebong	Retribusi Pelayanan Kesehatan di Puskesmas	-	-		1 Unit Kerja	9.400.000,00	Puskesmas Beringin Tiga
2.	**1.02.02**	**PROGRAM PEMENUHAN UPAYA KESEHATAN PERORANGAN DAN UPAYA KESEHATAN MASYARAKAT**						**950.000.000,00**							**930.366.818,00**	
		Meningkatnya kualitas kesehatan perorangan dan masyarakat						***512.500.000,00***							***492.866.818,00***	
			10.Persentase ODGJ berat yang mendapatkan pelayanan kesehatan jiwa sesuai standar	100 %		100 %	100 %	512.500.000,00						100 %	492.866.818,00	

NO	KODE	URUSAN / BIDANG URUSAN / PROGRAM / OUTCOME / KEGIATAN / SUBKEGIATAN OUTPUT	INDIKATOR	TARGET AKHIR RENSTRA	REALISASI 2025	PRAKIRAAN 2026	CAPAIAN KINERJA DAN KERANGKA PENDANAAN						KELOMPOK SASARAN	PRAKIRAAN MAJU 2028		PERANGKAT DAERAH PENANGGUNG JAWAB
							TARGET 2027	PAGU INDIKATIF	LOKASI	SUMBER DANA	PRIORITAS			TARGET	PAGU INDIKATIF	
											NASIONAL	DAERAH				
(1)	(2)	(3)	(4)	(5)	(6)	(7)	(8)	(9)	(10)	(11)	(12)	(13)	(14)	(15)	(16)	(17)
			11.Persentase orang terduga TBC mendapatkan pelayanan TBC sesuai standar	100 %		100 %	100 %	512.500.000,00						100 %	492.866.818,00	
			12.Persentase orang dengan resiko terinfeksi HIV mendapatkan pelayanan deteksi dini HIV sesuai standar	100 %		100 %	100 %	512.500.000,00						100 %	492.866.818,00	
			1.Persentase ibu hamil mendapatkan pelayanan kesehatan ibu hamil	100 %		100 %	100 %	512.500.000,00						100 %	492.866.818,00	
			2.Persentase ibu bersalin mendapatkan pelayanan persalinan	100 %		100 %	100 %	512.500.000,00						100 %	492.866.818,00	
			3.Persentase bayi baru lahir mendapatkan pelayanan kesehatan bayi baru lahir	100 %		100 %	100 %	512.500.000,00						100 %	492.866.818,00	
			4.Cakupan pelayanan kesehatan balita sesuai standar	100 %		100 %	100 %	512.500.000,00						100 %	492.866.818,00	
			5.Persentase anak usia pendidikan dasar yang mendapatkanpelayanan kesehatan sesuai standar	100 %		100 %	100 %	512.500.000,00						100 %	492.866.818,00	
			6.Persentase orang usia15-59 tahun mendapatkan skrining kesehatan sesuai standar	100 %		100 %	100 %	512.500.000,00						100 %	492.866.818,00	
			7.Persentase warga negara usia 60 tahun ke atas skrining mendapatkan kesehatan sesuai standar	100 %		100 %	100 %	512.500.000,00						100 %	492.866.818,00	
			8.Persentase penderita DM yang mendapatkan pelayanan kesehatan sesuai standar	100 %		100 %	100 %	512.500.000,00						100 %	492.866.818,00	
			8.Persentase penderita hipertensi yang mendapatkan pelayanan kesehatan sesuai standar	100 %		100 %	100 %	512.500.000,00						100 %	492.866.818,00	
	1.02.02.2.02	Penyediaan Layanan Kesehatan untuk UKM dan UKP Rujukan Tingkat Daerah Kabupaten/Kota						937.500.000,00					-		917.866.818,00	
		Cakupan Pelayanan SPM Kesehatan						937.500.000,00					-		917.866.818,00	
			Jumlah Anak Usia Pendidikan Dasar yang Mendapatkan Pelayanan Kesehatan Sesuai Standar	1344 Orang		1318 Orang	1340 Orang	25.000.000,00						1341 Orang	25.000.000,00	
			Jumlah Balita yang Mendapatkan Pelayanan Kesehatan Sesuai Standar	911 Orang		905 Orang	907 Orang	25.000.000,00						909 Orang	25.000.000,00	
			Jumlah Bayi Baru Lahir yang Mendapatkan Pelayanan Kesehatan Sesuai Standar	153 Orang		147 Orang	149 Orang	25.000.000,00						151 Orang	25.000.000,00	

NO	KODE	URUSAN / BIDANG URUSAN / PROGRAM / OUTCOME / KEGIATAN / SUBKEGIATAN OUTPUT	INDIKATOR	TARGET AKHIR RENSTRA	REALISASI 2025	PRAKIRAAN 2026	CAPAIAN KINERJA DAN KERANGKA PENDANAAN						KELOMPOK SASARAN	PRAKIRAAN MAJU 2028		PERANGKAT DAERAH PENANGGUNG JAWAB
							TARGET 2027	PAGU INDIKATIF	LOKASI	SUMBER DANA	PRIORITAS			TARGET	PAGU INDIKATIF	
											NASIONAL	DAERAH				
(1)	(2)	(3)	(4)	(5)	(6)	(7)	(8)	(9)	(10)	(11)	(12)	(13)	(14)	(15)	(16)	(17)
			Jumlah Dokumen Hasil Pengelolaan Jaminan Kesehatan Masyarakat	12 Dokumen		12 Dokumen	12 Dokumen	475.000.000,00						12 Dokumen	455.366.818,00	
			Jumlah Dokumen Hasil Pengelolaan Pelayanan Kesehatan Gizi Masyarakat	12 Dokumen		12 Dokumen	12 Dokumen	25.000.000,00						12 Dokumen	25.000.000,00	
			Jumlah Dokumen Hasil Pengelolaan Pelayanan Kesehatan Lingkungan	12 Dokumen		12 Dokumen	12 Dokumen	25.000.000,00						12 Dokumen	25.000.000,00	
			Jumlah dokumen hasil pengelolaan upaya kesehatan ibu dan anak	12 Dokumen		12 Dokumen	12 Dokumen	25.000.000,00						12 Dokumen	25.000.000,00	
			Jumlah Ibu Bersalin yang Mendapatkan Pelayanan Kesehatan Sesuai Standar	175 Orang		167 Orang	169 Orang	25.000.000,00						172 Orang	25.000.000,00	
			Jumlah Ibu Hamil yang Mendapatkan Pelayanan Kesehatan Sesuai Standar	188 Orang		168 Orang	180 Orang	25.000.000,00						182 Orang	25.000.000,00	
			Jumlah orang dengan HIV (ODHIV) yang mendapatkan pelayanan kesehatan sesuai standar	1 Orang		1 Orang	1 Orang	12.500.000,00						1 Orang	12.500.000,00	
			Jumlah orang dengan Tuberkulosis yang mendapatkan pelayanan kesehatan sesuai standar	76 Orang		68 Orang	70 Orang	12.500.000,00						72 Orang	12.500.000,00	
			Jumlah Orang Terduga Menderita HIV yang Mendapatkan Pelayanan Sesuai Standar	96 Orang		92 Orang	93 Orang	25.000.000,00						94 Orang	25.000.000,00	
			Jumlah Orang Terduga Menderita Tuberkulosis yang Mendapatkan Pelayanan Sesuai Standar	159 Orang		155 Orang	156 Orang	25.000.000,00						157 Orang	25.000.000,00	
			Jumlah orang yang mendapatkan pelayanan kesehatan malaria	17 Orang		10 Orang	11 Orang	12.500.000,00						13 Orang	12.500.000,00	
			Jumlah Orang yang Mendapatkan Pelayanan Kesehatan Orang dengan Gangguan Jiwa Berat Sesuai Standar	22 Orang		18 Orang	19 Orang	25.000.000,00						20 Orang	25.000.000,00	
			Jumlah Penderita Diabetes Melitus yang Mendapatkan Pelayanan Kesehatan Sesuai Standar	81 Orang		75 Orang	76 Orang	25.000.000,00						79 Orang	25.000.000,00	
			Jumlah Penderita Hipertensi yang Mendapatkan Pelayanan Kesehatan Sesuai Standar	1368 Orang		1361 Orang	1363 Orang	25.000.000,00						1365 Orang	25.000.000,00	
			Jumlah Penduduk Usia Lanjut yang Mendapatkan Pelayanan Kesehatan Sesuai Standar	1013 Orang		996 Orang	998 Orang	25.000.000,00						1010 Orang	25.000.000,00	

NO	KODE	URUSAN / BIDANG URUSAN / PROGRAM / OUTCOME / KEGIATAN / SUBKEGIATAN OUTPUT	INDIKATOR	TARGET AKHIR RENSTRA	REALISASI 2025	PRAKIRAAN 2026	CAPAIAN KINERJA DAN KERANGKA PENDANAAN						KELOMPOK SASARAN	PRAKIRAAN MAJU 2028		PERANGKAT DAERAH PENANGGUNG JAWAB
							TARGET 2027	PAGU INDIKATIF	LOKASI	SUMBER DANA	PRIORITAS			TARGET	PAGU INDIKATIF	
											NASIONAL	DAERAH				
(1)	(2)	(3)	(4)	(5)	(6)	(7)	(8)	(9)	(10)	(11)	(12)	(13)	(14)	(15)	(16)	(17)
			Jumlah Penduduk Usia Produktif yang Mendapatkan Pelayanan Kesehatan Sesuai Standar	6112 Orang		6105 Orang	6106 Orang	25.000.000,00						6107 Orang	25.000.000,00	
		capaian pelayanan SPM Kesehatan						937.500.000,00					-		917.866.818,00	
			Jumlah Anak Usia Pendidikan Dasar yang Mendapatkan Pelayanan Kesehatan Sesuai Standar	1344 Orang		1318 Orang	1340 Orang	25.000.000,00						1341 Orang	25.000.000,00	
			Jumlah Balita yang Mendapatkan Pelayanan Kesehatan Sesuai Standar	911 Orang		905 Orang	907 Orang	25.000.000,00						909 Orang	25.000.000,00	
			Jumlah Bayi Baru Lahir yang Mendapatkan Pelayanan Kesehatan Sesuai Standar	153 Orang		147 Orang	149 Orang	25.000.000,00						151 Orang	25.000.000,00	
			Jumlah Dokumen Hasil Pengelolaan Jaminan Kesehatan Masyarakat	12 Dokumen		12 Dokumen	12 Dokumen	475.000.000,00						12 Dokumen	455.366.818,00	
			Jumlah Dokumen Hasil Pengelolaan Pelayanan Kesehatan Gizi Masyarakat	12 Dokumen		12 Dokumen	12 Dokumen	25.000.000,00						12 Dokumen	25.000.000,00	
			Jumlah Dokumen Hasil Pengelolaan Pelayanan Kesehatan Lingkungan	12 Dokumen		12 Dokumen	12 Dokumen	25.000.000,00						12 Dokumen	25.000.000,00	
			Jumlah dokumen hasil pengelolaan upaya kesehatan ibu dan anak	12 Dokumen		12 Dokumen	12 Dokumen	25.000.000,00						12 Dokumen	25.000.000,00	
			Jumlah Ibu Bersalin yang Mendapatkan Pelayanan Kesehatan Sesuai Standar	175 Orang		167 Orang	169 Orang	25.000.000,00						172 Orang	25.000.000,00	
			Jumlah Ibu Hamil yang Mendapatkan Pelayanan Kesehatan Sesuai Standar	188 Orang		168 Orang	180 Orang	25.000.000,00						182 Orang	25.000.000,00	
			Jumlah orang dengan HIV (ODHIV) yang mendapatkan pelayanan kesehatan sesuai standar	1 Orang		1 Orang	1 Orang	12.500.000,00						1 Orang	12.500.000,00	
			Jumlah orang dengan Tuberkulosis yang mendapatkan pelayanan kesehatan sesuai standar	76 Orang		68 Orang	70 Orang	12.500.000,00						72 Orang	12.500.000,00	
			Jumlah Orang Terduga Menderita HIV yang Mendapatkan Pelayanan Sesuai Standar	96 Orang		92 Orang	93 Orang	25.000.000,00						94 Orang	25.000.000,00	
			Jumlah Orang Terduga Menderita Tuberkulosis yang Mendapatkan Pelayanan Sesuai Standar	159 Orang		155 Orang	156 Orang	25.000.000,00						157 Orang	25.000.000,00	
			Jumlah orang yang mendapatkan pelayanan kesehatan malaria	17 Orang		10 Orang	11 Orang	12.500.000,00						13 Orang	12.500.000,00	

NO	KODE	URUSAN / BIDANG URUSAN / PROGRAM / OUTCOME / KEGIATAN / SUBKEGIATAN OUTPUT	INDIKATOR	TARGET AKHIR RENSTRA	REALISASI 2025	PRAKIRAAN 2026	CAPAIAN KINERJA DAN KERANGKA PENDANAAN						KELOMPOK SASARAN	PRAKIRAAN MAJU 2028		PERANGKAT DAERAH PENANGGUNG JAWAB
							TARGET 2027	PAGU INDIKATIF	LOKASI	SUMBER DANA	PRIORITAS			TARGET	PAGU INDIKATIF	
											NASIONAL	DAERAH				
(1)	(2)	(3)	(4)	(5)	(6)	(7)	(8)	(9)	(10)	(11)	(12)	(13)	(14)	(15)	(16)	(17)
			Jumlah Orang yang Mendapatkan Pelayanan Kesehatan Orang dengan Gangguan Jiwa Berat Sesuai Standar	22 Orang		18 Orang	19 Orang	25.000.000,00						20 Orang	25.000.000,00	
			Jumlah Penderita Diabetes Melitus yang Mendapatkan Pelayanan Kesehatan Sesuai Standar	81 Orang		75 Orang	76 Orang	25.000.000,00						79 Orang	25.000.000,00	
			Jumlah Penderita Hipertensi yang Mendapatkan Pelayanan Kesehatan Sesuai Standar	1368 Orang		1361 Orang	1363 Orang	25.000.000,00						1365 Orang	25.000.000,00	
			Jumlah Penduduk Usia Lanjut yang Mendapatkan Pelayanan Kesehatan Sesuai Standar	1013 Orang		996 Orang	998 Orang	25.000.000,00						1010 Orang	25.000.000,00	
			Jumlah Penduduk Usia Produktif yang Mendapatkan Pelayanan Kesehatan Sesuai Standar	6112 Orang		6105 Orang	6106 Orang	25.000.000,00						6107 Orang	25.000.000,00	
	1.02.02.2.02.0001	Pengelolaan Pelayanan Kesehatan Ibu Hamil						25.000.000,00							25.000.000,00	
		Terkelolanya Pelayanan Kesehatan Ibu Hamil Sesuai Standar	Jumlah Ibu Hamil yang Mendapatkan Pelayanan Kesehatan Sesuai Standar	188 Orang		168 Orang	180 Orang	25.000.000,00	Kab. Rejang Lebong	DAK Non Fisik-Dana BOK-BOK Puskesmas	-	-		182 Orang	25.000.000,00	Puskesmas Beringin Tiga
	1.02.02.2.02.0002	Pengelolaan Pelayanan Kesehatan Ibu Bersalin						25.000.000,00							25.000.000,00	
		Terkelolanya Pelayanan Kesehatan Ibu Bersalin Sesuai Standar	Jumlah Ibu Bersalin yang Mendapatkan Pelayanan Kesehatan Sesuai Standar	175 Orang		167 Orang	169 Orang	25.000.000,00	Kab. Rejang Lebong	DAK Non Fisik-Dana BOK-BOK Puskesmas	-	-		172 Orang	25.000.000,00	Puskesmas Beringin Tiga
	1.02.02.2.02.0003	Pengelolaan Pelayanan Kesehatan Bayi Baru Lahir						25.000.000,00							25.000.000,00	
		Terkelolanya Pelayanan Kesehatan Bayi Baru Lahir Sesuai Standar	Jumlah Bayi Baru Lahir yang Mendapatkan Pelayanan Kesehatan Sesuai Standar	153 Orang		147 Orang	149 Orang	25.000.000,00	Kab. Rejang Lebong	DAK Non Fisik-Dana BOK-BOK Puskesmas	-	-		151 Orang	25.000.000,00	Puskesmas Beringin Tiga
	1.02.02.2.02.0004	Pengelolaan Pelayanan Kesehatan Balita						25.000.000,00							25.000.000,00	
		Terkelolanya Pelayanan Kesehatan Balita Sesuai Standar	Jumlah Balita yang Mendapatkan Pelayanan Kesehatan Sesuai Standar	911 Orang		905 Orang	907 Orang	25.000.000,00	Kab. Rejang Lebong	DAK Non Fisik-Dana BOK-BOK Puskesmas	-	-		909 Orang	25.000.000,00	Puskesmas Beringin Tiga
	1.02.02.2.02.0005	Pengelolaan Pelayanan Kesehatan pada Usia Pendidikan Dasar						25.000.000,00							25.000.000,00	
		Terkelolanya Pelayanan Kesehatan pada Usia Pendidikan Dasar Sesuai Standar	Jumlah Anak Usia Pendidikan Dasar yang Mendapatkan Pelayanan Kesehatan Sesuai Standar	1344 Orang		1318 Orang	1340 Orang	25.000.000,00	Kab. Rejang Lebong	DAK Non Fisik-Dana BOK-BOK Puskesmas	-	-		1341 Orang	25.000.000,00	Puskesmas Beringin Tiga
	1.02.02.2.02.0006	Pengelolaan Pelayanan Kesehatan pada Usia Produktif						25.000.000,00							25.000.000,00	

NO	KODE	URUSAN / BIDANG URUSAN / PROGRAM / OUTCOME / KEGIATAN / SUBKEGIATAN OUTPUT	INDIKATOR	TARGET AKHIR RENSTRA	REALISASI 2025	PRAKIRAAN 2026	CAPAIAN KINERJA DAN KERANGKA PENDANAAN						KELOMPOK SASARAN	PRAKIRAAN MAJU 2028		PERANGKAT DAERAH PENANGGUNG JAWAB
							TARGET 2027	PAGU INDIKATIF	LOKASI	SUMBER DANA	PRIORITAS			TARGET	PAGU INDIKATIF	
											NASIONAL	DAERAH				
(1)	(2)	(3)	(4)	(5)	(6)	(7)	(8)	(9)	(10)	(11)	(12)	(13)	(14)	(15)	(16)	(17)
		Terlaksananya Pelayanan Kesehatan Usia Produktif Sesuai Standar	Jumlah Penduduk Usia Produktif yang Mendapatkan Pelayanan Kesehatan Sesuai Standar	6112 Orang		6105 Orang	6106 Orang	25.000.000,00	Kab. Rejang Lebong	DAK Non Fisik-Dana BOK-BOK Puskesmas	-	-		6107 Orang	25.000.000,00	Puskesmas Beringin Tiga
	1.02.02.2.02.0007	Pengelolaan Pelayanan Kesehatan pada Usia Lanjut						25.000.000,00							25.000.000,00	
		Terlaksananya Pengelolaan Pelayanan Kesehatan Usia Lanjut Sesuai Standar	Jumlah Penduduk Usia Lanjut yang Mendapatkan Pelayanan Kesehatan Sesuai Standar	1013 Orang		996 Orang	998 Orang	25.000.000,00	Kab. Rejang Lebong	DAK Non Fisik-Dana BOK-BOK Puskesmas	-	-		1010 Orang	25.000.000,00	Puskesmas Beringin Tiga
	1.02.02.2.02.0008	Pengelolaan Pelayanan Kesehatan Penderita Hipertensi						25.000.000,00							25.000.000,00	
		Terlaksananya Pengelolaan Pelayanan Kesehatan Penderita Hipertensi Sesuai Standar	Jumlah Penderita Hipertensi yang Mendapatkan Pelayanan Kesehatan Sesuai Standar	1368 Orang		1361 Orang	1363 Orang	25.000.000,00	Kab. Rejang Lebong	DAK Non Fisik-Dana BOK-BOK Puskesmas	-	-		1365 Orang	25.000.000,00	Puskesmas Beringin Tiga
	1.02.02.2.02.0009	Pengelolaan Pelayanan Kesehatan Penderita Diabetes Melitus						25.000.000,00							25.000.000,00	
		Terlaksananya Pengelolaan Pelayanan Kesehatan Penderita Diabetes Melitus Sesuai Standar	Jumlah Penderita Diabetes Melitus yang Mendapatkan Pelayanan Kesehatan Sesuai Standar	81 Orang		75 Orang	78 Orang	25.000.000,00	Kab. Rejang Lebong	DAK Non Fisik-Dana BOK-BOK Puskesmas	-	-		79 Orang	25.000.000,00	Puskesmas Beringin Tiga
	1.02.02.2.02.0010	Pengelolaan Pelayanan Kesehatan Orang dengan Gangguan Jiwa Berat						25.000.000,00							25.000.000,00	
		Terlaksananya Pengelolaan Pelayanan Kesehatan Orang dengan Gangguan Jiwa Berat Sesuai Standar	Jumlah Orang yang Mendapatkan Pelayanan Kesehatan Orang dengan Gangguan Jiwa Berat Sesuai Standar	22 Orang		18 Orang	19 Orang	25.000.000,00	Kab. Rejang Lebong	DAK Non Fisik-Dana BOK-BOK Puskesmas	-	-		20 Orang	25.000.000,00	Puskesmas Beringin Tiga
	1.02.02.2.02.0011	Pengelolaan Pelayanan Kesehatan Orang Terduga Tuberkulosis						25.000.000,00							25.000.000,00	
		Terlaksananya Pengelolaan Pelayanan Kesehatan Bagi Orang Terduga Tuberkulosis Sesuai Standar	Jumlah Orang Terduga Menderita Tuberkulosis yang Mendapatkan Pelayanan Sesuai Standar	159 Orang		155 Orang	156 Orang	25.000.000,00	Kab. Rejang Lebong	DAK Non Fisik-Dana BOK-BOK Puskesmas	-	-		157 Orang	25.000.000,00	Puskesmas Beringin Tiga
	1.02.02.2.02.0012	Pengelolaan Pelayanan Kesehatan Orang dengan Risiko Terinfeksi HIV						25.000.000,00							25.000.000,00	
		Terlaksananya Pengelolaan Pelayanan bagi Orang Terduga HIV Sesuai Standar	Jumlah Orang Terduga Menderita HIV yang Mendapatkan Pelayanan Sesuai Standar	96 Orang		92 Orang	93 Orang	25.000.000,00	Kab. Rejang Lebong	DAK Non Fisik-Dana BOK-BOK Puskesmas	-	-		94 Orang	25.000.000,00	Puskesmas Beringin Tiga
	1.02.02.2.02.0015	Pengelolaan Pelayanan Kesehatan Gizi Masyarakat						25.000.000,00							25.000.000,00	
		Terlaksananya Pengelolaan Pelayanan Kesehatan Gizi Masyarakat	Jumlah Dokumen Hasil Pengelolaan Pelayanan Kesehatan Gizi Masyarakat	12 Dokumen		12 Dokumen	12 Dokumen	25.000.000,00	Kab. Rejang Lebong	DAK Non Fisik-Dana BOK-BOK Puskesmas	-	-		12 Dokumen	25.000.000,00	Puskesmas Beringin Tiga
	1.02.02.2.02.0017	Pengelolaan Pelayanan Kesehatan Lingkungan						25.000.000,00							25.000.000,00	
		Terlaksananya Pengelolaan Pelayanan Kesehatan Lingkungan	Jumlah Dokumen Hasil Pengelolaan Pelayanan Kesehatan Lingkungan	12 Dokumen		12 Dokumen	12 Dokumen	25.000.000,00	Kab. Rejang Lebong	DAK Non Fisik-Dana BOK-BOK Puskesmas	-	-		12 Dokumen	25.000.000,00	Puskesmas Beringin Tiga

NO	KODE	URUSAN / BIDANG URUSAN / PROGRAM / OUTCOME / KEGIATAN / SUBKEGIATAN OUTPUT	INDIKATOR	TARGET AKHIR RENSTRA	REALISASI 2025	PRAKIRAAN 2026	CAPAIAN KINERJA DAN KERANGKA PENDANAAN						KELOMPOK SASARAN	PRAKIRAAN MAJU 2028		PERANGKAT DAERAH PENANGGUNG JAWAB
							TARGET 2027	PAGU INDIKATIF	LOKASI	SUMBER DANA	PRIORITAS			TARGET	PAGU INDIKATIF	
											NASIONAL	DAERAH				
(1)	(2)	(3)	(4)	(5)	(6)	(7)	(8)	(9)	(10)	(11)	(12)	(13)	(14)	(15)	(16)	(17)
	1.02.02.2.02.0026	Pengelolaan Jaminan Kesehatan Masyarakat						475.000.000,00							455.366.818,00	
		Terlaksananya Pengelolaan Jaminan Kesehatan Masyarakat	Jumlah Dokumen Hasil Pengelolaan Jaminan Kesehatan Masyarakat	12 Dokumen		12 Dokumen	12 Dokumen	475.000.000,00	Kab. Rejang Lebong	Pendapatan Dana Kapitasi JKN pada FKTP	-	-		12 Dokumen	455.366.818,00	Puskesmas Beringin Tiga
	1.02.02.2.02.0040	Pengelolaan pelayanan kesehatan orang dengan Tuberkulosis						12.500.000,00							12.500.000,00	
		Terlaksananya pengelolaan pelayanan kesehatan orang dengan tuberkulosis	Jumlah orang dengan Tuberkulosis yang mendapatkan pelayanan kesehatan sesuai standar	76 Orang		68 Orang	12 Orang	12.500.000,00	Kab. Rejang Lebong	DAK Non Fisik-Dana BOK-BOK Puskesmas	-	-		72 Orang	12.500.000,00	Puskesmas Beringin Tiga
	1.02.02.2.02.0041	Pengelolaan pelayanan kesehatan orang dengan HIV (ODHIV)						12.500.000,00							12.500.000,00	
		Terlaksananya pengelolaan pelayanan kesehatan orang dengan HIV (ODHIV)	Jumlah orang dengan HIV (ODHIV) yang mendapatkan pelayanan kesehatan sesuai standar	1 Orang		1 Orang	1 Orang	12.500.000,00	Kab. Rejang Lebong	DAK Non Fisik-Dana BOK-BOK Puskesmas	-	-		1 Orang	12.500.000,00	Puskesmas Beringin Tiga
	1.02.02.2.02.0042	Pengelolaan pelayanan kesehatan Malaria						12.500.000,00							12.500.000,00	
		Terlaksananya pengelolaan pelayanan kesehatan Malaria	Jumlah orang yang mendapatkan pelayanan kesehatan malaria	17 Orang		10 Orang	11 Orang	12.500.000,00	Kab. Rejang Lebong	DAK Non Fisik-Dana BOK-BOK Puskesmas	-	-		13 Orang	12.500.000,00	Puskesmas Beringin Tiga
	1.02.02.2.02.0046	Pengelolaan upaya kesehatan Ibu dan Anak						25.000.000,00							25.000.000,00	
		Terlaksananya pengelolaan upaya Kesehatan Ibu dan Anak	Jumlah dokumen hasil pengelolaan upaya kesehatan ibu dan anak	12 Dokumen		12 Dokumen	12 Dokumen	25.000.000,00	Kab. Rejang Lebong	DAK Non Fisik-Dana BOK-BOK Puskesmas	-	-		12 Dokumen	25.000.000,00	Puskesmas Beringin Tiga
		Meningkatnya Layanan Fasilitas Kesehatan						***512.500.000,00***							***492.866.818,00***	
			1.Persentase Pemenuhan Upaya Kesehatan Perorangan dan Upaya Kesehatan Masyarakat	100 %		100 %	100 %	12.500.000,00						100 %	12.500.000,00	
		Cakupan Pelayanan SPM Kesehatan						937.500.000,00					-		917.866.818,00	
			Jumlah Dokumen Operasional Pelayanan Puskesmas	12 Dokumen		12 Dokumen	12 Dokumen	12.500.000,00						12 Dokumen	12.500.000,00	
			Jumlah Laporan Hasil Investigasi Awal Kejadian Tidak Diharapkan (Kejadian Ikutan Pasca Imunisasi dan Pemberian Obat Massal)	98 Laporan		98 Laporan	98 Laporan	12.500.000,00						98 Laporan	12.500.000,00	
		capaian pelayanan SPM Kesehatan						937.500.000,00					-		917.866.818,00	
			Jumlah Dokumen Operasional Pelayanan Puskesmas	12 Dokumen		12 Dokumen	12 Dokumen	12.500.000,00						12 Dokumen	12.500.000,00	
			Jumlah Laporan Hasil Investigasi Awal Kejadian Tidak Diharapkan (Kejadian Ikutan Pasca Imunisasi dan Pemberian Obat Massal)	98 Laporan		98 Laporan	98 Laporan	12.500.000,00						98 Laporan	12.500.000,00	

NO	KODE	URUSAN / BIDANG URUSAN / PROGRAM / OUTCOME / KEGIATAN / SUBKEGIATAN OUTPUT	INDIKATOR	TARGET AKHIR RENSTRA	REALISASI 2025	PRAKIRAAN 2026	CAPAIAN KINERJA DAN KERANGKA PENDANAAN						KELOMPOK SASARAN	PRAKIRAAN MAJU 2028		PERANGKAT DAERAH PENANGGUNG JAWAB
							TARGET 2027	PAGU INDIKATIF	LOKASI	SUMBER DANA	PRIORITAS			TARGET	PAGU INDIKATIF	
											NASIONAL	DAERAH				
(1)	(2)	(3)	(4)	(5)	(6)	(7)	(8)	(9)	(10)	(11)	(12)	(13)	(14)	(15)	(16)	(17)
	1.02.02.2.02.0033	Operasional Pelayanan Puskesmas						12.500.000,00							12.500.000,00	
		Tersedianya Operasional Pelayanan Puskesmas	Jumlah Dokumen Operasional Pelayanan Puskesmas	12 Dokumen		12 Dokumen	12 Dokumen	12.500.000,00	Kab. Rejang Lebong	DAK Non Fisik-Dana BOK-BOK Puskesmas	-	-		12 Dokumen	12.500.000,00	Puskesmas Beringin Tiga
	1.02.02.2.02.0036	Investigasi Awal Kejadian Tidak Diharapkan (Kejadian Ikutan Pasca Imunisasi dan Pemberian Obat Massal)						12.500.000,00							12.500.000,00	
		Terlaksananya Investigasi Awal Kejadian Tidak Diharapkan (Kejadian Ikutan Pasca Imunisasi dan Pemberian Obat Massal)	Jumlah Laporan Hasil Investigasi Awal Kejadian Tidak Diharapkan (Kejadian Ikutan Pasca Imunisasi dan Pemberian Obat Massal)	98 Laporan		98 Laporan	70 Laporan	12.500.000,00	Kab. Rejang Lebong	DAK Non Fisik-Dana BOK-BOK Puskesmas	-	-		98 Laporan	12.500.000,00	Puskesmas Beringin Tiga
	1.02.02.2.03	Penyelenggaraan Sistem Informasi Kesehatan Secara Terintegrasi						12.500.000,00					-		12.500.000,00	
		persentase sistem informasi kesehatan yang aktif						12.500.000,00					-		12.500.000,00	
			Jumlah Dokumen Hasil Pengelolaan Sistem Informasi Kesehatan	12 Dokumen		12 Dokumen	12 Dokumen	12.500.000,00						12 Dokumen	12.500.000,00	
	1.02.02.2.03.0002	Pengelolaan Sistem Informasi Kesehatan						12.500.000,00							12.500.000,00	
		Terlaksananya Pengelolaan Sistem Informasi Kesehatan	Jumlah Dokumen Hasil Pengelolaan Sistem Informasi Kesehatan	12 Dokumen		12 Dokumen	12 Dokumen	12.500.000,00	Kab. Rejang Lebong	DAK Non Fisik-Dana BOK-BOK Puskesmas	-	-		12 Dokumen	12.500.000,00	Puskesmas Beringin Tiga
		Cakupan Pelayanan SPM Kesehatan						937.500.000,00					-		917.866.818,00	
			Jumlah Laporan Hasil Pelaksanaan Pengelolaan Pelayanan Kesehatan Penyakit Menular	-		-	-	12.500.000,00						-	12.500.000,00	
			Jumlah Laporan Hasil Pelaksanaan Pengelolaan Pelayanan Kesehatan Penyakit Tidak Menular	-		-	-	12.500.000,00						-	12.500.000,00	
		capaian pelayanan SPM Kesehatan						937.500.000,00					-		917.866.818,00	
			Jumlah Laporan Hasil Pelaksanaan Pengelolaan Pelayanan Kesehatan Penyakit Menular	-		-	-	12.500.000,00						-	12.500.000,00	
			Jumlah Laporan Hasil Pelaksanaan Pengelolaan Pelayanan Kesehatan Penyakit Tidak Menular	-		-	-	12.500.000,00						-	12.500.000,00	
	1.02.02.2.02.0056	Pengelolaan Pelayanan Kesehatan Penyakit Menular						12.500.000,00							12.500.000,00	
		Terlaksananya Pengelolaan Pelayanan Kesehatan Penyakit Menular di Kab/Kota	Jumlah Laporan Hasil Pelaksanaan Pengelolaan Pelayanan Kesehatan Penyakit Menular	-		-	12 Laporan	12.500.000,00	Kab. Rejang Lebong	DAK Non Fisik-Dana BOK-BOK Puskesmas	-	-		-	12.500.000,00	Puskesmas Beringin Tiga
	1.02.02.2.02.0057	Pengelolaan Pelayanan Kesehatan Penyakit Tidak Menular						12.500.000,00							12.500.000,00	

NO	KODE	URUSAN / BIDANG URUSAN / PROGRAM / OUTCOME / KEGIATAN / SUBKEGIATAN OUTPUT	INDIKATOR	TARGET AKHIR RENSTRA	REALISASI 2025	PRAKIRAAN 2026	CAPAIAN KINERJA DAN KERANGKA PENDANAAN						KELOMPOK SASARAN	PRAKIRAAN MAJU 2028		PERANGKAT DAERAH PENANGGUNG JAWAB
							TARGET 2027	PAGU INDIKATIF	LOKASI	SUMBER DANA	PRIORITAS			TARGET	PAGU INDIKATIF	
											NASIONAL	DAERAH				
(1)	(2)	(3)	(4)	(5)	(6)	(7)	(8)	(9)	(10)	(11)	(12)	(13)	(14)	(15)	(16)	(17)
		Terlaksananya Pengelolaan Pelayanan Kesehatan Penyakit Tidak Menular	Jumlah Laporan Hasil Pelaksanaan Pengelolaan Pelayanan Kesehatan Penyakit Tidak Menular	-		-	12 Laporan	12.500.000,00	Kab. Rejang Lebong	DAK Non Fisik-Dana BOK-BOK Puskesmas	-	-		-	12.500.000,00	Puskesmas Beringin Tiga
3.	**1.02.05**	**PROGRAM PEMBERDAYAAN MASYARAKAT BIDANG KESEHATAN**						**25.000.000,00**							**25.000.000,00**	
		Meningkatnya kualitas pemberdayaan masyarakat bidang kesehatan						***25.000.000,00***							***25.000.000,00***	
			999.Persentase Masyarakat Bidang Kesehatan yang Diberdayakan	90 Persentase		85 Persentase	85 Persentase	25.000.000,00						85 Persentase	25.000.000,00	
	1.02.05.2.03	Pengembangan dan Pelaksanaan Upaya Kesehatan Bersumber Daya Masyarakat (UKBM) Tingkat Daerah Kabupaten/Kota						25.000.000,00					-		25.000.000,00	
		persentase UKBM aktif						25.000.000,00					-		25.000.000,00	
			Jumlah Dokumen Hasil Bimbingan Teknis dan Supervisi Upaya Kesehatan Bersumber Daya Masyarakat (UKBM)	6 Dokumen		12 Dokumen	6 Dokumen	25.000.000,00						6 Dokumen	25.000.000,00	
	1.02.05.2.03.0001	Bimbingan Teknis dan Supervisi Pengembangan dan Pelaksanaan Upaya Kesehatan Bersumber Daya Masyarakat (UKBM)						25.000.000,00							25.000.000,00	
		Terlaksananya Bimbingan Teknis dan Supervisi Upaya Kesehatan Bersumber Daya Masyarakat (UKBM)	Jumlah Dokumen Hasil Bimbingan Teknis dan Supervisi Upaya Kesehatan Bersumber Daya Masyarakat (UKBM)	6 Dokumen		12 Dokumen	6 Dokumen	25.000.000,00	Kab. Rejang Lebong	DAK Non Fisik-Dana BOK-BOK Puskesmas	-	-		6 Dokumen	25.000.000,00	Puskesmas Beringin Tiga
	J U M L A H							**1.120.733.150,00**							**1.102.227.968,00**	

RENCANA KERJA ORGANISASI PERANGKAT DAERAH (RENJA OPD)
PUSKESMAS TANJUNG AGUNG KAB. REJANG LEBONG
TAHUN 2027

NO	KODE	URUSAN / BIDANG URUSAN / PROGRAM / OUTCOME / KEGIATAN / SUBKEGIATAN OUTPUT	INDIKATOR	TARGET AKHIR RENSTRA	REALISASI 2025	PRAKIRAAN 2026	CAPAIAN KINERJA DAN KERANGKA PENDANAAN						KELOMPOK SASARAN	PRAKIRAAN MAJU 2028		PERANGKAT DAERAH PENANGGUNG JAWAB
							TARGET 2027	PAGU INDIKATIF	LOKASI	SUMBER DANA	PRIORITAS			TARGET	PAGU INDIKATIF	
											NASIONAL	DAERAH				
(1)	(2)	(3)	(4)	(5)	(6)	(7)	(8)	(9)	(10)	(11)	(12)	(13)	(14)	(15)	(16)	(17)
		Puskesmas Tanjung Agung						**1.441.218.999,00**							**1.535.265.809,00**	
	1	**URUSAN PEMERINTAHAN WAJIB YANG BERKAITAN DENGAN PELAYANAN DASAR**						**1.441.218.999,00**							**1.535.265.809,00**	
	1.02	**URUSAN PEMERINTAHAN BIDANG KESEHATAN**						**1.441.218.999,00**							**1.535.265.809,00**	
1.	**1.02.01**	**PROGRAM PENUNJANG URUSAN PEMERINTAHAN DAERAH KABUPATEN/KOTA**						**168.028.999,00**							**184.756.809,00**	
		Meningkatnya tata kelola pemerintah pada Puskesmas Tanjung Agung						***168.028.999,00***							***184.756.809,00***	
			999.Persentase Pelayanan Administrasi Perkantoran Yang Akuntabel dan tepat Waktu	100 %		100 %	100 %	168.028.999,00						100 %	184.756.809,00	
	1.02.01.2.02	Administrasi Keuangan Perangkat Daerah						57.838.000,00					-		63.621.800,00	
		Persentase Pelayanan Administrasi Keuangan perangkat daerah yang tepat waktu						57.838.000,00					-		63.621.800,00	
			Jumlah Dokumen Hasil Penyediaan Administrasi Pelaksanaan Tugas ASN	12 Dokumen		12 Dokumen	12 Dokumen	57.838.000,00						12 Dokumen	63.621.800,00	
	1.02.01.2.02.0002	Penyediaan Administrasi Pelaksanaan Tugas ASN						57.838.000,00							63.621.800,00	
		Tersedianya Administrasi Pelaksanaan Tugas ASN	Jumlah Dokumen Hasil Penyediaan Administrasi Pelaksanaan Tugas ASN	12 Dokumen		12 Dokumen	12 Dokumen	57.838.000,00	Kab. Rejang Lebong	Dana Alokasi Umum (DAU)	-	-		12 Dokumen	63.621.800,00	Puskesmas Tanjung Agung
	1.02.01.2.08	Penyediaan Jasa Penunjang Urusan Pemerintahan Daerah						87.440.999,00					-		96.185.009,00	
		Persentase Penyediaan Jasa Administrasi Umum Perangkat Daerah yang tepat waktu						87.440.999,00					-		96.185.009,00	
			Jumlah Laporan Penyediaan Jasa Komunikasi, Sumber Daya Air dan Listrik yang Disediakan	12 Laporan		12 Laporan	12 Laporan	7.238.999,00						12 Laporan	7.962.809,00	
			Jumlah Laporan Penyediaan Jasa Pelayanan Umum Kantor yang Disediakan	12 Laporan		12 Laporan	12 Laporan	80.202.000,00						12 Laporan	88.222.200,00	
	1.02.01.2.08.0002	Penyediaan Jasa Komunikasi, Sumber Daya Air dan Listrik						7.238.999,00							7.962.809,00	

NO	KODE	URUSAN / BIDANG URUSAN / PROGRAM / OUTCOME / KEGIATAN / SUBKEGIATAN OUTPUT	INDIKATOR	TARGET AKHIR RENSTRA	REALISASI 2025	PRAKIRAAN 2026	CAPAIAN KINERJA DAN KERANGKA PENDANAAN						KELOMPOK SASARAN	PRAKIRAAN MAJU 2028		PERANGKAT DAERAH PENANGGUNG JAWAB
							TARGET 2027	PAGU INDIKATIF	LOKASI	SUMBER DANA	PRIORITAS			TARGET	PAGU INDIKATIF	
											NASIONAL	DAERAH				
(1)	(2)	(3)	(4)	(5)	(6)	(7)	(8)	(9)	(10)	(11)	(12)	(13)	(14)	(15)	(16)	(17)
		Tersedianya Jasa Komunikasi, Sumber Daya Air dan Listrik	Jumlah Laporan Penyediaan Jasa Komunikasi, Sumber Daya Air dan Listrik yang Disediakan	12 Laporan		12 Laporan	12 Laporan	7.238.999,00	Kab. Rejang Lebong	Dana Alokasi Umum (DAU)	4.Memperkuat pembangunan sumber daya manusia (SDM), sains, teknologi, pendidikan, kesehatan, prestasi olahraga, kesetaraan gender, serta penguatan peran perempuan, pemuda (generasi milenial dan generasi Z), dan penyandang disabilitas.	-		12 Laporan	7.962.809,00	Puskesmas Tanjung Agung
	1.02.01.2.08.0004	Penyediaan Jasa Pelayanan Umum Kantor						80.202.000,00							88.222.200,00	
		Tersedianya Jasa Pelayanan Umum Kantor	Jumlah Laporan Penyediaan Jasa Pelayanan Umum Kantor yang Disediakan	12 Laporan		12 Laporan	12 Laporan	80.202.000,00	Kab. Rejang Lebong	Dana Alokasi Umum (DAU)	4.Memperkuat pembangunan sumber daya manusia (SDM), sains, teknologi, pendidikan, kesehatan, prestasi olahraga, kesetaraan gender, serta penguatan peran perempuan, pemuda (generasi milenial dan generasi Z), dan penyandang disabilitas.	-		12 Laporan	88.222.200,00	Puskesmas Tanjung Agung
	1.02.01.2.09	Pemeliharaan Barang Milik Daerah Penunjang Urusan Pemerintahan Daerah						750.000,00					-		750.000,00	
		Persentase Pemeliharaan Barang Milik Daerah dalam keadaan baik						750.000,00					-		750.000,00	
			Jumlah Kendaraan Dinas Operasional atau Lapangan yang Dipelihara dan dibayarkan Pajak dan Perizinannya	1 Unit		1 Unit	1 Unit	750.000,00						1 Unit	750.000,00	

NO	KODE	URUSAN / BIDANG URUSAN / PROGRAM / OUTCOME / KEGIATAN / SUBKEGIATAN OUTPUT	INDIKATOR	TARGET AKHIR RENSTRA	REALISASI 2025	PRAKIRAAN 2026	CAPAIAN KINERJA DAN KERANGKA PENDANAAN						KELOMPOK SASARAN	PRAKIRAAN MAJU 2028		PERANGKAT DAERAH PENANGGUNG JAWAB
							TARGET 2027	PAGU INDIKATIF	LOKASI	SUMBER DANA	PRIORITAS			TARGET	PAGU INDIKATIF	
											NASIONAL	DAERAH				
(1)	(2)	(3)	(4)	(5)	(6)	(7)	(8)	(9)	(10)	(11)	(12)	(13)	(14)	(15)	(16)	(17)
	1.02.01.2.09.0002	Penyediaan Jasa Pemeliharaan, Biaya Pemeliharaan, Pajak dan Perizinan Kendaraan Dinas Operasional atau Lapangan						750.000,00							750.000,00	
		Tersedianya Jasa Pemeliharaan, Biaya Pemeliharaan, Pajak dan Perizinan Kendaraan Dinas Operasional atau Lapangan	Jumlah Kendaraan Dinas Operasional atau Lapangan yang Dipelihara dan dibayarkan Pajak dan Perizinannya	1 Unit		1 Unit	1 Unit	750.000,00	Kab. Rejang Lebong	Dana Alokasi Umum (DAU)	4.Memperkuat pembangunan sumber daya manusia (SDM), sains, teknologi, pendidikan, kesehatan, prestasi olahraga, kesetaraan gender, serta penguatan peran perempuan, pemuda (generasi milenial dan generasi Z), dan penyandang disabilitas.	-		1 Unit	750.000,00	Puskesmas Tanjung Agung
	1.02.01.2.10	Peningkatan Pelayanan BLUD						22.000.000,00					-		24.200.000,00	
		Akreditasi Puskesmas						22.000.000,00					-		24.200.000,00	
			Jumlah BLUD yang Menyediakan Pelayanan dan Penunjang Pelayanan	1 Unit Kerja		1 Unit Kerja	1 Unit Kerja	22.000.000,00						1 Unit Kerja	24.200.000,00	
	1.02.01.2.10.0001	Pelayanan dan Penunjang Pelayanan BLUD						22.000.000,00							24.200.000,00	
		Tersedianya BLUD yang Menyediakan Pelayanan dan Penunjang Pelayanan	Jumlah BLUD yang Menyediakan Pelayanan dan Penunjang Pelayanan	1 Unit Kerja		1 Unit Kerja	1 Unit Kerja	22.000.000,00	Kab. Rejang Lebong	Retribusi Pelayanan Kesehatan di Puskesmas	4.Memperkuat pembangunan sumber daya manusia (SDM), sains, teknologi, pendidikan, kesehatan, prestasi olahraga, kesetaraan gender, serta penguatan peran perempuan, pemuda (generasi milenial dan generasi Z), dan penyandang disabilitas.	-		1 Unit Kerja	24.200.000,00	Puskesmas Tanjung Agung

NO	KODE	URUSAN / BIDANG URUSAN / PROGRAM / OUTCOME / KEGIATAN / SUBKEGIATAN OUTPUT	INDIKATOR	TARGET AKHIR RENSTRA	REALISASI 2025	PRAKIRAAN 2026	CAPAIAN KINERJA DAN KERANGKA PENDANAAN						KELOMPOK SASARAN	PRAKIRAAN MAJU 2028		PERANGKAT DAERAH PENANGGUNG JAWAB
							TARGET 2027	PAGU INDIKATIF	LOKASI	SUMBER DANA	PRIORITAS			TARGET	PAGU INDIKATIF	
											NASIONAL	DAERAH				
(1)	(2)	(3)	(4)	(5)	(6)	(7)	(8)	(9)	(10)	(11)	(12)	(13)	(14)	(15)	(16)	(17)
2.	**1.02.02**	**PROGRAM PEMENUHAN UPAYA KESEHATAN PERORANGAN DAN UPAYA KESEHATAN MASYARAKAT**						**1.248.190.000,00**							**1.325.509.000,00**	
		Meningkatnya kualitas kesehatan perorangan dan masyarakat						***810.690.000,00***							***888.009.000,00***	
			10.Persentase ODGJ berat yang mendapatkan pelayanan kesehatan jiwa sesuai standar	100 %		100 %	100 %	810.690.000,00						100 %	888.009.000,00	
			11.Persentase orang terduga TBC mendapatkan pelayanan TBC sesuai standar	100 %		100 %	100 %	810.690.000,00						100 %	888.009.000,00	
			12.Persentase orang dengan resiko terinfeksi HIV mendapatkan pelayanan deteksi dini HIV sesuai standar	100 %		100 %	100 %	810.690.000,00						100 %	888.009.000,00	
			1.Persentase ibu hamil mendapatkan pelayanan kesehatan ibu hamil	100 %		100 %	100 %	810.690.000,00						100 %	888.009.000,00	
			2.Persentase ibu bersalin mendapatkan pelayanan persalinan	100 %		100 %	100 %	810.690.000,00						100 %	888.009.000,00	
			3.Persentase bayi baru lahir mendapatkan pelayanan kesehatan bayi baru lahir	100 %		100 %	100 %	810.690.000,00						100 %	888.009.000,00	
			4.Cakupan pelayanan kesehatan balita sesuai standar	100 %		100 %	100 %	810.690.000,00						100 %	888.009.000,00	
			5.Persentase anak usia pendidikan dasar yang mendapatkanpelayanan kesehatan sesuai standar	100 %		100 %	100 %	810.690.000,00						100 %	888.009.000,00	
			6.Persentase orang usia15-59 tahun mendapatkan skrining kesehatan sesuai standar	100 %		100 %	100 %	810.690.000,00						100 %	888.009.000,00	
			7.Persentase warga negara usia 60 tahun ke atas skrining mendapatkan kesehatan sesuai standar	100 %		100 %	100 %	810.690.000,00						100 %	888.009.000,00	
			8.Persentase penderita hipertensi yang mendapatkan pelayanan kesehatan sesuai standar	100 %		100 %	100 %	810.690.000,00						100 %	888.009.000,00	
			9.Persentase penderita DM yang mendapatkan pelayanan kesehatan sesuai standar	100 %		100 %	100 %	810.690.000,00						100 %	888.009.000,00	
	1.02.02.2.02	Penyediaan Layanan Kesehatan untuk UKM dan UKP Rujukan Tingkat Daerah Kabupaten/Kota						1.235.690.000,00					-		1.313.009.000,00	
		Cakupan Pelayanan SPM Kesehatan						1.235.690.000,00					-		1.313.009.000,00	

NO	KODE	URUSAN / BIDANG URUSAN / PROGRAM / OUTCOME / KEGIATAN / SUBKEGIATAN OUTPUT	INDIKATOR	TARGET AKHIR RENSTRA	REALISASI 2025	PRAKIRAAN 2026	CAPAIAN KINERJA DAN KERANGKA PENDANAAN						KELOMPOK SASARAN	PRAKIRAAN MAJU 2028		PERANGKAT DAERAH PENANGGUNG JAWAB
							TARGET 2027	PAGU INDIKATIF	LOKASI	SUMBER DANA	PRIORITAS			TARGET	PAGU INDIKATIF	
											NASIONAL	DAERAH				
(1)	(2)	(3)	(4)	(5)	(6)	(7)	(8)	(9)	(10)	(11)	(12)	(13)	(14)	(15)	(16)	(17)
			Jumlah Anak Usia Pendidikan Dasar yang Mendapatkan Pelayanan Kesehatan Sesuai Standar	997 Orang		1121 Orang	1146 Orang	25.000.000,00						1171 Orang	25.000.000,00	
			Jumlah Balita yang Mendapatkan Pelayanan Kesehatan Sesuai Standar	574 Orang		1247 Orang	1273 Orang	25.000.000,00						1295 Orang	25.000.000,00	
			Jumlah Bayi Baru Lahir yang Mendapatkan Pelayanan Kesehatan Sesuai Standar	91 Orang		278 Orang	300 Orang	25.000.000,00						320 Orang	25.000.000,00	
			Jumlah Dokumen Hasil Pengelolaan Jaminan Kesehatan Masyarakat	12 Dokumen		12 Dokumen	12 Dokumen	773.190.000,00						12 Dokumen	850.509.000,00	
			Jumlah Dokumen Hasil Pengelolaan Pelayanan Kesehatan Gizi Masyarakat	12 Dokumen		12 Dokumen	12 Dokumen	25.000.000,00						12 Dokumen	25.000.000,00	
			Jumlah Dokumen Hasil Pengelolaan Pelayanan Kesehatan Lingkungan	12 Dokumen		12 Dokumen	12 Dokumen	25.000.000,00						12 Dokumen	25.000.000,00	
			Jumlah dokumen hasil pengelolaan upaya kesehatan ibu dan anak	12 Dokumen		12 Dokumen	12 Dokumen	25.000.000,00						12 Dokumen	25.000.000,00	
			Jumlah Ibu Bersalin yang Mendapatkan Pelayanan Kesehatan Sesuai Standar	105 Orang		282 Orang	313 Orang	25.000.000,00						333 Orang	25.000.000,00	
			Jumlah Ibu Hamil yang Mendapatkan Pelayanan Kesehatan Sesuai Standar	105 Orang		275 Orang	302 Orang	25.000.000,00						328 Orang	25.000.000,00	
			Jumlah orang dengan HIV (ODHIV) yang mendapatkan pelayanan kesehatan sesuai standar	1 Orang		1 Orang	1 Orang	12.500.000,00						Orang	12.500.000,00	
			Jumlah orang dengan Tuberkulosis yang mendapatkan pelayanan kesehatan sesuai standar	18 Orang		18 Orang	18 Orang	12.500.000,00						18 Orang	12.500.000,00	
			Jumlah Orang Terduga Menderita HIV yang Mendapatkan Pelayanan Sesuai Standar	125 Orang		26 Orang	41 Orang	25.000.000,00						56 Orang	25.000.000,00	
			Jumlah Orang Terduga Menderita Tuberkulosis yang Mendapatkan Pelayanan Sesuai Standar	70 Orang		48 Orang	68 Orang	25.000.000,00						88 Orang	25.000.000,00	
			Jumlah orang yang mendapatkan pelayanan kesehatan malaria	461 Orang		461 Orang	461 Orang	12.500.000,00						461 Orang	12.500.000,00	
			Jumlah Orang yang Mendapatkan Pelayanan Kesehatan Orang dengan Gangguan Jiwa Berat Sesuai Standar	35 Orang		80 Orang	105 Orang	25.000.000,00						130 Orang	25.000.000,00	

NO	KODE	URUSAN / BIDANG URUSAN / PROGRAM / OUTCOME / KEGIATAN / SUBKEGIATAN OUTPUT	INDIKATOR	TARGET AKHIR RENSTRA	REALISASI 2025	PRAKIRAAN 2026	CAPAIAN KINERJA DAN KERANGKA PENDANAAN						KELOMPOK SASARAN	PRAKIRAAN MAJU 2028		PERANGKAT DAERAH PENANGGUNG JAWAB
							TARGET 2027	PAGU INDIKATIF	LOKASI	SUMBER DANA	PRIORITAS			TARGET	PAGU INDIKATIF	
											NASIONAL	DAERAH				
(1)	(2)	(3)	(4)	(5)	(6)	(7)	(8)	(9)	(10)	(11)	(12)	(13)	(14)	(15)	(16)	(17)
			Jumlah Penderita Diabetes Melitus yang Mendapatkan Pelayanan Kesehatan Sesuai Standar	87 Orang		127 Orang	152 Orang	25.000.000,00						177 Orang	25.000.000,00	
			Jumlah Penderita Hipertensi yang Mendapatkan Pelayanan Kesehatan Sesuai Standar	680 Orang		725 Orang	745 Orang	25.000.000,00						765 Orang	25.000.000,00	
			Jumlah Penduduk Usia Lanjut yang Mendapatkan Pelayanan Kesehatan Sesuai Standar	590 Orang		988 Orang	1010 Orang	25.000.000,00						1025 Orang	25.000.000,00	
			Jumlah Penduduk Usia Produktif yang Mendapatkan Pelayanan Kesehatan Sesuai Standar	3759 Orang		3805 Orang	3827 Orang	25.000.000,00						3847 Orang	25.000.000,00	
	1.02.02.2.02.0001	Pengelolaan Pelayanan Kesehatan Ibu Hamil						25.000.000,00							25.000.000,00	
		Terkelolanya Pelayanan Kesehatan Ibu Hamil Sesuai Standar	Jumlah Ibu Hamil yang Mendapatkan Pelayanan Kesehatan Sesuai Standar	105 Orang		275 Orang	302 Orang	25.000.000,00	Kab. Rejang Lebong	DAK Non Fisik-Dana BOK-BOK Puskesmas	4.Memperkuat pembangunan sumber daya manusia (SDM), sains, teknologi, pendidikan, kesehatan, prestasi olahraga, kesetaraan gender, serta penguatan peran perempuan, pemuda (generasi milenial dan generasi Z), dan penyandang disabilitas.	-		328 Orang	25.000.000,00	Puskesmas Tanjung Agung
	1.02.02.2.02.0002	Pengelolaan Pelayanan Kesehatan Ibu Bersalin						25.000.000,00							25.000.000,00	

NO	KODE	URUSAN / BIDANG URUSAN / PROGRAM / OUTCOME / KEGIATAN / SUBKEGIATAN OUTPUT	INDIKATOR	TARGET AKHIR RENSTRA	REALISASI 2025	PRAKIRAAN 2026	CAPAIAN KINERJA DAN KERANGKA PENDANAAN						KELOMPOK SASARAN	PRAKIRAAN MAJU 2028		PERANGKAT DAERAH PENANGGUNG JAWAB
							TARGET 2027	PAGU INDIKATIF	LOKASI	SUMBER DANA	PRIORITAS			TARGET	PAGU INDIKATIF	
											NASIONAL	DAERAH				
(1)	(2)	(3)	(4)	(5)	(6)	(7)	(8)	(9)	(10)	(11)	(12)	(13)	(14)	(15)	(16)	(17)
		Terkelolanya Pelayanan Kesehatan Ibu Bersalin Sesuai Standar	Jumlah Ibu Bersalin yang Mendapatkan Pelayanan Kesehatan Sesuai Standar	105 Orang		282 Orang	313 Orang	25.000.000,00	Kab. Rejang Lebong	DAK Non Fisik-Dana BOK-BOK Puskesmas	4.Memperkuat pembangunan sumber daya manusia (SDM), sains, teknologi, pendidikan, kesehatan, prestasi olahraga, kesetaraan gender, serta penguatan peran perempuan, pemuda (generasi milenial dan generasi Z), dan penyandang disabilitas.	-		333 Orang	25.000.000,00	Puskesmas Tanjung Agung
	1.02.02.2.02.0003	Pengelolaan Pelayanan Kesehatan Bayi Baru Lahir						25.000.000,00							25.000.000,00	
		Terkelolanya Pelayanan Kesehatan Bayi Baru Lahir Sesuai Standar	Jumlah Bayi Baru Lahir yang Mendapatkan Pelayanan Kesehatan Sesuai Standar	91 Orang		278 Orang	300 Orang	25.000.000,00	Kab. Rejang Lebong	DAK Non Fisik-Dana BOK-BOK Puskesmas	4.Memperkuat pembangunan sumber daya manusia (SDM), sains, teknologi, pendidikan, kesehatan, prestasi olahraga, kesetaraan gender, serta penguatan peran perempuan, pemuda (generasi milenial dan generasi Z), dan penyandang disabilitas.	-		320 Orang	25.000.000,00	Puskesmas Tanjung Agung
	1.02.02.2.02.0004	Pengelolaan Pelayanan Kesehatan Balita						25.000.000,00							25.000.000,00	

NO	KODE	URUSAN / BIDANG URUSAN / PROGRAM / OUTCOME / KEGIATAN / SUBKEGIATAN OUTPUT	INDIKATOR	TARGET AKHIR RENSTRA	REALISASI 2025	PRAKIRAAN 2026	CAPAIAN KINERJA DAN KERANGKA PENDANAAN						KELOMPOK SASARAN	PRAKIRAAN MAJU 2028		PERANGKAT DAERAH PENANGGUNG JAWAB
							TARGET 2027	PAGU INDIKATIF	LOKASI	SUMBER DANA	PRIORITAS			TARGET	PAGU INDIKATIF	
											NASIONAL	DAERAH				
(1)	(2)	(3)	(4)	(5)	(6)	(7)	(8)	(9)	(10)	(11)	(12)	(13)	(14)	(15)	(16)	(17)
		Terkelolanya Pelayanan Kesehatan Balita Sesuai Standar	Jumlah Balita yang Mendapatkan Pelayanan Kesehatan Sesuai Standar	574 Orang		1247 Orang	1273 Orang	25.000.000,00	Kab. Rejang Lebong	DAK Non Fisik-Dana BOK-BOK Puskesmas	4.Memperkuat pembangunan sumber daya manusia (SDM), sains, teknologi, pendidikan, kesehatan, prestasi olahraga, kesetaraan gender, serta penguatan peran perempuan, pemuda (generasi milenial dan generasi Z), dan penyandang disabilitas.	-		1295 Orang	25.000.000,00	Puskesmas Tanjung Agung
	1.02.02.2.02.0005	Pengelolaan Pelayanan Kesehatan pada Usia Pendidikan Dasar						25.000.000,00							25.000.000,00	
		Terkelolanya Pelayanan Kesehatan pada Usia Pendidikan Dasar Sesuai Standar	Jumlah Anak Usia Pendidikan Dasar yang Mendapatkan Pelayanan Kesehatan Sesuai Standar	997 Orang		1121 Orang	1146 Orang	25.000.000,00	Kab. Rejang Lebong	DAK Non Fisik-Dana BOK-BOK Puskesmas	4.Memperkuat pembangunan sumber daya manusia (SDM), sains, teknologi, pendidikan, kesehatan, prestasi olahraga, kesetaraan gender, serta penguatan peran perempuan, pemuda (generasi milenial dan generasi Z), dan penyandang disabilitas.	-		1171 Orang	25.000.000,00	Puskesmas Tanjung Agung
	1.02.02.2.02.0006	Pengelolaan Pelayanan Kesehatan pada Usia Produktif						25.000.000,00							25.000.000,00	

NO	KODE	URUSAN / BIDANG URUSAN / PROGRAM / OUTCOME / KEGIATAN / SUBKEGIATAN OUTPUT	INDIKATOR	TARGET AKHIR RENSTRA	REALISASI 2025	PRAKIRAAN 2026	CAPAIAN KINERJA DAN KERANGKA PENDANAAN						KELOMPOK SASARAN	PRAKIRAAN MAJU 2028		PERANGKAT DAERAH PENANGGUNG JAWAB
							TARGET 2027	PAGU INDIKATIF	LOKASI	SUMBER DANA	PRIORITAS			TARGET	PAGU INDIKATIF	
											NASIONAL	DAERAH				
(1)	(2)	(3)	(4)	(5)	(6)	(7)	(8)	(9)	(10)	(11)	(12)	(13)	(14)	(15)	(16)	(17)
		Terlaksananya Pelayanan Kesehatan Usia Produktif Sesuai Standar	Jumlah Penduduk Usia Produktif yang Mendapatkan Pelayanan Kesehatan Sesuai Standar	3759 Orang		3805 Orang	3827 Orang	25.000.000,00	Kab. Rejang Lebong	DAK Non Fisik-Dana BOK-BOK Puskesmas	4.Memperkuat pembangunan sumber daya manusia (SDM), sains, teknologi, pendidikan, kesehatan, prestasi olahraga, kesetaraan gender, serta penguatan peran perempuan, pemuda (generasi milenial dan generasi Z), dan penyandang disabilitas.	-		3847 Orang	25.000.000,00	Puskesmas Tanjung Agung
	1.02.02.2.02.0007	Pengelolaan Pelayanan Kesehatan pada Usia Lanjut						25.000.000,00							25.000.000,00	
		Terlaksananya Pengelolaan Pelayanan Kesehatan Usia Lanjut Sesuai Standar	Jumlah Penduduk Usia Lanjut yang Mendapatkan Pelayanan Kesehatan Sesuai Standar	590 Orang		988 Orang	1010 Orang	25.000.000,00	Kab. Rejang Lebong	DAK Non Fisik-Dana BOK-BOK Puskesmas	4.Memperkuat pembangunan sumber daya manusia (SDM), sains, teknologi, pendidikan, kesehatan, prestasi olahraga, kesetaraan gender, serta penguatan peran perempuan, pemuda (generasi milenial dan generasi Z), dan penyandang disabilitas.	-		1025 Orang	25.000.000,00	Puskesmas Tanjung Agung
	1.02.02.2.02.0008	Pengelolaan Pelayanan Kesehatan Penderita Hipertensi						25.000.000,00							25.000.000,00	

NO	KODE	URUSAN / BIDANG URUSAN / PROGRAM / OUTCOME / KEGIATAN / SUBKEGIATAN OUTPUT	INDIKATOR	TARGET AKHIR RENSTRA	REALISASI 2025	PRAKIRAAN 2026	CAPAIAN KINERJA DAN KERANGKA PENDANAAN						KELOMPOK SASARAN	PRAKIRAAN MAJU 2028		PERANGKAT DAERAH PENANGGUNG JAWAB
							TARGET 2027	PAGU INDIKATIF	LOKASI	SUMBER DANA	PRIORITAS			TARGET	PAGU INDIKATIF	
											NASIONAL	DAERAH				
(1)	(2)	(3)	(4)	(5)	(6)	(7)	(8)	(9)	(10)	(11)	(12)	(13)	(14)	(15)	(16)	(17)
		Terlaksananya Pengelolaan Pelayanan Kesehatan Penderita Hipertensi Sesuai Standar	Jumlah Penderita Hipertensi yang Mendapatkan Pelayanan Kesehatan Sesuai Standar	680 Orang		725 Orang	745 Orang	25.000.000,00	Kab. Rejang Lebong	DAK Non Fisik-Dana BOK-BOK Puskesmas	4.Memperkuat pembangunan sumber daya manusia (SDM), sains, teknologi, pendidikan, kesehatan, prestasi olahraga, kesetaraan gender, serta penguatan peran perempuan, pemuda (generasi milenial dan generasi Z), dan penyandang disabilitas.	-		765 Orang	25.000.000,00	Puskesmas Tanjung Agung
	1.02.02.2.02.0009	Pengelolaan Pelayanan Kesehatan Penderita Diabetes Melitus						25.000.000,00							25.000.000,00	
		Terlaksananya Pengelolaan Pelayanan Kesehatan Penderita Diabetes Melitus Sesuai Standar	Jumlah Penderita Diabetes Melitus yang Mendapatkan Pelayanan Kesehatan Sesuai Standar	87 Orang		127 Orang	152 Orang	25.000.000,00	Kab. Rejang Lebong	DAK Non Fisik-Dana BOK-BOK Puskesmas	4.Memperkuat pembangunan sumber daya manusia (SDM), sains, teknologi, pendidikan, kesehatan, prestasi olahraga, kesetaraan gender, serta penguatan peran perempuan, pemuda (generasi milenial dan generasi Z), dan penyandang disabilitas.	-		177 Orang	25.000.000,00	Puskesmas Tanjung Agung
	1.02.02.2.02.0010	Pengelolaan Pelayanan Kesehatan Orang dengan Gangguan Jiwa Berat						25.000.000,00							25.000.000,00	

NO	KODE	URUSAN / BIDANG URUSAN / PROGRAM / OUTCOME / KEGIATAN / SUBKEGIATAN OUTPUT	INDIKATOR	TARGET AKHIR RENSTRA	REALISASI 2025	PRAKIRAAN 2026	CAPAIAN KINERJA DAN KERANGKA PENDANAAN						KELOMPOK SASARAN	PRAKIRAAN MAJU 2028		PERANGKAT DAERAH PENANGGUNG JAWAB
							TARGET 2027	PAGU INDIKATIF	LOKASI	SUMBER DANA	PRIORITAS			TARGET	PAGU INDIKATIF	
											NASIONAL	DAERAH				
(1)	(2)	(3)	(4)	(5)	(6)	(7)	(8)	(9)	(10)	(11)	(12)	(13)	(14)	(15)	(16)	(17)
		Terlaksananya Pengelolaan Pelayanan Kesehatan Orang dengan Gangguan Jiwa Berat Sesuai Standar	Jumlah Orang yang Mendapatkan Pelayanan Kesehatan Orang dengan Gangguan Jiwa Berat Sesuai Standar	35 Orang		80 Orang	105 Orang	25.000.000,00	Kab. Rejang Lebong	DAK Non Fisik-Dana BOK-BOK Puskesmas	4.Memperkuat pembangunan sumber daya manusia (SDM), sains, teknologi, pendidikan, kesehatan, prestasi olahraga, kesetaraan gender, serta penguatan peran perempuan, pemuda (generasi milenial dan generasi Z), dan penyandang disabilitas.	-		130 Orang	25.000.000,00	Puskesmas Tanjung Agung
	1.02.02.2.02.0011	Pengelolaan Pelayanan Kesehatan Orang Terduga Tuberkulosis						25.000.000,00							25.000.000,00	
		Terlaksananya Pengelolaan Pelayanan Kesehatan Bagi Orang Terduga Tuberkulosis Sesuai Standar	Jumlah Orang Terduga Menderita Tuberkulosis yang Mendapatkan Pelayanan Sesuai Standar	70 Orang		48 Orang	68 Orang	25.000.000,00	Kab. Rejang Lebong	DAK Non Fisik-Dana BOK-BOK Puskesmas	4.Memperkuat pembangunan sumber daya manusia (SDM), sains, teknologi, pendidikan, kesehatan, prestasi olahraga, kesetaraan gender, serta penguatan peran perempuan, pemuda (generasi milenial dan generasi Z), dan penyandang disabilitas.	-		88 Orang	25.000.000,00	Puskesmas Tanjung Agung
	1.02.02.2.02.0012	Pengelolaan Pelayanan Kesehatan Orang dengan Risiko Terinfeksi HIV						25.000.000,00							25.000.000,00	

NO	KODE	URUSAN / BIDANG URUSAN / PROGRAM / OUTCOME / KEGIATAN / SUBKEGIATAN OUTPUT	INDIKATOR	TARGET AKHIR RENSTRA	REALISASI 2025	PRAKIRAAN 2026	CAPAIAN KINERJA DAN KERANGKA PENDANAAN						KELOMPOK SASARAN	PRAKIRAAN MAJU 2028		PERANGKAT DAERAH PENANGGUNG JAWAB
							TARGET 2027	PAGU INDIKATIF	LOKASI	SUMBER DANA	PRIORITAS			TARGET	PAGU INDIKATIF	
											NASIONAL	DAERAH				
(1)	(2)	(3)	(4)	(5)	(6)	(7)	(8)	(9)	(10)	(11)	(12)	(13)	(14)	(15)	(16)	(17)
		Terlaksananya Pengelolaan Pelayanan bagi Orang Terduga HIV Sesuai Standar	Jumlah Orang Terduga Menderita HIV yang Mendapatkan Pelayanan Sesuai Standar	125 Orang		26 Orang	41 Orang	25.000.000,00	Kab. Rejang Lebong	DAK Non Fisik-Dana BOK-BOK Puskesmas	4.Memperkuat pembangunan sumber daya manusia (SDM), sains, teknologi, pendidikan, kesehatan, prestasi olahraga, kesetaraan gender, serta penguatan peran perempuan, pemuda (generasi milenial dan generasi Z), dan penyandang disabilitas.	-		56 Orang	25.000.000,00	Puskesmas Tanjung Agung
	1.02.02.2.02.0015	Pengelolaan Pelayanan Kesehatan Gizi Masyarakat						25.000.000,00							25.000.000,00	
		Terlaksananya Pengelolaan Pelayanan Kesehatan Gizi Masyarakat	Jumlah Dokumen Hasil Pengelolaan Pelayanan Kesehatan Gizi Masyarakat	12 Dokumen		12 Dokumen	12 Dokumen	25.000.000,00	Kab. Rejang Lebong	DAK Non Fisik-Dana BOK-BOK Puskesmas	4.Memperkuat pembangunan sumber daya manusia (SDM), sains, teknologi, pendidikan, kesehatan, prestasi olahraga, kesetaraan gender, serta penguatan peran perempuan, pemuda (generasi milenial dan generasi Z), dan penyandang disabilitas.	-		12 Dokumen	25.000.000,00	Puskesmas Tanjung Agung
	1.02.02.2.02.0017	Pengelolaan Pelayanan Kesehatan Lingkungan						25.000.000,00							25.000.000,00	

NO	KODE	URUSAN / BIDANG URUSAN / PROGRAM / OUTCOME / KEGIATAN / SUBKEGIATAN OUTPUT	INDIKATOR	TARGET AKHIR RENSTRA	REALISASI 2025	PRAKIRAAN 2026	CAPAIAN KINERJA DAN KERANGKA PENDANAAN						KELOMPOK SASARAN	PRAKIRAAN MAJU 2028		PERANGKAT DAERAH PENANGGUNG JAWAB
							TARGET 2027	PAGU INDIKATIF	LOKASI	SUMBER DANA	PRIORITAS			TARGET	PAGU INDIKATIF	
											NASIONAL	DAERAH				
(1)	(2)	(3)	(4)	(5)	(6)	(7)	(8)	(9)	(10)	(11)	(12)	(13)	(14)	(15)	(16)	(17)
		Terlaksananya Pengelolaan Pelayanan Kesehatan Lingkungan	Jumlah Dokumen Hasil Pengelolaan Pelayanan Kesehatan Lingkungan	12 Dokumen		12 Dokumen	12 Dokumen	25.000.000,00	Kab. Rejang Lebong	DAK Non Fisik-Dana BOK-BOK Puskesmas	4.Memperkuat pembangunan sumber daya manusia (SDM), sains, teknologi, pendidikan, kesehatan, prestasi olahraga, kesetaraan gender, serta penguatan peran perempuan, pemuda (generasi milenial dan generasi Z), dan penyandang disabilitas.	-		12 Dokumen	25.000.000,00	Puskesmas Tanjung Agung
	1.02.02.2.02.0026	Pengelolaan Jaminan Kesehatan Masyarakat						773.190.000,00							850.509.000,00	
		Terlaksananya Pengelolaan Jaminan Kesehatan Masyarakat	Jumlah Dokumen Hasil Pengelolaan Jaminan Kesehatan Masyarakat	12 Dokumen		12 Dokumen	12 Dokumen	773.190.000,00	Kab. Rejang Lebong	Pendapatan Dana Kapitasi JKN pada FKTP	4.Memperkuat pembangunan sumber daya manusia (SDM), sains, teknologi, pendidikan, kesehatan, prestasi olahraga, kesetaraan gender, serta penguatan peran perempuan, pemuda (generasi milenial dan generasi Z), dan penyandang disabilitas.	-		12 Dokumen	850.509.000,00	Puskesmas Tanjung Agung
	1.02.02.2.02.0040	Pengelolaan pelayanan kesehatan orang dengan Tuberkulosis						12.500.000,00							12.500.000,00	

NO	KODE	URUSAN / BIDANG URUSAN / PROGRAM / OUTCOME / KEGIATAN / SUBKEGIATAN OUTPUT	INDIKATOR	TARGET AKHIR RENSTRA	REALISASI 2025	PRAKIRAAN 2026	CAPAIAN KINERJA DAN KERANGKA PENDANAAN						KELOMPOK SASARAN	PRAKIRAAN MAJU 2028		PERANGKAT DAERAH PENANGGUNG JAWAB
							TARGET 2027	PAGU INDIKATIF	LOKASI	SUMBER DANA	PRIORITAS			TARGET	PAGU INDIKATIF	
											NASIONAL	DAERAH				
(1)	(2)	(3)	(4)	(5)	(6)	(7)	(8)	(9)	(10)	(11)	(12)	(13)	(14)	(15)	(16)	(17)
		Terlaksananya pengelolaan pelayanan kesehatan orang dengan tuberkulosis	Jumlah orang dengan Tuberkulosis yang mendapatkan pelayanan kesehatan sesuai standar	18 Orang		18 Orang	18 Orang	12.500.000,00	Kab. Rejang Lebong	DAK Non Fisik-Dana BOK-BOK Puskesmas	4.Memperkuat pembangunan sumber daya manusia (SDM), sains, teknologi, pendidikan, kesehatan, prestasi olahraga, kesetaraan gender, serta penguatan peran perempuan, pemuda (generasi milenial dan generasi Z), dan penyandang disabilitas.	-		18 Orang	12.500.000,00	Puskesmas Tanjung Agung
	1.02.02.2.02.0041	Pengelolaan pelayanan kesehatan orang dengan HIV (ODHIV)						12.500.000,00							12.500.000,00	
		Terlaksananya pengelolaan pelayanan kesehatan orang dengan HIV (ODHIV)	Jumlah orang dengan HIV (ODHIV) yang mendapatkan pelayanan kesehatan sesuai standar	1 Orang		1 Orang	1 Orang	12.500.000,00	Kab. Rejang Lebong	DAK Non Fisik-Dana BOK-BOK Puskesmas	4.Memperkuat pembangunan sumber daya manusia (SDM), sains, teknologi, pendidikan, kesehatan, prestasi olahraga, kesetaraan gender, serta penguatan peran perempuan, pemuda (generasi milenial dan generasi Z), dan penyandang disabilitas.	-		Orang	12.500.000,00	Puskesmas Tanjung Agung
	1.02.02.2.02.0042	Pengelolaan pelayanan kesehatan Malaria						12.500.000,00							12.500.000,00	

NO	KODE	URUSAN / BIDANG URUSAN / PROGRAM / OUTCOME / KEGIATAN / SUBKEGIATAN OUTPUT	INDIKATOR	TARGET AKHIR RENSTRA	REALISASI 2025	PRAKIRAAN 2026	CAPAIAN KINERJA DAN KERANGKA PENDANAAN						KELOMPOK SASARAN	PRAKIRAAN MAJU 2028		PERANGKAT DAERAH PENANGGUNG JAWAB
							TARGET 2027	PAGU INDIKATIF	LOKASI	SUMBER DANA	PRIORITAS			TARGET	PAGU INDIKATIF	
											NASIONAL	DAERAH				
(1)	(2)	(3)	(4)	(5)	(6)	(7)	(8)	(9)	(10)	(11)	(12)	(13)	(14)	(15)	(16)	(17)
		Terlaksananya pengelolaan pelayanan kesehatan Malaria	Jumlah orang yang mendapatkan pelayanan kesehatan malaria	461 Orang		461 Orang	461 Orang	12.500.000,00	Kab. Rejang Lebong	DAK Non Fisik-Dana BOK-BOK Puskesmas	4.Memperkuat pembangunan sumber daya manusia (SDM), sains, teknologi, pendidikan, kesehatan, prestasi olahraga, kesetaraan gender, serta penguatan peran perempuan, pemuda (generasi milenial dan generasi Z), dan penyandang disabilitas.	-		461 Orang	12.500.000,00	Puskesmas Tanjung Agung
	1.02.02.2.02.0046	Pengelolaan upaya kesehatan Ibu dan Anak						25.000.000,00							25.000.000,00	
		Terlaksananya pengelolaan upaya Kesehatan Ibu dan Anak	Jumlah dokumen hasil pengelolaan upaya kesehatan ibu dan anak	12 Dokumen		12 Dokumen	12 Dokumen	25.000.000,00	Kab. Rejang Lebong	DAK Non Fisik-Dana BOK-BOK Puskesmas	4.Memperkuat pembangunan sumber daya manusia (SDM), sains, teknologi, pendidikan, kesehatan, prestasi olahraga, kesetaraan gender, serta penguatan peran perempuan, pemuda (generasi milenial dan generasi Z), dan penyandang disabilitas.	-		12 Dokumen	25.000.000,00	Puskesmas Tanjung Agung
		Meningkatnya Layanan Fasilitas Kesehatan						***810.690.000,00***							***888.009.000,00***	
			1.Persentase Pemenuhan Upaya Kesehatan Perorangan dan Upaya Kesehatan Masyarakat	100 %		100 %	100 %	12.500.000,00						100 %	12.500.000,00	
		Cakupan Pelayanan SPM Kesehatan						1.235.690.000,00					-		1.313.009.000,00	

NO	KODE	URUSAN / BIDANG URUSAN / PROGRAM / OUTCOME / KEGIATAN / SUBKEGIATAN OUTPUT	INDIKATOR	TARGET AKHIR RENSTRA	REALISASI 2025	PRAKIRAAN 2026	CAPAIAN KINERJA DAN KERANGKA PENDANAAN						KELOMPOK SASARAN	PRAKIRAAN MAJU 2028		PERANGKAT DAERAH PENANGGUNG JAWAB
							TARGET 2027	PAGU INDIKATIF	LOKASI	SUMBER DANA	PRIORITAS			TARGET	PAGU INDIKATIF	
											NASIONAL	DAERAH				
(1)	(2)	(3)	(4)	(5)	(6)	(7)	(8)	(9)	(10)	(11)	(12)	(13)	(14)	(15)	(16)	(17)
			Jumlah Dokumen Operasional Pelayanan Puskesmas	12 Dokumen		12 Dokumen	12 Dokumen	12.500.000,00						12 Dokumen	12.500.000,00	
			Jumlah Laporan Hasil Investigasi Awal Kejadian Tidak Diharapkan (Kejadian Ikutan Pasca Imunisasi dan Pemberian Obat Massal)	12 Laporan		12 Laporan	12 Laporan	12.500.000,00						12 Laporan	12.500.000,00	
	1.02.02.2.02.0033	Operasional Pelayanan Puskesmas						12.500.000,00							12.500.000,00	
		Tersedianya Operasional Pelayanan Puskesmas	Jumlah Dokumen Operasional Pelayanan Puskesmas	12 Dokumen		12 Dokumen	12 Dokumen	12.500.000,00	Kab. Rejang Lebong	DAK Non Fisik-Dana BOK-BOK Puskesmas	4.Memperkuat pembangunan sumber daya manusia (SDM), sains, teknologi, pendidikan, kesehatan, prestasi olahraga, kesetaraan gender, serta penguatan peran perempuan, pemuda (generasi milenial dan generasi Z), dan penyandang disabilitas.	-		12 Dokumen	12.500.000,00	Puskesmas Tanjung Agung
	1.02.02.2.02.0036	Investigasi Awal Kejadian Tidak Diharapkan (Kejadian Ikutan Pasca Imunisasi dan Pemberian Obat Massal)						12.500.000,00							12.500.000,00	
		Terlaksananya Investigasi Awal Kejadian Tidak Diharapkan (Kejadian Ikutan Pasca Imunisasi dan Pemberian Obat Massal)	Jumlah Laporan Hasil Investigasi Awal Kejadian Tidak Diharapkan (Kejadian Ikutan Pasca Imunisasi dan Pemberian Obat Massal)	12 Laporan		12 Laporan	12 Laporan	12.500.000,00	Kab. Rejang Lebong	DAK Non Fisik-Dana BOK-BOK Puskesmas	4.Memperkuat pembangunan sumber daya manusia (SDM), sains, teknologi, pendidikan, kesehatan, prestasi olahraga, kesetaraan gender, serta penguatan peran perempuan, pemuda (generasi milenial dan generasi Z), dan penyandang disabilitas.	-		12 Laporan	12.500.000,00	Puskesmas Tanjung Agung

NO	KODE	URUSAN / BIDANG URUSAN / PROGRAM / OUTCOME / KEGIATAN / SUBKEGIATAN OUTPUT	INDIKATOR	TARGET AKHIR RENSTRA	REALISASI 2025	PRAKIRAAN 2026	CAPAIAN KINERJA DAN KERANGKA PENDANAAN						KELOMPOK SASARAN	PRAKIRAAN MAJU 2028		PERANGKAT DAERAH PENANGGUNG JAWAB
							TARGET 2027	PAGU INDIKATIF	LOKASI	SUMBER DANA	PRIORITAS			TARGET	PAGU INDIKATIF	
											NASIONAL	DAERAH				
(1)	(2)	(3)	(4)	(5)	(6)	(7)	(8)	(9)	(10)	(11)	(12)	(13)	(14)	(15)	(16)	(17)
	1.02.02.2.03	Penyelenggaraan Sistem Informasi Kesehatan Secara Terintegrasi						12.500.000,00					-		12.500.000,00	
		Persentase Sistem Informasi Kesehatan yang Aktif						12.500.000,00					-		12.500.000,00	
			Jumlah Dokumen Hasil Pengelolaan Sistem Informasi Kesehatan	12 Dokumen		12 Dokumen	12 Dokumen	12.500.000,00						12 Dokumen	12.500.000,00	
	1.02.02.2.03.0002	Pengelolaan Sistem Informasi Kesehatan						12.500.000,00							12.500.000,00	
		Terlaksananya Pengelolaan Sistem Informasi Kesehatan	Jumlah Dokumen Hasil Pengelolaan Sistem Informasi Kesehatan	12 Dokumen		12 Dokumen	12 Dokumen	12.500.000,00	Kab. Rejang Lebong	DAK Non Fisik-Dana BOK-BOK Puskesmas	4.Memperkuat pembangunan sumber daya manusia (SDM), sains, teknologi, pendidikan, kesehatan, prestasi olahraga, kesetaraan gender, serta penguatan peran perempuan, pemuda (generasi milenial dan generasi Z), dan penyandang disabilitas.	-		12 Dokumen	12.500.000,00	Puskesmas Tanjung Agung
		Cakupan Pelayanan SPM Kesehatan						1.235.690.000,00					-		1.313.009.000,00	
			Jumlah Laporan Hasil Pelaksanaan Pengelolaan Pelayanan Kesehatan Penyakit Menular	-		-	-	12.500.000,00						-	12.500.000,00	
			Jumlah Laporan Hasil Pelaksanaan Pengelolaan Pelayanan Kesehatan Penyakit Tidak Menular	-		-	-	12.500.000,00						-	12.500.000,00	
	1.02.02.2.02.0056	Pengelolaan Pelayanan Kesehatan Penyakit Menular						12.500.000,00							12.500.000,00	

NO	KODE	URUSAN / BIDANG URUSAN / PROGRAM / OUTCOME / KEGIATAN / SUBKEGIATAN OUTPUT	INDIKATOR	TARGET AKHIR RENSTRA	REALISASI 2025	PRAKIRAAN 2026	CAPAIAN KINERJA DAN KERANGKA PENDANAAN						KELOMPOK SASARAN	PRAKIRAAN MAJU 2028		PERANGKAT DAERAH PENANGGUNG JAWAB
							TARGET 2027	PAGU INDIKATIF	LOKASI	SUMBER DANA	PRIORITAS			TARGET	PAGU INDIKATIF	
											NASIONAL	DAERAH				
(1)	(2)	(3)	(4)	(5)	(6)	(7)	(8)	(9)	(10)	(11)	(12)	(13)	(14)	(15)	(16)	(17)
		Terlaksananya Pengelolaan Pelayanan Kesehatan Penyakit Menular di Kab/Kota	Jumlah Laporan Hasil Pelaksanaan Pengelolaan Pelayanan Kesehatan Penyakit Menular	-		-	12 Laporan	12.500.000,00	Kab. Rejang Lebong	DAK Non Fisik-Dana BOK-BOK Puskesmas	4.Memperkuat pembangunan sumber daya manusia (SDM), sains, teknologi, pendidikan, kesehatan, prestasi olahraga, kesetaraan gender, serta penguatan peran perempuan, pemuda (generasi milenial dan generasi Z), dan penyandang disabilitas.	-		-	12.500.000,00	Puskesmas Tanjung Agung
	1.02.02.2.02.0057	Pengelolaan Pelayanan Kesehatan Penyakit Tidak Menular						12.500.000,00							12.500.000,00	
		Terlaksananya Pengelolaan Pelayanan Kesehatan Penyakit Tidak Menular	Jumlah Laporan Hasil Pelaksanaan Pengelolaan Pelayanan Kesehatan Penyakit Tidak Menular	-		-	12 Laporan	12.500.000,00	Kab. Rejang Lebong	DAK Non Fisik-Dana BOK-BOK Puskesmas	4.Memperkuat pembangunan sumber daya manusia (SDM), sains, teknologi, pendidikan, kesehatan, prestasi olahraga, kesetaraan gender, serta penguatan peran perempuan, pemuda (generasi milenial dan generasi Z), dan penyandang disabilitas.	-		-	12.500.000,00	Puskesmas Tanjung Agung
3.	**1.02.05**	**PROGRAM PEMBERDAYAAN MASYARAKAT BIDANG KESEHATAN**						**25.000.000,00**							**25.000.000,00**	
		Meningkatnya kualitas pemberdayaan masyarakat bidang kesehatan						***25.000.000,00***							***25.000.000,00***	
			999.Persentase Masyarakat Bidang Kesehatan yang Diberdayakan	90 Persentase		85 Persentase	85 Persentase	25.000.000,00						85 Persentase	25.000.000,00	

NO	KODE	URUSAN / BIDANG URUSAN / PROGRAM / OUTCOME / KEGIATAN / SUBKEGIATAN OUTPUT	INDIKATOR	TARGET AKHIR RENSTRA	REALISASI 2025	PRAKIRAAN 2026	CAPAIAN KINERJA DAN KERANGKA PENDANAAN						KELOMPOK SASARAN	PRAKIRAAN MAJU 2028		PERANGKAT DAERAH PENANGGUNG JAWAB
							TARGET 2027	PAGU INDIKATIF	LOKASI	SUMBER DANA	PRIORITAS			TARGET	PAGU INDIKATIF	
											NASIONAL	DAERAH				
(1)	(2)	(3)	(4)	(5)	(6)	(7)	(8)	(9)	(10)	(11)	(12)	(13)	(14)	(15)	(16)	(17)
	1.02.05.2.03	Pengembangan dan Pelaksanaan Upaya Kesehatan Bersumber Daya Masyarakat (UKBM) Tingkat Daerah Kabupaten/Kota						25.000.000,00					-		25.000.000,00	
		Cakupan Pelayanan SPM Kesehatan						25.000.000,00					-		25.000.000,00	
			Jumlah Dokumen Hasil Bimbingan Teknis dan Supervisi Upaya Kesehatan Bersumber Daya Masyarakat (UKBM)	12 Dokumen		12 Dokumen	12 Dokumen	25.000.000,00						12 Dokumen	25.000.000,00	
	1.02.05.2.03.0001	Bimbingan Teknis dan Supervisi Pengembangan dan Pelaksanaan Upaya Kesehatan Bersumber Daya Masyarakat (UKBM)						25.000.000,00							25.000.000,00	
		Terlaksananya Bimbingan Teknis dan Supervisi Upaya Kesehatan Bersumber Daya Masyarakat (UKBM)	Jumlah Dokumen Hasil Bimbingan Teknis dan Supervisi Upaya Kesehatan Bersumber Daya Masyarakat (UKBM)	12 Dokumen		12 Dokumen	12 Dokumen	25.000.000,00	Kab. Rejang Lebong	DAK Non Fisik-Dana BOK-BOK Puskesmas	4.Memperkuat pembangunan sumber daya manusia (SDM), sains, teknologi, pendidikan, kesehatan, prestasi olahraga, kesetaraan gender, serta penguatan peran perempuan, pemuda (generasi milenial dan generasi Z), dan penyandang disabilitas.	-		12 Dokumen	25.000.000,00	Puskesmas Tanjung Agung
	J U M L A H							**1.441.218.999,00**							**1.535.265.809,00**	

RENCANA KERJA ORGANISASI PERANGKAT DAERAH (RENJA OPD)
PUSKESMAS KAMPUNG DELIMA KAB. REJANG LEBONG
TAHUN 2027

NO	KODE	URUSAN / BIDANG URUSAN / PROGRAM / OUTCOME / KEGIATAN / SUBKEGIATAN OUTPUT	INDIKATOR	TARGET AKHIR RENSTRA	REALISASI 2025	PRAKIRAAN 2026	CAPAIAN KINERJA DAN KERANGKA PENDANAAN						KELOMPOK SASARAN	PRAKIRAAN MAJU 2028		PERANGKAT DAERAH PENANGGUNG JAWAB
							TARGET 2027	PAGU INDIKATIF	LOKASI	SUMBER DANA	PRIORITAS			TARGET	PAGU INDIKATIF	
											NASIONAL	DAERAH				
(1)	(2)	(3)	(4)	(5)	(6)	(7)	(8)	(9)	(10)	(11)	(12)	(13)	(14)	(15)	(16)	(17)
		Puskesmas Kampung Delima						**1.676.931.969,00**							**1.723.873.055,00**	
	1	**URUSAN PEMERINTAHAN WAJIB YANG BERKAITAN DENGAN PELAYANAN DASAR**						**1.676.931.969,00**							**1.723.873.055,00**	
	1.02	**URUSAN PEMERINTAHAN BIDANG KESEHATAN**						**1.676.931.969,00**							**1.723.873.055,00**	
1.	**1.02.01**	**PROGRAM PENUNJANG URUSAN PEMERINTAHAN DAERAH KABUPATEN/KOTA**						**194.439.857,00**							**143.131.732,00**	
		Meningkatnya tata kelola pemerintah pada Puskesmas Kampung Delima						***194.439.857,00***							***143.131.732,00***	
			999.Persentase Pelayanan Administrasi Perkantoran Yang Akuntabel dan tepat Waktu	100 %		100 %	100 %	194.439.857,00						100 %	143.131.732,00	
	1.02.01.2.02	Administrasi Keuangan Perangkat Daerah						63.200.000,00					-		76.278.400,00	
		Persentase Pelayanan Administrasi Keuangan perangkat daerah yang tepat waktu						63.200.000,00					-		76.278.400,00	
			Jumlah Dokumen Hasil Penyediaan Administrasi Pelaksanaan Tugas ASN	12 Dokumen		12 Dokumen	12 Dokumen	63.200.000,00						12 Dokumen	76.278.400,00	
	1.02.01.2.02.0002	Penyediaan Administrasi Pelaksanaan Tugas ASN						63.200.000,00							76.278.400,00	
		Tersedianya Administrasi Pelaksanaan Tugas ASN	Jumlah Dokumen Hasil Penyediaan Administrasi Pelaksanaan Tugas ASN	12 Dokumen		12 Dokumen	12 Dokumen	63.200.000,00	Provinsi Bengkulu || Kab. Rejang Lebong || Kecamatan Curup Timur || Desa Kampung Delima || 1	Dana Alokasi Umum (DAU)	-	-		12 Dokumen	76.278.400,00	Puskesmas Kampung Delima
	1.02.01.2.08	Penyediaan Jasa Penunjang Urusan Pemerintahan Daerah						97.071.990,00					-		27.086.465,00	
		Persentase Penyediaan Jasa Administrasi Umum Perangkat Daerah yang tepat waktu						97.071.990,00					-		27.086.465,00	
			Jumlah Laporan Penyediaan Jasa Komunikasi, Sumber Daya Air dan Listrik yang Disediakan	12 Laporan		12 Laporan	12 Laporan	16.870.000,00						12 Laporan	15.893.965,00	
			Jumlah Laporan Penyediaan Jasa Pelayanan Umum Kantor yang Disediakan	12 Laporan		12 Laporan	12 Laporan	80.201.990,00						12 Laporan	11.192.500,00	
	1.02.01.2.08.0002	Penyediaan Jasa Komunikasi, Sumber Daya Air dan Listrik						16.870.000,00							15.893.965,00	

NO	KODE	URUSAN / BIDANG URUSAN / PROGRAM / OUTCOME / KEGIATAN / SUBKEGIATAN OUTPUT	INDIKATOR	TARGET AKHIR RENSTRA	REALISASI 2025	PRAKIRAAN 2026	CAPAIAN KINERJA DAN KERANGKA PENDANAAN						KELOMPOK SASARAN	PRAKIRAAN MAJU 2028		PERANGKAT DAERAH PENANGGUNG JAWAB
							TARGET 2027	PAGU INDIKATIF	LOKASI	SUMBER DANA	PRIORITAS			TARGET	PAGU INDIKATIF	
											NASIONAL	DAERAH				
(1)	(2)	(3)	(4)	(5)	(6)	(7)	(8)	(9)	(10)	(11)	(12)	(13)	(14)	(15)	(16)	(17)
		Tersedianya Jasa Komunikasi, Sumber Daya Air dan Listrik	Jumlah Laporan Penyediaan Jasa Komunikasi, Sumber Daya Air dan Listrik yang Disediakan	12 Laporan		12 Laporan	12 Laporan	16.870.000,00	Provinsi Bengkulu || Kab. Rejang Lebong || Kecamatan Curup Timur || Desa Kampung Delima || 1	Dana Alokasi Umum (DAU)	-	-		12 Laporan	15.893.965,00	Puskesmas Kampung Delima
	1.02.01.2.08.0004	Penyediaan Jasa Pelayanan Umum Kantor						80.201.990,00							11.192.500,00	
		Tersedianya Jasa Pelayanan Umum Kantor	Jumlah Laporan Penyediaan Jasa Pelayanan Umum Kantor yang Disediakan	12 Laporan		12 Laporan	12 Laporan	80.201.990,00	Provinsi Bengkulu || Kab. Rejang Lebong || Kecamatan Curup Timur || Desa Kampung Delima || 1	Dana Alokasi Umum (DAU)	-	-		12 Laporan	11.192.500,00	Puskesmas Kampung Delima
	1.02.01.2.09	Pemeliharaan Barang Milik Daerah Penunjang Urusan Pemerintahan Daerah						1.167.867,00					-		1.167.867,00	
		Persentase Pemeliharaan Barang Milik Daerah dalam keadaan baik						1.167.867,00					-		1.167.867,00	
			Jumlah Kendaraan Dinas Operasional atau Lapangan yang Dipelihara dan dibayarkan Pajak dan Perizinannya	1 Unit		1 Unit	1 Unit	1.167.867,00						1 Unit	1.167.867,00	
	1.02.01.2.09.0002	Penyediaan Jasa Pemeliharaan, Biaya Pemeliharaan, Pajak dan Perizinan Kendaraan Dinas Operasional atau Lapangan						1.167.867,00							1.167.867,00	
		Tersedianya Jasa Pemeliharaan, Biaya Pemeliharaan, Pajak dan Perizinan Kendaraan Dinas Operasional atau Lapangan	Jumlah Kendaraan Dinas Operasional atau Lapangan yang Dipelihara dan dibayarkan Pajak dan Perizinannya	1 Unit		1 Unit	1 Unit	1.167.867,00	Provinsi Bengkulu || Kab. Rejang Lebong || Kecamatan Curup Timur || Desa Kampung Delima || 1	Dana Alokasi Umum (DAU)	-	-		1 Unit	1.167.867,00	Puskesmas Kampung Delima
	1.02.01.2.10	Peningkatan Pelayanan BLUD						33.000.000,00					-		38.599.000,00	
		Akreditasi Puskesmas						33.000.000,00					-		38.599.000,00	
			Jumlah BLUD yang Menyediakan Pelayanan dan Penunjang Pelayanan	1 Unit Kerja		1 Unit Kerja	Unit Kerja	33.000.000,00						1 Unit Kerja	38.599.000,00	
	1.02.01.2.10.0001	Pelayanan dan Penunjang Pelayanan BLUD						33.000.000,00							38.599.000,00	
		Tersedianya BLUD yang Menyediakan Pelayanan dan Penunjang Pelayanan	Jumlah BLUD yang Menyediakan Pelayanan dan Penunjang Pelayanan	1 Unit Kerja		1 Unit Kerja	1 Unit Kerja	33.000.000,00	Provinsi Bengkulu || Kab. Rejang Lebong || Kecamatan Curup Timur || Desa Kampung Delima || 1	Retribusi Pelayanan Kesehatan di Puskesmas	-	-		1 Unit Kerja	38.599.000,00	Puskesmas Kampung Delima
2.	**1.02.02**	**PROGRAM PEMENUHAN UPAYA KESEHATAN PERORANGAN DAN UPAYA KESEHATAN MASYARAKAT**						**1.457.492.112,00**							**1.555.741.323,00**	
		Meningkatnya kualitas kesehatan perorangan dan masyarakat						***1.019.992.112,00***							***1.118.241.323,00***	

NO	KODE	URUSAN / BIDANG URUSAN / PROGRAM / OUTCOME / KEGIATAN / SUBKEGIATAN OUTPUT	INDIKATOR	TARGET AKHIR RENSTRA	REALISASI 2025	PRAKIRAAN 2026	CAPAIAN KINERJA DAN KERANGKA PENDANAAN						KELOMPOK SASARAN	PRAKIRAAN MAJU 2028		PERANGKAT DAERAH PENANGGUNG JAWAB
							TARGET 2027	PAGU INDIKATIF	LOKASI	SUMBER DANA	PRIORITAS			TARGET	PAGU INDIKATIF	
											NASIONAL	DAERAH				
(1)	(2)	(3)	(4)	(5)	(6)	(7)	(8)	(9)	(10)	(11)	(12)	(13)	(14)	(15)	(16)	(17)
			10.Persentase orang dengan resiko terinfeksi HIV mendapatkan pelayanan deteksi dini HIV sesuai standar	100 %		100 %	100 %	1.019.992.112,00						100 %	1.118.241.323,00	
			1.Persentase ibu hamil mendapatkan pelayanan kesehatan ibu hamil	100 %		100 %	100 %	1.019.992.112,00						100 %	1.118.241.323,00	
			2.Persentase ibu bersalin mendapatkan pelayanan persalinan	100 %		100 %	100 %	1.019.992.112,00						100 %	1.118.241.323,00	
			3.Persentase bayi baru lahir mendapatkan pelayanan kesehatan bayi baru lahir	100 %		100 %	100 %	1.019.992.112,00						100 %	1.118.241.323,00	
			4.Cakupan pelayanan kesehatan balita sesuai standar	100 %		100 %	100 %	1.019.992.112,00						100 %	1.118.241.323,00	
			5.Persentase anak usia pendidikan dasar yang mendapatkanpelayanan kesehatan sesuai standar	100 %		100 %	100 %	1.019.992.112,00						100 %	1.118.241.323,00	
			6.Persentase orang usia15-59 tahun mendapatkan skrining kesehatan sesuai standar	100 %		100 %	100 %	1.019.992.112,00						100 %	1.118.241.323,00	
			7.Persentase warga negara usia 60 tahun ke atas skrining mendapatkan kesehatan sesuai standar	100 %		100 %	100 %	1.019.992.112,00						100 %	1.118.241.323,00	
			8.Persentase penderita DM yang mendapatkan pelayanan kesehatan sesuai standar	100 %		100 %	100 %	1.019.992.112,00						100 %	1.118.241.323,00	
			8.Persentase penderita hipertensi yang mendapatkan pelayanan kesehatan sesuai standar	100 %		100 %	100 %	1.019.992.112,00						100 %	1.118.241.323,00	
			9.Persentase ODGJ berat yang mendapatkan pelayanan kesehatan jiwa sesuai standar	100 %		100 %	100 %	1.019.992.112,00						100 %	1.118.241.323,00	
			9.Persentase orang terduga TBC mendapatkan pelayanan TBC sesuai standar	100 %		100 %	100 %	1.019.992.112,00						100 %	1.118.241.323,00	
	1.02.02.2.02	Penyediaan Layanan Kesehatan untuk UKM dan UKP Rujukan Tingkat Daerah Kabupaten/Kota						1.444.992.112,00					-		1.543.241.323,00	
		Cakupan Pelayanan SPM Kesehatan						1.444.992.112,00					-		1.543.241.323,00	
			Jumlah Anak Usia Pendidikan Dasar yang Mendapatkan Pelayanan Kesehatan Sesuai Standar	2457 Orang		2370 Orang	2391 Orang	25.000.000,00						2413 Orang	25.000.000,00	
			Jumlah Balita yang Mendapatkan Pelayanan Kesehatan Sesuai Standar	1622 Orang		1565 Orang	1579 Orang	25.000.000,00						1593 Orang	25.000.000,00	

NO	KODE	URUSAN / BIDANG URUSAN / PROGRAM / OUTCOME / KEGIATAN / SUBKEGIATAN OUTPUT	INDIKATOR	TARGET AKHIR RENSTRA	REALISASI 2025	PRAKIRAAN 2026	CAPAIAN KINERJA DAN KERANGKA PENDANAAN						KELOMPOK SASARAN	PRAKIRAAN MAJU 2028		PERANGKAT DAERAH PENANGGUNG JAWAB
							TARGET 2027	PAGU INDIKATIF	LOKASI	SUMBER DANA	PRIORITAS			TARGET	PAGU INDIKATIF	
											NASIONAL	DAERAH				
(1)	(2)	(3)	(4)	(5)	(6)	(7)	(8)	(9)	(10)	(11)	(12)	(13)	(14)	(15)	(16)	(17)
			Jumlah Bayi Baru Lahir yang Mendapatkan Pelayanan Kesehatan Sesuai Standar	277 Orang		267 Orang	270 Orang	25.000.000,00						272 Orang	25.000.000,00	
			Jumlah Dokumen Hasil Pengelolaan Jaminan Kesehatan Masyarakat	12 Dokumen		12 Dokumen	12 Dokumen	982.492.112,00						12 Dokumen	1.080.741.323,00	
			Jumlah Dokumen Hasil Pengelolaan Pelayanan Kesehatan Gizi Masyarakat	12 Dokumen		12 Dokumen	12 Dokumen	25.000.000,00						12 Dokumen	25.000.000,00	
			Jumlah Dokumen Hasil Pengelolaan Pelayanan Kesehatan Lingkungan	12 Dokumen		12 Dokumen	12 Dokumen	25.000.000,00						12 Dokumen	25.000.000,00	
			Jumlah dokumen hasil pengelolaan upaya kesehatan ibu dan anak	12 Dokumen		12 Dokumen	12 Dokumen	25.000.000,00						12 Dokumen	25.000.000,00	
			Jumlah Ibu Bersalin yang Mendapatkan Pelayanan Kesehatan Sesuai Standar	296 Orang		286 Orang	288 Orang	25.000.000,00						291 Orang	25.000.000,00	
			Jumlah Ibu Hamil yang Mendapatkan Pelayanan Kesehatan Sesuai Standar	299 Orang		289 Orang	291 Orang	25.000.000,00						294 Orang	25.000.000,00	
			Jumlah orang dengan HIV (ODHIV) yang mendapatkan pelayanan kesehatan sesuai standar	5 Orang		5 Orang	5 Orang	12.500.000,00						5 Orang	12.500.000,00	
			Jumlah orang dengan Tuberkulosis yang mendapatkan pelayanan kesehatan sesuai standar	10 Orang		10 Orang	10 Orang	12.500.000,00						10 Orang	12.500.000,00	
			Jumlah Orang Terduga Menderita HIV yang Mendapatkan Pelayanan Sesuai Standar	366 Orang		353 Orang	356 Orang	25.000.000,00						360 Orang	25.000.000,00	
			Jumlah Orang Terduga Menderita Tuberkulosis yang Mendapatkan Pelayanan Sesuai Standar	309 Orang		298 Orang	300 Orang	25.000.000,00						303 Orang	25.000.000,00	
			Jumlah orang yang mendapatkan pelayanan kesehatan malaria	76 Orang		74 Orang	74 Orang	12.500.000,00						75 Orang	12.500.000,00	
			Jumlah Orang yang Mendapatkan Pelayanan Kesehatan Orang dengan Gangguan Jiwa Berat Sesuai Standar	16 Orang		15 Orang	15 Orang	25.000.000,00						15 Orang	25.000.000,00	
			Jumlah Penderita Diabetes Melitus yang Mendapatkan Pelayanan Kesehatan Sesuai Standar	131 Orang		126 Orang	127 Orang	25.000.000,00						128 Orang	25.000.000,00	
			Jumlah Penderita Hipertensi yang Mendapatkan Pelayanan Kesehatan Sesuai Standar	2437 Orang		2351 Orang	2372 Orang	25.000.000,00						2393 Orang	25.000.000,00	

NO	KODE	URUSAN / BIDANG URUSAN / PROGRAM / OUTCOME / KEGIATAN / SUBKEGIATAN OUTPUT	INDIKATOR	TARGET AKHIR RENSTRA	REALISASI 2025	PRAKIRAAN 2026	CAPAIAN KINERJA DAN KERANGKA PENDANAAN						KELOMPOK SASARAN	PRAKIRAAN MAJU 2028		PERANGKAT DAERAH PENANGGUNG JAWAB
							TARGET 2027	PAGU INDIKATIF	LOKASI	SUMBER DANA	PRIORITAS			TARGET	PAGU INDIKATIF	
											NASIONAL	DAERAH				
(1)	(2)	(3)	(4)	(5)	(6)	(7)	(8)	(9)	(10)	(11)	(12)	(13)	(14)	(15)	(16)	(17)
			Jumlah Penduduk Usia Lanjut yang Mendapatkan Pelayanan Kesehatan Sesuai Standar	1608 Orang		1552 Orang	1566 Orang	25.000.000,00						1580 Orang	25.000.000,00	
			Jumlah Penduduk Usia Produktif yang Mendapatkan Pelayanan Kesehatan Sesuai Standar	10929 Orang		10544 Orang	10639 Orang	25.000.000,00						10735 Orang	25.000.000,00	
	1.02.02.2.02.0001	Pengelolaan Pelayanan Kesehatan Ibu Hamil						25.000.000,00							25.000.000,00	
		Terkelolanya Pelayanan Kesehatan Ibu Hamil Sesuai Standar	Jumlah Ibu Hamil yang Mendapatkan Pelayanan Kesehatan Sesuai Standar	299 Orang		289 Orang	291 Orang	25.000.000,00	Provinsi Bengkulu || Kab. Rejang Lebong || Kecamatan Curup Timur || Kelurahan Karang Anyar || 0 || Provinsi Bengkulu || Kab. Rejang Lebong || Kecamatan Curup Utara || Desa Seguring || 1 || Provinsi Bengkulu || Kab. Rejang Lebong || Kecamatan Curup Utara || Desa Tasik Malaya || 1 || Provinsi Bengkulu || Kab. Rejang Lebong || Kecamatan Curup Utara || Desa Tanjung Beringin || 1 || Provinsi Bengkulu || Kab. Rejang Lebong || Kecamatan Curup Timur || Desa Duku Ilir || 1 || Provinsi Bengkulu || Kab. Rejang Lebong || Kecamatan Curup Timur || Desa Kesambe Lama || 1 || Provinsi Bengkulu || Kab. Rejang Lebong || Kecamatan Curup Utara || Desa Kota Pagu || 1 || Provinsi Bengkulu || Kab. Rejang Lebong || Kecamatan Curup Timur || Desa Kampung Delima || 1	DAK Non Fisik-Dana BOK-BOK Puskesmas	-	-		294 Orang	25.000.000,00	Puskesmas Kampung Delima
	1.02.02.2.02.0002	Pengelolaan Pelayanan Kesehatan Ibu Bersalin						25.000.000,00							25.000.000,00	

NO	KODE	URUSAN / BIDANG URUSAN / PROGRAM / OUTCOME / KEGIATAN / SUBKEGIATAN OUTPUT	INDIKATOR	TARGET AKHIR RENSTRA	REALISASI 2025	PRAKIRAAN 2026	CAPAIAN KINERJA DAN KERANGKA PENDANAAN						KELOMPOK SASARAN	PRAKIRAAN MAJU 2028		PERANGKAT DAERAH PENANGGUNG JAWAB
							TARGET 2027	PAGU INDIKATIF	LOKASI	SUMBER DANA	PRIORITAS			TARGET	PAGU INDIKATIF	
											NASIONAL	DAERAH				
(1)	(2)	(3)	(4)	(5)	(6)	(7)	(8)	(9)	(10)	(11)	(12)	(13)	(14)	(15)	(16)	(17)
		Terkelolanya Pelayanan Kesehatan Ibu Bersalin Sesuai Standar	Jumlah Ibu Bersalin yang Mendapatkan Pelayanan Kesehatan Sesuai Standar	296 Orang		286 Orang	288 Orang	25.000.000,00	Provinsi Bengkulu || Kab. Rejang Lebong || Kecamatan Curup Utara || Desa Tasik Malaya || 1 || Provinsi Bengkulu || Kab. Rejang Lebong || Kecamatan Curup Timur || Kelurahan Karang Anyar || 0 || Provinsi Bengkulu || Kab. Rejang Lebong || Kecamatan Curup Timur || Desa Kampung Delima || 1 || Provinsi Bengkulu || Kab. Rejang Lebong || Kecamatan Curup Utara || Desa Seguring || 1 || Provinsi Bengkulu || Kab. Rejang Lebong || Kecamatan Curup Timur || Desa Duku Ilir || 1 || Provinsi Bengkulu || Kab. Rejang Lebong || Kecamatan Curup Utara || Desa Tanjung Beringin || 1 || Provinsi Bengkulu || Kab. Rejang Lebong || Kecamatan Curup Utara || Desa Kota Pagu || 1 || Provinsi Bengkulu || Kab. Rejang Lebong || Kecamatan Curup Timur || Desa Kesambe Lama || 1	DAK Non Fisik-Dana BOK-BOK Puskesmas	-	-		291 Orang	25.000.000,00	Puskesmas Kampung Delima
	1.02.02.2.02.0003	Pengelolaan Pelayanan Kesehatan Bayi Baru Lahir						25.000.000,00							25.000.000,00	

NO	KODE	URUSAN / BIDANG URUSAN / PROGRAM / OUTCOME / KEGIATAN / SUBKEGIATAN OUTPUT	INDIKATOR	TARGET AKHIR RENSTRA	REALISASI 2025	PRAKIRAAN 2026	CAPAIAN KINERJA DAN KERANGKA PENDANAAN						KELOMPOK SASARAN	PRAKIRAAN MAJU 2028		PERANGKAT DAERAH PENANGGUNG JAWAB
							TARGET 2027	PAGU INDIKATIF	LOKASI	SUMBER DANA	PRIORITAS			TARGET	PAGU INDIKATIF	
											NASIONAL	DAERAH				
(1)	(2)	(3)	(4)	(5)	(6)	(7)	(8)	(9)	(10)	(11)	(12)	(13)	(14)	(15)	(16)	(17)
		Terkelolanya Pelayanan Kesehatan Bayi Baru Lahir Sesuai Standar	Jumlah Bayi Baru Lahir yang Mendapatkan Pelayanan Kesehatan Sesuai Standar	277 Orang		267 Orang	270 Orang	25.000.000,00	Provinsi Bengkulu || Kab. Rejang Lebong || Kecamatan Curup Utara || Desa Seguring || 1 || Provinsi Bengkulu || Kab. Rejang Lebong || Kecamatan Curup Timur || Desa Kesambe Lama || 1 || Provinsi Bengkulu || Kab. Rejang Lebong || Kecamatan Curup Utara || Desa Tasik Malaya || 1 || Provinsi Bengkulu || Kab. Rejang Lebong || Kecamatan Curup Utara || Desa Tanjung Beringin || 1 || Provinsi Bengkulu || Kab. Rejang Lebong || Kecamatan Curup Utara || Desa Kota Pagu || 1 || Provinsi Bengkulu || Kab. Rejang Lebong || Kecamatan Curup Timur || Desa Kampung Delima || 1 || Provinsi Bengkulu || Kab. Rejang Lebong || Kecamatan Curup Timur || Kelurahan Karang Anyar || 0 || Provinsi Bengkulu || Kab. Rejang Lebong || Kecamatan Curup Timur || Desa Duku Ilir || 1	DAK Non Fisik-Dana BOK-BOK Puskesmas	-	-		272 Orang	25.000.000,00	Puskesmas Kampung Delima
	1.02.02.2.02.0004	Pengelolaan Pelayanan Kesehatan Balita						25.000.000,00							25.000.000,00	

NO	KODE	URUSAN / BIDANG URUSAN / PROGRAM / OUTCOME / KEGIATAN / SUBKEGIATAN OUTPUT	INDIKATOR	TARGET AKHIR RENSTRA	REALISASI 2025	PRAKIRAAN 2026	CAPAIAN KINERJA DAN KERANGKA PENDANAAN						KELOMPOK SASARAN	PRAKIRAAN MAJU 2028		PERANGKAT DAERAH PENANGGUNG JAWAB
							TARGET 2027	PAGU INDIKATIF	LOKASI	SUMBER DANA	PRIORITAS			TARGET	PAGU INDIKATIF	
											NASIONAL	DAERAH				
(1)	(2)	(3)	(4)	(5)	(6)	(7)	(8)	(9)	(10)	(11)	(12)	(13)	(14)	(15)	(16)	(17)
		Terkelolanya Pelayanan Kesehatan Balita Sesuai Standar	Jumlah Balita yang Mendapatkan Pelayanan Kesehatan Sesuai Standar	1622 Orang		1565 Orang	1579 Orang	25.000.000,00	Provinsi Bengkulu || Kab. Rejang Lebong || Kecamatan Curup Utara || Desa Tanjung Beringin || 1 || Provinsi Bengkulu || Kab. Rejang Lebong || Kecamatan Curup Timur || Desa Duku Ilir || 1 || Provinsi Bengkulu || Kab. Rejang Lebong || Kecamatan Curup Utara || Desa Seguring || 1 || Provinsi Bengkulu || Kab. Rejang Lebong || Kecamatan Curup Timur || Kelurahan Karang Anyar || 0 || Provinsi Bengkulu || Kab. Rejang Lebong || Kecamatan Curup Utara || Desa Kota Pagu || 1 || Provinsi Bengkulu || Kab. Rejang Lebong || Kecamatan Curup Utara || Desa Tasik Malaya || 1 || Provinsi Bengkulu || Kab. Rejang Lebong || Kecamatan Curup Timur || Desa Kampung Delima || 1 || Provinsi Bengkulu || Kab. Rejang Lebong || Kecamatan Curup Timur || Desa Kesambe Lama || 1	DAK Non Fisik-Dana BOK-BOK Puskesmas	-	-		1593 Orang	25.000.000,00	Puskesmas Kampung Delima
	1.02.02.2.02.0005	Pengelolaan Pelayanan Kesehatan pada Usia Pendidikan Dasar						25.000.000,00							25.000.000,00	

NO	KODE	URUSAN / BIDANG URUSAN / PROGRAM / OUTCOME / KEGIATAN / SUBKEGIATAN OUTPUT	INDIKATOR	TARGET AKHIR RENSTRA	REALISASI 2025	PRAKIRAAN 2026	CAPAIAN KINERJA DAN KERANGKA PENDANAAN						KELOMPOK SASARAN	PRAKIRAAN MAJU 2028		PERANGKAT DAERAH PENANGGUNG JAWAB
							TARGET 2027	PAGU INDIKATIF	LOKASI	SUMBER DANA	PRIORITAS			TARGET	PAGU INDIKATIF	
											NASIONAL	DAERAH				
(1)	(2)	(3)	(4)	(5)	(6)	(7)	(8)	(9)	(10)	(11)	(12)	(13)	(14)	(15)	(16)	(17)
		Terkelolanya Pelayanan Kesehatan pada Usia Pendidikan Dasar Sesuai Standar	Jumlah Anak Usia Pendidikan Dasar yang Mendapatkan Pelayanan Kesehatan Sesuai Standar	2457 Orang		2370 Orang	2391 Orang	25.000.000,00	Provinsi Bengkulu || Kab. Rejang Lebong || Kecamatan Curup Timur || Desa Duku Ilir || 1 || Provinsi Bengkulu || Kab. Rejang Lebong || Kecamatan Curup Utara || Desa Tanjung Beringin || 1 || Provinsi Bengkulu || Kab. Rejang Lebong || Kecamatan Curup Timur || Kelurahan Karang Anyar || 0 || Provinsi Bengkulu || Kab. Rejang Lebong || Kecamatan Curup Timur || Desa Kampung Delima || 1 || Provinsi Bengkulu || Kab. Rejang Lebong || Kecamatan Curup Utara || Desa Tasik Malaya || 1 || Provinsi Bengkulu || Kab. Rejang Lebong || Kecamatan Curup Utara || Desa Seguring || 1 || Provinsi Bengkulu || Kab. Rejang Lebong || Kecamatan Curup Timur || Desa Kesambe Lama || 1 || Provinsi Bengkulu || Kab. Rejang Lebong || Kecamatan Curup Utara || Desa Kota Pagu || 1	DAK Non Fisik-Dana BOK-BOK Puskesmas	-	-		2413 Orang	25.000.000,00	Puskesmas Kampung Delima
	1.02.02.2.02.0006	Pengelolaan Pelayanan Kesehatan pada Usia Produktif						25.000.000,00							25.000.000,00	

NO	KODE	URUSAN / BIDANG URUSAN / PROGRAM / OUTCOME / KEGIATAN / SUBKEGIATAN OUTPUT	INDIKATOR	TARGET AKHIR RENSTRA	REALISASI 2025	PRAKIRAAN 2026	CAPAIAN KINERJA DAN KERANGKA PENDANAAN						KELOMPOK SASARAN	PRAKIRAAN MAJU 2028		PERANGKAT DAERAH PENANGGUNG JAWAB
							TARGET 2027	PAGU INDIKATIF	LOKASI	SUMBER DANA	PRIORITAS			TARGET	PAGU INDIKATIF	
											NASIONAL	DAERAH				
(1)	(2)	(3)	(4)	(5)	(6)	(7)	(8)	(9)	(10)	(11)	(12)	(13)	(14)	(15)	(16)	(17)
		Terlaksananya Pelayanan Kesehatan Usia Produktif Sesuai Standar	Jumlah Penduduk Usia Produktif yang Mendapatkan Pelayanan Kesehatan Sesuai Standar	10929 Orang		10544 Orang	10639 Orang	25.000.000,00	Provinsi Bengkulu || Kab. Rejang Lebong || Kecamatan Curup Utara || Desa Tasik Malaya || 1 || Provinsi Bengkulu || Kab. Rejang Lebong || Kecamatan Curup Utara || Desa Seguring || 1 || Provinsi Bengkulu || Kab. Rejang Lebong || Kecamatan Curup Utara || Desa Kota Pagu || 1 || Provinsi Bengkulu || Kab. Rejang Lebong || Kecamatan Curup Timur || Desa Kesambe Lama || 1 || Provinsi Bengkulu || Kab. Rejang Lebong || Kecamatan Curup Timur || Kelurahan Karang Anyar || 0 || Provinsi Bengkulu || Kab. Rejang Lebong || Kecamatan Curup Timur || Desa Duku Ilir || 1 || Provinsi Bengkulu || Kab. Rejang Lebong || Kecamatan Curup Utara || Desa Tanjung Beringin || 1 || Provinsi Bengkulu || Kab. Rejang Lebong || Kecamatan Curup Timur || Desa Kampung Delima || 1	DAK Non Fisik-Dana BOK-BOK Puskesmas	-	-		10735 Orang	25.000.000,00	Puskesmas Kampung Delima
	1.02.02.2.02.0007	Pengelolaan Pelayanan Kesehatan pada Usia Lanjut						25.000.000,00							25.000.000,00	

NO	KODE	URUSAN / BIDANG URUSAN / PROGRAM / OUTCOME / KEGIATAN / SUBKEGIATAN OUTPUT	INDIKATOR	TARGET AKHIR RENSTRA	REALISASI 2025	PRAKIRAAN 2026	CAPAIAN KINERJA DAN KERANGKA PENDANAAN						KELOMPOK SASARAN	PRAKIRAAN MAJU 2028		PERANGKAT DAERAH PENANGGUNG JAWAB
							TARGET 2027	PAGU INDIKATIF	LOKASI	SUMBER DANA	PRIORITAS			TARGET	PAGU INDIKATIF	
											NASIONAL	DAERAH				
(1)	(2)	(3)	(4)	(5)	(6)	(7)	(8)	(9)	(10)	(11)	(12)	(13)	(14)	(15)	(16)	(17)
		Terlaksananya Pengelolaan Pelayanan Kesehatan Usia Lanjut Sesuai Standar	Jumlah Penduduk Usia Lanjut yang Mendapatkan Pelayanan Kesehatan Sesuai Standar	1608 Orang		1552 Orang	1566 Orang	25.000.000,00	Provinsi Bengkulu || Kab. Rejang Lebong || Kecamatan Curup Utara || Desa Tasik Malaya || 1 || Provinsi Bengkulu || Kab. Rejang Lebong || Kecamatan Curup Utara || Desa Tanjung Beringin || 1 || Provinsi Bengkulu || Kab. Rejang Lebong || Kecamatan Curup Timur || Kelurahan Kesambe Baru || 0 || Provinsi Bengkulu || Kab. Rejang Lebong || Kecamatan Curup Timur || Desa Kampung Delima || 1 || Provinsi Bengkulu || Kab. Rejang Lebong || Kecamatan Curup Utara || Desa Kota Pagu || 1 || Provinsi Bengkulu || Kab. Rejang Lebong || Kecamatan Curup Timur || Desa Duku Ilir || 1 || Provinsi Bengkulu || Kab. Rejang Lebong || Kecamatan Curup Timur || Kelurahan Karang Anyar || 0 || Provinsi Bengkulu || Kab. Rejang Lebong || Kecamatan Curup Utara || Desa Seguring || 1	DAK Non Fisik-Dana BOK-BOK Puskesmas	-	-		1580 Orang	25.000.000,00	Puskesmas Kampung Delima
	1.02.02.2.02.0008	Pengelolaan Pelayanan Kesehatan Penderita Hipertensi						25.000.000,00							25.000.000,00	

NO	KODE	URUSAN / BIDANG URUSAN / PROGRAM / OUTCOME / KEGIATAN / SUBKEGIATAN OUTPUT	INDIKATOR	TARGET AKHIR RENSTRA	REALISASI 2025	PRAKIRAAN 2026	CAPAIAN KINERJA DAN KERANGKA PENDANAAN						KELOMPOK SASARAN	PRAKIRAAN MAJU 2028		PERANGKAT DAERAH PENANGGUNG JAWAB
							TARGET 2027	PAGU INDIKATIF	LOKASI	SUMBER DANA	PRIORITAS			TARGET	PAGU INDIKATIF	
											NASIONAL	DAERAH				
(1)	(2)	(3)	(4)	(5)	(6)	(7)	(8)	(9)	(10)	(11)	(12)	(13)	(14)	(15)	(16)	(17)
		Terlaksananya Pengelolaan Pelayanan Kesehatan Penderita Hipertensi Sesuai Standar	Jumlah Penderita Hipertensi yang Mendapatkan Pelayanan Kesehatan Sesuai Standar	2437 Orang		2351 Orang	2372 Orang	25.000.000,00	Provinsi Bengkulu || Kab. Rejang Lebong || Kecamatan Curup Timur || Desa Kesambe Lama || 1 || Provinsi Bengkulu || Kab. Rejang Lebong || Kecamatan Curup Timur || Desa Duku Ilir || 1 || Provinsi Bengkulu || Kab. Rejang Lebong || Kecamatan Curup Utara || Desa Kota Pagu || 1 || Provinsi Bengkulu || Kab. Rejang Lebong || Kecamatan Curup Utara || Desa Tanjung Beringin || 1 || Provinsi Bengkulu || Kab. Rejang Lebong || Kecamatan Curup Utara || Desa Tasik Malaya || 1 || Provinsi Bengkulu || Kab. Rejang Lebong || Kecamatan Curup Timur || Desa Kampung Delima || 1 || Provinsi Bengkulu || Kab. Rejang Lebong || Kecamatan Curup Utara || Desa Seguring || 1 || Provinsi Bengkulu || Kab. Rejang Lebong || Kecamatan Curup Timur || Kelurahan Karang Anyar || 0	DAK Non Fisik-Dana BOK-BOK Puskesmas	-	-		2393 Orang	25.000.000,00	Puskesmas Kampung Delima
	1.02.02.2.02.0009	Pengelolaan Pelayanan Kesehatan Penderita Diabetes Melitus						25.000.000,00							25.000.000,00	

NO	KODE	URUSAN / BIDANG URUSAN / PROGRAM / OUTCOME / KEGIATAN / SUBKEGIATAN OUTPUT	INDIKATOR	TARGET AKHIR RENSTRA	REALISASI 2025	PRAKIRAAN 2026	CAPAIAN KINERJA DAN KERANGKA PENDANAAN						KELOMPOK SASARAN	PRAKIRAAN MAJU 2028		PERANGKAT DAERAH PENANGGUNG JAWAB
							TARGET 2027	PAGU INDIKATIF	LOKASI	SUMBER DANA	PRIORITAS			TARGET	PAGU INDIKATIF	
											NASIONAL	DAERAH				
(1)	(2)	(3)	(4)	(5)	(6)	(7)	(8)	(9)	(10)	(11)	(12)	(13)	(14)	(15)	(16)	(17)
		Terlaksananya Pengelolaan Pelayanan Kesehatan Penderita Diabetes Melitus Sesuai Standar	Jumlah Penderita Diabetes Melitus yang Mendapatkan Pelayanan Kesehatan Sesuai Standar	131 Orang		126 Orang	127 Orang	25.000.000,00	Provinsi Bengkulu || Kab. Rejang Lebong || Kecamatan Curup Utara || Desa Tasik Malaya || 1 || Provinsi Bengkulu || Kab. Rejang Lebong || Kecamatan Curup Timur || Desa Kampung Delima || 1 || Provinsi Bengkulu || Kab. Rejang Lebong || Kecamatan Curup Utara || Desa Kota Pagu || 1 || Provinsi Bengkulu || Kab. Rejang Lebong || Kecamatan Curup Timur || Kelurahan Karang Anyar || 0 || Provinsi Bengkulu || Kab. Rejang Lebong || Kecamatan Curup Utara || Desa Tanjung Beringin || 1 || Provinsi Bengkulu || Kab. Rejang Lebong || Kecamatan Curup Timur || Desa Kesambe Lama || 1 || Provinsi Bengkulu || Kab. Rejang Lebong || Kecamatan Curup Timur || Desa Duku Ilir || 1 || Provinsi Bengkulu || Kab. Rejang Lebong || Kecamatan Curup Utara || Desa Seguring || 1	DAK Non Fisik-Dana BOK-BOK Puskesmas	-	-		128 Orang	25.000.000,00	Puskesmas Kampung Delima
	1.02.02.2.02.0010	Pengelolaan Pelayanan Kesehatan Orang dengan Gangguan Jiwa Berat						25.000.000,00							25.000.000,00	

NO	KODE	URUSAN / BIDANG URUSAN / PROGRAM / OUTCOME / KEGIATAN / SUBKEGIATAN OUTPUT	INDIKATOR	TARGET AKHIR RENSTRA	REALISASI 2025	PRAKIRAAN 2026	CAPAIAN KINERJA DAN KERANGKA PENDANAAN						KELOMPOK SASARAN	PRAKIRAAN MAJU 2028		PERANGKAT DAERAH PENANGGUNG JAWAB
							TARGET 2027	PAGU INDIKATIF	LOKASI	SUMBER DANA	PRIORITAS			TARGET	PAGU INDIKATIF	
											NASIONAL	DAERAH				
(1)	(2)	(3)	(4)	(5)	(6)	(7)	(8)	(9)	(10)	(11)	(12)	(13)	(14)	(15)	(16)	(17)
		Terlaksananya Pengelolaan Pelayanan Kesehatan Orang dengan Gangguan Jiwa Berat Sesuai Standar	Jumlah Orang yang Mendapatkan Pelayanan Kesehatan Orang dengan Gangguan Jiwa Berat Sesuai Standar	16 Orang		15 Orang	15 Orang	25.000.000,00	Provinsi Bengkulu || Kab. Rejang Lebong || Kecamatan Curup Timur || Desa Duku Ilir || 1 || Provinsi Bengkulu || Kab. Rejang Lebong || Kecamatan Curup Timur || Desa Kesambe Lama || 1 || Provinsi Bengkulu || Kab. Rejang Lebong || Kecamatan Curup Timur || Desa Kampung Delima || 1 || Provinsi Bengkulu || Kab. Rejang Lebong || Kecamatan Curup Utara || Desa Tasik Malaya || 1 || Provinsi Bengkulu || Kab. Rejang Lebong || Kecamatan Curup Utara || Desa Tanjung Beringin || 1 || Provinsi Bengkulu || Kab. Rejang Lebong || Kecamatan Curup Utara || Desa Kota Pagu || 1 || Provinsi Bengkulu || Kab. Rejang Lebong || Kecamatan Curup Utara || Desa Seguring || 1 || Provinsi Bengkulu || Kab. Rejang Lebong || Kecamatan Curup Timur || Kelurahan Karang Anyar || 0	DAK Non Fisik-Dana BOK-BOK Puskesmas	-	-		15 Orang	25.000.000,00	Puskesmas Kampung Delima
	1.02.02.2.02.0011	Pengelolaan Pelayanan Kesehatan Orang Terduga Tuberkulosis						25.000.000,00							25.000.000,00	

NO	KODE	URUSAN / BIDANG URUSAN / PROGRAM / OUTCOME / KEGIATAN / SUBKEGIATAN OUTPUT	INDIKATOR	TARGET AKHIR RENSTRA	REALISASI 2025	PRAKIRAAN 2026	CAPAIAN KINERJA DAN KERANGKA PENDANAAN						KELOMPOK SASARAN	PRAKIRAAN MAJU 2028		PERANGKAT DAERAH PENANGGUNG JAWAB
							TARGET 2027	PAGU INDIKATIF	LOKASI	SUMBER DANA	PRIORITAS			TARGET	PAGU INDIKATIF	
											NASIONAL	DAERAH				
(1)	(2)	(3)	(4)	(5)	(6)	(7)	(8)	(9)	(10)	(11)	(12)	(13)	(14)	(15)	(16)	(17)
		Terlaksananya Pengelolaan Pelayanan Kesehatan Bagi Orang Terduga Tuberkulosis Sesuai Standar	Jumlah Orang Terduga Menderita Tuberkulosis yang Mendapatkan Pelayanan Sesuai Standar	309 Orang		298 Orang	300 Orang	25.000.000,00	Provinsi Bengkulu || Kab. Rejang Lebong || Kecamatan Curup Utara || Desa Tanjung Beringin || 1 || Provinsi Bengkulu || Kab. Rejang Lebong || Kecamatan Curup Utara || Desa Kota Pagu || 1 || Provinsi Bengkulu || Kab. Rejang Lebong || Kecamatan Curup Timur || Desa Duku Ilir || 1 || Provinsi Bengkulu || Kab. Rejang Lebong || Kecamatan Curup Timur || Desa Kesambe Lama || 1 || Provinsi Bengkulu || Kab. Rejang Lebong || Kecamatan Curup Timur || Desa Kampung Delima || 1 || Provinsi Bengkulu || Kab. Rejang Lebong || Kecamatan Curup Utara || Desa Seguring || 1 || Provinsi Bengkulu || Kab. Rejang Lebong || Kecamatan Curup Utara || Desa Tasik Malaya || 1 || Provinsi Bengkulu || Kab. Rejang Lebong || Kecamatan Curup Timur || Kelurahan Karang Anyar || 0	DAK Non Fisik-Dana BOK-BOK Puskesmas	-	-		303 Orang	25.000.000,00	Puskesmas Kampung Delima
	1.02.02.2.02.0012	Pengelolaan Pelayanan Kesehatan Orang dengan Risiko Terinfeksi HIV						25.000.000,00							25.000.000,00	

NO	KODE	URUSAN / BIDANG URUSAN / PROGRAM / OUTCOME / KEGIATAN / SUBKEGIATAN OUTPUT	INDIKATOR	TARGET AKHIR RENSTRA	REALISASI 2025	PRAKIRAAN 2026	CAPAIAN KINERJA DAN KERANGKA PENDANAAN						KELOMPOK SASARAN	PRAKIRAAN MAJU 2028		PERANGKAT DAERAH PENANGGUNG JAWAB
							TARGET 2027	PAGU INDIKATIF	LOKASI	SUMBER DANA	PRIORITAS			TARGET	PAGU INDIKATIF	
											NASIONAL	DAERAH				
(1)	(2)	(3)	(4)	(5)	(6)	(7)	(8)	(9)	(10)	(11)	(12)	(13)	(14)	(15)	(16)	(17)
		Terlaksananya Pengelolaan Pelayanan bagi Orang Terduga HIV Sesuai Standar	Jumlah Orang Terduga Menderita HIV yang Mendapatkan Pelayanan Sesuai Standar	366 Orang		353 Orang	356 Orang	25.000.000,00	Provinsi Bengkulu || Kab. Rejang Lebong || Kecamatan Curup Utara || Desa Seguring || 1 || Provinsi Bengkulu || Kab. Rejang Lebong || Kecamatan Curup Utara || Desa Kota Pagu || 1 || Provinsi Bengkulu || Kab. Rejang Lebong || Kecamatan Curup Utara || Desa Tasik Malaya || 1 || Provinsi Bengkulu || Kab. Rejang Lebong || Kecamatan Curup Timur || Desa Kampung Delima || 1 || Provinsi Bengkulu || Kab. Rejang Lebong || Kecamatan Curup Timur || Desa Kesambe Lama || 1 || Provinsi Bengkulu || Kab. Rejang Lebong || Kecamatan Curup Utara || Desa Tanjung Beringin || 1 || Provinsi Bengkulu || Kab. Rejang Lebong || Kecamatan Curup Timur || Desa Duku Ilir || 1 || Provinsi Bengkulu || Kab. Rejang Lebong || Kecamatan Curup Timur || Kelurahan Karang Anyar || 0	DAK Non Fisik-Dana BOK-BOK Puskesmas	-	-		360 Orang	25.000.000,00	Puskesmas Kampung Delima
	1.02.02.2.02.0015	Pengelolaan Pelayanan Kesehatan Gizi Masyarakat						25.000.000,00							25.000.000,00	

NO	KODE	URUSAN / BIDANG URUSAN / PROGRAM / OUTCOME / KEGIATAN / SUBKEGIATAN OUTPUT	INDIKATOR	TARGET AKHIR RENSTRA	REALISASI 2025	PRAKIRAAN 2026	CAPAIAN KINERJA DAN KERANGKA PENDANAAN						KELOMPOK SASARAN	PRAKIRAAN MAJU 2028		PERANGKAT DAERAH PENANGGUNG JAWAB
							TARGET 2027	PAGU INDIKATIF	LOKASI	SUMBER DANA	PRIORITAS			TARGET	PAGU INDIKATIF	
											NASIONAL	DAERAH				
(1)	(2)	(3)	(4)	(5)	(6)	(7)	(8)	(9)	(10)	(11)	(12)	(13)	(14)	(15)	(16)	(17)
		Terlaksananya Pengelolaan Pelayanan Kesehatan Gizi Masyarakat	Jumlah Dokumen Hasil Pengelolaan Pelayanan Kesehatan Gizi Masyarakat	12 Dokumen		12 Dokumen	12 Dokumen	25.000.000,00	Provinsi Bengkulu || Kab. Rejang Lebong || Kecamatan Curup Timur || Desa Kesambe Lama || 1 || Provinsi Bengkulu || Kab. Rejang Lebong || Kecamatan Curup Utara || Desa Tanjung Beringin || 1 || Provinsi Bengkulu || Kab. Rejang Lebong || Kecamatan Curup Timur || Desa Kampung Delima || 1 || Provinsi Bengkulu || Kab. Rejang Lebong || Kecamatan Curup Timur || Desa Duku Ilir || 1 || Provinsi Bengkulu || Kab. Rejang Lebong || Kecamatan Curup Utara || Desa Seguring || 1 || Provinsi Bengkulu || Kab. Rejang Lebong || Kecamatan Curup Timur || Kelurahan Karang Anyar || 0 || Provinsi Bengkulu || Kab. Rejang Lebong || Kecamatan Curup Utara || Desa Tasik Malaya || 1 || Provinsi Bengkulu || Kab. Rejang Lebong || Kecamatan Curup Utara || Desa Kota Pagu || 1	DAK Non Fisik-Dana BOK-BOK Puskesmas	-	-		12 Dokumen	25.000.000,00	Puskesmas Kampung Delima
	1.02.02.2.02.0017	Pengelolaan Pelayanan Kesehatan Lingkungan						25.000.000,00							25.000.000,00	

NO	KODE	URUSAN / BIDANG URUSAN / PROGRAM / OUTCOME / KEGIATAN / SUBKEGIATAN OUTPUT	INDIKATOR	TARGET AKHIR RENSTRA	REALISASI 2025	PRAKIRAAN 2026	CAPAIAN KINERJA DAN KERANGKA PENDANAAN						KELOMPOK SASARAN	PRAKIRAAN MAJU 2028		PERANGKAT DAERAH PENANGGUNG JAWAB
							TARGET 2027	PAGU INDIKATIF	LOKASI	SUMBER DANA	PRIORITAS			TARGET	PAGU INDIKATIF	
											NASIONAL	DAERAH				
(1)	(2)	(3)	(4)	(5)	(6)	(7)	(8)	(9)	(10)	(11)	(12)	(13)	(14)	(15)	(16)	(17)
		Terlaksananya Pengelolaan Pelayanan Kesehatan Lingkungan	Jumlah Dokumen Hasil Pengelolaan Pelayanan Kesehatan Lingkungan	12 Dokumen		12 Dokumen	12 Dokumen	25.000.000,00	Provinsi Bengkulu || Kab. Rejang Lebong || Kecamatan Curup Timur || Desa Kesambe Lama || 1 || Provinsi Bengkulu || Kab. Rejang Lebong || Kecamatan Curup Utara || Desa Tasik Malaya || 1 || Provinsi Bengkulu || Kab. Rejang Lebong || Kecamatan Curup Timur || Desa Duku Ilir || 1 || Provinsi Bengkulu || Kab. Rejang Lebong || Kecamatan Curup Timur || Desa Kampung Delima || 1 || Provinsi Bengkulu || Kab. Rejang Lebong || Kecamatan Curup Utara || Desa Tanjung Beringin || 1 || Provinsi Bengkulu || Kab. Rejang Lebong || Kecamatan Curup Timur || Kelurahan Karang Anyar || 0 || Provinsi Bengkulu || Kab. Rejang Lebong || Kecamatan Curup Utara || Desa Seguring || 1 || Provinsi Bengkulu || Kab. Rejang Lebong || Kecamatan Curup Utara || Desa Kota Pagu || 1	DAK Non Fisik-Dana BOK-BOK Puskesmas	-	-		12 Dokumen	25.000.000,00	Puskesmas Kampung Delima
	1.02.02.2.02.0026	Pengelolaan Jaminan Kesehatan Masyarakat						982.492.112,00							1.080.741.323,00	
		Terlaksananya Pengelolaan Jaminan Kesehatan Masyarakat	Jumlah Dokumen Hasil Pengelolaan Jaminan Kesehatan Masyarakat	12 Dokumen		12 Dokumen	12 Dokumen	982.492.112,00	Provinsi Bengkulu || Kab. Rejang Lebong || Kecamatan Curup Timur || Desa Kampung Delima || 1	Pendapatan Dana Kapitasi JKN pada FKTP	-	-		12 Dokumen	1.080.741.323,00	Puskesmas Kampung Delima
	1.02.02.2.02.0040	Pengelolaan pelayanan kesehatan orang dengan Tuberkulosis						12.500.000,00							12.500.000,00	

NO	KODE	URUSAN / BIDANG URUSAN / PROGRAM / OUTCOME / KEGIATAN / SUBKEGIATAN OUTPUT	INDIKATOR	TARGET AKHIR RENSTRA	REALISASI 2025	PRAKIRAAN 2026	CAPAIAN KINERJA DAN KERANGKA PENDANAAN						KELOMPOK SASARAN	PRAKIRAAN MAJU 2028		PERANGKAT DAERAH PENANGGUNG JAWAB
							TARGET 2027	PAGU INDIKATIF	LOKASI	SUMBER DANA	PRIORITAS			TARGET	PAGU INDIKATIF	
											NASIONAL	DAERAH				
(1)	(2)	(3)	(4)	(5)	(6)	(7)	(8)	(9)	(10)	(11)	(12)	(13)	(14)	(15)	(16)	(17)
		Terlaksananya pengelolaan pelayanan kesehatan orang dengan tuberkulosis	Jumlah orang dengan Tuberkulosis yang mendapatkan pelayanan kesehatan sesuai standar	10 Orang		10 Orang	10 Orang	12.500.000,00	Provinsi Bengkulu || Kab. Rejang Lebong || Kecamatan Curup Utara || Desa Tasik Malaya || 1 || Provinsi Bengkulu || Kab. Rejang Lebong || Kecamatan Curup Utara || Desa Tanjung Beringin || 1 || Provinsi Bengkulu || Kab. Rejang Lebong || Kecamatan Curup Utara || Desa Kota Pagu || 1 || Provinsi Bengkulu || Kab. Rejang Lebong || Kecamatan Curup Timur || Desa Kesambe Lama || 1 || Provinsi Bengkulu || Kab. Rejang Lebong || Kecamatan Curup Timur || Kelurahan Karang Anyar || 0 || Provinsi Bengkulu || Kab. Rejang Lebong || Kecamatan Curup Utara || Desa Seguring || 1 || Provinsi Bengkulu || Kab. Rejang Lebong || Kecamatan Curup Timur || Desa Duku Ilir || 1 || Provinsi Bengkulu || Kab. Rejang Lebong || Kecamatan Curup Timur || Desa Kampung Delima || 1	DAK Non Fisik-Dana BOK-BOK Puskesmas	-	-		10 Orang	12.500.000,00	Puskesmas Kampung Delima
	1.02.02.2.02.0041	Pengelolaan pelayanan kesehatan orang dengan HIV (ODHIV)						12.500.000,00							12.500.000,00	

NO	KODE	URUSAN / BIDANG URUSAN / PROGRAM / OUTCOME / KEGIATAN / SUBKEGIATAN OUTPUT	INDIKATOR	TARGET AKHIR RENSTRA	REALISASI 2025	PRAKIRAAN 2026	CAPAIAN KINERJA DAN KERANGKA PENDANAAN						KELOMPOK SASARAN	PRAKIRAAN MAJU 2028		PERANGKAT DAERAH PENANGGUNG JAWAB
							TARGET 2027	PAGU INDIKATIF	LOKASI	SUMBER DANA	PRIORITAS			TARGET	PAGU INDIKATIF	
											NASIONAL	DAERAH				
(1)	(2)	(3)	(4)	(5)	(6)	(7)	(8)	(9)	(10)	(11)	(12)	(13)	(14)	(15)	(16)	(17)
		Terlaksananya pengelolaan pelayanan kesehatan orang dengan HIV (ODHIV)	Jumlah orang dengan HIV (ODHIV) yang mendapatkan pelayanan kesehatan sesuai standar	5 Orang		5 Orang	5 Orang	12.500.000,00	Provinsi Bengkulu || Kab. Rejang Lebong || Kecamatan Curup Timur || Desa Duku Ilir || 1 || Provinsi Bengkulu || Kab. Rejang Lebong || Kecamatan Curup Utara || Desa Seguring || 1 || Provinsi Bengkulu || Kab. Rejang Lebong || Kecamatan Curup Utara || Desa Tanjung Beringin || 1 || Provinsi Bengkulu || Kab. Rejang Lebong || Kecamatan Curup Utara || Desa Tasik Malaya || 1 || Provinsi Bengkulu || Kab. Rejang Lebong || Kecamatan Curup Timur || Desa Kampung Delima || 1 || Provinsi Bengkulu || Kab. Rejang Lebong || Kecamatan Curup Utara || Desa Kota Pagu || 1 || Provinsi Bengkulu || Kab. Rejang Lebong || Kecamatan Curup Timur || Desa Kesambe Lama || 1 || Provinsi Bengkulu || Kab. Rejang Lebong || Kecamatan Curup Timur || Kelurahan Karang Anyar || 0	DAK Non Fisik-Dana BOK-BOK Puskesmas	-	-		5 Orang	12.500.000,00	Puskesmas Kampung Delima
	1.02.02.2.02.0042	Pengelolaan pelayanan kesehatan Malaria						12.500.000,00							12.500.000,00	

NO	KODE	URUSAN / BIDANG URUSAN / PROGRAM / OUTCOME / KEGIATAN / SUBKEGIATAN OUTPUT	INDIKATOR	TARGET AKHIR RENSTRA	REALISASI 2025	PRAKIRAAN 2026	CAPAIAN KINERJA DAN KERANGKA PENDANAAN						KELOMPOK SASARAN	PRAKIRAAN MAJU 2028		PERANGKAT DAERAH PENANGGUNG JAWAB
							TARGET 2027	PAGU INDIKATIF	LOKASI	SUMBER DANA	PRIORITAS			TARGET	PAGU INDIKATIF	
											NASIONAL	DAERAH				
(1)	(2)	(3)	(4)	(5)	(6)	(7)	(8)	(9)	(10)	(11)	(12)	(13)	(14)	(15)	(16)	(17)
		Terlaksananya pengelolaan pelayanan kesehatan Malaria	Jumlah orang yang mendapatkan pelayanan kesehatan malaria	76 Orang		74 Orang	74 Orang	12.500.000,00	Provinsi Bengkulu || Kab. Rejang Lebong || Kecamatan Curup Timur || Kelurahan Karang Anyar || 0 || Provinsi Bengkulu || Kab. Rejang Lebong || Kecamatan Curup Utara || Desa Seguring || 1 || Provinsi Bengkulu || Kab. Rejang Lebong || Kecamatan Curup Timur || Desa Kampung Delima || 1 || Provinsi Bengkulu || Kab. Rejang Lebong || Kecamatan Curup Utara || Desa Tanjung Beringin || 1 || Provinsi Bengkulu || Kab. Rejang Lebong || Kecamatan Curup Timur || Desa Duku Ilir || 1 || Provinsi Bengkulu || Kab. Rejang Lebong || Kecamatan Curup Utara || Desa Tasik Malaya || 1 || Provinsi Bengkulu || Kab. Rejang Lebong || Kecamatan Curup Timur || Desa Kesambe Lama || 1 || Provinsi Bengkulu || Kab. Rejang Lebong || Kecamatan Curup Utara || Desa Kota Pagu || 1	DAK Non Fisik-Dana BOK-BOK Puskesmas	-	-		75 Orang	12.500.000,00	Puskesmas Kampung Delima
	1.02.02.2.02.0046	Pengelolaan upaya kesehatan Ibu dan Anak						25.000.000,00							25.000.000,00	

NO	KODE	URUSAN / BIDANG URUSAN / PROGRAM / OUTCOME / KEGIATAN / SUBKEGIATAN OUTPUT	INDIKATOR	TARGET AKHIR RENSTRA	REALISASI 2025	PRAKIRAAN 2026	CAPAIAN KINERJA DAN KERANGKA PENDANAAN						KELOMPOK SASARAN	PRAKIRAAN MAJU 2028		PERANGKAT DAERAH PENANGGUNG JAWAB
							TARGET 2027	PAGU INDIKATIF	LOKASI	SUMBER DANA	PRIORITAS			TARGET	PAGU INDIKATIF	
											NASIONAL	DAERAH				
(1)	(2)	(3)	(4)	(5)	(6)	(7)	(8)	(9)	(10)	(11)	(12)	(13)	(14)	(15)	(16)	(17)
		Terlaksananya pengelolaan upaya Kesehatan Ibu dan Anak	Jumlah dokumen hasil pengelolaan upaya kesehatan ibu dan anak	12 Dokumen		12 Dokumen	12 Dokumen	25.000.000,00	Provinsi Bengkulu || Kab. Rejang Lebong || Kecamatan Curup Timur || Desa Duku Ilir || 1 || Provinsi Bengkulu || Kab. Rejang Lebong || Kecamatan Curup Timur || Kelurahan Karang Anyar || 0 || Provinsi Bengkulu || Kab. Rejang Lebong || Kecamatan Curup Timur || Desa Kampung Delima || 1 || Provinsi Bengkulu || Kab. Rejang Lebong || Kecamatan Curup Utara || Desa Seguring || 1 || Provinsi Bengkulu || Kab. Rejang Lebong || Kecamatan Curup Utara || Desa Kota Pagu || 1 || Provinsi Bengkulu || Kab. Rejang Lebong || Kecamatan Curup Utara || Desa Tanjung Beringin || 1 || Provinsi Bengkulu || Kab. Rejang Lebong || Kecamatan Curup Utara || Desa Tasik Malaya || 1 || Provinsi Bengkulu || Kab. Rejang Lebong || Kecamatan Curup Timur || Desa Kesambe Lama || 1	DAK Non Fisik-Dana BOK-BOK Puskesmas	-	-		12 Dokumen	25.000.000,00	Puskesmas Kampung Delima
		Meningkatnya Layanan Fasilitas Kesehatan						***1.019.992.112,00***							***1.118.241.323,00***	
			1.Persentase Pemenuhan Upaya Kesehatan Perorangan dan Upaya Kesehatan Masyarakat	100 %		100 %	100 %	12.500.000,00						100 %	12.500.000,00	
		Cakupan Pelayanan SPM Kesehatan						1.444.992.112,00					-		1.543.241.323,00	
			Jumlah Dokumen Operasional Pelayanan Puskesmas	12 Dokumen		12 Dokumen	12 Dokumen	12.500.000,00						12 Dokumen	12.500.000,00	

NO	KODE	URUSAN / BIDANG URUSAN / PROGRAM / OUTCOME / KEGIATAN / SUBKEGIATAN OUTPUT	INDIKATOR	TARGET AKHIR RENSTRA	REALISASI 2025	PRAKIRAAN 2026	CAPAIAN KINERJA DAN KERANGKA PENDANAAN						KELOMPOK SASARAN	PRAKIRAAN MAJU 2028		PERANGKAT DAERAH PENANGGUNG JAWAB
							TARGET 2027	PAGU INDIKATIF	LOKASI	SUMBER DANA	PRIORITAS			TARGET	PAGU INDIKATIF	
											NASIONAL	DAERAH				
(1)	(2)	(3)	(4)	(5)	(6)	(7)	(8)	(9)	(10)	(11)	(12)	(13)	(14)	(15)	(16)	(17)
			Jumlah Laporan Hasil Investigasi Awal Kejadian Tidak Diharapkan (Kejadian Ikutan Pasca Imunisasi dan Pemberian Obat Massal)	98 Laporan		98 Laporan	98 Laporan	12.500.000,00						98 Laporan	12.500.000,00	
	1.02.02.2.02.0033	Operasional Pelayanan Puskesmas						12.500.000,00							12.500.000,00	
		Tersedianya Operasional Pelayanan Puskesmas	Jumlah Dokumen Operasional Pelayanan Puskesmas	12 Dokumen		12 Dokumen	12 Dokumen	12.500.000,00	Provinsi Bengkulu || Kab. Rejang Lebong || Kecamatan Curup Timur || Desa Kesambe Lama || 1 || Provinsi Bengkulu || Kab. Rejang Lebong || Kecamatan Curup Utara || Desa Tasik Malaya || 1 || Provinsi Bengkulu || Kab. Rejang Lebong || Kecamatan Curup Utara || Desa Tanjung Beringin || 1 || Provinsi Bengkulu || Kab. Rejang Lebong || Kecamatan Curup Utara || Desa Kota Pagu || 1 || Provinsi Bengkulu || Kab. Rejang Lebong || Kecamatan Curup Utara || Desa Seguring || 1 || Provinsi Bengkulu || Kab. Rejang Lebong || Kecamatan Curup Timur || Kelurahan Karang Anyar || 0 || Provinsi Bengkulu || Kab. Rejang Lebong || Kecamatan Curup Timur || Desa Duku Ilir || 1 || Provinsi Bengkulu || Kab. Rejang Lebong || Kecamatan Curup Timur || Desa Kampung Delima || 1	DAK Non Fisik-Dana BOK-BOK Puskesmas	-	-		12 Dokumen	12.500.000,00	Puskesmas Kampung Delima
	1.02.02.2.02.0036	Investigasi Awal Kejadian Tidak Diharapkan (Kejadian Ikutan Pasca Imunisasi dan Pemberian Obat Massal)						12.500.000,00							12.500.000,00	

NO	KODE	URUSAN / BIDANG URUSAN / PROGRAM / OUTCOME / KEGIATAN / SUBKEGIATAN OUTPUT	INDIKATOR	TARGET AKHIR RENSTRA	REALISASI 2025	PRAKIRAAN 2026	CAPAIAN KINERJA DAN KERANGKA PENDANAAN						KELOMPOK SASARAN	PRAKIRAAN MAJU 2028		PERANGKAT DAERAH PENANGGUNG JAWAB
							TARGET 2027	PAGU INDIKATIF	LOKASI	SUMBER DANA	PRIORITAS			TARGET	PAGU INDIKATIF	
											NASIONAL	DAERAH				
(1)	(2)	(3)	(4)	(5)	(6)	(7)	(8)	(9)	(10)	(11)	(12)	(13)	(14)	(15)	(16)	(17)
		Terlaksananya Investigasi Awal Kejadian Tidak Diharapkan (Kejadian Ikutan Pasca Imunisasi dan Pemberian Obat Massal)	Jumlah Laporan Hasil Investigasi Awal Kejadian Tidak Diharapkan (Kejadian Ikutan Pasca Imunisasi dan Pemberian Obat Massal)	98 Laporan		98 Laporan	98 Laporan	12.500.000,00	Provinsi Bengkulu || Kab. Rejang Lebong || Kecamatan Curup Timur || Desa Kampung Delima || 1 || Provinsi Bengkulu || Kab. Rejang Lebong || Kecamatan Curup Utara || Desa Kota Pagu || 1 || Provinsi Bengkulu || Kab. Rejang Lebong || Kecamatan Curup Utara || Desa Seguring || 1 || Provinsi Bengkulu || Kab. Rejang Lebong || Kecamatan Curup Utara || Desa Tasik Malaya || 1 || Provinsi Bengkulu || Kab. Rejang Lebong || Kecamatan Curup Timur || Kelurahan Karang Anyar || 0 || Provinsi Bengkulu || Kab. Rejang Lebong || Kecamatan Curup Timur || Desa Duku Ilir || 1 || Provinsi Bengkulu || Kab. Rejang Lebong || Kecamatan Curup Utara || Desa Tanjung Beringin || 1 || Provinsi Bengkulu || Kab. Rejang Lebong || Kecamatan Curup Timur || Desa Kesambe Lama || 1	DAK Non Fisik-Dana BOK-BOK Puskesmas	-	-		98 Laporan	12.500.000,00	Puskesmas Kampung Delima
	1.02.02.2.03	Penyelenggaraan Sistem Informasi Kesehatan Secara Terintegrasi						12.500.000,00					-		12.500.000,00	
		Persentase Sistem Informasi Kesehatan Yang Aktif						12.500.000,00					-		12.500.000,00	
			Jumlah Dokumen Hasil Pengelolaan Sistem Informasi Kesehatan	12 Dokumen		12 Dokumen	12 Dokumen	12.500.000,00						12 Dokumen	12.500.000,00	
	1.02.02.2.03.0002	Pengelolaan Sistem Informasi Kesehatan						12.500.000,00							12.500.000,00	

NO	KODE	URUSAN / BIDANG URUSAN / PROGRAM / OUTCOME / KEGIATAN / SUBKEGIATAN OUTPUT	INDIKATOR	TARGET AKHIR RENSTRA	REALISASI 2025	PRAKIRAAN 2026	CAPAIAN KINERJA DAN KERANGKA PENDANAAN						KELOMPOK SASARAN	PRAKIRAAN MAJU 2028		PERANGKAT DAERAH PENANGGUNG JAWAB
							TARGET 2027	PAGU INDIKATIF	LOKASI	SUMBER DANA	PRIORITAS			TARGET	PAGU INDIKATIF	
											NASIONAL	DAERAH				
(1)	(2)	(3)	(4)	(5)	(6)	(7)	(8)	(9)	(10)	(11)	(12)	(13)	(14)	(15)	(16)	(17)
		Terlaksananya Pengelolaan Sistem Informasi Kesehatan	Jumlah Dokumen Hasil Pengelolaan Sistem Informasi Kesehatan	12 Dokumen		12 Dokumen	12 Dokumen	12.500.000,00	Provinsi Bengkulu || Kab. Rejang Lebong || Kecamatan Curup Utara || Desa Seguring || 1 || Provinsi Bengkulu || Kab. Rejang Lebong || Kecamatan Curup Timur || Desa Duku Ilir || 1 || Provinsi Bengkulu || Kab. Rejang Lebong || Kecamatan Curup Utara || Desa Kota Pagu || 1 || Provinsi Bengkulu || Kab. Rejang Lebong || Kecamatan Curup Utara || Desa Tasik Malaya || 1 || Provinsi Bengkulu || Kab. Rejang Lebong || Kecamatan Curup Timur || Desa Kampung Delima || 1 || Provinsi Bengkulu || Kab. Rejang Lebong || Kecamatan Curup Timur || Desa Kesambe Lama || 1 || Provinsi Bengkulu || Kab. Rejang Lebong || Kecamatan Curup Timur || Kelurahan Karang Anyar || 0 || Provinsi Bengkulu || Kab. Rejang Lebong || Kecamatan Curup Utara || Desa Tanjung Beringin || 1	DAK Non Fisik-Dana BOK-BOK Puskesmas	-	-		12 Dokumen	12.500.000,00	Puskesmas Kampung Delima
		Cakupan Pelayanan SPM Kesehatan						1.444.992.112,00					-		1.543.241.323,00	
			Jumlah Laporan Hasil Pelaksanaan Pengelolaan Pelayanan Kesehatan Penyakit Menular	-		-	-	12.500.000,00						-	12.500.000,00	
			Jumlah Laporan Hasil Pelaksanaan Pengelolaan Pelayanan Kesehatan Penyakit Tidak Menular	-		-	-	12.500.000,00						-	12.500.000,00	
	1.02.02.2.02.0056	Pengelolaan Pelayanan Kesehatan Penyakit Menular						12.500.000,00							12.500.000,00	

NO	KODE	URUSAN / BIDANG URUSAN / PROGRAM / OUTCOME / KEGIATAN / SUBKEGIATAN OUTPUT	INDIKATOR	TARGET AKHIR RENSTRA	REALISASI 2025	PRAKIRAAN 2026	CAPAIAN KINERJA DAN KERANGKA PENDANAAN						KELOMPOK SASARAN	PRAKIRAAN MAJU 2028		PERANGKAT DAERAH PENANGGUNG JAWAB
							TARGET 2027	PAGU INDIKATIF	LOKASI	SUMBER DANA	PRIORITAS			TARGET	PAGU INDIKATIF	
											NASIONAL	DAERAH				
(1)	(2)	(3)	(4)	(5)	(6)	(7)	(8)	(9)	(10)	(11)	(12)	(13)	(14)	(15)	(16)	(17)
		Terlaksananya Pengelolaan Pelayanan Kesehatan Penyakit Menular di Kab/Kota	Jumlah Laporan Hasil Pelaksanaan Pengelolaan Pelayanan Kesehatan Penyakit Menular	-		-	12 Laporan	12.500.000,00	Provinsi Bengkulu || Kab. Rejang Lebong || Kecamatan Curup Timur || Desa Kesambe Lama || 1 || Provinsi Bengkulu || Kab. Rejang Lebong || Kecamatan Curup Utara || Desa Seguring || 1 || Provinsi Bengkulu || Kab. Rejang Lebong || Kecamatan Curup Utara || Desa Tanjung Beringin || 1 || Provinsi Bengkulu || Kab. Rejang Lebong || Kecamatan Curup Utara || Desa Tasik Malaya || 1 || Provinsi Bengkulu || Kab. Rejang Lebong || Kecamatan Curup Timur || Desa Kampung Delima || 1 || Provinsi Bengkulu || Kab. Rejang Lebong || Kecamatan Curup Timur || Kelurahan Karang Anyar || 0 || Provinsi Bengkulu || Kab. Rejang Lebong || Kecamatan Curup Timur || Desa Duku Ilir || 1 || Provinsi Bengkulu || Kab. Rejang Lebong || Kecamatan Curup Utara || Desa Kota Pagu || 1	DAK Non Fisik-Dana BOK-BOK Puskesmas	-	-		-	12.500.000,00	Puskesmas Kampung Delima
	1.02.02.2.02.0057	Pengelolaan Pelayanan Kesehatan Penyakit Tidak Menular						12.500.000,00							12.500.000,00	

NO	KODE	URUSAN / BIDANG URUSAN / PROGRAM / OUTCOME / KEGIATAN / SUBKEGIATAN OUTPUT	INDIKATOR	TARGET AKHIR RENSTRA	REALISASI 2025	PRAKIRAAN 2026	CAPAIAN KINERJA DAN KERANGKA PENDANAAN						KELOMPOK SASARAN	PRAKIRAAN MAJU 2028		PERANGKAT DAERAH PENANGGUNG JAWAB
							TARGET 2027	PAGU INDIKATIF	LOKASI	SUMBER DANA	PRIORITAS			TARGET	PAGU INDIKATIF	
											NASIONAL	DAERAH				
(1)	(2)	(3)	(4)	(5)	(6)	(7)	(8)	(9)	(10)	(11)	(12)	(13)	(14)	(15)	(16)	(17)
		Terlaksananya Pengelolaan Pelayanan Kesehatan Penyakit Tidak Menular	Jumlah Laporan Hasil Pelaksanaan Pengelolaan Pelayanan Kesehatan Penyakit Tidak Menular	-		-	12 Laporan	12.500.000,00	Provinsi Bengkulu || Kab. Rejang Lebong || Kecamatan Curup Utara || Desa Seguring || 1 || Provinsi Bengkulu || Kab. Rejang Lebong || Kecamatan Curup Timur || Kelurahan Karang Anyar || 0 || Provinsi Bengkulu || Kab. Rejang Lebong || Kecamatan Curup Utara || Desa Kota Pagu || 1 || Provinsi Bengkulu || Kab. Rejang Lebong || Kecamatan Curup Utara || Desa Tasik Malaya || 1 || Provinsi Bengkulu || Kab. Rejang Lebong || Kecamatan Curup Timur || Desa Kesambe Lama || 1 || Provinsi Bengkulu || Kab. Rejang Lebong || Kecamatan Curup Timur || Desa Kampung Delima || 1 || Provinsi Bengkulu || Kab. Rejang Lebong || Kecamatan Curup Utara || Desa Tanjung Beringin || 1 || Provinsi Bengkulu || Kab. Rejang Lebong || Kecamatan Curup Timur || Desa Duku Ilir || 1	DAK Non Fisik-Dana BOK-BOK Puskesmas	-	-		-	12.500.000,00	Puskesmas Kampung Delima
3.	**1.02.05**	**PROGRAM PEMBERDAYAAN MASYARAKAT BIDANG KESEHATAN**						**25.000.000,00**							**25.000.000,00**	
		Meningkatnya kualitas pemberdayaan masyarakat bidang kesehatan						***25.000.000,00***							***25.000.000,00***	
			999.Persentase Masyarakat Bidang Kesehatan yang Diberdayakan	90 Persentase		85 Persentase	85 Persentase	25.000.000,00						85 Persentase	25.000.000,00	
	1.02.05.2.03	Pengembangan dan Pelaksanaan Upaya Kesehatan Bersumber Daya Masyarakat (UKBM) Tingkat Daerah Kabupaten/Kota						25.000.000,00					-		25.000.000,00	
		persentase UKBM aktif						25.000.000,00					-		25.000.000,00	

NO	KODE	URUSAN / BIDANG URUSAN / PROGRAM / OUTCOME / KEGIATAN / SUBKEGIATAN OUTPUT	INDIKATOR	TARGET AKHIR RENSTRA	REALISASI 2025	PRAKIRAAN 2026	CAPAIAN KINERJA DAN KERANGKA PENDANAAN						KELOMPOK SASARAN	PRAKIRAAN MAJU 2028		PERANGKAT DAERAH PENANGGUNG JAWAB
							TARGET 2027	PAGU INDIKATIF	LOKASI	SUMBER DANA	PRIORITAS			TARGET	PAGU INDIKATIF	
											NASIONAL	DAERAH				
(1)	(2)	(3)	(4)	(5)	(6)	(7)	(8)	(9)	(10)	(11)	(12)	(13)	(14)	(15)	(16)	(17)
			Jumlah Dokumen Hasil Bimbingan Teknis dan Supervisi Upaya Kesehatan Bersumber Daya Masyarakat (UKBM)	2 Dokumen		2 Dokumen	2 Dokumen	25.000.000,00						2 Dokumen	25.000.000,00	
	1.02.05.2.03.0001	Bimbingan Teknis dan Supervisi Pengembangan dan Pelaksanaan Upaya Kesehatan Bersumber Daya Masyarakat (UKBM)						25.000.000,00							25.000.000,00	
		Terlaksananya Bimbingan Teknis dan Supervisi Upaya Kesehatan Bersumber Daya Masyarakat (UKBM)	Jumlah Dokumen Hasil Bimbingan Teknis dan Supervisi Upaya Kesehatan Bersumber Daya Masyarakat (UKBM)	2 Dokumen		2 Dokumen	2 Dokumen	25.000.000,00	Provinsi Bengkulu || Kab. Rejang Lebong || Kecamatan Curup Utara || Desa Kota Pagu || 1 || Provinsi Bengkulu || Kab. Rejang Lebong || Kecamatan Curup Utara || Desa Seguring || 1 || Provinsi Bengkulu || Kab. Rejang Lebong || Kecamatan Curup Timur || Desa Kampung Delima || 1 || Provinsi Bengkulu || Kab. Rejang Lebong || Kecamatan Curup Utara || Desa Tasik Malaya || 1 || Provinsi Bengkulu || Kab. Rejang Lebong || Kecamatan Curup Utara || Desa Tanjung Beringin || 1 || Provinsi Bengkulu || Kab. Rejang Lebong || Kecamatan Curup Timur || Desa Duku Ilir || 1 || Provinsi Bengkulu || Kab. Rejang Lebong || Kecamatan Curup Timur || Desa Kesambe Lama || 1 || Provinsi Bengkulu || Kab. Rejang Lebong || Kecamatan Curup Timur || Kelurahan Karang Anyar || 0	DAK Non Fisik-Dana BOK-BOK Puskesmas	-	-		2 Dokumen	25.000.000,00	Puskesmas Kampung Delima
	J U M L A H							**1.676.931.969,00**							**1.723.873.055,00**	

RENCANA KERJA ORGANISASI PERANGKAT DAERAH (RENJA OPD)
PUSKESMAS SINDANG JATI KAB. REJANG LEBONG
TAHUN 2027

NO	KODE	URUSAN / BIDANG URUSAN / PROGRAM / OUTCOME / KEGIATAN / SUBKEGIATAN OUTPUT	INDIKATOR	TARGET AKHIR RENSTRA	REALISASI 2025	PRAKIRAAN 2026	CAPAIAN KINERJA DAN KERANGKA PENDANAAN						KELOMPOK SASARAN	PRAKIRAAN MAJU 2028		PERANGKAT DAERAH PENANGGUNG JAWAB
							TARGET 2027	PAGU INDIKATIF	LOKASI	SUMBER DANA	PRIORITAS			TARGET	PAGU INDIKATIF	
											NASIONAL	DAERAH				
(1)	(2)	(3)	(4)	(5)	(6)	(7)	(8)	(9)	(10)	(11)	(12)	(13)	(14)	(15)	(16)	(17)
		Puskesmas Sindang Jati						**1.224.431.673,36**							**1.215.564.650,00**	
	1	**URUSAN PEMERINTAHAN WAJIB YANG BERKAITAN DENGAN PELAYANAN DASAR**						**1.224.431.673,36**							**1.215.564.650,00**	
	1.02	**URUSAN PEMERINTAHAN BIDANG KESEHATAN**						**1.224.431.673,36**							**1.215.564.650,00**	
1.	**1.02.01**	**PROGRAM PENUNJANG URUSAN PEMERINTAHAN DAERAH KABUPATEN/KOTA**						**200.658.973,36**							**139.414.680,00**	
		Meningkatnya tata kelola pemerintah pada Puskesmas Sindang Jati						***200.658.973,36***							***139.414.680,00***	
			999.Persentase Pelayanan Administrasi Perkantoran Yang Akuntabel dan tepat Waktu	100 %		100 %	100 %	200.658.973,36						100 %	139.414.680,00	
	1.02.01.2.02	Administrasi Keuangan Perangkat Daerah						66.356.400,00					-		72.992.040,00	
		Persentase Pelayanan Administrasi Keuangan perangkat daerah yang tepat waktu						66.356.400,00					-		72.992.040,00	
			Jumlah Dokumen Hasil Penyediaan Administrasi Pelaksanaan Tugas ASN	12 Dokumen		12 Dokumen	12 Dokumen	66.356.400,00						12 Dokumen	72.992.040,00	
	1.02.01.2.02.0002	Penyediaan Administrasi Pelaksanaan Tugas ASN						66.356.400,00							72.992.040,00	
		Tersedianya Administrasi Pelaksanaan Tugas ASN	Jumlah Dokumen Hasil Penyediaan Administrasi Pelaksanaan Tugas ASN	12 Dokumen		12 Dokumen	12 Dokumen	66.356.400,00	Provinsi Bengkulu || Kab. Rejang Lebong || Kecamatan Sindang Kelingi || Desa Air Dingin || 1 || Provinsi Bengkulu || Kab. Rejang Lebong || Kecamatan Sindang Kelingi || Desa Sindang Jati || 1 || Provinsi Bengkulu || Kab. Rejang Lebong || Kecamatan Sindang Kelingi || Desa Sindang Jaya || 1 || Provinsi Bengkulu || Kab. Rejang Lebong || Kecamatan Sindang Kelingi || Desa Kayu Manis || 1	Dana Alokasi Umum (DAU)	-	-		12 Dokumen	72.992.040,00	Puskesmas Sindang Jati
	1.02.01.2.08	Penyediaan Jasa Penunjang Urusan Pemerintahan Daerah						83.022.554,61					-		11.088.621,00	
		Persentase Penyediaan Jasa Administrasi Umum Perangkat Daerah yang tepat waktu						83.022.554,61					-		11.088.621,00	

NO	KODE	URUSAN / BIDANG URUSAN / PROGRAM / OUTCOME / KEGIATAN / SUBKEGIATAN OUTPUT	INDIKATOR	TARGET AKHIR RENSTRA	REALISASI 2025	PRAKIRAAN 2026	CAPAIAN KINERJA DAN KERANGKA PENDANAAN						KELOMPOK SASARAN	PRAKIRAAN MAJU 2028		PERANGKAT DAERAH PENANGGUNG JAWAB
							TARGET 2027	PAGU INDIKATIF	LOKASI	SUMBER DANA	PRIORITAS			TARGET	PAGU INDIKATIF	
											NASIONAL	DAERAH				
(1)	(2)	(3)	(4)	(5)	(6)	(7)	(8)	(9)	(10)	(11)	(12)	(13)	(14)	(15)	(16)	(17)
			Jumlah Laporan Penyediaan Jasa Komunikasi, Sumber Daya Air dan Listrik yang Disediakan	12 Laporan		12 Laporan	12 Laporan	2.820.564,45						12 Laporan	3.102.621,00	
			Jumlah Laporan Penyediaan Jasa Pelayanan Umum Kantor yang Disediakan	12 Laporan		12 Laporan	12 Laporan	80.201.990,16						Laporan	7.986.000,00	
	1.02.01.2.08.0002	Penyediaan Jasa Komunikasi, Sumber Daya Air dan Listrik						2.820.564,45							3.102.621,00	
		Tersedianya Jasa Komunikasi, Sumber Daya Air dan Listrik	Jumlah Laporan Penyediaan Jasa Komunikasi, Sumber Daya Air dan Listrik yang Disediakan	12 Laporan		12 Laporan	12 Laporan	2.820.564,45	Provinsi Bengkulu || Kab. Rejang Lebong || Kecamatan Sindang Kelingi || Desa Air Dingin || 1 || Provinsi Bengkulu || Kab. Rejang Lebong || Kecamatan Sindang Kelingi || Desa Kayu Manis || 1 || Provinsi Bengkulu || Kab. Rejang Lebong || Kecamatan Sindang Kelingi || Desa Sindang Jaya || 1 || Provinsi Bengkulu || Kab. Rejang Lebong || Kecamatan Sindang Kelingi || Desa Sindang Jati || 1	Dana Alokasi Umum (DAU)	-	-		12 Laporan	3.102.621,00	Puskesmas Sindang Jati
	1.02.01.2.08.0004	Penyediaan Jasa Pelayanan Umum Kantor						80.201.990,16							7.986.000,00	
		Tersedianya Jasa Pelayanan Umum Kantor	Jumlah Laporan Penyediaan Jasa Pelayanan Umum Kantor yang Disediakan	12 Laporan		12 Laporan	12 Laporan	80.201.990,16	Provinsi Bengkulu || Kab. Rejang Lebong || Kecamatan Sindang Kelingi || Desa Kayu Manis || 1 || Provinsi Bengkulu || Kab. Rejang Lebong || Kecamatan Sindang Kelingi || Desa Sindang Jati || 1 || Provinsi Bengkulu || Kab. Rejang Lebong || Kecamatan Sindang Kelingi || Desa Air Dingin || 1 || Provinsi Bengkulu || Kab. Rejang Lebong || Kecamatan Sindang Kelingi || Desa Sindang Jaya || 1	Dana Alokasi Umum (DAU)	-	-		Laporan	7.986.000,00	Puskesmas Sindang Jati

NO	KODE	URUSAN / BIDANG URUSAN / PROGRAM / OUTCOME / KEGIATAN / SUBKEGIATAN OUTPUT	INDIKATOR	TARGET AKHIR RENSTRA	REALISASI 2025	PRAKIRAAN 2026	CAPAIAN KINERJA DAN KERANGKA PENDANAAN						KELOMPOK SASARAN	PRAKIRAAN MAJU 2028		PERANGKAT DAERAH PENANGGUNG JAWAB
							TARGET 2027	PAGU INDIKATIF	LOKASI	SUMBER DANA	PRIORITAS			TARGET	PAGU INDIKATIF	
											NASIONAL	DAERAH				
(1)	(2)	(3)	(4)	(5)	(6)	(7)	(8)	(9)	(10)	(11)	(12)	(13)	(14)	(15)	(16)	(17)
	1.02.01.2.09	Pemeliharaan Barang Milik Daerah Penunjang Urusan Pemerintahan Daerah						36.960.000,00					-		40.656.000,00	
		Persentase Pemeliharaan Barang Milik Daerah dalam keadaan baik						36.960.000,00					-		40.656.000,00	
			Jumlah Kendaraan Dinas Operasional atau Lapangan yang Dipelihara dan dibayarkan Pajak dan Perizinannya	1 Unit		1 Unit	1 Unit	36.960.000,00						1 Unit	40.656.000,00	
	1.02.01.2.09.0002	Penyediaan Jasa Pemeliharaan, Biaya Pemeliharaan, Pajak dan Perizinan Kendaraan Dinas Operasional atau Lapangan						36.960.000,00							40.656.000,00	
		Tersedianya Jasa Pemeliharaan, Biaya Pemeliharaan, Pajak dan Perizinan Kendaraan Dinas Operasional atau Lapangan	Jumlah Kendaraan Dinas Operasional atau Lapangan yang Dipelihara dan dibayarkan Pajak dan Perizinannya	1 Unit		1 Unit	1 Unit	36.960.000,00	Provinsi Bengkulu || Kab. Rejang Lebong || Kecamatan Sindang Kelingi || Desa Kayu Manis || 1 || Provinsi Bengkulu || Kab. Rejang Lebong || Kecamatan Sindang Kelingi || Desa Air Dingin || 1 || Provinsi Bengkulu || Kab. Rejang Lebong || Kecamatan Sindang Kelingi || Desa Sindang Jaya || 1 || Provinsi Bengkulu || Kab. Rejang Lebong || Kecamatan Sindang Kelingi || Desa Sindang Jati || 1	Dana Alokasi Umum (DAU)	-	-		1 Unit	40.656.000,00	Puskesmas Sindang Jati
	1.02.01.2.10	Peningkatan Pelayanan BLUD						14.320.018,75					-		14.678.019,00	
		Akreditasi Puskesmas						14.320.018,75					-		14.678.019,00	
			Jumlah BLUD yang Menyediakan Pelayanan dan Penunjang Pelayanan	2500 Unit Kerja		2500 Unit Kerja	2500 Unit Kerja	14.320.018,75						2500 Unit Kerja	14.678.019,00	
	1.02.01.2.10.0001	Pelayanan dan Penunjang Pelayanan BLUD						14.320.018,75							14.678.019,00	

NO	KODE	URUSAN / BIDANG URUSAN / PROGRAM / OUTCOME / KEGIATAN / SUBKEGIATAN OUTPUT	INDIKATOR	TARGET AKHIR RENSTRA	REALISASI 2025	PRAKIRAAN 2026	CAPAIAN KINERJA DAN KERANGKA PENDANAAN						KELOMPOK SASARAN	PRAKIRAAN MAJU 2028		PERANGKAT DAERAH PENANGGUNG JAWAB
							TARGET 2027	PAGU INDIKATIF	LOKASI	SUMBER DANA	PRIORITAS			TARGET	PAGU INDIKATIF	
											NASIONAL	DAERAH				
(1)	(2)	(3)	(4)	(5)	(6)	(7)	(8)	(9)	(10)	(11)	(12)	(13)	(14)	(15)	(16)	(17)
		Tersedianya BLUD yang Menyediakan Pelayanan dan Penunjang Pelayanan	Jumlah BLUD yang Menyediakan Pelayanan dan Penunjang Pelayanan	2500 Unit Kerja		2500 Unit Kerja	1 Unit Kerja	14.320.018,75	Provinsi Bengkulu || Kab. Rejang Lebong || Kecamatan Sindang Kelingi || Desa Air Dingin || 1 || Provinsi Bengkulu || Kab. Rejang Lebong || Kecamatan Sindang Kelingi || Desa Kayu Manis || 1 || Provinsi Bengkulu || Kab. Rejang Lebong || Kecamatan Sindang Kelingi || Desa Sindang Jaya || 1 || Provinsi Bengkulu || Kab. Rejang Lebong || Kecamatan Sindang Kelingi || Desa Sindang Jati || 1	Retribusi Jasa Umum	-	-		2500 Unit Kerja	14.678.019,00	Puskesmas Sindang Jati
2.	**1.02.02**	**PROGRAM PEMENUHAN UPAYA KESEHATAN PERORANGAN DAN UPAYA KESEHATAN MASYARAKAT**						**998.772.700,00**							**1.051.149.970,00**	
		Meningkatnya kualitas kesehatan perorangan dan masyarakat						***561.272.700,00***							***613.649.970,00***	
			10.Persentase ODGJ berat yang mendapatkan pelayanan kesehatan jiwa sesuai standar	100 %		100 %	100 %	561.272.700,00						100 %	613.649.970,00	
			11.Persentase orang terduga TBC mendapatkan pelayanan TBC sesuai standar	100 %		100 %	100 %	561.272.700,00						100 %	613.649.970,00	
			12.Persentase orang dengan resiko terinfeksi HIV mendapatkan pelayanan deteksi dini HIV sesuai standar	100 %		100 %	100 %	561.272.700,00						100 %	613.649.970,00	
			1.Persentase ibu hamil mendapatkan pelayanan kesehatan ibu hamil	100 %		100 %	100 %	561.272.700,00						100 %	613.649.970,00	
			2.Persentase ibu bersalin mendapatkan pelayanan persalinan	100 %		100 %	100 %	561.272.700,00						100 %	613.649.970,00	
			3.Persentase bayi baru lahir mendapatkan pelayanan kesehatan bayi baru lahir	100 %		100 %	100 %	561.272.700,00						100 %	613.649.970,00	
			4.Cakupan pelayanan kesehatan balita sesuai standar	100 %		100 %	100 %	561.272.700,00						100 %	613.649.970,00	
			5.Persentase anak usia pendidikan dasar yang mendapatkanpelayanan kesehatan sesuai standar	100 %		100 %	100 %	561.272.700,00						100 %	613.649.970,00	

NO	KODE	URUSAN / BIDANG URUSAN / PROGRAM / OUTCOME / KEGIATAN / SUBKEGIATAN OUTPUT	INDIKATOR	TARGET AKHIR RENSTRA	REALISASI 2025	PRAKIRAAN 2026	CAPAIAN KINERJA DAN KERANGKA PENDANAAN						KELOMPOK SASARAN	PRAKIRAAN MAJU 2028		PERANGKAT DAERAH PENANGGUNG JAWAB
							TARGET 2027	PAGU INDIKATIF	LOKASI	SUMBER DANA	PRIORITAS			TARGET	PAGU INDIKATIF	
											NASIONAL	DAERAH				
(1)	(2)	(3)	(4)	(5)	(6)	(7)	(8)	(9)	(10)	(11)	(12)	(13)	(14)	(15)	(16)	(17)
			6.Persentase orang usia15-59 tahun mendapatkan skrining kesehatan sesuai standar	100 %		100 %	100 %	561.272.700,00						100 %	613.649.970,00	
			7.Persentase warga negara usia 60 tahun ke atas skrining mendapatkan kesehatan sesuai standar	100 %		100 %	100 %	561.272.700,00						100 %	613.649.970,00	
			8.Persentase penderita hipertensi yang mendapatkan pelayanan kesehatan sesuai standar	100 %		100 %	100 %	561.272.700,00						100 %	613.649.970,00	
			9.Persentase penderita DM yang mendapatkan pelayanan kesehatan sesuai standar	100 %		100 %	100 %	561.272.700,00						100 %	613.649.970,00	
	1.02.02.2.02	Penyediaan Layanan Kesehatan untuk UKM dan UKP Rujukan Tingkat Daerah Kabupaten/Kota						986.272.700,00					-		1.038.649.970,00	
		Cakupan Pelayanan SPM Kesehatan						986.272.700,00					-		1.038.649.970,00	
			Jumlah Anak Usia Pendidikan Dasar yang Mendapatkan Pelayanan Kesehatan Sesuai Standar	1725 Orang		1657 Orang	1674 Orang	25.000.000,00						1691 Orang	25.000.000,00	
			Jumlah Balita yang Mendapatkan Pelayanan Kesehatan Sesuai Standar	512 Orang		492 Orang	497 Orang	25.000.000,00						502 Orang	25.000.000,00	
			Jumlah Bayi Baru Lahir yang Mendapatkan Pelayanan Kesehatan Sesuai Standar	116 Orang		111 Orang	112 Orang	25.000.000,00						113 Orang	25.000.000,00	
			Jumlah Dokumen Hasil Pengelolaan Jaminan Kesehatan Masyarakat	12 Dokumen		12 Dokumen	12 Dokumen	523.772.700,00						12 Dokumen	576.149.970,00	
			Jumlah Dokumen Hasil Pengelolaan Pelayanan Kesehatan Gizi Masyarakat	12 Dokumen		12 Dokumen	12 Dokumen	25.000.000,00						12 Dokumen	25.000.000,00	
			Jumlah Dokumen Hasil Pengelolaan Pelayanan Kesehatan Lingkungan	12 Dokumen		12 Dokumen	12 Dokumen	25.000.000,00						12 Dokumen	25.000.000,00	
			Jumlah dokumen hasil pengelolaan upaya kesehatan ibu dan anak	12 Dokumen		12 Dokumen	12 Dokumen	25.000.000,00						12 Dokumen	25.000.000,00	
			Jumlah Ibu Bersalin yang Mendapatkan Pelayanan Kesehatan Sesuai Standar	94 Orang		90 Orang	91 Orang	25.000.000,00						92 Orang	25.000.000,00	
			Jumlah Ibu Hamil yang Mendapatkan Pelayanan Kesehatan Sesuai Standar	95 Orang		91 Orang	92 Orang	25.000.000,00						93 Orang	25.000.000,00	
			Jumlah orang dengan HIV (ODHIV) yang mendapatkan pelayanan kesehatan sesuai standar	12 Orang		12 Orang	12 Orang	12.500.000,00						12 Orang	12.500.000,00	

NO	KODE	URUSAN / BIDANG URUSAN / PROGRAM / OUTCOME / KEGIATAN / SUBKEGIATAN OUTPUT	INDIKATOR	TARGET AKHIR RENSTRA	REALISASI 2025	PRAKIRAAN 2026	CAPAIAN KINERJA DAN KERANGKA PENDANAAN						KELOMPOK SASARAN	PRAKIRAAN MAJU 2028		PERANGKAT DAERAH PENANGGUNG JAWAB
							TARGET 2027	PAGU INDIKATIF	LOKASI	SUMBER DANA	PRIORITAS			TARGET	PAGU INDIKATIF	
											NASIONAL	DAERAH				
(1)	(2)	(3)	(4)	(5)	(6)	(7)	(8)	(9)	(10)	(11)	(12)	(13)	(14)	(15)	(16)	(17)
			Jumlah orang dengan Tuberkulosis yang mendapatkan pelayanan kesehatan sesuai standar	1 Orang		1 Orang	1 Orang	12.500.000,00						1 Orang	12.500.000,00	
			Jumlah Orang Terduga Menderita HIV yang Mendapatkan Pelayanan Sesuai Standar	153 Orang		147 Orang	149 Orang	25.000.000,00						150 Orang	25.000.000,00	
			Jumlah Orang Terduga Menderita Tuberkulosis yang Mendapatkan Pelayanan Sesuai Standar	114 Orang		109 Orang	110 Orang	25.000.000,00						111 Orang	25.000.000,00	
			Jumlah orang yang mendapatkan pelayanan kesehatan malaria	40 Orang		40 Orang	40 Orang	12.500.000,00						40 Orang	12.500.000,00	
			Jumlah Orang yang Mendapatkan Pelayanan Kesehatan Orang dengan Gangguan Jiwa Berat Sesuai Standar	12 Orang		11 Orang	11 Orang	25.000.000,00						11 Orang	25.000.000,00	
			Jumlah Penderita Diabetes Melitus yang Mendapatkan Pelayanan Kesehatan Sesuai Standar	59 Orang		57 Orang	57 Orang	25.000.000,00						58 Orang	25.000.000,00	
			Jumlah Penderita Hipertensi yang Mendapatkan Pelayanan Kesehatan Sesuai Standar	1299 Orang		1248 Orang	1261 Orang	25.000.000,00						1273 Orang	25.000.000,00	
			Jumlah Penduduk Usia Lanjut yang Mendapatkan Pelayanan Kesehatan Sesuai Standar	915 Orang		880 Orang	889 Orang	25.000.000,00						897 Orang	25.000.000,00	
			Jumlah Penduduk Usia Produktif yang Mendapatkan Pelayanan Kesehatan Sesuai Standar	3947 Orang		3793 Orang	3830 Orang	25.000.000,00						3869 Orang	25.000.000,00	
		capaian pelayanan SPM Kesehatan						986.272.700,00					-		1.038.649.970,00	
			Jumlah Anak Usia Pendidikan Dasar yang Mendapatkan Pelayanan Kesehatan Sesuai Standar	1725 Orang		1657 Orang	1674 Orang	25.000.000,00						1691 Orang	25.000.000,00	
			Jumlah Balita yang Mendapatkan Pelayanan Kesehatan Sesuai Standar	512 Orang		492 Orang	497 Orang	25.000.000,00						502 Orang	25.000.000,00	
			Jumlah Bayi Baru Lahir yang Mendapatkan Pelayanan Kesehatan Sesuai Standar	116 Orang		111 Orang	112 Orang	25.000.000,00						113 Orang	25.000.000,00	
			Jumlah Dokumen Hasil Pengelolaan Jaminan Kesehatan Masyarakat	12 Dokumen		12 Dokumen	12 Dokumen	523.772.700,00						12 Dokumen	576.149.970,00	
			Jumlah Dokumen Hasil Pengelolaan Pelayanan Kesehatan Gizi Masyarakat	12 Dokumen		12 Dokumen	12 Dokumen	25.000.000,00						12 Dokumen	25.000.000,00	

NO	KODE	URUSAN / BIDANG URUSAN / PROGRAM / OUTCOME / KEGIATAN / SUBKEGIATAN OUTPUT	INDIKATOR	TARGET AKHIR RENSTRA	REALISASI 2025	PRAKIRAAN 2026	CAPAIAN KINERJA DAN KERANGKA PENDANAAN						KELOMPOK SASARAN	PRAKIRAAN MAJU 2028		PERANGKAT DAERAH PENANGGUNG JAWAB
							TARGET 2027	PAGU INDIKATIF	LOKASI	SUMBER DANA	PRIORITAS			TARGET	PAGU INDIKATIF	
											NASIONAL	DAERAH				
(1)	(2)	(3)	(4)	(5)	(6)	(7)	(8)	(9)	(10)	(11)	(12)	(13)	(14)	(15)	(16)	(17)
			Jumlah Dokumen Hasil Pengelolaan Pelayanan Kesehatan Lingkungan	12 Dokumen		12 Dokumen	12 Dokumen	25.000.000,00						12 Dokumen	25.000.000,00	
			Jumlah dokumen hasil pengelolaan upaya kesehatan ibu dan anak	12 Dokumen		12 Dokumen	12 Dokumen	25.000.000,00						12 Dokumen	25.000.000,00	
			Jumlah Ibu Bersalin yang Mendapatkan Pelayanan Kesehatan Sesuai Standar	94 Orang		90 Orang	91 Orang	25.000.000,00						92 Orang	25.000.000,00	
			Jumlah Ibu Hamil yang Mendapatkan Pelayanan Kesehatan Sesuai Standar	95 Orang		91 Orang	92 Orang	25.000.000,00						93 Orang	25.000.000,00	
			Jumlah orang dengan HIV (ODHIV) yang mendapatkan pelayanan kesehatan sesuai standar	12 Orang		12 Orang	12 Orang	12.500.000,00						12 Orang	12.500.000,00	
			Jumlah orang dengan Tuberkulosis yang mendapatkan pelayanan kesehatan sesuai standar	1 Orang		1 Orang	1 Orang	12.500.000,00						1 Orang	12.500.000,00	
			Jumlah Orang Terduga Menderita HIV yang Mendapatkan Pelayanan Sesuai Standar	153 Orang		147 Orang	149 Orang	25.000.000,00						150 Orang	25.000.000,00	
			Jumlah Orang Terduga Menderita Tuberkulosis yang Mendapatkan Pelayanan Sesuai Standar	114 Orang		109 Orang	110 Orang	25.000.000,00						111 Orang	25.000.000,00	
			Jumlah orang yang mendapatkan pelayanan kesehatan malaria	40 Orang		40 Orang	40 Orang	12.500.000,00						40 Orang	12.500.000,00	
			Jumlah Orang yang Mendapatkan Pelayanan Kesehatan Orang dengan Gangguan Jiwa Berat Sesuai Standar	12 Orang		11 Orang	11 Orang	25.000.000,00						11 Orang	25.000.000,00	
			Jumlah Penderita Diabetes Melitus yang Mendapatkan Pelayanan Kesehatan Sesuai Standar	59 Orang		57 Orang	57 Orang	25.000.000,00						58 Orang	25.000.000,00	
			Jumlah Penderita Hipertensi yang Mendapatkan Pelayanan Kesehatan Sesuai Standar	1299 Orang		1248 Orang	1261 Orang	25.000.000,00						1273 Orang	25.000.000,00	
			Jumlah Penduduk Usia Lanjut yang Mendapatkan Pelayanan Kesehatan Sesuai Standar	915 Orang		880 Orang	889 Orang	25.000.000,00						897 Orang	25.000.000,00	
			Jumlah Penduduk Usia Produktif yang Mendapatkan Pelayanan Kesehatan Sesuai Standar	3947 Orang		3793 Orang	3830 Orang	25.000.000,00						3869 Orang	25.000.000,00	
	1.02.02.2.02.0001	Pengelolaan Pelayanan Kesehatan Ibu Hamil						25.000.000,00							25.000.000,00	

NO	KODE	URUSAN / BIDANG URUSAN / PROGRAM / OUTCOME / KEGIATAN / SUBKEGIATAN OUTPUT	INDIKATOR	TARGET AKHIR RENSTRA	REALISASI 2025	PRAKIRAAN 2026	CAPAIAN KINERJA DAN KERANGKA PENDANAAN						KELOMPOK SASARAN	PRAKIRAAN MAJU 2028		PERANGKAT DAERAH PENANGGUNG JAWAB
							TARGET 2027	PAGU INDIKATIF	LOKASI	SUMBER DANA	PRIORITAS			TARGET	PAGU INDIKATIF	
											NASIONAL	DAERAH				
(1)	(2)	(3)	(4)	(5)	(6)	(7)	(8)	(9)	(10)	(11)	(12)	(13)	(14)	(15)	(16)	(17)
		Terkelolanya Pelayanan Kesehatan Ibu Hamil Sesuai Standar	Jumlah Ibu Hamil yang Mendapatkan Pelayanan Kesehatan Sesuai Standar	95 Orang		91 Orang	92 Orang	25.000.000,00	Provinsi Bengkulu || Kab. Rejang Lebong || Kecamatan Sindang Kelingi || Desa Sindang Jati || 1 || Provinsi Bengkulu || Kab. Rejang Lebong || Kecamatan Sindang Kelingi || Desa Sindang Jaya || 1 || Provinsi Bengkulu || Kab. Rejang Lebong || Kecamatan Sindang Kelingi || Desa Air Dingin || 1 || Provinsi Bengkulu || Kab. Rejang Lebong || Kecamatan Sindang Kelingi || Desa Kayu Manis || 1	DAK Non Fisik-Dana BOK-BOK Puskesmas	-	-		93 Orang	25.000.000,00	Puskesmas Sindang Jati
	1.02.02.2.02.0002	Pengelolaan Pelayanan Kesehatan Ibu Bersalin						25.000.000,00							25.000.000,00	
		Terkelolanya Pelayanan Kesehatan Ibu Bersalin Sesuai Standar	Jumlah Ibu Bersalin yang Mendapatkan Pelayanan Kesehatan Sesuai Standar	94 Orang		90 Orang	91 Orang	25.000.000,00	Provinsi Bengkulu || Kab. Rejang Lebong || Kecamatan Sindang Kelingi || Desa Kayu Manis || 1 || Provinsi Bengkulu || Kab. Rejang Lebong || Kecamatan Sindang Kelingi || Desa Sindang Jati || 1 || Provinsi Bengkulu || Kab. Rejang Lebong || Kecamatan Sindang Kelingi || Desa Sindang Jaya || 1 || Provinsi Bengkulu || Kab. Rejang Lebong || Kecamatan Sindang Kelingi || Desa Air Dingin || 1	DAK Non Fisik-Dana BOK-BOK Puskesmas	-	-		92 Orang	25.000.000,00	Puskesmas Sindang Jati
	1.02.02.2.02.0003	Pengelolaan Pelayanan Kesehatan Bayi Baru Lahir						25.000.000,00							25.000.000,00	

NO	KODE	URUSAN / BIDANG URUSAN / PROGRAM / OUTCOME / KEGIATAN / SUBKEGIATAN OUTPUT	INDIKATOR	TARGET AKHIR RENSTRA	REALISASI 2025	PRAKIRAAN 2026	CAPAIAN KINERJA DAN KERANGKA PENDANAAN						KELOMPOK SASARAN	PRAKIRAAN MAJU 2028		PERANGKAT DAERAH PENANGGUNG JAWAB
							TARGET 2027	PAGU INDIKATIF	LOKASI	SUMBER DANA	PRIORITAS			TARGET	PAGU INDIKATIF	
											NASIONAL	DAERAH				
(1)	(2)	(3)	(4)	(5)	(6)	(7)	(8)	(9)	(10)	(11)	(12)	(13)	(14)	(15)	(16)	(17)
		Terkelolanya Pelayanan Kesehatan Bayi Baru Lahir Sesuai Standar	Jumlah Bayi Baru Lahir yang Mendapatkan Pelayanan Kesehatan Sesuai Standar	116 Orang		111 Orang	112 Orang	25.000.000,00	Provinsi Bengkulu || Kab. Rejang Lebong || Kecamatan Sindang Kelingi || Desa Sindang Jaya || 1 || Provinsi Bengkulu || Kab. Rejang Lebong || Kecamatan Sindang Kelingi || Desa Sindang Jati || 1 || Provinsi Bengkulu || Kab. Rejang Lebong || Kecamatan Sindang Kelingi || Desa Air Dingin || 1 || Provinsi Bengkulu || Kab. Rejang Lebong || Kecamatan Sindang Kelingi || Desa Kayu Manis || 1	DAK Non Fisik-Dana BOK-BOK Puskesmas	-	-		113 Orang	25.000.000,00	Puskesmas Sindang Jati
	1.02.02.2.02.0004	Pengelolaan Pelayanan Kesehatan Balita						25.000.000,00							25.000.000,00	
		Terkelolanya Pelayanan Kesehatan Balita Sesuai Standar	Jumlah Balita yang Mendapatkan Pelayanan Kesehatan Sesuai Standar	512 Orang		492 Orang	497 Orang	25.000.000,00	Provinsi Bengkulu || Kab. Rejang Lebong || Kecamatan Sindang Kelingi || Desa Sindang Jaya || 1 || Provinsi Bengkulu || Kab. Rejang Lebong || Kecamatan Sindang Kelingi || Desa Air Dingin || 1 || Provinsi Bengkulu || Kab. Rejang Lebong || Kecamatan Sindang Kelingi || Desa Sindang Jati || 1 || Provinsi Bengkulu || Kab. Rejang Lebong || Kecamatan Sindang Kelingi || Desa Kayu Manis || 1	DAK Non Fisik-Dana BOK-BOK Puskesmas	-	-		502 Orang	25.000.000,00	Puskesmas Sindang Jati
	1.02.02.2.02.0005	Pengelolaan Pelayanan Kesehatan pada Usia Pendidikan Dasar						25.000.000,00							25.000.000,00	

NO	KODE	URUSAN / BIDANG URUSAN / PROGRAM / OUTCOME / KEGIATAN / SUBKEGIATAN OUTPUT	INDIKATOR	TARGET AKHIR RENSTRA	REALISASI 2025	PRAKIRAAN 2026	CAPAIAN KINERJA DAN KERANGKA PENDANAAN						KELOMPOK SASARAN	PRAKIRAAN MAJU 2028		PERANGKAT DAERAH PENANGGUNG JAWAB
							TARGET 2027	PAGU INDIKATIF	LOKASI	SUMBER DANA	PRIORITAS			TARGET	PAGU INDIKATIF	
											NASIONAL	DAERAH				
(1)	(2)	(3)	(4)	(5)	(6)	(7)	(8)	(9)	(10)	(11)	(12)	(13)	(14)	(15)	(16)	(17)
		Terkelolanya Pelayanan Kesehatan pada Usia Pendidikan Dasar Sesuai Standar	Jumlah Anak Usia Pendidikan Dasar yang Mendapatkan Pelayanan Kesehatan Sesuai Standar	1725 Orang		1657 Orang	1674 Orang	25.000.000,00	Provinsi Bengkulu || Kab. Rejang Lebong || Kecamatan Sindang Kelingi || Desa Air Dingin || 1 || Provinsi Bengkulu || Kab. Rejang Lebong || Kecamatan Sindang Kelingi || Desa Sindang Jaya || 1 || Provinsi Bengkulu || Kab. Rejang Lebong || Kecamatan Sindang Kelingi || Desa Kayu Manis || 1 || Provinsi Bengkulu || Kab. Rejang Lebong || Kecamatan Sindang Kelingi || Desa Sindang Jati || 1	DAK Non Fisik-Dana BOK-BOK Puskesmas	-	-		1691 Orang	25.000.000,00	Puskesmas Sindang Jati
	1.02.02.2.02.0006	Pengelolaan Pelayanan Kesehatan pada Usia Produktif						25.000.000,00							25.000.000,00	
		Terlaksananya Pelayanan Kesehatan Usia Produktif Sesuai Standar	Jumlah Penduduk Usia Produktif yang Mendapatkan Pelayanan Kesehatan Sesuai Standar	3947 Orang		3793 Orang	3830 Orang	25.000.000,00	Provinsi Bengkulu || Kab. Rejang Lebong || Kecamatan Sindang Kelingi || Desa Sindang Jati || 1 || Provinsi Bengkulu || Kab. Rejang Lebong || Kecamatan Sindang Kelingi || Desa Kayu Manis || 1 || Provinsi Bengkulu || Kab. Rejang Lebong || Kecamatan Sindang Kelingi || Desa Sindang Jaya || 1 || Provinsi Bengkulu || Kab. Rejang Lebong || Kecamatan Sindang Kelingi || Desa Air Dingin || 1	DAK Non Fisik-Dana BOK-BOK Puskesmas	-	-		3869 Orang	25.000.000,00	Puskesmas Sindang Jati
	1.02.02.2.02.0007	Pengelolaan Pelayanan Kesehatan pada Usia Lanjut						25.000.000,00							25.000.000,00	

NO	KODE	URUSAN / BIDANG URUSAN / PROGRAM / OUTCOME / KEGIATAN / SUBKEGIATAN OUTPUT	INDIKATOR	TARGET AKHIR RENSTRA	REALISASI 2025	PRAKIRAAN 2026	CAPAIAN KINERJA DAN KERANGKA PENDANAAN						KELOMPOK SASARAN	PRAKIRAAN MAJU 2028		PERANGKAT DAERAH PENANGGUNG JAWAB
							TARGET 2027	PAGU INDIKATIF	LOKASI	SUMBER DANA	PRIORITAS			TARGET	PAGU INDIKATIF	
											NASIONAL	DAERAH				
(1)	(2)	(3)	(4)	(5)	(6)	(7)	(8)	(9)	(10)	(11)	(12)	(13)	(14)	(15)	(16)	(17)
		Terlaksananya Pengelolaan Pelayanan Kesehatan Usia Lanjut Sesuai Standar	Jumlah Penduduk Usia Lanjut yang Mendapatkan Pelayanan Kesehatan Sesuai Standar	915 Orang		880 Orang	889 Orang	25.000.000,00	Provinsi Bengkulu || Kab. Rejang Lebong || Kecamatan Sindang Kelingi || Desa Sindang Jaya || 1 || Provinsi Bengkulu || Kab. Rejang Lebong || Kecamatan Sindang Kelingi || Desa Air Dingin || 1 || Provinsi Bengkulu || Kab. Rejang Lebong || Kecamatan Sindang Kelingi || Desa Sindang Jati || 1 || Provinsi Bengkulu || Kab. Rejang Lebong || Kecamatan Sindang Kelingi || Desa Kayu Manis || 1	DAK Non Fisik-Dana BOK-BOK Puskesmas	-	-		897 Orang	25.000.000,00	Puskesmas Sindang Jati
	1.02.02.2.02.0008	Pengelolaan Pelayanan Kesehatan Penderita Hipertensi						25.000.000,00							25.000.000,00	
		Terlaksananya Pengelolaan Pelayanan Kesehatan Penderita Hipertensi Sesuai Standar	Jumlah Penderita Hipertensi yang Mendapatkan Pelayanan Kesehatan Sesuai Standar	1299 Orang		1248 Orang	1261 Orang	25.000.000,00	Provinsi Bengkulu || Kab. Rejang Lebong || Kecamatan Sindang Kelingi || Desa Sindang Jaya || 1 || Provinsi Bengkulu || Kab. Rejang Lebong || Kecamatan Sindang Kelingi || Desa Kayu Manis || 1 || Provinsi Bengkulu || Kab. Rejang Lebong || Kecamatan Sindang Kelingi || Desa Air Dingin || 1 || Provinsi Bengkulu || Kab. Rejang Lebong || Kecamatan Sindang Kelingi || Desa Sindang Jati || 1	DAK Non Fisik-Dana BOK-BOK Puskesmas	-	-		1273 Orang	25.000.000,00	Puskesmas Sindang Jati
	1.02.02.2.02.0009	Pengelolaan Pelayanan Kesehatan Penderita Diabetes Melitus						25.000.000,00							25.000.000,00	

NO	KODE	URUSAN / BIDANG URUSAN / PROGRAM / OUTCOME / KEGIATAN / SUBKEGIATAN OUTPUT	INDIKATOR	TARGET AKHIR RENSTRA	REALISASI 2025	PRAKIRAAN 2026	CAPAIAN KINERJA DAN KERANGKA PENDANAAN						KELOMPOK SASARAN	PRAKIRAAN MAJU 2028		PERANGKAT DAERAH PENANGGUNG JAWAB
							TARGET 2027	PAGU INDIKATIF	LOKASI	SUMBER DANA	PRIORITAS			TARGET	PAGU INDIKATIF	
											NASIONAL	DAERAH				
(1)	(2)	(3)	(4)	(5)	(6)	(7)	(8)	(9)	(10)	(11)	(12)	(13)	(14)	(15)	(16)	(17)
		Terlaksananya Pengelolaan Pelayanan Kesehatan Penderita Diabetes Melitus Sesuai Standar	Jumlah Penderita Diabetes Melitus yang Mendapatkan Pelayanan Kesehatan Sesuai Standar	59 Orang		57 Orang	57 Orang	25.000.000,00	Provinsi Bengkulu || Kab. Rejang Lebong || Kecamatan Sindang Kelingi || Desa Sindang Jaya || 1 || Provinsi Bengkulu || Kab. Rejang Lebong || Kecamatan Sindang Kelingi || Desa Sindang Jati || 1 || Provinsi Bengkulu || Kab. Rejang Lebong || Kecamatan Sindang Kelingi || Desa Kayu Manis || 1 || Provinsi Bengkulu || Kab. Rejang Lebong || Kecamatan Sindang Kelingi || Desa Air Dingin || 1	DAK Non Fisik-Dana BOK-BOK Puskesmas	-	-		58 Orang	25.000.000,00	Puskesmas Sindang Jati
	1.02.02.2.02.0010	Pengelolaan Pelayanan Kesehatan Orang dengan Gangguan Jiwa Berat						25.000.000,00							25.000.000,00	
		Terlaksananya Pengelolaan Pelayanan Kesehatan Orang dengan Gangguan Jiwa Berat Sesuai Standar	Jumlah Orang yang Mendapatkan Pelayanan Kesehatan Orang dengan Gangguan Jiwa Berat Sesuai Standar	12 Orang		11 Orang	11 Orang	25.000.000,00	Provinsi Bengkulu || Kab. Rejang Lebong || Kecamatan Sindang Kelingi || Desa Kayu Manis || 1 || Provinsi Bengkulu || Kab. Rejang Lebong || Kecamatan Sindang Kelingi || Desa Air Dingin || 1 || Provinsi Bengkulu || Kab. Rejang Lebong || Kecamatan Sindang Kelingi || Desa Sindang Jaya || 1 || Provinsi Bengkulu || Kab. Rejang Lebong || Kecamatan Sindang Kelingi || Desa Sindang Jati || 1	DAK Non Fisik-Dana BOK-BOK Puskesmas	-	-		11 Orang	25.000.000,00	Puskesmas Sindang Jati
	1.02.02.2.02.0011	Pengelolaan Pelayanan Kesehatan Orang Terduga Tuberkulosis						25.000.000,00							25.000.000,00	

NO	KODE	URUSAN / BIDANG URUSAN / PROGRAM / OUTCOME / KEGIATAN / SUBKEGIATAN OUTPUT	INDIKATOR	TARGET AKHIR RENSTRA	REALISASI 2025	PRAKIRAAN 2026	CAPAIAN KINERJA DAN KERANGKA PENDANAAN						KELOMPOK SASARAN	PRAKIRAAN MAJU 2028		PERANGKAT DAERAH PENANGGUNG JAWAB
							TARGET 2027	PAGU INDIKATIF	LOKASI	SUMBER DANA	PRIORITAS			TARGET	PAGU INDIKATIF	
											NASIONAL	DAERAH				
(1)	(2)	(3)	(4)	(5)	(6)	(7)	(8)	(9)	(10)	(11)	(12)	(13)	(14)	(15)	(16)	(17)
		Terlaksananya Pengelolaan Pelayanan Kesehatan Bagi Orang Terduga Tuberkulosis Sesuai Standar	Jumlah Orang Terduga Menderita Tuberkulosis yang Mendapatkan Pelayanan Sesuai Standar	114 Orang		109 Orang	110 Orang	25.000.000,00	Provinsi Bengkulu || Kab. Rejang Lebong || Kecamatan Sindang Kelingi || Desa Sindang Jati || 1 || Provinsi Bengkulu || Kab. Rejang Lebong || Kecamatan Sindang Kelingi || Desa Kayu Manis || 1 || Provinsi Bengkulu || Kab. Rejang Lebong || Kecamatan Sindang Kelingi || Desa Sindang Jaya || 1 || Provinsi Bengkulu || Kab. Rejang Lebong || Kecamatan Sindang Kelingi || Desa Air Dingin || 1	DAK Non Fisik-Dana BOK-BOK Puskesmas	-	-		111 Orang	25.000.000,00	Puskesmas Sindang Jati
	1.02.02.2.02.0012	Pengelolaan Pelayanan Kesehatan Orang dengan Risiko Terinfeksi HIV						25.000.000,00							25.000.000,00	
		Terlaksananya Pengelolaan Pelayanan bagi Orang Terduga HIV Sesuai Standar	Jumlah Orang Terduga Menderita HIV yang Mendapatkan Pelayanan Sesuai Standar	153 Orang		147 Orang	149 Orang	25.000.000,00	Provinsi Bengkulu || Kab. Rejang Lebong || Kecamatan Sindang Kelingi || Desa Sindang Jati || 1 || Provinsi Bengkulu || Kab. Rejang Lebong || Kecamatan Sindang Kelingi || Desa Kayu Manis || 1 || Provinsi Bengkulu || Kab. Rejang Lebong || Kecamatan Sindang Kelingi || Desa Sindang Jaya || 1 || Provinsi Bengkulu || Kab. Rejang Lebong || Kecamatan Sindang Kelingi || Desa Air Dingin || 1	DAK Non Fisik-Dana BOK-BOK Puskesmas	-	-		150 Orang	25.000.000,00	Puskesmas Sindang Jati
	1.02.02.2.02.0015	Pengelolaan Pelayanan Kesehatan Gizi Masyarakat						25.000.000,00							25.000.000,00	

NO	KODE	URUSAN / BIDANG URUSAN / PROGRAM / OUTCOME / KEGIATAN / SUBKEGIATAN OUTPUT	INDIKATOR	TARGET AKHIR RENSTRA	REALISASI 2025	PRAKIRAAN 2026	CAPAIAN KINERJA DAN KERANGKA PENDANAAN						KELOMPOK SASARAN	PRAKIRAAN MAJU 2028		PERANGKAT DAERAH PENANGGUNG JAWAB
							TARGET 2027	PAGU INDIKATIF	LOKASI	SUMBER DANA	PRIORITAS			TARGET	PAGU INDIKATIF	
											NASIONAL	DAERAH				
(1)	(2)	(3)	(4)	(5)	(6)	(7)	(8)	(9)	(10)	(11)	(12)	(13)	(14)	(15)	(16)	(17)
		Terlaksananya Pengelolaan Pelayanan Kesehatan Gizi Masyarakat	Jumlah Dokumen Hasil Pengelolaan Pelayanan Kesehatan Gizi Masyarakat	12 Dokumen		12 Dokumen	12 Dokumen	25.000.000,00	Provinsi Bengkulu || Kab. Rejang Lebong || Kecamatan Sindang Kelingi || Desa Sindang Jaya || 1 || Provinsi Bengkulu || Kab. Rejang Lebong || Kecamatan Sindang Kelingi || Desa Air Dingin || 1 || Provinsi Bengkulu || Kab. Rejang Lebong || Kecamatan Sindang Kelingi || Desa Kayu Manis || 1 || Provinsi Bengkulu || Kab. Rejang Lebong || Kecamatan Sindang Kelingi || Desa Sindang Jati || 1	DAK Non Fisik-Dana BOK-BOK Puskesmas	-	-		12 Dokumen	25.000.000,00	Puskesmas Sindang Jati
	1.02.02.2.02.0017	Pengelolaan Pelayanan Kesehatan Lingkungan						25.000.000,00							25.000.000,00	
		Terlaksananya Pengelolaan Pelayanan Kesehatan Lingkungan	Jumlah Dokumen Hasil Pengelolaan Pelayanan Kesehatan Lingkungan	12 Dokumen		12 Dokumen	12 Dokumen	25.000.000,00	Provinsi Bengkulu || Kab. Rejang Lebong || Kecamatan Sindang Kelingi || Desa Air Dingin || 1 || Provinsi Bengkulu || Kab. Rejang Lebong || Kecamatan Sindang Kelingi || Desa Sindang Jaya || 1 || Provinsi Bengkulu || Kab. Rejang Lebong || Kecamatan Sindang Kelingi || Desa Kayu Manis || 1 || Provinsi Bengkulu || Kab. Rejang Lebong || Kecamatan Sindang Kelingi || Desa Sindang Jati || 1	DAK Non Fisik-Dana BOK-BOK Puskesmas	-	-		12 Dokumen	25.000.000,00	Puskesmas Sindang Jati
	1.02.02.2.02.0026	Pengelolaan Jaminan Kesehatan Masyarakat						523.772.700,00							576.149.970,00	

NO	KODE	URUSAN / BIDANG URUSAN / PROGRAM / OUTCOME / KEGIATAN / SUBKEGIATAN OUTPUT	INDIKATOR	TARGET AKHIR RENSTRA	REALISASI 2025	PRAKIRAAN 2026	CAPAIAN KINERJA DAN KERANGKA PENDANAAN						KELOMPOK SASARAN	PRAKIRAAN MAJU 2028		PERANGKAT DAERAH PENANGGUNG JAWAB
							TARGET 2027	PAGU INDIKATIF	LOKASI	SUMBER DANA	PRIORITAS			TARGET	PAGU INDIKATIF	
											NASIONAL	DAERAH				
(1)	(2)	(3)	(4)	(5)	(6)	(7)	(8)	(9)	(10)	(11)	(12)	(13)	(14)	(15)	(16)	(17)
		Terlaksananya Pengelolaan Jaminan Kesehatan Masyarakat	Jumlah Dokumen Hasil Pengelolaan Jaminan Kesehatan Masyarakat	12 Dokumen		12 Dokumen	12 Dokumen	523.772.700,00	Provinsi Bengkulu || Kab. Rejang Lebong || Kecamatan Sindang Kelingi || Desa Kayu Manis || 1 || Provinsi Bengkulu || Kab. Rejang Lebong || Kecamatan Sindang Kelingi || Desa Sindang Jaya || 1 || Provinsi Bengkulu || Kab. Rejang Lebong || Kecamatan Sindang Kelingi || Desa Air Dingin || 1 || Provinsi Bengkulu || Kab. Rejang Lebong || Kecamatan Sindang Kelingi || Desa Sindang Jati || 1	Pendapatan Dana Kapitasi JKN pada FKTP	-	-		12 Dokumen	576.149.970,00	Puskesmas Sindang Jati
	1.02.02.2.02.0040	Pengelolaan pelayanan kesehatan orang dengan Tuberkulosis						12.500.000,00							12.500.000,00	
		Terlaksananya pengelolaan pelayanan kesehatan orang dengan tuberkulosis	Jumlah orang dengan Tuberkulosis yang mendapatkan pelayanan kesehatan sesuai standar	1 Orang		1 Orang	1 Orang	12.500.000,00	Provinsi Bengkulu || Kab. Rejang Lebong || Kecamatan Sindang Kelingi || Desa Air Dingin || 1 || Provinsi Bengkulu || Kab. Rejang Lebong || Kecamatan Sindang Kelingi || Desa Kayu Manis || 1 || Provinsi Bengkulu || Kab. Rejang Lebong || Kecamatan Sindang Kelingi || Desa Sindang Jati || 1 || Provinsi Bengkulu || Kab. Rejang Lebong || Kecamatan Sindang Kelingi || Desa Sindang Jaya || 1	DAK Non Fisik-Dana BOK-BOK Puskesmas	-	-		1 Orang	12.500.000,00	Puskesmas Sindang Jati
	1.02.02.2.02.0041	Pengelolaan pelayanan kesehatan orang dengan HIV (ODHIV)						12.500.000,00							12.500.000,00	

NO	KODE	URUSAN / BIDANG URUSAN / PROGRAM / OUTCOME / KEGIATAN / SUBKEGIATAN OUTPUT	INDIKATOR	TARGET AKHIR RENSTRA	REALISASI 2025	PRAKIRAAN 2026	CAPAIAN KINERJA DAN KERANGKA PENDANAAN						KELOMPOK SASARAN	PRAKIRAAN MAJU 2028		PERANGKAT DAERAH PENANGGUNG JAWAB
							TARGET 2027	PAGU INDIKATIF	LOKASI	SUMBER DANA	PRIORITAS			TARGET	PAGU INDIKATIF	
											NASIONAL	DAERAH				
(1)	(2)	(3)	(4)	(5)	(6)	(7)	(8)	(9)	(10)	(11)	(12)	(13)	(14)	(15)	(16)	(17)
		Terlaksananya pengelolaan pelayanan kesehatan orang dengan HIV (ODHIV)	Jumlah orang dengan HIV (ODHIV) yang mendapatkan pelayanan kesehatan sesuai standar	12 Orang		12 Orang	12 Orang	12.500.000,00	Provinsi Bengkulu || Kab. Rejang Lebong || Kecamatan Sindang Kelingi || Desa Sindang Jaya || 1 || Provinsi Bengkulu || Kab. Rejang Lebong || Kecamatan Sindang Kelingi || Desa Air Dingin || 1 || Provinsi Bengkulu || Kab. Rejang Lebong || Kecamatan Sindang Kelingi || Desa Sindang Jati || 1 || Provinsi Bengkulu || Kab. Rejang Lebong || Kecamatan Sindang Kelingi || Desa Kayu Manis || 1	DAK Non Fisik-Dana BOK-BOK Puskesmas	-	-		12 Orang	12.500.000,00	Puskesmas Sindang Jati
	1.02.02.2.02.0042	Pengelolaan pelayanan kesehatan Malaria						12.500.000,00							12.500.000,00	
		Terlaksananya pengelolaan pelayanan kesehatan Malaria	Jumlah orang yang mendapatkan pelayanan kesehatan malaria	40 Orang		40 Orang	40 Orang	12.500.000,00	Provinsi Bengkulu || Kab. Rejang Lebong || Kecamatan Sindang Kelingi || Desa Sindang Jaya || 1 || Provinsi Bengkulu || Kab. Rejang Lebong || Kecamatan Sindang Kelingi || Desa Sindang Jati || 1 || Provinsi Bengkulu || Kab. Rejang Lebong || Kecamatan Sindang Kelingi || Desa Air Dingin || 1 || Provinsi Bengkulu || Kab. Rejang Lebong || Kecamatan Sindang Kelingi || Desa Kayu Manis || 1	DAK Non Fisik-Dana BOK-BOK Puskesmas	-	-		40 Orang	12.500.000,00	Puskesmas Sindang Jati
	1.02.02.2.02.0046	Pengelolaan upaya kesehatan Ibu dan Anak						25.000.000,00							25.000.000,00	

NO	KODE	URUSAN / BIDANG URUSAN / PROGRAM / OUTCOME / KEGIATAN / SUBKEGIATAN OUTPUT	INDIKATOR	TARGET AKHIR RENSTRA	REALISASI 2025	PRAKIRAAN 2026	CAPAIAN KINERJA DAN KERANGKA PENDANAAN						KELOMPOK SASARAN	PRAKIRAAN MAJU 2028		PERANGKAT DAERAH PENANGGUNG JAWAB
							TARGET 2027	PAGU INDIKATIF	LOKASI	SUMBER DANA	PRIORITAS			TARGET	PAGU INDIKATIF	
											NASIONAL	DAERAH				
(1)	(2)	(3)	(4)	(5)	(6)	(7)	(8)	(9)	(10)	(11)	(12)	(13)	(14)	(15)	(16)	(17)
		Terlaksananya pengelolaan upaya Kesehatan Ibu dan Anak	Jumlah dokumen hasil pengelolaan upaya kesehatan ibu dan anak	12 Dokumen		12 Dokumen	12 Dokumen	25.000.000,00	Provinsi Bengkulu || Kab. Rejang Lebong || Kecamatan Sindang Kelingi || Desa Sindang Jati || 1 || Provinsi Bengkulu || Kab. Rejang Lebong || Kecamatan Sindang Kelingi || Desa Air Dingin || 1 || Provinsi Bengkulu || Kab. Rejang Lebong || Kecamatan Sindang Kelingi || Desa Sindang Jaya || 1 || Provinsi Bengkulu || Kab. Rejang Lebong || Kecamatan Sindang Kelingi || Desa Kayu Manis || 1	DAK Non Fisik-Dana BOK-BOK Puskesmas	-	-		12 Dokumen	25.000.000,00	Puskesmas Sindang Jati
		Meningkatnya Layanan Fasilitas Kesehatan						***561.272.700,00***							***613.649.970,00***	
			1.Persentase Pemenuhan Upaya Kesehatan Perorangan dan Upaya Kesehatan Masyarakat	100 %		100 %	100 %	12.500.000,00						100 %	12.500.000,00	
		Cakupan Pelayanan SPM Kesehatan						986.272.700,00					-		1.038.649.970,00	
			Jumlah Dokumen Operasional Pelayanan Puskesmas	12 Dokumen		12 Dokumen	12 Dokumen	12.500.000,00						12 Dokumen	12.500.000,00	
			Jumlah Laporan Hasil Investigasi Awal Kejadian Tidak Diharapkan (Kejadian Ikutan Pasca Imunisasi dan Pemberian Obat Massal)	114 Laporan		111 Laporan	112 Laporan	12.500.000,00						113 Laporan	12.500.000,00	
		capaian pelayanan SPM Kesehatan						986.272.700,00					-		1.038.649.970,00	
			Jumlah Dokumen Operasional Pelayanan Puskesmas	12 Dokumen		12 Dokumen	12 Dokumen	12.500.000,00						12 Dokumen	12.500.000,00	
			Jumlah Laporan Hasil Investigasi Awal Kejadian Tidak Diharapkan (Kejadian Ikutan Pasca Imunisasi dan Pemberian Obat Massal)	114 Laporan		111 Laporan	112 Laporan	12.500.000,00						113 Laporan	12.500.000,00	
	1.02.02.2.02.0033	Operasional Pelayanan Puskesmas						12.500.000,00							12.500.000,00	

NO	KODE	URUSAN / BIDANG URUSAN / PROGRAM / OUTCOME / KEGIATAN / SUBKEGIATAN OUTPUT	INDIKATOR	TARGET AKHIR RENSTRA	REALISASI 2025	PRAKIRAAN 2026	CAPAIAN KINERJA DAN KERANGKA PENDANAAN						KELOMPOK SASARAN	PRAKIRAAN MAJU 2028		PERANGKAT DAERAH PENANGGUNG JAWAB
							TARGET 2027	PAGU INDIKATIF	LOKASI	SUMBER DANA	PRIORITAS			TARGET	PAGU INDIKATIF	
											NASIONAL	DAERAH				
(1)	(2)	(3)	(4)	(5)	(6)	(7)	(8)	(9)	(10)	(11)	(12)	(13)	(14)	(15)	(16)	(17)
		Tersedianya Operasional Pelayanan Puskesmas	Jumlah Dokumen Operasional Pelayanan Puskesmas	12 Dokumen		12 Dokumen	12 Dokumen	12.500.000,00	Provinsi Bengkulu || Kab. Rejang Lebong || Kecamatan Sindang Kelingi || Desa Air Dingin || 1 || Provinsi Bengkulu || Kab. Rejang Lebong || Kecamatan Sindang Kelingi || Desa Sindang Jati || 1 || Provinsi Bengkulu || Kab. Rejang Lebong || Kecamatan Sindang Kelingi || Desa Kayu Manis || 1 || Provinsi Bengkulu || Kab. Rejang Lebong || Kecamatan Sindang Kelingi || Desa Sindang Jaya || 1	DAK Non Fisik-Dana BOK-BOK Puskesmas	-	-		12 Dokumen	12.500.000,00	Puskesmas Sindang Jati
	1.02.02.2.02.0036	Investigasi Awal Kejadian Tidak Diharapkan (Kejadian Ikutan Pasca Imunisasi dan Pemberian Obat Massal)						12.500.000,00							12.500.000,00	
		Terlaksananya Investigasi Awal Kejadian Tidak Diharapkan (Kejadian Ikutan Pasca Imunisasi dan Pemberian Obat Massal)	Jumlah Laporan Hasil Investigasi Awal Kejadian Tidak Diharapkan (Kejadian Ikutan Pasca Imunisasi dan Pemberian Obat Massal)	114 Laporan		111 Laporan	112 Laporan	12.500.000,00	Provinsi Bengkulu || Kab. Rejang Lebong || Kecamatan Sindang Kelingi || Desa Air Dingin || 1 || Provinsi Bengkulu || Kab. Rejang Lebong || Kecamatan Sindang Kelingi || Desa Sindang Jaya || 1 || Provinsi Bengkulu || Kab. Rejang Lebong || Kecamatan Sindang Kelingi || Desa Sindang Jati || 1 || Provinsi Bengkulu || Kab. Rejang Lebong || Kecamatan Sindang Kelingi || Desa Kayu Manis || 1	DAK Non Fisik-Dana BOK-BOK Puskesmas	-	-		113 Laporan	12.500.000,00	Puskesmas Sindang Jati
	1.02.02.2.03	Penyelenggaraan Sistem Informasi Kesehatan Secara Terintegrasi						12.500.000,00					-		12.500.000,00	
		persentase sistem informasi kesehatan yang aktif						12.500.000,00					-		12.500.000,00	
			Jumlah Dokumen Hasil Pengelolaan Sistem Informasi Kesehatan	12 Dokumen		12 Dokumen	12 Dokumen	12.500.000,00						12 Dokumen	12.500.000,00	
	1.02.02.2.03.0002	Pengelolaan Sistem Informasi Kesehatan						12.500.000,00							12.500.000,00	

NO	KODE	URUSAN / BIDANG URUSAN / PROGRAM / OUTCOME / KEGIATAN / SUBKEGIATAN OUTPUT	INDIKATOR	TARGET AKHIR RENSTRA	REALISASI 2025	PRAKIRAAN 2026	CAPAIAN KINERJA DAN KERANGKA PENDANAAN						KELOMPOK SASARAN	PRAKIRAAN MAJU 2028		PERANGKAT DAERAH PENANGGUNG JAWAB
							TARGET 2027	PAGU INDIKATIF	LOKASI	SUMBER DANA	PRIORITAS			TARGET	PAGU INDIKATIF	
											NASIONAL	DAERAH				
(1)	(2)	(3)	(4)	(5)	(6)	(7)	(8)	(9)	(10)	(11)	(12)	(13)	(14)	(15)	(16)	(17)
		Terlaksananya Pengelolaan Sistem Informasi Kesehatan	Jumlah Dokumen Hasil Pengelolaan Sistem Informasi Kesehatan	12 Dokumen		12 Dokumen	12 Dokumen	12.500.000,00	Provinsi Bengkulu || Kab. Rejang Lebong || Kecamatan Sindang Kelingi || Desa Kayu Manis || 1 || Provinsi Bengkulu || Kab. Rejang Lebong || Kecamatan Sindang Kelingi || Desa Sindang Jati || 1 || Provinsi Bengkulu || Kab. Rejang Lebong || Kecamatan Sindang Kelingi || Desa Air Dingin || 1 || Provinsi Bengkulu || Kab. Rejang Lebong || Kecamatan Sindang Kelingi || Desa Sindang Jaya || 1	DAK Non Fisik-Dana BOK-BOK Puskesmas	-	-		12 Dokumen	12.500.000,00	Puskesmas Sindang Jati
		Cakupan Pelayanan SPM Kesehatan						986.272.700,00					-		1.038.649.970,00	
			Jumlah Laporan Hasil Pelaksanaan Pengelolaan Pelayanan Kesehatan Penyakit Menular	-		-	-	12.500.000,00						-	12.500.000,00	
			Jumlah Laporan Hasil Pelaksanaan Pengelolaan Pelayanan Kesehatan Penyakit Tidak Menular	-		-	-	12.500.000,00						-	12.500.000,00	
		capaian pelayanan SPM Kesehatan						986.272.700,00					-		1.038.649.970,00	
			Jumlah Laporan Hasil Pelaksanaan Pengelolaan Pelayanan Kesehatan Penyakit Menular	-		-	-	12.500.000,00						-	12.500.000,00	
			Jumlah Laporan Hasil Pelaksanaan Pengelolaan Pelayanan Kesehatan Penyakit Tidak Menular	-		-	-	12.500.000,00						-	12.500.000,00	
	1.02.02.2.02.0056	Pengelolaan Pelayanan Kesehatan Penyakit Menular						12.500.000,00							12.500.000,00	

NO	KODE	URUSAN / BIDANG URUSAN / PROGRAM / OUTCOME / KEGIATAN / SUBKEGIATAN OUTPUT	INDIKATOR	TARGET AKHIR RENSTRA	REALISASI 2025	PRAKIRAAN 2026	CAPAIAN KINERJA DAN KERANGKA PENDANAAN						KELOMPOK SASARAN	PRAKIRAAN MAJU 2028		PERANGKAT DAERAH PENANGGUNG JAWAB
							TARGET 2027	PAGU INDIKATIF	LOKASI	SUMBER DANA	PRIORITAS			TARGET	PAGU INDIKATIF	
											NASIONAL	DAERAH				
(1)	(2)	(3)	(4)	(5)	(6)	(7)	(8)	(9)	(10)	(11)	(12)	(13)	(14)	(15)	(16)	(17)
		Terlaksananya Pengelolaan Pelayanan Kesehatan Penyakit Menular di Kab/Kota	Jumlah Laporan Hasil Pelaksanaan Pengelolaan Pelayanan Kesehatan Penyakit Menular	-		-	12 Laporan	12.500.000,00	Provinsi Bengkulu || Kab. Rejang Lebong || Kecamatan Sindang Kelingi || Desa Kayu Manis || 1 || Provinsi Bengkulu || Kab. Rejang Lebong || Kecamatan Sindang Kelingi || Desa Sindang Jati || 1 || Provinsi Bengkulu || Kab. Rejang Lebong || Kecamatan Sindang Kelingi || Desa Sindang Jaya || 1 || Provinsi Bengkulu || Kab. Rejang Lebong || Kecamatan Sindang Kelingi || Desa Air Dingin || 1	DAK Non Fisik-Dana BOK-BOK Puskesmas	-	-		-	12.500.000,00	Puskesmas Sindang Jati
	1.02.02.2.02.0057	Pengelolaan Pelayanan Kesehatan Penyakit Tidak Menular						12.500.000,00							12.500.000,00	
		Terlaksananya Pengelolaan Pelayanan Kesehatan Penyakit Tidak Menular	Jumlah Laporan Hasil Pelaksanaan Pengelolaan Pelayanan Kesehatan Penyakit Tidak Menular	-		-	12 Laporan	12.500.000,00	Provinsi Bengkulu || Kab. Rejang Lebong || Kecamatan Sindang Kelingi || Desa Air Dingin || 1 || Provinsi Bengkulu || Kab. Rejang Lebong || Kecamatan Sindang Kelingi || Desa Kayu Manis || 1 || Provinsi Bengkulu || Kab. Rejang Lebong || Kecamatan Sindang Kelingi || Desa Sindang Jati || 1 || Provinsi Bengkulu || Kab. Rejang Lebong || Kecamatan Sindang Kelingi || Desa Sindang Jaya || 1	DAK Non Fisik-Dana BOK-BOK Puskesmas	-	-		-	12.500.000,00	Puskesmas Sindang Jati
3.	**1.02.05**	**PROGRAM PEMBERDAYAAN MASYARAKAT BIDANG KESEHATAN**						**25.000.000,00**							**25.000.000,00**	
		Meningkatnya kualitas pemberdayaan masyarakat bidang kesehatan						***25.000.000,00***							***25.000.000,00***	
			999.Persentase Masyarakat Bidang Kesehatan yang Diberdayakan	90 Persentase		85 Persentase	85 Persentase	25.000.000,00						85 Persentase	25.000.000,00	
	1.02.05.2.03	Pengembangan dan Pelaksanaan Upaya Kesehatan Bersumber Daya Masyarakat (UKBM) Tingkat Daerah Kabupaten/Kota						25.000.000,00					-		25.000.000,00	

NO	KODE	URUSAN / BIDANG URUSAN / PROGRAM / OUTCOME / KEGIATAN / SUBKEGIATAN OUTPUT	INDIKATOR	TARGET AKHIR RENSTRA	REALISASI 2025	PRAKIRAAN 2026	CAPAIAN KINERJA DAN KERANGKA PENDANAAN						KELOMPOK SASARAN	PRAKIRAAN MAJU 2028		PERANGKAT DAERAH PENANGGUNG JAWAB
							TARGET 2027	PAGU INDIKATIF	LOKASI	SUMBER DANA	PRIORITAS			TARGET	PAGU INDIKATIF	
											NASIONAL	DAERAH				
(1)	(2)	(3)	(4)	(5)	(6)	(7)	(8)	(9)	(10)	(11)	(12)	(13)	(14)	(15)	(16)	(17)
		BIMBINGAN TEKNIS DAN SUPERVISI PENGEMBANGAN DAN PELAKSANAAN UPAYA KESEHATAN BERSUMBER DATA MASYARAKAT (UKBM)						25.000.000,00					-		25.000.000,00	
			Jumlah Dokumen Hasil Bimbingan Teknis dan Supervisi Upaya Kesehatan Bersumber Daya Masyarakat (UKBM)	6 Dokumen		6 Dokumen	6 Dokumen	25.000.000,00						6 Dokumen	25.000.000,00	
	1.02.05.2.03.0001	Bimbingan Teknis dan Supervisi Pengembangan dan Pelaksanaan Upaya Kesehatan Bersumber Daya Masyarakat (UKBM)						25.000.000,00							25.000.000,00	
		Terlaksananya Bimbingan Teknis dan Supervisi Upaya Kesehatan Bersumber Daya Masyarakat (UKBM)	Jumlah Dokumen Hasil Bimbingan Teknis dan Supervisi Upaya Kesehatan Bersumber Daya Masyarakat (UKBM)	6 Dokumen		6 Dokumen	6 Dokumen	25.000.000,00	Provinsi Bengkulu || Kab. Rejang Lebong || Kecamatan Sindang Kelingi || Desa Sindang Jaya || 1 || Provinsi Bengkulu || Kab. Rejang Lebong || Kecamatan Sindang Kelingi || Desa Kayu Manis || 1 || Provinsi Bengkulu || Kab. Rejang Lebong || Kecamatan Sindang Kelingi || Desa Air Dingin || 1 || Provinsi Bengkulu || Kab. Rejang Lebong || Kecamatan Sindang Kelingi || Desa Sindang Jati || 1	DAK Non Fisik-Dana BOK-BOK Puskesmas	-	-		6 Dokumen	25.000.000,00	Puskesmas Sindang Jati
	J U M L A H							**1.224.431.673,36**							**1.215.564.650,00**	

RENCANA KERJA ORGANISASI PERANGKAT DAERAH (RENJA OPD)
PUSKESMAS SINDANG DATARAN KAB. REJANG LEBONG
TAHUN 2027

NO	KODE	URUSAN / BIDANG URUSAN / PROGRAM / OUTCOME / KEGIATAN / SUBKEGIATAN OUTPUT	INDIKATOR	TARGET AKHIR RENSTRA	REALISASI 2025	PRAKIRAAN 2026	CAPAIAN KINERJA DAN KERANGKA PENDANAAN						KELOMPOK SASARAN	PRAKIRAAN MAJU 2028		PERANGKAT DAERAH PENANGGUNG JAWAB
							TARGET 2027	PAGU INDIKATIF	LOKASI	SUMBER DANA	PRIORITAS			TARGET	PAGU INDIKATIF	
											NASIONAL	DAERAH				
(1)	(2)	(3)	(4)	(5)	(6)	(7)	(8)	(9)	(10)	(11)	(12)	(13)	(14)	(15)	(16)	(17)
		Puskesmas Sindang Dataran						**1.096.524.908,00**							**1.114.861.398,00**	
	1	**URUSAN PEMERINTAHAN WAJIB YANG BERKAITAN DENGAN PELAYANAN DASAR**						**1.096.524.908,00**							**1.114.861.398,00**	
	1.02	**URUSAN PEMERINTAHAN BIDANG KESEHATAN**						**1.096.524.908,00**							**1.114.861.398,00**	
1.	**1.02.01**	**PROGRAM PENUNJANG URUSAN PEMERINTAHAN DAERAH KABUPATEN/KOTA**						**123.524.908,00**							**131.861.398,00**	
		Meningkatnya tata kelola pemerintah pada Puskesmas Sindang Dataran						***123.524.908,00***							***131.861.398,00***	
			999.Persentase Pelayanan Administrasi Perkantoran Yang Akuntabel dan tepat Waktu	100 %		100 %	100 %	123.524.908,00						100 %	131.861.398,00	
	1.02.01.2.02	Administrasi Keuangan Perangkat Daerah						28.200.000,00					-		75.636.660,00	
		Persentase Pelayanan Administrasi Keuangan perangkat daerah yang tepat waktu						28.200.000,00					-		75.636.660,00	
			Jumlah Dokumen Hasil Penyediaan Administrasi Pelaksanaan Tugas ASN	12 Dokumen		12 Dokumen	12 Dokumen	28.200.000,00						12 Dokumen	75.636.660,00	
	1.02.01.2.02.0002	Penyediaan Administrasi Pelaksanaan Tugas ASN						28.200.000,00							75.636.660,00	
		Tersedianya Administrasi Pelaksanaan Tugas ASN	Jumlah Dokumen Hasil Penyediaan Administrasi Pelaksanaan Tugas ASN	12 Dokumen		12 Dokumen	12 Dokumen	28.200.000,00	Kab. Rejang Lebong	Dana Alokasi Umum (DAU)	-	-		12 Dokumen	75.636.660,00	Puskesmas Sindang Dataran
	1.02.01.2.08	Penyediaan Jasa Penunjang Urusan Pemerintahan Daerah						83.289.708,00					-		42.474.738,00	
		Persentase Penyediaan Jasa Administrasi Umum Perangkat Daerah yang tepat waktu						83.289.708,00					-		42.474.738,00	
			Jumlah Laporan Penyediaan Jasa Komunikasi, Sumber Daya Air dan Listrik yang Disediakan	12 Laporan		12 Laporan	12 Laporan	3.087.732,00						12 Laporan	7.088.738,00	
			Jumlah Laporan Penyediaan Jasa Pelayanan Umum Kantor yang Disediakan	12 Laporan		12 Laporan	12 Laporan	80.201.976,00						12 Laporan	35.386.000,00	
	1.02.01.2.08.0002	Penyediaan Jasa Komunikasi, Sumber Daya Air dan Listrik						3.087.732,00							7.088.738,00	
		Tersedianya Jasa Komunikasi, Sumber Daya Air dan Listrik	Jumlah Laporan Penyediaan Jasa Komunikasi, Sumber Daya Air dan Listrik yang Disediakan	12 Laporan		12 Laporan	12 Laporan	3.087.732,00	Kab. Rejang Lebong	Dana Alokasi Umum (DAU)	-	-		12 Laporan	7.088.738,00	Puskesmas Sindang Dataran
	1.02.01.2.08.0004	Penyediaan Jasa Pelayanan Umum Kantor						80.201.976,00							35.386.000,00	

NO	KODE	URUSAN / BIDANG URUSAN / PROGRAM / OUTCOME / KEGIATAN / SUBKEGIATAN OUTPUT	INDIKATOR	TARGET AKHIR RENSTRA	REALISASI 2025	PRAKIRAAN 2026	CAPAIAN KINERJA DAN KERANGKA PENDANAAN						KELOMPOK SASARAN	PRAKIRAAN MAJU 2028		PERANGKAT DAERAH PENANGGUNG JAWAB
							TARGET 2027	PAGU INDIKATIF	LOKASI	SUMBER DANA	PRIORITAS			TARGET	PAGU INDIKATIF	
											NASIONAL	DAERAH				
(1)	(2)	(3)	(4)	(5)	(6)	(7)	(8)	(9)	(10)	(11)	(12)	(13)	(14)	(15)	(16)	(17)
		Tersedianya Jasa Pelayanan Umum Kantor	Jumlah Laporan Penyediaan Jasa Pelayanan Umum Kantor yang Disediakan	12 Laporan		12 Laporan	12 Laporan	80.201.976,00	Kab. Rejang Lebong	Dana Alokasi Umum (DAU)	-	-		12 Laporan	35.386.000,00	Puskesmas Sindang Dataran
	1.02.01.2.09	Pemeliharaan Barang Milik Daerah Penunjang Urusan Pemerintahan Daerah						285.200,00					-		2.000.000,00	
		Persentase Pemeliharaan Barang Milik Daerah dalam keadaan baik						285.200,00					-		2.000.000,00	
			Jumlah Kendaraan Dinas Operasional atau Lapangan yang Dipelihara dan dibayarkan Pajak dan Perizinannya	2 Unit		2 Unit	2 Unit	285.200,00						2 Unit	2.000.000,00	
	1.02.01.2.09.0002	Penyediaan Jasa Pemeliharaan, Biaya Pemeliharaan, Pajak dan Perizinan Kendaraan Dinas Operasional atau Lapangan						285.200,00							2.000.000,00	
		Tersedianya Jasa Pemeliharaan, Biaya Pemeliharaan, Pajak dan Perizinan Kendaraan Dinas Operasional atau Lapangan	Jumlah Kendaraan Dinas Operasional atau Lapangan yang Dipelihara dan dibayarkan Pajak dan Perizinannya	2 Unit		2 Unit	2 Unit	285.200,00	Kab. Rejang Lebong	Dana Alokasi Umum (DAU)	-	-		2 Unit	2.000.000,00	Puskesmas Sindang Dataran
	1.02.01.2.10	Peningkatan Pelayanan BLUD						11.750.000,00					-		11.750.000,00	
		Akreditasi Puskesmas						11.750.000,00					-		11.750.000,00	
			Jumlah BLUD yang Menyediakan Pelayanan dan Penunjang Pelayanan	1500 Unit Kerja		1500 Unit Kerja	1500 Unit Kerja	11.750.000,00						1500 Unit Kerja	11.750.000,00	
	1.02.01.2.10.0001	Pelayanan dan Penunjang Pelayanan BLUD						11.750.000,00							11.750.000,00	
		Tersedianya BLUD yang Menyediakan Pelayanan dan Penunjang Pelayanan	Jumlah BLUD yang Menyediakan Pelayanan dan Penunjang Pelayanan	1500 Unit Kerja		1500 Unit Kerja	1 Unit Kerja	11.750.000,00	Kab. Rejang Lebong	Retribusi Jasa Umum	-	-		1500 Unit Kerja	11.750.000,00	Puskesmas Sindang Dataran
2.	**1.02.02**	**PROGRAM PEMENUHAN UPAYA KESEHATAN PERORANGAN DAN UPAYA KESEHATAN MASYARAKAT**						**948.000.000,00**							**958.000.000,00**	
		Meningkatnya kualitas kesehatan perorangan dan masyarakat						***510.500.000,00***							***520.500.000,00***	
			10.Persentase ODGJ berat yang mendapatkan pelayanan kesehatan jiwa sesuai standar	100 %		100 %	100 %	510.500.000,00						100 %	520.500.000,00	
			11.Persentase orang terduga TBC mendapatkan pelayanan TBC sesuai standar	100 %		100 %	100 %	510.500.000,00						100 %	520.500.000,00	
			12.Persentase orang dengan resiko terinfeksi HIV mendapatkan pelayanan deteksi dini HIV sesuai standar	100 %		100 %	100 %	510.500.000,00						100 %	520.500.000,00	
			1.Persentase ibu hamil mendapatkan pelayanan kesehatan ibu hamil	100 %		100 %	100 %	510.500.000,00						100 %	520.500.000,00	

NO	KODE	URUSAN / BIDANG URUSAN / PROGRAM / OUTCOME / KEGIATAN / SUBKEGIATAN OUTPUT	INDIKATOR	TARGET AKHIR RENSTRA	REALISASI 2025	PRAKIRAAN 2026	CAPAIAN KINERJA DAN KERANGKA PENDANAAN						KELOMPOK SASARAN	PRAKIRAAN MAJU 2028		PERANGKAT DAERAH PENANGGUNG JAWAB
							TARGET 2027	PAGU INDIKATIF	LOKASI	SUMBER DANA	PRIORITAS			TARGET	PAGU INDIKATIF	
											NASIONAL	DAERAH				
(1)	(2)	(3)	(4)	(5)	(6)	(7)	(8)	(9)	(10)	(11)	(12)	(13)	(14)	(15)	(16)	(17)
			2.Persentase ibu bersalin mendapatkan pelayanan persalinan	100 %		100 %	100 %	510.500.000,00						100 %	520.500.000,00	
			3.Persentase bayi baru lahir mendapatkan pelayanan kesehatan bayi baru lahir	100 %		100 %	100 %	510.500.000,00						100 %	520.500.000,00	
			4.Cakupan pelayanan kesehatan balita sesuai standar	100 %		100 %	100 %	510.500.000,00						100 %	520.500.000,00	
			5.Persentase anak usia pendidikan dasar yang mendapatkanpelayanan kesehatan sesuai standar	100 %		100 %	100 %	510.500.000,00						100 %	520.500.000,00	
			6.Persentase orang usia15-59 tahun mendapatkan skrining kesehatan sesuai standar	100 %		100 %	100 %	510.500.000,00						100 %	520.500.000,00	
			7.Persentase warga negara usia 60 tahun ke atas skrining mendapatkan kesehatan sesuai standar	100 %		100 %	100 %	510.500.000,00						100 %	520.500.000,00	
			8.Persentase penderita hipertensi yang mendapatkan pelayanan kesehatan sesuai standar	100 %		100 %	100 %	510.500.000,00						100 %	520.500.000,00	
			9.Persentase penderita DM yang mendapatkan pelayanan kesehatan sesuai standar	100 %		100 %	100 %	510.500.000,00						100 %	520.500.000,00	
	1.02.02.2.02	Penyediaan Layanan Kesehatan untuk UKM dan UKP Rujukan Tingkat Daerah Kabupaten/Kota						935.500.000,00					-		945.500.000,00	
		Cakupan Pelayanan SPM Kesehatan						935.500.000,00					-		945.500.000,00	
			Jumlah Anak Usia Pendidikan Dasar yang Mendapatkan Pelayanan Kesehatan Sesuai Standar	1420 Orang		1400 Orang	1405 Orang	25.000.000,00						1410 Orang	25.000.000,00	
			Jumlah Balita yang Mendapatkan Pelayanan Kesehatan Sesuai Standar	1019 Orang		1015 Orang	1016 Orang	25.000.000,00						1017 Orang	25.000.000,00	
			Jumlah Bayi Baru Lahir yang Mendapatkan Pelayanan Kesehatan Sesuai Standar	164 Orang		160 Orang	161 Orang	25.000.000,00						162 Orang	25.000.000,00	
			Jumlah Dokumen Hasil Pengelolaan Jaminan Kesehatan Masyarakat	7225 Dokumen		7205 Dokumen	7210 Dokumen	473.000.000,00						7215 Dokumen	483.000.000,00	
			Jumlah Dokumen Hasil Pengelolaan Pelayanan Kesehatan Gizi Masyarakat	12 Dokumen		12 Dokumen	12 Dokumen	25.000.000,00						12 Dokumen	25.000.000,00	
			Jumlah Dokumen Hasil Pengelolaan Pelayanan Kesehatan Lingkungan	12 Dokumen		12 Dokumen	12 Dokumen	25.000.000,00						12 Dokumen	25.000.000,00	

NO	KODE	URUSAN / BIDANG URUSAN / PROGRAM / OUTCOME / KEGIATAN / SUBKEGIATAN OUTPUT	INDIKATOR	TARGET AKHIR RENSTRA	REALISASI 2025	PRAKIRAAN 2026	CAPAIAN KINERJA DAN KERANGKA PENDANAAN						KELOMPOK SASARAN	PRAKIRAAN MAJU 2028		PERANGKAT DAERAH PENANGGUNG JAWAB
							TARGET 2027	PAGU INDIKATIF	LOKASI	SUMBER DANA	PRIORITAS			TARGET	PAGU INDIKATIF	
											NASIONAL	DAERAH				
(1)	(2)	(3)	(4)	(5)	(6)	(7)	(8)	(9)	(10)	(11)	(12)	(13)	(14)	(15)	(16)	(17)
			Jumlah dokumen hasil pengelolaan upaya kesehatan ibu dan anak	12 Dokumen		12 Dokumen	12 Dokumen	25.000.000,00						12 Dokumen	25.000.000,00	
			Jumlah Ibu Bersalin yang Mendapatkan Pelayanan Kesehatan Sesuai Standar	185 Orang		181 Orang	182 Orang	25.000.000,00						183 Orang	25.000.000,00	
			Jumlah Ibu Hamil yang Mendapatkan Pelayanan Kesehatan Sesuai Standar	194 Orang		190 Orang	191 Orang	25.000.000,00						191 Orang	25.000.000,00	
			Jumlah orang dengan HIV (ODHIV) yang mendapatkan pelayanan kesehatan sesuai standar	1 Orang		1 Orang	1 Orang	12.500.000,00						1 Orang	12.500.000,00	
			Jumlah orang dengan Tuberkulosis yang mendapatkan pelayanan kesehatan sesuai standar	194 Orang		190 Orang	191 Orang	12.500.000,00						192 Orang	12.500.000,00	
			Jumlah Orang Terduga Menderita HIV yang Mendapatkan Pelayanan Sesuai Standar	244 Orang		240 Orang	241 Orang	25.000.000,00						242 Orang	25.000.000,00	
			Jumlah Orang Terduga Menderita Tuberkulosis yang Mendapatkan Pelayanan Sesuai Standar	159 Orang		155 Orang	156 Orang	25.000.000,00						157 Orang	25.000.000,00	
			Jumlah orang yang mendapatkan pelayanan kesehatan malaria	15 Orang		15 Orang	15 Orang	12.500.000,00						15 Orang	12.500.000,00	
			Jumlah Orang yang Mendapatkan Pelayanan Kesehatan Orang dengan Gangguan Jiwa Berat Sesuai Standar	14 Orang		10 Orang	11 Orang	25.000.000,00						12 Orang	25.000.000,00	
			Jumlah Penderita Diabetes Melitus yang Mendapatkan Pelayanan Kesehatan Sesuai Standar	104 Orang		100 Orang	101 Orang	25.000.000,00						102 Orang	25.000.000,00	
			Jumlah Penderita Hipertensi yang Mendapatkan Pelayanan Kesehatan Sesuai Standar	1895 Orang		1875 Orang	1880 Orang	25.000.000,00						1885 Orang	25.000.000,00	
			Jumlah Penduduk Usia Lanjut yang Mendapatkan Pelayanan Kesehatan Sesuai Standar	1220 Orang		1200 Orang	1205 Orang	25.000.000,00						1210 Orang	25.000.000,00	
			Jumlah Penduduk Usia Produktif yang Mendapatkan Pelayanan Kesehatan Sesuai Standar	8320 Orang		8300 Orang	8305 Orang	25.000.000,00						8310 Orang	25.000.000,00	
		capaian pelayanan SPM Kesehatan						935.500.000,00					-		945.500.000,00	
			Jumlah Anak Usia Pendidikan Dasar yang Mendapatkan Pelayanan Kesehatan Sesuai Standar	1420 Orang		1400 Orang	1405 Orang	25.000.000,00						1410 Orang	25.000.000,00	

NO	KODE	URUSAN / BIDANG URUSAN / PROGRAM / OUTCOME / KEGIATAN / SUBKEGIATAN OUTPUT	INDIKATOR	TARGET AKHIR RENSTRA	REALISASI 2025	PRAKIRAAN 2026	CAPAIAN KINERJA DAN KERANGKA PENDANAAN						KELOMPOK SASARAN	PRAKIRAAN MAJU 2028		PERANGKAT DAERAH PENANGGUNG JAWAB
							TARGET 2027	PAGU INDIKATIF	LOKASI	SUMBER DANA	PRIORITAS			TARGET	PAGU INDIKATIF	
											NASIONAL	DAERAH				
(1)	(2)	(3)	(4)	(5)	(6)	(7)	(8)	(9)	(10)	(11)	(12)	(13)	(14)	(15)	(16)	(17)
			Jumlah Balita yang Mendapatkan Pelayanan Kesehatan Sesuai Standar	1019 Orang		1015 Orang	1016 Orang	25.000.000,00						1017 Orang	25.000.000,00	
			Jumlah Bayi Baru Lahir yang Mendapatkan Pelayanan Kesehatan Sesuai Standar	164 Orang		160 Orang	161 Orang	25.000.000,00						162 Orang	25.000.000,00	
			Jumlah Dokumen Hasil Pengelolaan Jaminan Kesehatan Masyarakat	7225 Dokumen		7205 Dokumen	7210 Dokumen	473.000.000,00						7215 Dokumen	483.000.000,00	
			Jumlah Dokumen Hasil Pengelolaan Pelayanan Kesehatan Gizi Masyarakat	12 Dokumen		12 Dokumen	12 Dokumen	25.000.000,00						12 Dokumen	25.000.000,00	
			Jumlah Dokumen Hasil Pengelolaan Pelayanan Kesehatan Lingkungan	12 Dokumen		12 Dokumen	12 Dokumen	25.000.000,00						12 Dokumen	25.000.000,00	
			Jumlah dokumen hasil pengelolaan upaya kesehatan ibu dan anak	12 Dokumen		12 Dokumen	12 Dokumen	25.000.000,00						12 Dokumen	25.000.000,00	
			Jumlah Ibu Bersalin yang Mendapatkan Pelayanan Kesehatan Sesuai Standar	185 Orang		181 Orang	182 Orang	25.000.000,00						183 Orang	25.000.000,00	
			Jumlah Ibu Hamil yang Mendapatkan Pelayanan Kesehatan Sesuai Standar	194 Orang		190 Orang	191 Orang	25.000.000,00						191 Orang	25.000.000,00	
			Jumlah orang dengan HIV (ODHIV) yang mendapatkan pelayanan kesehatan sesuai standar	1 Orang		1 Orang	1 Orang	12.500.000,00						1 Orang	12.500.000,00	
			Jumlah orang dengan Tuberkulosis yang mendapatkan pelayanan kesehatan sesuai standar	194 Orang		190 Orang	191 Orang	12.500.000,00						192 Orang	12.500.000,00	
			Jumlah Orang Terduga Menderita HIV yang Mendapatkan Pelayanan Sesuai Standar	244 Orang		240 Orang	241 Orang	25.000.000,00						242 Orang	25.000.000,00	
			Jumlah Orang Terduga Menderita Tuberkulosis yang Mendapatkan Pelayanan Sesuai Standar	159 Orang		155 Orang	156 Orang	25.000.000,00						157 Orang	25.000.000,00	
			Jumlah orang yang mendapatkan pelayanan kesehatan malaria	15 Orang		15 Orang	15 Orang	12.500.000,00						15 Orang	12.500.000,00	
			Jumlah Orang yang Mendapatkan Pelayanan Kesehatan Orang dengan Gangguan Jiwa Berat Sesuai Standar	14 Orang		10 Orang	11 Orang	25.000.000,00						12 Orang	25.000.000,00	
			Jumlah Penderita Diabetes Melitus yang Mendapatkan Pelayanan Kesehatan Sesuai Standar	104 Orang		100 Orang	101 Orang	25.000.000,00						102 Orang	25.000.000,00	

NO	KODE	URUSAN / BIDANG URUSAN / PROGRAM / OUTCOME / KEGIATAN / SUBKEGIATAN OUTPUT	INDIKATOR	TARGET AKHIR RENSTRA	REALISASI 2025	PRAKIRAAN 2026	CAPAIAN KINERJA DAN KERANGKA PENDANAAN						KELOMPOK SASARAN	PRAKIRAAN MAJU 2028		PERANGKAT DAERAH PENANGGUNG JAWAB
							TARGET 2027	PAGU INDIKATIF	LOKASI	SUMBER DANA	PRIORITAS			TARGET	PAGU INDIKATIF	
											NASIONAL	DAERAH				
(1)	(2)	(3)	(4)	(5)	(6)	(7)	(8)	(9)	(10)	(11)	(12)	(13)	(14)	(15)	(16)	(17)
			Jumlah Penderita Hipertensi yang Mendapatkan Pelayanan Kesehatan Sesuai Standar	1895 Orang		1875 Orang	1880 Orang	25.000.000,00						1885 Orang	25.000.000,00	
			Jumlah Penduduk Usia Lanjut yang Mendapatkan Pelayanan Kesehatan Sesuai Standar	1220 Orang		1200 Orang	1205 Orang	25.000.000,00						1210 Orang	25.000.000,00	
			Jumlah Penduduk Usia Produktif yang Mendapatkan Pelayanan Kesehatan Sesuai Standar	8320 Orang		8300 Orang	8305 Orang	25.000.000,00						8310 Orang	25.000.000,00	
	1.02.02.2.02.0001	Pengelolaan Pelayanan Kesehatan Ibu Hamil						25.000.000,00							25.000.000,00	
		Terkelolanya Pelayanan Kesehatan Ibu Hamil Sesuai Standar	Jumlah Ibu Hamil yang Mendapatkan Pelayanan Kesehatan Sesuai Standar	194 Orang		190 Orang	191 Orang	25.000.000,00	Kab. Rejang Lebong	DAK Non Fisik-Dana BOK-BOK Puskesmas	-	-		191 Orang	25.000.000,00	Puskesmas Sindang Dataran
	1.02.02.2.02.0002	Pengelolaan Pelayanan Kesehatan Ibu Bersalin						25.000.000,00							25.000.000,00	
		Terkelolanya Pelayanan Kesehatan Ibu Bersalin Sesuai Standar	Jumlah Ibu Bersalin yang Mendapatkan Pelayanan Kesehatan Sesuai Standar	185 Orang		181 Orang	181 Orang	25.000.000,00	Kab. Rejang Lebong	DAK Non Fisik-Dana BOK-BOK Puskesmas	-	-		183 Orang	25.000.000,00	Puskesmas Sindang Dataran
	1.02.02.2.02.0003	Pengelolaan Pelayanan Kesehatan Bayi Baru Lahir						25.000.000,00							25.000.000,00	
		Terkelolanya Pelayanan Kesehatan Bayi Baru Lahir Sesuai Standar	Jumlah Bayi Baru Lahir yang Mendapatkan Pelayanan Kesehatan Sesuai Standar	164 Orang		160 Orang	161 Orang	25.000.000,00	Kab. Rejang Lebong	DAK Non Fisik-Dana BOK-BOK Puskesmas	-	-		162 Orang	25.000.000,00	Puskesmas Sindang Dataran
	1.02.02.2.02.0004	Pengelolaan Pelayanan Kesehatan Balita						25.000.000,00							25.000.000,00	
		Terkelolanya Pelayanan Kesehatan Balita Sesuai Standar	Jumlah Balita yang Mendapatkan Pelayanan Kesehatan Sesuai Standar	1019 Orang		1015 Orang	1016 Orang	25.000.000,00	Kab. Rejang Lebong	DAK Non Fisik-Dana BOK-BOK Puskesmas	-	-		1017 Orang	25.000.000,00	Puskesmas Sindang Dataran
	1.02.02.2.02.0005	Pengelolaan Pelayanan Kesehatan pada Usia Pendidikan Dasar						25.000.000,00							25.000.000,00	
		Terkelolanya Pelayanan Kesehatan pada Usia Pendidikan Dasar Sesuai Standar	Jumlah Anak Usia Pendidikan Dasar yang Mendapatkan Pelayanan Kesehatan Sesuai Standar	1420 Orang		1400 Orang	1405 Orang	25.000.000,00	Kab. Rejang Lebong	DAK Non Fisik-Dana BOK-BOK Puskesmas	-	-		1410 Orang	25.000.000,00	Puskesmas Sindang Dataran
	1.02.02.2.02.0006	Pengelolaan Pelayanan Kesehatan pada Usia Produktif						25.000.000,00							25.000.000,00	
		Terlaksananya Pelayanan Kesehatan Usia Produktif Sesuai Standar	Jumlah Penduduk Usia Produktif yang Mendapatkan Pelayanan Kesehatan Sesuai Standar	8320 Orang		8300 Orang	8305 Orang	25.000.000,00	Kab. Rejang Lebong	DAK Non Fisik-Dana BOK-BOK Puskesmas	-	-		8310 Orang	25.000.000,00	Puskesmas Sindang Dataran
	1.02.02.2.02.0007	Pengelolaan Pelayanan Kesehatan pada Usia Lanjut						25.000.000,00							25.000.000,00	
		Terlaksananya Pengelolaan Pelayanan Kesehatan Usia Lanjut Sesuai Standar	Jumlah Penduduk Usia Lanjut yang Mendapatkan Pelayanan Kesehatan Sesuai Standar	1220 Orang		1200 Orang	1205 Orang	25.000.000,00	Kab. Rejang Lebong	DAK Non Fisik-Dana BOK-BOK Puskesmas	-	-		1210 Orang	25.000.000,00	Puskesmas Sindang Dataran

NO	KODE	URUSAN / BIDANG URUSAN / PROGRAM / OUTCOME / KEGIATAN / SUBKEGIATAN OUTPUT	INDIKATOR	TARGET AKHIR RENSTRA	REALISASI 2025	PRAKIRAAN 2026	CAPAIAN KINERJA DAN KERANGKA PENDANAAN						KELOMPOK SASARAN	PRAKIRAAN MAJU 2028		PERANGKAT DAERAH PENANGGUNG JAWAB
							TARGET 2027	PAGU INDIKATIF	LOKASI	SUMBER DANA	PRIORITAS			TARGET	PAGU INDIKATIF	
											NASIONAL	DAERAH				
(1)	(2)	(3)	(4)	(5)	(6)	(7)	(8)	(9)	(10)	(11)	(12)	(13)	(14)	(15)	(16)	(17)
	1.02.02.2.02.0008	Pengelolaan Pelayanan Kesehatan Penderita Hipertensi						25.000.000,00							25.000.000,00	
		Terlaksananya Pengelolaan Pelayanan Kesehatan Penderita Hipertensi Sesuai Standar	Jumlah Penderita Hipertensi yang Mendapatkan Pelayanan Kesehatan Sesuai Standar	1895 Orang		1875 Orang	1880 Orang	25.000.000,00	Kab. Rejang Lebong	DAK Non Fisik-Dana BOK-BOK Puskesmas	-	-		1885 Orang	25.000.000,00	Puskesmas Sindang Dataran
	1.02.02.2.02.0009	Pengelolaan Pelayanan Kesehatan Penderita Diabetes Melitus						25.000.000,00							25.000.000,00	
		Terlaksananya Pengelolaan Pelayanan Kesehatan Penderita Diabetes Melitus Sesuai Standar	Jumlah Penderita Diabetes Melitus yang Mendapatkan Pelayanan Kesehatan Sesuai Standar	104 Orang		100 Orang	101 Orang	25.000.000,00	Kab. Rejang Lebong	DAK Non Fisik-Dana BOK-BOK Puskesmas	-	-		102 Orang	25.000.000,00	Puskesmas Sindang Dataran
	1.02.02.2.02.0010	Pengelolaan Pelayanan Kesehatan Orang dengan Gangguan Jiwa Berat						25.000.000,00							25.000.000,00	
		Terlaksananya Pengelolaan Pelayanan Kesehatan Orang dengan Gangguan Jiwa Berat Sesuai Standar	Jumlah Orang yang Mendapatkan Pelayanan Kesehatan Orang dengan Gangguan Jiwa Berat Sesuai Standar	14 Orang		10 Orang	11 Orang	25.000.000,00	Kab. Rejang Lebong	DAK Non Fisik-Dana BOK-BOK Puskesmas	-	-		12 Orang	25.000.000,00	Puskesmas Sindang Dataran
	1.02.02.2.02.0011	Pengelolaan Pelayanan Kesehatan Orang Terduga Tuberkulosis						25.000.000,00							25.000.000,00	
		Terlaksananya Pengelolaan Pelayanan Kesehatan Bagi Orang Terduga Tuberkulosis Sesuai Standar	Jumlah Orang Terduga Menderita Tuberkulosis yang Mendapatkan Pelayanan Sesuai Standar	159 Orang		155 Orang	156 Orang	25.000.000,00	Kab. Rejang Lebong	DAK Non Fisik-Dana BOK-BOK Puskesmas	-	-		157 Orang	25.000.000,00	Puskesmas Sindang Dataran
	1.02.02.2.02.0012	Pengelolaan Pelayanan Kesehatan Orang dengan Risiko Terinfeksi HIV						25.000.000,00							25.000.000,00	
		Terlaksananya Pengelolaan Pelayanan bagi Orang Terduga HIV Sesuai Standar	Jumlah Orang Terduga Menderita HIV yang Mendapatkan Pelayanan Sesuai Standar	244 Orang		240 Orang	241 Orang	25.000.000,00	Kab. Rejang Lebong	DAK Non Fisik-Dana BOK-BOK Puskesmas	-	-		242 Orang	25.000.000,00	Puskesmas Sindang Dataran
	1.02.02.2.02.0015	Pengelolaan Pelayanan Kesehatan Gizi Masyarakat						25.000.000,00							25.000.000,00	
		Terlaksananya Pengelolaan Pelayanan Kesehatan Gizi Masyarakat	Jumlah Dokumen Hasil Pengelolaan Pelayanan Kesehatan Gizi Masyarakat	12 Dokumen		12 Dokumen	12 Dokumen	25.000.000,00	Kab. Rejang Lebong	DAK Non Fisik-Dana BOK-BOK Puskesmas	-	-		12 Dokumen	25.000.000,00	Puskesmas Sindang Dataran
	1.02.02.2.02.0017	Pengelolaan Pelayanan Kesehatan Lingkungan						25.000.000,00							25.000.000,00	
		Terlaksananya Pengelolaan Pelayanan Kesehatan Lingkungan	Jumlah Dokumen Hasil Pengelolaan Pelayanan Kesehatan Lingkungan	12 Dokumen		12 Dokumen	12 Dokumen	25.000.000,00	Kab. Rejang Lebong	DAK Non Fisik-Dana BOK-BOK Puskesmas	-	-		12 Dokumen	25.000.000,00	Puskesmas Sindang Dataran
	1.02.02.2.02.0026	Pengelolaan Jaminan Kesehatan Masyarakat						473.000.000,00							483.000.000,00	
		Terlaksananya Pengelolaan Jaminan Kesehatan Masyarakat	Jumlah Dokumen Hasil Pengelolaan Jaminan Kesehatan Masyarakat	7225 Dokumen		7205 Dokumen	12 Dokumen	473.000.000,00	Kab. Rejang Lebong	Pendapatan Dana Kapitasi JKN pada FKTP	-	-		7215 Dokumen	483.000.000,00	Puskesmas Sindang Dataran
	1.02.02.2.02.0040	Pengelolaan pelayanan kesehatan orang dengan Tuberkulosis						12.500.000,00							12.500.000,00	

NO	KODE	URUSAN / BIDANG URUSAN / PROGRAM / OUTCOME / KEGIATAN / SUBKEGIATAN OUTPUT	INDIKATOR	TARGET AKHIR RENSTRA	REALISASI 2025	PRAKIRAAN 2026	CAPAIAN KINERJA DAN KERANGKA PENDANAAN						KELOMPOK SASARAN	PRAKIRAAN MAJU 2028		PERANGKAT DAERAH PENANGGUNG JAWAB
							TARGET 2027	PAGU INDIKATIF	LOKASI	SUMBER DANA	PRIORITAS			TARGET	PAGU INDIKATIF	
											NASIONAL	DAERAH				
(1)	(2)	(3)	(4)	(5)	(6)	(7)	(8)	(9)	(10)	(11)	(12)	(13)	(14)	(15)	(16)	(17)
		Terlaksananya pengelolaan pelayanan kesehatan orang dengan tuberkulosis	Jumlah orang dengan Tuberkulosis yang mendapatkan pelayanan kesehatan sesuai standar	194 Orang		190 Orang	191 Orang	12.500.000,00	Kab. Rejang Lebong	DAK Non Fisik-Dana BOK-BOK Puskesmas	-	-		192 Orang	12.500.000,00	Puskesmas Sindang Dataran
	1.02.02.2.02.0041	Pengelolaan pelayanan kesehatan orang dengan HIV (ODHIV)						12.500.000,00							12.500.000,00	
		Terlaksananya pengelolaan pelayanan kesehatan orang dengan HIV (ODHIV)	Jumlah orang dengan HIV (ODHIV) yang mendapatkan pelayanan kesehatan sesuai standar	1 Orang		1 Orang	1 Orang	12.500.000,00	Kab. Rejang Lebong	DAK Non Fisik-Dana BOK-BOK Puskesmas	-	-		1 Orang	12.500.000,00	Puskesmas Sindang Dataran
	1.02.02.2.02.0042	Pengelolaan pelayanan kesehatan Malaria						12.500.000,00							12.500.000,00	
		Terlaksananya pengelolaan pelayanan kesehatan Malaria	Jumlah orang yang mendapatkan pelayanan kesehatan malaria	15 Orang		15 Orang	15 Orang	12.500.000,00	Kab. Rejang Lebong	DAK Non Fisik-Dana BOK-BOK Puskesmas	-	-		15 Orang	12.500.000,00	Puskesmas Sindang Dataran
	1.02.02.2.02.0046	Pengelolaan upaya kesehatan Ibu dan Anak						25.000.000,00							25.000.000,00	
		Terlaksananya pengelolaan upaya Kesehatan Ibu dan Anak	Jumlah dokumen hasil pengelolaan upaya kesehatan ibu dan anak	12 Dokumen		12 Dokumen	12 Dokumen	25.000.000,00	Kab. Rejang Lebong	DAK Non Fisik-Dana BOK-BOK Puskesmas	-	-		12 Dokumen	25.000.000,00	Puskesmas Sindang Dataran
		Meningkatnya Layanan Fasilitas Kesehatan						***510.500.000,00***							***520.500.000,00***	
			1.Persentase Pemenuhan Upaya Kesehatan Perorangan dan Upaya Kesehatan Masyarakat	100 %		100 %	100 %	12.500.000,00						100 %	12.500.000,00	
		Cakupan Pelayanan SPM Kesehatan						935.500.000,00					-		945.500.000,00	
			Jumlah Dokumen Operasional Pelayanan Puskesmas	12 Dokumen		12 Dokumen	12 Dokumen	12.500.000,00						12 Dokumen	12.500.000,00	
			Jumlah Laporan Hasil Investigasi Awal Kejadian Tidak Diharapkan (Kejadian Ikutan Pasca Imunisasi dan Pemberian Obat Massal)	12 Laporan		12 Laporan	12 Laporan	12.500.000,00						12 Laporan	12.500.000,00	
		capaian pelayanan SPM Kesehatan						935.500.000,00					-		945.500.000,00	
			Jumlah Dokumen Operasional Pelayanan Puskesmas	12 Dokumen		12 Dokumen	12 Dokumen	12.500.000,00						12 Dokumen	12.500.000,00	
			Jumlah Laporan Hasil Investigasi Awal Kejadian Tidak Diharapkan (Kejadian Ikutan Pasca Imunisasi dan Pemberian Obat Massal)	12 Laporan		12 Laporan	12 Laporan	12.500.000,00						12 Laporan	12.500.000,00	
	1.02.02.2.02.0033	Operasional Pelayanan Puskesmas						12.500.000,00							12.500.000,00	
		Tersedianya Operasional Pelayanan Puskesmas	Jumlah Dokumen Operasional Pelayanan Puskesmas	12 Dokumen		12 Dokumen	12 Dokumen	12.500.000,00	Kab. Rejang Lebong	DAK Non Fisik-Dana BOK-BOK Puskesmas	-	-		12 Dokumen	12.500.000,00	Puskesmas Sindang Dataran

NO	KODE	URUSAN / BIDANG URUSAN / PROGRAM / OUTCOME / KEGIATAN / SUBKEGIATAN OUTPUT	INDIKATOR	TARGET AKHIR RENSTRA	REALISASI 2025	PRAKIRAAN 2026	CAPAIAN KINERJA DAN KERANGKA PENDANAAN						KELOMPOK SASARAN	PRAKIRAAN MAJU 2028		PERANGKAT DAERAH PENANGGUNG JAWAB
							TARGET 2027	PAGU INDIKATIF	LOKASI	SUMBER DANA	PRIORITAS			TARGET	PAGU INDIKATIF	
											NASIONAL	DAERAH				
(1)	(2)	(3)	(4)	(5)	(6)	(7)	(8)	(9)	(10)	(11)	(12)	(13)	(14)	(15)	(16)	(17)
	1.02.02.2.02.0036	Investigasi Awal Kejadian Tidak Diharapkan (Kejadian Ikutan Pasca Imunisasi dan Pemberian Obat Massal)						12.500.000,00							12.500.000,00	
		Terlaksananya Investigasi Awal Kejadian Tidak Diharapkan (Kejadian Ikutan Pasca Imunisasi dan Pemberian Obat Massal)	Jumlah Laporan Hasil Investigasi Awal Kejadian Tidak Diharapkan (Kejadian Ikutan Pasca Imunisasi dan Pemberian Obat Massal)	12 Laporan		12 Laporan	12 Laporan	12.500.000,00	Kab. Rejang Lebong	DAK Non Fisik-Dana BOK-BOK Puskesmas	-	-		12 Laporan	12.500.000,00	Puskesmas Sindang Dataran
	1.02.02.2.03	Penyelenggaraan Sistem Informasi Kesehatan Secara Terintegrasi						12.500.000,00					-		12.500.000,00	
		persentase sistem informasi kesehatan yang aktif						12.500.000,00					-		12.500.000,00	
			Jumlah Dokumen Hasil Pengelolaan Sistem Informasi Kesehatan	12 Dokumen		12 Dokumen	12 Dokumen	12.500.000,00						12 Dokumen	12.500.000,00	
	1.02.02.2.03.0002	Pengelolaan Sistem Informasi Kesehatan						12.500.000,00							12.500.000,00	
		Terlaksananya Pengelolaan Sistem Informasi Kesehatan	Jumlah Dokumen Hasil Pengelolaan Sistem Informasi Kesehatan	12 Dokumen		12 Dokumen	12 Dokumen	12.500.000,00	Kab. Rejang Lebong	DAK Non Fisik-Dana BOK-BOK Puskesmas	-	-		12 Dokumen	12.500.000,00	Puskesmas Sindang Dataran
		Cakupan Pelayanan SPM Kesehatan						935.500.000,00					-		945.500.000,00	
			Jumlah Laporan Hasil Pelaksanaan Pengelolaan Pelayanan Kesehatan Penyakit Menular	-		-	-	12.500.000,00						-	12.500.000,00	
			Jumlah Laporan Hasil Pelaksanaan Pengelolaan Pelayanan Kesehatan Penyakit Tidak Menular	-		-	-	12.500.000,00						-	12.500.000,00	
		capaian pelayanan SPM Kesehatan						935.500.000,00					-		945.500.000,00	
			Jumlah Laporan Hasil Pelaksanaan Pengelolaan Pelayanan Kesehatan Penyakit Menular	-		-	-	12.500.000,00						-	12.500.000,00	
			Jumlah Laporan Hasil Pelaksanaan Pengelolaan Pelayanan Kesehatan Penyakit Tidak Menular	-		-	-	12.500.000,00						-	12.500.000,00	
	1.02.02.2.02.0056	Pengelolaan Pelayanan Kesehatan Penyakit Menular						12.500.000,00							12.500.000,00	
		Terlaksananya Pengelolaan Pelayanan Kesehatan Penyakit Menular di Kab/Kota	Jumlah Laporan Hasil Pelaksanaan Pengelolaan Pelayanan Kesehatan Penyakit Menular	-		-	12 Laporan	12.500.000,00	Kab. Rejang Lebong	DAK Non Fisik-Dana BOK-BOK Puskesmas	-	-		-	12.500.000,00	Puskesmas Sindang Dataran
	1.02.02.2.02.0057	Pengelolaan Pelayanan Kesehatan Penyakit Tidak Menular						12.500.000,00							12.500.000,00	
		Terlaksananya Pengelolaan Pelayanan Kesehatan Penyakit Tidak Menular	Jumlah Laporan Hasil Pelaksanaan Pengelolaan Pelayanan Kesehatan Penyakit Tidak Menular	-		-	12 Laporan	12.500.000,00	Kab. Rejang Lebong	DAK Non Fisik-Dana BOK-BOK Puskesmas	-	-		-	12.500.000,00	Puskesmas Sindang Dataran
3.	**1.02.05**	**PROGRAM PEMBERDAYAAN MASYARAKAT BIDANG KESEHATAN**						**25.000.000,00**							**25.000.000,00**	

NO	KODE	URUSAN / BIDANG URUSAN / PROGRAM / OUTCOME / KEGIATAN / SUBKEGIATAN OUTPUT	INDIKATOR	TARGET AKHIR RENSTRA	REALISASI 2025	PRAKIRAAN 2026	CAPAIAN KINERJA DAN KERANGKA PENDANAAN						KELOMPOK SASARAN	PRAKIRAAN MAJU 2028		PERANGKAT DAERAH PENANGGUNG JAWAB
							TARGET 2027	PAGU INDIKATIF	LOKASI	SUMBER DANA	PRIORITAS			TARGET	PAGU INDIKATIF	
											NASIONAL	DAERAH				
(1)	(2)	(3)	(4)	(5)	(6)	(7)	(8)	(9)	(10)	(11)	(12)	(13)	(14)	(15)	(16)	(17)
		Meningkatnya kualitas pemberdayaan masyarakat bidang kesehatan						***25.000.000,00***							***25.000.000,00***	
			999.Persentase Masyarakat Bidang Kesehatan yang Diberdayakan	90 Persentase		85 Persentase	85 Persentase	25.000.000,00						85 Persentase	25.000.000,00	
	1.02.05.2.03	Pengembangan dan Pelaksanaan Upaya Kesehatan Bersumber Daya Masyarakat (UKBM) Tingkat Daerah Kabupaten/Kota						25.000.000,00					-		25.000.000,00	
		persentase UKBM aktif						25.000.000,00					-		25.000.000,00	
			Jumlah Dokumen Hasil Bimbingan Teknis dan Supervisi Upaya Kesehatan Bersumber Daya Masyarakat (UKBM)	2 Dokumen		2 Dokumen	2 Dokumen	25.000.000,00						2 Dokumen	25.000.000,00	
	1.02.05.2.03.0001	Bimbingan Teknis dan Supervisi Pengembangan dan Pelaksanaan Upaya Kesehatan Bersumber Daya Masyarakat (UKBM)						25.000.000,00							25.000.000,00	
		Terlaksananya Bimbingan Teknis dan Supervisi Upaya Kesehatan Bersumber Daya Masyarakat (UKBM)	Jumlah Dokumen Hasil Bimbingan Teknis dan Supervisi Upaya Kesehatan Bersumber Daya Masyarakat (UKBM)	2 Dokumen		2 Dokumen	2 Dokumen	25.000.000,00	Kab. Rejang Lebong	DAK Non Fisik-Dana BOK-BOK Puskesmas	-	-		2 Dokumen	25.000.000,00	Puskesmas Sindang Dataran
	J U M L A H							**1.096.524.908,00**							**1.114.861.398,00**	

RENCANA KERJA ORGANISASI PERANGKAT DAERAH (RENJA OPD)
PUSKESMAS KOTA PADANG KAB. REJANG LEBONG
TAHUN 2027

NO	KODE	URUSAN / BIDANG URUSAN / PROGRAM / OUTCOME / KEGIATAN / SUBKEGIATAN OUTPUT	INDIKATOR	TARGET AKHIR RENSTRA	REALISASI 2025	PRAKIRAAN 2026	CAPAIAN KINERJA DAN KERANGKA PENDANAAN						KELOMPOK SASARAN	PRAKIRAAN MAJU 2028		PERANGKAT DAERAH PENANGGUNG JAWAB
							TARGET 2027	PAGU INDIKATIF	LOKASI	SUMBER DANA	PRIORITAS			TARGET	PAGU INDIKATIF	
											NASIONAL	DAERAH				
(1)	(2)	(3)	(4)	(5)	(6)	(7)	(8)	(9)	(10)	(11)	(12)	(13)	(14)	(15)	(16)	(17)
		Puskesmas Kota Padang						**1.500.334.509,00**							**1.454.149.492,00**	
	1	**URUSAN PEMERINTAHAN WAJIB YANG BERKAITAN DENGAN PELAYANAN DASAR**						**1.500.334.509,00**							**1.454.149.492,00**	
	1.02	**URUSAN PEMERINTAHAN BIDANG KESEHATAN**						**1.500.334.509,00**							**1.454.149.492,00**	
1.	**1.02.01**	**PROGRAM PENUNJANG URUSAN PEMERINTAHAN DAERAH KABUPATEN/KOTA**						**143.334.509,00**							**124.149.492,00**	
		Meningkat tata kelola pemerintah pada Puskesmas Kota Padang						***143.334.509,00***							***124.149.492,00***	
			1.Persentase Pelayanan Administrasi Perkantoran Yang Akuntabel dan tepat Waktu	100 %		100 %	100 %	143.334.509,00						100 %	124.149.492,00	
	1.02.01.2.02	Administrasi Keuangan Perangkat Daerah						37.200.000,00					-		88.764.000,00	
		Persentase Pelayanan Administrasi Keuangan perangkat daerah yang tepat waktu						37.200.000,00					-		88.764.000,00	
			Jumlah Dokumen Hasil Penyediaan Administrasi Pelaksanaan Tugas ASN	12 Dokumen		12 Dokumen	12 Dokumen	37.200.000,00						12 Dokumen	88.764.000,00	
	1.02.01.2.02.0002	Penyediaan Administrasi Pelaksanaan Tugas ASN						37.200.000,00							88.764.000,00	
		Tersedianya Administrasi Pelaksanaan Tugas ASN	Jumlah Dokumen Hasil Penyediaan Administrasi Pelaksanaan Tugas ASN	12 Dokumen		12 Dokumen	12 Dokumen	37.200.000,00	Kab. Rejang Lebong	Dana Alokasi Umum (DAU)	-	-		12 Dokumen	88.764.000,00	Puskesmas Kota Padang
	1.02.01.2.08	Penyediaan Jasa Penunjang Urusan Pemerintahan Daerah						93.126.429,00					-		19.764.862,00	
		Persentase Penyediaan Jasa Administrasi Umum Perangkat Daerah yang tepat waktu						93.126.429,00					-		19.764.862,00	
			Jumlah Laporan Penyediaan Jasa Komunikasi, Sumber Daya Air dan Listrik yang Disediakan	12 Laporan		12 Laporan	12 Laporan	12.924.439,00						12 Laporan	11.964.862,00	
			Jumlah Laporan Penyediaan Jasa Pelayanan Umum Kantor yang Disediakan	12 Laporan		12 Laporan	12 Laporan	80.201.990,00						12 Laporan	7.800.000,00	
	1.02.01.2.08.0002	Penyediaan Jasa Komunikasi, Sumber Daya Air dan Listrik						12.924.439,00							11.964.862,00	
		Tersedianya Jasa Komunikasi, Sumber Daya Air dan Listrik	Jumlah Laporan Penyediaan Jasa Komunikasi, Sumber Daya Air dan Listrik yang Disediakan	12 Laporan		12 Laporan	12 Laporan	12.924.439,00	Kab. Rejang Lebong	Dana Alokasi Umum (DAU)	-	-		12 Laporan	11.964.862,00	Puskesmas Kota Padang
	1.02.01.2.08.0004	Penyediaan Jasa Pelayanan Umum Kantor						80.201.990,00							7.800.000,00	

NO	KODE	URUSAN / BIDANG URUSAN / PROGRAM / OUTCOME / KEGIATAN / SUBKEGIATAN OUTPUT	INDIKATOR	TARGET AKHIR RENSTRA	REALISASI 2025	PRAKIRAAN 2026	CAPAIAN KINERJA DAN KERANGKA PENDANAAN						KELOMPOK SASARAN	PRAKIRAAN MAJU 2028		PERANGKAT DAERAH PENANGGUNG JAWAB
							TARGET 2027	PAGU INDIKATIF	LOKASI	SUMBER DANA	PRIORITAS			TARGET	PAGU INDIKATIF	
											NASIONAL	DAERAH				
(1)	(2)	(3)	(4)	(5)	(6)	(7)	(8)	(9)	(10)	(11)	(12)	(13)	(14)	(15)	(16)	(17)
		Tersedianya Jasa Pelayanan Umum Kantor	Jumlah Laporan Penyediaan Jasa Pelayanan Umum Kantor yang Disediakan	12 Laporan		12 Laporan	12 Laporan	80.201.990,00	Kab. Rejang Lebong	Dana Alokasi Umum (DAU)	-	-		12 Laporan	7.800.000,00	Puskesmas Kota Padang
	1.02.01.2.09	Pemeliharaan Barang Milik Daerah Penunjang Urusan Pemerintahan Daerah						508.080,00					-		2.620.630,00	
		Persentase Pemeliharaan Barang Milik Daerah dalam keadaan baik						508.080,00					-		2.620.630,00	
			Jumlah Kendaraan Dinas Operasional atau Lapangan yang Dipelihara dan dibayarkan Pajak dan Perizinannya	1 Unit		1 Unit	1 Unit	508.080,00						1 Unit	2.620.630,00	
	1.02.01.2.09.0002	Penyediaan Jasa Pemeliharaan, Biaya Pemeliharaan, Pajak dan Perizinan Kendaraan Dinas Operasional atau Lapangan						508.080,00							2.620.630,00	
		Tersedianya Jasa Pemeliharaan, Biaya Pemeliharaan, Pajak dan Perizinan Kendaraan Dinas Operasional atau Lapangan	Jumlah Kendaraan Dinas Operasional atau Lapangan yang Dipelihara dan dibayarkan Pajak dan Perizinannya	1 Unit		1 Unit	1 Unit	508.080,00	Kab. Rejang Lebong	Dana Alokasi Umum (DAU)	-	-		1 Unit	2.620.630,00	Puskesmas Kota Padang
	1.02.01.2.10	Peningkatan Pelayanan BLUD						12.500.000,00					-		13.000.000,00	
		Akreditasi Puskesmas						12.500.000,00					-		13.000.000,00	
			Jumlah BLUD yang Menyediakan Pelayanan dan Penunjang Pelayanan	1 Unit Kerja		1 Unit Kerja	1 Unit Kerja	12.500.000,00						1 Unit Kerja	13.000.000,00	
	1.02.01.2.10.0001	Pelayanan dan Penunjang Pelayanan BLUD						12.500.000,00							13.000.000,00	
		Tersedianya BLUD yang Menyediakan Pelayanan dan Penunjang Pelayanan	Jumlah BLUD yang Menyediakan Pelayanan dan Penunjang Pelayanan	1 Unit Kerja		1 Unit Kerja	12 Unit Kerja	12.500.000,00	Kab. Rejang Lebong	Retribusi Pelayanan Kesehatan di Puskesmas	-	-		1 Unit Kerja	13.000.000,00	Puskesmas Kota Padang
2.	**1.02.02**	**PROGRAM PEMENUHAN UPAYA KESEHATAN PERORANGAN DAN UPAYA KESEHATAN MASYARAKAT**						**1.332.000.000,00**							**1.305.000.000,00**	
		Meningkatnya kualitas kesehatan perorangan dan masyarakat						***894.500.000,00***							***867.500.000,00***	
			10.Persentase ODGJ berat yang mendapatkan pelayanan kesehatan jiwa sesuai standar	100 %		100 %	100 %	894.500.000,00						100 %	867.500.000,00	
			11.Persentase orang dengan resiko terinfeksi HIV mendapatkan pelayanan deteksi dini HIV sesuai standar	100 %		100 %	100 %	894.500.000,00						100 %	867.500.000,00	
			11.Persentase orang terduga TBC mendapatkan pelayanan TBC sesuai standar	100 %		100 %	100 %	894.500.000,00						100 %	867.500.000,00	
			1.Persentase ibu hamil mendapatkan pelayanan kesehatan ibu hamil	100 %		100 %	100 %	894.500.000,00						100 %	867.500.000,00	

NO	KODE	URUSAN / BIDANG URUSAN / PROGRAM / OUTCOME / KEGIATAN / SUBKEGIATAN OUTPUT	INDIKATOR	TARGET AKHIR RENSTRA	REALISASI 2025	PRAKIRAAN 2026	CAPAIAN KINERJA DAN KERANGKA PENDANAAN						KELOMPOK SASARAN	PRAKIRAAN MAJU 2028		PERANGKAT DAERAH PENANGGUNG JAWAB
							TARGET 2027	PAGU INDIKATIF	LOKASI	SUMBER DANA	PRIORITAS			TARGET	PAGU INDIKATIF	
											NASIONAL	DAERAH				
(1)	(2)	(3)	(4)	(5)	(6)	(7)	(8)	(9)	(10)	(11)	(12)	(13)	(14)	(15)	(16)	(17)
			2.Persentase ibu bersalin mendapatkan pelayanan persalinan	100 %		100 %	100 %	894.500.000,00						100 %	867.500.000,00	
			3.Persentase bayi baru lahir mendapatkan pelayanan kesehatan bayi baru lahir	100 %		100 %	100 %	894.500.000,00						100 %	867.500.000,00	
			4.Cakupan pelayanan kesehatan balita sesuai standar	100 %		100 %	100 %	894.500.000,00						100 %	867.500.000,00	
			5.Persentase anak usia pendidikan dasar yang mendapatkanpelayanan kesehatan sesuai standar	100 %		100 %	100 %	894.500.000,00						100 %	867.500.000,00	
			6.Persentase orang usia15-59 tahun mendapatkan skrining kesehatan sesuai standar	100 %		100 %	100 %	894.500.000,00						100 %	867.500.000,00	
			7.Persentase warga negara usia 60 tahun ke atas skrining mendapatkan kesehatan sesuai standar	100 %		100 %	100 %	894.500.000,00						100 %	867.500.000,00	
			8.Persentase penderita hipertensi yang mendapatkan pelayanan kesehatan sesuai standar	100 %		100 %	100 %	894.500.000,00						100 %	867.500.000,00	
			9.Persentase penderita DM yang mendapatkan pelayanan kesehatan sesuai standar	100 %		100 %	100 %	894.500.000,00						100 %	867.500.000,00	
	1.02.02.2.02	Penyediaan Layanan Kesehatan untuk UKM dan UKP Rujukan Tingkat Daerah Kabupaten/Kota						1.319.500.000,00					-		1.292.500.000,00	
		Cakupan Pelayanan SPM Kesehatan						1.319.500.000,00					-		1.292.500.000,00	
			Jumlah Anak Usia Pendidikan Dasar yang Mendapatkan Pelayanan Kesehatan Sesuai Standar	837 Orang		829 Orang	830 Orang	25.000.000,00						833 Orang	25.000.000,00	
			Jumlah Balita yang Mendapatkan Pelayanan Kesehatan Sesuai Standar	634 Orang		626 Orang	628 Orang	25.000.000,00						630 Orang	25.000.000,00	
			Jumlah Bayi Baru Lahir yang Mendapatkan Pelayanan Kesehatan Sesuai Standar	196 Orang		189 Orang	190 Orang	25.000.000,00						192 Orang	25.000.000,00	
			Jumlah Dokumen Hasil Pengelolaan Jaminan Kesehatan Masyarakat	12 Dokumen		12 Dokumen	12 Dokumen	857.000.000,00						12 Dokumen	830.000.000,00	
			Jumlah Dokumen Hasil Pengelolaan Pelayanan Kesehatan Gizi Masyarakat	12 Dokumen		12 Dokumen	12 Dokumen	25.000.000,00						12 Dokumen	25.000.000,00	
			Jumlah Dokumen Hasil Pengelolaan Pelayanan Kesehatan Lingkungan	12 Dokumen		12 Dokumen	12 Dokumen	25.000.000,00						12 Dokumen	25.000.000,00	

NO	KODE	URUSAN / BIDANG URUSAN / PROGRAM / OUTCOME / KEGIATAN / SUBKEGIATAN OUTPUT	INDIKATOR	TARGET AKHIR RENSTRA	REALISASI 2025	PRAKIRAAN 2026	CAPAIAN KINERJA DAN KERANGKA PENDANAAN						KELOMPOK SASARAN	PRAKIRAAN MAJU 2028		PERANGKAT DAERAH PENANGGUNG JAWAB
							TARGET 2027	PAGU INDIKATIF	LOKASI	SUMBER DANA	PRIORITAS			TARGET	PAGU INDIKATIF	
											NASIONAL	DAERAH				
(1)	(2)	(3)	(4)	(5)	(6)	(7)	(8)	(9)	(10)	(11)	(12)	(13)	(14)	(15)	(16)	(17)
			Jumlah dokumen hasil pengelolaan upaya kesehatan ibu dan anak	12 Dokumen		12 Dokumen	12 Dokumen	25.000.000,00						12 Dokumen	25.000.000,00	
			Jumlah Ibu Bersalin yang Mendapatkan Pelayanan Kesehatan Sesuai Standar	200 Orang		189 Orang	192 Orang	25.000.000,00						195 Orang	25.000.000,00	
			Jumlah Ibu Hamil yang Mendapatkan Pelayanan Kesehatan Sesuai Standar	187 Orang		178 Orang	180 Orang	25.000.000,00						182 Orang	25.000.000,00	
			Jumlah orang dengan HIV (ODHIV) yang mendapatkan pelayanan kesehatan sesuai standar	1 Orang		1 Orang	1 Orang	12.500.000,00						1 Orang	12.500.000,00	
			Jumlah orang dengan Tuberkulosis yang mendapatkan pelayanan kesehatan sesuai standar	68 Orang		58 Orang	60 Orang	12.500.000,00						63 Orang	12.500.000,00	
			Jumlah Orang Terduga Menderita HIV yang Mendapatkan Pelayanan Sesuai Standar	89 Orang		79 Orang	82 Orang	25.000.000,00						84 Orang	25.000.000,00	
			Jumlah Orang Terduga Menderita Tuberkulosis yang Mendapatkan Pelayanan Sesuai Standar	65 Orang		56 Orang	58 Orang	25.000.000,00						60 Orang	25.000.000,00	
			Jumlah orang yang mendapatkan pelayanan kesehatan malaria	125 Orang		115 Orang	118 Orang	12.500.000,00						120 Orang	12.500.000,00	
			Jumlah Orang yang Mendapatkan Pelayanan Kesehatan Orang dengan Gangguan Jiwa Berat Sesuai Standar	33 Orang		27 Orang	29 Orang	25.000.000,00						30 Orang	25.000.000,00	
			Jumlah Penderita Diabetes Melitus yang Mendapatkan Pelayanan Kesehatan Sesuai Standar	80 Orang		80 Orang	80 Orang	25.000.000,00						80 Orang	25.000.000,00	
			Jumlah Penderita Hipertensi yang Mendapatkan Pelayanan Kesehatan Sesuai Standar	1495 Orang		1586 Orang	1488 Orang	25.000.000,00						1490 Orang	25.000.000,00	
			Jumlah Penduduk Usia Lanjut yang Mendapatkan Pelayanan Kesehatan Sesuai Standar	1273 Orang		1263 Orang	1265 Orang	25.000.000,00						1268 Orang	25.000.000,00	
			Jumlah Penduduk Usia Produktif yang Mendapatkan Pelayanan Kesehatan Sesuai Standar	6871 Orang		6854 Orang	6856 Orang	25.000.000,00						6858 Orang	25.000.000,00	
	1.02.02.2.02.0001	Pengelolaan Pelayanan Kesehatan Ibu Hamil						25.000.000,00							25.000.000,00	

NO	KODE	URUSAN / BIDANG URUSAN / PROGRAM / OUTCOME / KEGIATAN / SUBKEGIATAN OUTPUT	INDIKATOR	TARGET AKHIR RENSTRA	REALISASI 2025	PRAKIRAAN 2026	CAPAIAN KINERJA DAN KERANGKA PENDANAAN						KELOMPOK SASARAN	PRAKIRAAN MAJU 2028		PERANGKAT DAERAH PENANGGUNG JAWAB
							TARGET 2027	PAGU INDIKATIF	LOKASI	SUMBER DANA	PRIORITAS			TARGET	PAGU INDIKATIF	
											NASIONAL	DAERAH				
(1)	(2)	(3)	(4)	(5)	(6)	(7)	(8)	(9)	(10)	(11)	(12)	(13)	(14)	(15)	(16)	(17)
		Terkelolanya Pelayanan Kesehatan Ibu Hamil Sesuai Standar	Jumlah Ibu Hamil yang Mendapatkan Pelayanan Kesehatan Sesuai Standar	187 Orang		178 Orang	180 Orang	25.000.000,00	Kab. Rejang Lebong	DAK Non Fisik-Dana BOK-BOK Puskesmas	-	4. Reformasi Birokrasi dan Tata Kelola Pemerintahan yang Profesional dan Melayani		182 Orang	25.000.000,00	Puskesmas Kota Padang
	1.02.02.2.02.0002	Pengelolaan Pelayanan Kesehatan Ibu Bersalin						25.000.000,00							25.000.000,00	
		Terkelolanya Pelayanan Kesehatan Ibu Bersalin Sesuai Standar	Jumlah Ibu Bersalin yang Mendapatkan Pelayanan Kesehatan Sesuai Standar	200 Orang		189 Orang	192 Orang	25.000.000,00	Kab. Rejang Lebong	DAK Non Fisik-Dana BOK-BOK Puskesmas	-	4. Reformasi Birokrasi dan Tata Kelola Pemerintahan yang Profesional dan Melayani		195 Orang	25.000.000,00	Puskesmas Kota Padang
	1.02.02.2.02.0003	Pengelolaan Pelayanan Kesehatan Bayi Baru Lahir						25.000.000,00							25.000.000,00	
		Terkelolanya Pelayanan Kesehatan Bayi Baru Lahir Sesuai Standar	Jumlah Bayi Baru Lahir yang Mendapatkan Pelayanan Kesehatan Sesuai Standar	196 Orang		189 Orang	190 Orang	25.000.000,00	Kab. Rejang Lebong	DAK Non Fisik-Dana BOK-BOK Puskesmas	-	4. Reformasi Birokrasi dan Tata Kelola Pemerintahan yang Profesional dan Melayani		192 Orang	25.000.000,00	Puskesmas Kota Padang
	1.02.02.2.02.0004	Pengelolaan Pelayanan Kesehatan Balita						25.000.000,00							25.000.000,00	
		Terkelolanya Pelayanan Kesehatan Balita Sesuai Standar	Jumlah Balita yang Mendapatkan Pelayanan Kesehatan Sesuai Standar	634 Orang		626 Orang	628 Orang	25.000.000,00	Kab. Rejang Lebong	DAK Non Fisik-Dana BOK-BOK Puskesmas	-	4. Reformasi Birokrasi dan Tata Kelola Pemerintahan yang Profesional dan Melayani		630 Orang	25.000.000,00	Puskesmas Kota Padang
	1.02.02.2.02.0005	Pengelolaan Pelayanan Kesehatan pada Usia Pendidikan Dasar						25.000.000,00							25.000.000,00	
		Terkelolanya Pelayanan Kesehatan pada Usia Pendidikan Dasar Sesuai Standar	Jumlah Anak Usia Pendidikan Dasar yang Mendapatkan Pelayanan Kesehatan Sesuai Standar	837 Orang		829 Orang	830 Orang	25.000.000,00	Kab. Rejang Lebong	DAK Non Fisik-Dana BOK-BOK Puskesmas	-	4. Reformasi Birokrasi dan Tata Kelola Pemerintahan yang Profesional dan Melayani		833 Orang	25.000.000,00	Puskesmas Kota Padang
	1.02.02.2.02.0006	Pengelolaan Pelayanan Kesehatan pada Usia Produktif						25.000.000,00							25.000.000,00	

NO	KODE	URUSAN / BIDANG URUSAN / PROGRAM / OUTCOME / KEGIATAN / SUBKEGIATAN OUTPUT	INDIKATOR	TARGET AKHIR RENSTRA	REALISASI 2025	PRAKIRAAN 2026	CAPAIAN KINERJA DAN KERANGKA PENDANAAN						KELOMPOK SASARAN	PRAKIRAAN MAJU 2028		PERANGKAT DAERAH PENANGGUNG JAWAB
							TARGET 2027	PAGU INDIKATIF	LOKASI	SUMBER DANA	PRIORITAS			TARGET	PAGU INDIKATIF	
											NASIONAL	DAERAH				
(1)	(2)	(3)	(4)	(5)	(6)	(7)	(8)	(9)	(10)	(11)	(12)	(13)	(14)	(15)	(16)	(17)
		Terlaksananya Pelayanan Kesehatan Usia Produktif Sesuai Standar	Jumlah Penduduk Usia Produktif yang Mendapatkan Pelayanan Kesehatan Sesuai Standar	6871 Orang		6854 Orang	6856 Orang	25.000.000,00	Kab. Rejang Lebong	DAK Non Fisik-Dana BOK-BOK Puskesmas	-	4. Reformasi Birokrasi dan Tata Kelola Pemerintahan yang Profesional dan Melayani		6858 Orang	25.000.000,00	Puskesmas Kota Padang
	1.02.02.2.02.0007	Pengelolaan Pelayanan Kesehatan pada Usia Lanjut						25.000.000,00							25.000.000,00	
		Terlaksananya Pengelolaan Pelayanan Kesehatan Usia Lanjut Sesuai Standar	Jumlah Penduduk Usia Lanjut yang Mendapatkan Pelayanan Kesehatan Sesuai Standar	1273 Orang		1263 Orang	1265 Orang	25.000.000,00	Kab. Rejang Lebong	DAK Non Fisik-Dana BOK-BOK Puskesmas	-	4. Reformasi Birokrasi dan Tata Kelola Pemerintahan yang Profesional dan Melayani		1268 Orang	25.000.000,00	Puskesmas Kota Padang
	1.02.02.2.02.0008	Pengelolaan Pelayanan Kesehatan Penderita Hipertensi						25.000.000,00							25.000.000,00	
		Terlaksananya Pengelolaan Pelayanan Kesehatan Penderita Hipertensi Sesuai Standar	Jumlah Penderita Hipertensi yang Mendapatkan Pelayanan Kesehatan Sesuai Standar	1495 Orang		1586 Orang	1488 Orang	25.000.000,00	Kab. Rejang Lebong	DAK Non Fisik-Dana BOK-BOK Puskesmas	-	4. Reformasi Birokrasi dan Tata Kelola Pemerintahan yang Profesional dan Melayani		1490 Orang	25.000.000,00	Puskesmas Kota Padang
	1.02.02.2.02.0009	Pengelolaan Pelayanan Kesehatan Penderita Diabetes Melitus						25.000.000,00							25.000.000,00	
		Terlaksananya Pengelolaan Pelayanan Kesehatan Penderita Diabetes Melitus Sesuai Standar	Jumlah Penderita Diabetes Melitus yang Mendapatkan Pelayanan Kesehatan Sesuai Standar	80 Orang		80 Orang	80 Orang	25.000.000,00	Kab. Rejang Lebong	DAK Non Fisik-Dana BOK-BOK Puskesmas	-	4. Reformasi Birokrasi dan Tata Kelola Pemerintahan yang Profesional dan Melayani		80 Orang	25.000.000,00	Puskesmas Kota Padang
	1.02.02.2.02.0010	Pengelolaan Pelayanan Kesehatan Orang dengan Gangguan Jiwa Berat						25.000.000,00							25.000.000,00	
		Terlaksananya Pengelolaan Pelayanan Kesehatan Orang dengan Gangguan Jiwa Berat Sesuai Standar	Jumlah Orang yang Mendapatkan Pelayanan Kesehatan Orang dengan Gangguan Jiwa Berat Sesuai Standar	33 Orang		27 Orang	29 Orang	25.000.000,00	Kab. Rejang Lebong	DAK Non Fisik-Dana BOK-BOK Puskesmas	-	4. Reformasi Birokrasi dan Tata Kelola Pemerintahan yang Profesional dan Melayani		30 Orang	25.000.000,00	Puskesmas Kota Padang
	1.02.02.2.02.0011	Pengelolaan Pelayanan Kesehatan Orang Terduga Tuberkulosis						25.000.000,00							25.000.000,00	

NO	KODE	URUSAN / BIDANG URUSAN / PROGRAM / OUTCOME / KEGIATAN / SUBKEGIATAN OUTPUT	INDIKATOR	TARGET AKHIR RENSTRA	REALISASI 2025	PRAKIRAAN 2026	CAPAIAN KINERJA DAN KERANGKA PENDANAAN						KELOMPOK SASARAN	PRAKIRAAN MAJU 2028		PERANGKAT DAERAH PENANGGUNG JAWAB
							TARGET 2027	PAGU INDIKATIF	LOKASI	SUMBER DANA	PRIORITAS			TARGET	PAGU INDIKATIF	
											NASIONAL	DAERAH				
(1)	(2)	(3)	(4)	(5)	(6)	(7)	(8)	(9)	(10)	(11)	(12)	(13)	(14)	(15)	(16)	(17)
		Terlaksananya Pengelolaan Pelayanan Kesehatan Bagi Orang Terduga Tuberkulosis Sesuai Standar	Jumlah Orang Terduga Menderita Tuberkulosis yang Mendapatkan Pelayanan Sesuai Standar	65 Orang		56 Orang	58 Orang	25.000.000,00	Kab. Rejang Lebong	DAK Non Fisik-Dana BOK-BOK Puskesmas	-	4. Reformasi Birokrasi dan Tata Kelola Pemerintahan yang Profesional dan Melayani		60 Orang	25.000.000,00	Puskesmas Kota Padang
	1.02.02.2.02.0012	Pengelolaan Pelayanan Kesehatan Orang dengan Risiko Terinfeksi HIV						25.000.000,00							25.000.000,00	
		Terlaksananya Pengelolaan Pelayanan bagi Orang Terduga HIV Sesuai Standar	Jumlah Orang Terduga Menderita HIV yang Mendapatkan Pelayanan Sesuai Standar	89 Orang		79 Orang	82 Orang	25.000.000,00	Kab. Rejang Lebong	DAK Non Fisik-Dana BOK-BOK Puskesmas	-	4. Reformasi Birokrasi dan Tata Kelola Pemerintahan yang Profesional dan Melayani		84 Orang	25.000.000,00	Puskesmas Kota Padang
	1.02.02.2.02.0015	Pengelolaan Pelayanan Kesehatan Gizi Masyarakat						25.000.000,00							25.000.000,00	
		Terlaksananya Pengelolaan Pelayanan Kesehatan Gizi Masyarakat	Jumlah Dokumen Hasil Pengelolaan Pelayanan Kesehatan Gizi Masyarakat	12 Dokumen		12 Dokumen	12 Dokumen	25.000.000,00	Kab. Rejang Lebong	DAK Non Fisik-Dana BOK-BOK Puskesmas	-	4. Reformasi Birokrasi dan Tata Kelola Pemerintahan yang Profesional dan Melayani		12 Dokumen	25.000.000,00	Puskesmas Kota Padang
	1.02.02.2.02.0017	Pengelolaan Pelayanan Kesehatan Lingkungan						25.000.000,00							25.000.000,00	
		Terlaksananya Pengelolaan Pelayanan Kesehatan Lingkungan	Jumlah Dokumen Hasil Pengelolaan Pelayanan Kesehatan Lingkungan	12 Dokumen		12 Dokumen	12 Dokumen	25.000.000,00	Kab. Rejang Lebong	DAK Non Fisik-Dana BOK-BOK Puskesmas	-	4. Reformasi Birokrasi dan Tata Kelola Pemerintahan yang Profesional dan Melayani		12 Dokumen	25.000.000,00	Puskesmas Kota Padang
	1.02.02.2.02.0026	Pengelolaan Jaminan Kesehatan Masyarakat						857.000.000,00							830.000.000,00	
		Terlaksananya Pengelolaan Jaminan Kesehatan Masyarakat	Jumlah Dokumen Hasil Pengelolaan Jaminan Kesehatan Masyarakat	12 Dokumen		12 Dokumen	12 Dokumen	857.000.000,00	Kab. Rejang Lebong	Pendapatan Dana Kapitasi JKN pada FKTP	-	4. Reformasi Birokrasi dan Tata Kelola Pemerintahan yang Profesional dan Melayani		12 Dokumen	830.000.000,00	Puskesmas Kota Padang
	1.02.02.2.02.0040	Pengelolaan pelayanan kesehatan orang dengan Tuberkulosis						12.500.000,00							12.500.000,00	

NO	KODE	URUSAN / BIDANG URUSAN / PROGRAM / OUTCOME / KEGIATAN / SUBKEGIATAN OUTPUT	INDIKATOR	TARGET AKHIR RENSTRA	REALISASI 2025	PRAKIRAAN 2026	CAPAIAN KINERJA DAN KERANGKA PENDANAAN						KELOMPOK SASARAN	PRAKIRAAN MAJU 2028		PERANGKAT DAERAH PENANGGUNG JAWAB
							TARGET 2027	PAGU INDIKATIF	LOKASI	SUMBER DANA	PRIORITAS			TARGET	PAGU INDIKATIF	
											NASIONAL	DAERAH				
(1)	(2)	(3)	(4)	(5)	(6)	(7)	(8)	(9)	(10)	(11)	(12)	(13)	(14)	(15)	(16)	(17)
		Terlaksananya pengelolaan pelayanan kesehatan orang dengan tuberkulosis	Jumlah orang dengan Tuberkulosis yang mendapatkan pelayanan kesehatan sesuai standar	68 Orang		58 Orang	60 Orang	12.500.000,00	Kab. Rejang Lebong	DAK Non Fisik-Dana BOK-BOK Puskesmas	-	4. Reformasi Birokrasi dan Tata Kelola Pemerintahan yang Profesional dan Melayani		63 Orang	12.500.000,00	Puskesmas Kota Padang
	1.02.02.2.02.0041	Pengelolaan pelayanan kesehatan orang dengan HIV (ODHIV)						12.500.000,00							12.500.000,00	
		Terlaksananya pengelolaan pelayanan kesehatan orang dengan HIV (ODHIV)	Jumlah orang dengan HIV (ODHIV) yang mendapatkan pelayanan kesehatan sesuai standar	1 Orang		1 Orang	1 Orang	12.500.000,00	Kab. Rejang Lebong	DAK Non Fisik-Dana BOK-BOK Puskesmas	-	4. Reformasi Birokrasi dan Tata Kelola Pemerintahan yang Profesional dan Melayani		1 Orang	12.500.000,00	Puskesmas Kota Padang
	1.02.02.2.02.0042	Pengelolaan pelayanan kesehatan Malaria						12.500.000,00							12.500.000,00	
		Terlaksananya pengelolaan pelayanan kesehatan Malaria	Jumlah orang yang mendapatkan pelayanan kesehatan malaria	125 Orang		115 Orang	118 Orang	12.500.000,00	Kab. Rejang Lebong	DAK Non Fisik-Dana BOK-BOK Puskesmas	-	4. Reformasi Birokrasi dan Tata Kelola Pemerintahan yang Profesional dan Melayani		120 Orang	12.500.000,00	Puskesmas Kota Padang
	1.02.02.2.02.0046	Pengelolaan upaya kesehatan Ibu dan Anak						25.000.000,00							25.000.000,00	
		Terlaksananya pengelolaan upaya Kesehatan Ibu dan Anak	Jumlah dokumen hasil pengelolaan upaya kesehatan ibu dan anak	12 Dokumen		12 Dokumen	12 Dokumen	25.000.000,00	Kab. Rejang Lebong	DAK Non Fisik-Dana BOK-BOK Puskesmas	-	4. Reformasi Birokrasi dan Tata Kelola Pemerintahan yang Profesional dan Melayani		12 Dokumen	25.000.000,00	Puskesmas Kota Padang
		Meningkatnya Layanan Fasilitas Kesehatan						***894.500.000,00***							***867.500.000,00***	
			1.Persentase Pemenuhan Upaya Kesehatan Perorangan dan Upaya Kesehatan Masyarakat	100 %		100 %	100 %	37.500.000,00						100 %	37.500.000,00	
		Cakupan Pelayanan SPM Kesehatan						1.319.500.000,00					-		1.292.500.000,00	
			Jumlah Dokumen Operasional Pelayanan Puskesmas	12 Dokumen		12 Dokumen	12 Dokumen	12.500.000,00						12 Dokumen	12.500.000,00	

NO	KODE	URUSAN / BIDANG URUSAN / PROGRAM / OUTCOME / KEGIATAN / SUBKEGIATAN OUTPUT	INDIKATOR	TARGET AKHIR RENSTRA	REALISASI 2025	PRAKIRAAN 2026	CAPAIAN KINERJA DAN KERANGKA PENDANAAN						KELOMPOK SASARAN	PRAKIRAAN MAJU 2028		PERANGKAT DAERAH PENANGGUNG JAWAB
							TARGET 2027	PAGU INDIKATIF	LOKASI	SUMBER DANA	PRIORITAS			TARGET	PAGU INDIKATIF	
											NASIONAL	DAERAH				
(1)	(2)	(3)	(4)	(5)	(6)	(7)	(8)	(9)	(10)	(11)	(12)	(13)	(14)	(15)	(16)	(17)
			Jumlah Laporan Hasil Investigasi Awal Kejadian Tidak Diharapkan (Kejadian Ikutan Pasca Imunisasi dan Pemberian Obat Massal)	60 Laporan		60 Laporan	60 Laporan	12.500.000,00						60 Laporan	12.500.000,00	
	1.02.02.2.02.0033	Operasional Pelayanan Puskesmas						12.500.000,00							12.500.000,00	
		Tersedianya Operasional Pelayanan Puskesmas	Jumlah Dokumen Operasional Pelayanan Puskesmas	12 Dokumen		12 Dokumen	12 Dokumen	12.500.000,00	Kab. Rejang Lebong	DAK Non Fisik-Dana BOK-BOK Puskesmas	-	4. Reformasi Birokrasi dan Tata Kelola Pemerintahan yang Profesional dan Melayani		12 Dokumen	12.500.000,00	Puskesmas Kota Padang
	1.02.02.2.02.0036	Investigasi Awal Kejadian Tidak Diharapkan (Kejadian Ikutan Pasca Imunisasi dan Pemberian Obat Massal)						12.500.000,00							12.500.000,00	
		Terlaksananya Investigasi Awal Kejadian Tidak Diharapkan (Kejadian Ikutan Pasca Imunisasi dan Pemberian Obat Massal)	Jumlah Laporan Hasil Investigasi Awal Kejadian Tidak Diharapkan (Kejadian Ikutan Pasca Imunisasi dan Pemberian Obat Massal)	60 Laporan		60 Laporan	60 Laporan	12.500.000,00	Kab. Rejang Lebong	DAK Non Fisik-Dana BOK-BOK Puskesmas	-	4. Reformasi Birokrasi dan Tata Kelola Pemerintahan yang Profesional dan Melayani		60 Laporan	12.500.000,00	Puskesmas Kota Padang
	1.02.02.2.03	Penyelenggaraan Sistem Informasi Kesehatan Secara Terintegrasi						12.500.000,00					-		12.500.000,00	
		Pengelolaan sistem informasi kesehatan						12.500.000,00					-		12.500.000,00	
			Jumlah Dokumen Hasil Pengelolaan Sistem Informasi Kesehatan	12 Dokumen		12 Dokumen	12 Dokumen	12.500.000,00						12 Dokumen	12.500.000,00	
	1.02.02.2.03.0002	Pengelolaan Sistem Informasi Kesehatan						12.500.000,00							12.500.000,00	
		Terlaksananya Pengelolaan Sistem Informasi Kesehatan	Jumlah Dokumen Hasil Pengelolaan Sistem Informasi Kesehatan	12 Dokumen		12 Dokumen	12 Dokumen	12.500.000,00	Kab. Rejang Lebong	DAK Non Fisik-Dana BOK-BOK Puskesmas	-	4. Reformasi Birokrasi dan Tata Kelola Pemerintahan yang Profesional dan Melayani		12 Dokumen	12.500.000,00	Puskesmas Kota Padang
		Cakupan Pelayanan SPM Kesehatan						1.319.500.000,00					-		1.292.500.000,00	
			Jumlah Laporan Hasil Pelaksanaan Pengelolaan Pelayanan Kesehatan Penyakit Menular	-		-	-	25.000.000,00						-	25.000.000,00	
	1.02.02.2.02.0056	Pengelolaan Pelayanan Kesehatan Penyakit Menular						25.000.000,00							25.000.000,00	

NO	KODE	URUSAN / BIDANG URUSAN / PROGRAM / OUTCOME / KEGIATAN / SUBKEGIATAN OUTPUT	INDIKATOR	TARGET AKHIR RENSTRA	REALISASI 2025	PRAKIRAAN 2026	CAPAIAN KINERJA DAN KERANGKA PENDANAAN						KELOMPOK SASARAN	PRAKIRAAN MAJU 2028		PERANGKAT DAERAH PENANGGUNG JAWAB
							TARGET 2027	PAGU INDIKATIF	LOKASI	SUMBER DANA	PRIORITAS			TARGET	PAGU INDIKATIF	
											NASIONAL	DAERAH				
(1)	(2)	(3)	(4)	(5)	(6)	(7)	(8)	(9)	(10)	(11)	(12)	(13)	(14)	(15)	(16)	(17)
		Terlaksananya Pengelolaan Pelayanan Kesehatan Penyakit Menular di Kab/Kota	Jumlah Laporan Hasil Pelaksanaan Pengelolaan Pelayanan Kesehatan Penyakit Menular	-		-	12 Laporan	25.000.000,00	Kab. Rejang Lebong	DAK Non Fisik-Dana BOK-BOK Puskesmas	-	4. Reformasi Birokrasi dan Tata Kelola Pemerintahan yang Profesional dan Melayani		-	25.000.000,00	Puskesmas Kota Padang
3.	**1.02.05**	**PROGRAM PEMBERDAYAAN MASYARAKAT BIDANG KESEHATAN**						**25.000.000,00**							**25.000.000,00**	
		Meningkatnya kualitas pemberdayaan masyarakat bidang kesehatan						***25.000.000,00***							***25.000.000,00***	
			999.Persentase Masyarakat Bidang Kesehatan yang Diberdayakan	90 Persentase		85 Persentase	85 Persentase	25.000.000,00						85 Persentase	25.000.000,00	
	1.02.05.2.03	Pengembangan dan Pelaksanaan Upaya Kesehatan Bersumber Daya Masyarakat (UKBM) Tingkat Daerah Kabupaten/Kota						25.000.000,00					-		25.000.000,00	
		persentase UKBM aktif						25.000.000,00					-		25.000.000,00	
			Jumlah Dokumen Hasil Bimbingan Teknis dan Supervisi Upaya Kesehatan Bersumber Daya Masyarakat (UKBM)	12 Dokumen		12 Dokumen	12 Dokumen	25.000.000,00						12 Dokumen	25.000.000,00	
	1.02.05.2.03.0001	Bimbingan Teknis dan Supervisi Pengembangan dan Pelaksanaan Upaya Kesehatan Bersumber Daya Masyarakat (UKBM)						25.000.000,00							25.000.000,00	
		Terlaksananya Bimbingan Teknis dan Supervisi Upaya Kesehatan Bersumber Daya Masyarakat (UKBM)	Jumlah Dokumen Hasil Bimbingan Teknis dan Supervisi Upaya Kesehatan Bersumber Daya Masyarakat (UKBM)	12 Dokumen		12 Dokumen	12 Dokumen	25.000.000,00	Kab. Rejang Lebong	DAK Non Fisik-Dana BOK-BOK Puskesmas	-	4. Reformasi Birokrasi dan Tata Kelola Pemerintahan yang Profesional dan Melayani		12 Dokumen	25.000.000,00	Puskesmas Kota Padang
	J U M L A H							**1.500.334.509,00**							**1.454.149.492,00**	

RENCANA KERJA ORGANISASI PERANGKAT DAERAH (RENJA OPD)
PUSKESMAS SINDANG BELITI ILIR KAB. REJANG LEBONG
TAHUN 2027

NO	KODE	URUSAN / BIDANG URUSAN / PROGRAM / OUTCOME / KEGIATAN / SUBKEGIATAN OUTPUT	INDIKATOR	TARGET AKHIR RENSTRA	REALISASI 2025	PRAKIRAAN 2026	CAPAIAN KINERJA DAN KERANGKA PENDANAAN						KELOMPOK SASARAN	PRAKIRAAN MAJU 2028		PERANGKAT DAERAH PENANGGUNG JAWAB
							TARGET 2027	PAGU INDIKATIF	LOKASI	SUMBER DANA	PRIORITAS			TARGET	PAGU INDIKATIF	
											NASIONAL	DAERAH				
(1)	(2)	(3)	(4)	(5)	(6)	(7)	(8)	(9)	(10)	(11)	(12)	(13)	(14)	(15)	(16)	(17)
		Puskesmas Sindang Beliti Ilir						**1.284.691.753,00**							**1.258.661.691,00**	
	1	**URUSAN PEMERINTAHAN WAJIB YANG BERKAITAN DENGAN PELAYANAN DASAR**						**1.284.691.753,00**							**1.258.661.691,00**	
	1.02	**URUSAN PEMERINTAHAN BIDANG KESEHATAN**						**1.284.691.753,00**							**1.258.661.691,00**	
1.	**1.02.01**	**PROGRAM PENUNJANG URUSAN PEMERINTAHAN DAERAH KABUPATEN/KOTA**						**154.853.194,00**							**97.331.204,00**	
		Meningkatnya tata kelola pemerintah pada Puskesmas Sindang Beliti Ilir						***154.853.194,00***							***97.331.204,00***	
			999.Persentase Pelayanan Administrasi Perkantoran Yang Akuntabel dan tepat Waktu	100 %		100 %	100 %	154.853.194,00						100 %	97.331.204,00	
	1.02.01.2.02	Administrasi Keuangan Perangkat Daerah						55.944.000,00					-		55.944.000,00	
		Persentase Pelayanan Administrasi Keuangan perangkat daerah yang tepat waktu						55.944.000,00					-		55.944.000,00	
			Jumlah Dokumen Hasil Penyediaan Administrasi Pelaksanaan Tugas ASN	12 Dokumen		12 Dokumen	12 Dokumen	55.944.000,00						12 Dokumen	55.944.000,00	
	1.02.01.2.02.0002	Penyediaan Administrasi Pelaksanaan Tugas ASN						55.944.000,00							55.944.000,00	
		Tersedianya Administrasi Pelaksanaan Tugas ASN	Jumlah Dokumen Hasil Penyediaan Administrasi Pelaksanaan Tugas ASN	12 Dokumen		12 Dokumen	12 Dokumen	55.944.000,00	Kab. Rejang Lebong	Dana Alokasi Umum (DAU)	8.Memperkuat penyelarasan kehidupan yang harmonis dengan lingkungan, alam, dan budaya serta peningkatan toleransi antarumat beragama untuk mencapai masyarakat yang adil dan makmur.	-		12 Dokumen	55.944.000,00	Puskesmas Sindang Beliti Ilir
	1.02.01.2.08	Penyediaan Jasa Penunjang Urusan Pemerintahan Daerah						92.193.564,00					-		34.671.574,00	
		Persentase Penyediaan Jasa Administrasi Umum Perangkat Daerah yang tepat waktu						92.193.564,00					-		34.671.574,00	
			Jumlah Laporan Penyediaan Jasa Komunikasi, Sumber Daya Air dan Listrik yang Disediakan	12 Laporan		12 Laporan	12 Laporan	11.991.574,00						12 Laporan	11.991.574,00	

NO	KODE	URUSAN / BIDANG URUSAN / PROGRAM / OUTCOME / KEGIATAN / SUBKEGIATAN OUTPUT	INDIKATOR	TARGET AKHIR RENSTRA	REALISASI 2025	PRAKIRAAN 2026	CAPAIAN KINERJA DAN KERANGKA PENDANAAN						KELOMPOK SASARAN	PRAKIRAAN MAJU 2028		PERANGKAT DAERAH PENANGGUNG JAWAB
							TARGET 2027	PAGU INDIKATIF	LOKASI	SUMBER DANA	PRIORITAS			TARGET	PAGU INDIKATIF	
											NASIONAL	DAERAH				
(1)	(2)	(3)	(4)	(5)	(6)	(7)	(8)	(9)	(10)	(11)	(12)	(13)	(14)	(15)	(16)	(17)
			Jumlah Laporan Penyediaan Jasa Pelayanan Umum Kantor yang Disediakan	12 Laporan		12 Laporan	12 Laporan	80.201.990,00						12 Laporan	22.680.000,00	
	1.02.01.2.08.0002	Penyediaan Jasa Komunikasi, Sumber Daya Air dan Listrik						11.991.574,00							11.991.574,00	
		Tersedianya Jasa Komunikasi, Sumber Daya Air dan Listrik	Jumlah Laporan Penyediaan Jasa Komunikasi, Sumber Daya Air dan Listrik yang Disediakan	12 Laporan		12 Laporan	12 Laporan	11.991.574,00	Kab. Rejang Lebong	Dana Alokasi Umum (DAU)	7.Memperkuat reformasi politik, hukum dan birokrasi, serta memperkuat pencegahan dan pemberantasan korupsi, narkoba, judi, dan penyeludupan.	-		12 Laporan	11.991.574,00	Puskesmas Sindang Beliti Ilir
	1.02.01.2.08.0004	Penyediaan Jasa Pelayanan Umum Kantor						80.201.990,00							22.680.000,00	
		Tersedianya Jasa Pelayanan Umum Kantor	Jumlah Laporan Penyediaan Jasa Pelayanan Umum Kantor yang Disediakan	12 Laporan		12 Laporan	12 Laporan	80.201.990,00	Kab. Rejang Lebong	Dana Alokasi Umum (DAU)	7.Memperkuat reformasi politik, hukum dan birokrasi, serta memperkuat pencegahan dan pemberantasan korupsi, narkoba, judi, dan penyeludupan.	-		12 Laporan	22.680.000,00	Puskesmas Sindang Beliti Ilir
	1.02.01.2.09	Pemeliharaan Barang Milik Daerah Penunjang Urusan Pemerintahan Daerah						2.620.630,00					-		2.620.630,00	
		Persentase Pemeliharaan Barang Milik Daerah dalam keadaan baik						2.620.630,00					-		2.620.630,00	
			Jumlah Kendaraan Dinas Operasional atau Lapangan yang Dipelihara dan dibayarkan Pajak dan Perizinannya	1 Unit		1 Unit	1 Unit	2.620.630,00						1 Unit	2.620.630,00	
	1.02.01.2.09.0002	Penyediaan Jasa Pemeliharaan, Biaya Pemeliharaan, Pajak dan Perizinan Kendaraan Dinas Operasional atau Lapangan						2.620.630,00							2.620.630,00	
		Tersedianya Jasa Pemeliharaan, Biaya Pemeliharaan, Pajak dan Perizinan Kendaraan Dinas Operasional atau Lapangan	Jumlah Kendaraan Dinas Operasional atau Lapangan yang Dipelihara dan dibayarkan Pajak dan Perizinannya	1 Unit		1 Unit	1 Unit	2.620.630,00	Kab. Rejang Lebong	Dana Alokasi Umum (DAU)	6.Membangun dari desa dan dari bawah untuk pertumbuhan ekonomi, pemerataan ekonomi dan pemberantasan kemiskinan.	-		1 Unit	2.620.630,00	Puskesmas Sindang Beliti Ilir

NO	KODE	URUSAN / BIDANG URUSAN / PROGRAM / OUTCOME / KEGIATAN / SUBKEGIATAN OUTPUT	INDIKATOR	TARGET AKHIR RENSTRA	REALISASI 2025	PRAKIRAAN 2026	CAPAIAN KINERJA DAN KERANGKA PENDANAAN						KELOMPOK SASARAN	PRAKIRAAN MAJU 2028		PERANGKAT DAERAH PENANGGUNG JAWAB
							TARGET 2027	PAGU INDIKATIF	LOKASI	SUMBER DANA	PRIORITAS			TARGET	PAGU INDIKATIF	
											NASIONAL	DAERAH				
(1)	(2)	(3)	(4)	(5)	(6)	(7)	(8)	(9)	(10)	(11)	(12)	(13)	(14)	(15)	(16)	(17)
	1.02.01.2.10	Peningkatan Pelayanan BLUD						4.095.000,00					-		4.095.000,00	
		Akreditasi Puskesmas						4.095.000,00					-		4.095.000,00	
			Jumlah BLUD yang Menyediakan Pelayanan dan Penunjang Pelayanan	1 Unit Kerja		1 Unit Kerja	1 Unit Kerja	4.095.000,00						1 Unit Kerja	4.095.000,00	
	1.02.01.2.10.0001	Pelayanan dan Penunjang Pelayanan BLUD						4.095.000,00							4.095.000,00	
		Tersedianya BLUD yang Menyediakan Pelayanan dan Penunjang Pelayanan	Jumlah BLUD yang Menyediakan Pelayanan dan Penunjang Pelayanan	1 Unit Kerja		1 Unit Kerja	1 Unit Kerja	4.095.000,00	Kab. Rejang Lebong	Retribusi Pelayanan Kesehatan di Puskesmas	1.Memperkokoh ideologi Pancasila, demokrasi, dan hak asasi manusia (HAM).	-		1 Unit Kerja	4.095.000,00	Puskesmas Sindang Beliti Ilir
2.	**1.02.02**	**PROGRAM PEMENUHAN UPAYA KESEHATAN PERORANGAN DAN UPAYA KESEHATAN MASYARAKAT**						**1.104.838.559,00**							**1.136.330.487,00**	
		Meningkatnya kualitas kesehatan perorangan dan masyarakat						***667.338.559,00***							***698.830.487,00***	
			10.Persentase ODGJ berat yang mendapatkan pelayanan kesehatan jiwa sesuai standar	100 %		100 %	100 %	667.338.559,00						100 %	698.830.487,00	
			11.Persentase orang terduga TBC mendapatkan pelayanan TBC sesuai standar	100 %		100 %	100 %	667.338.559,00						100 %	698.830.487,00	
			12.Persentase orang dengan resiko terinfeksi HIV mendapatkan pelayanan deteksi dini HIV sesuai standar	100 %		100 %	100 %	667.338.559,00						100 %	698.830.487,00	
			1.Persentase ibu hamil mendapatkan pelayanan kesehatan ibu hamil	100 %		100 %	100 %	667.338.559,00						100 %	698.830.487,00	
			2.Persentase ibu bersalin mendapatkan pelayanan persalinan	100 %		100 %	100 %	667.338.559,00						100 %	698.830.487,00	
			3.Persentase bayi baru lahir mendapatkan pelayanan kesehatan bayi baru lahir	100 %		100 %	100 %	667.338.559,00						100 %	698.830.487,00	
			4.Cakupan pelayanan kesehatan balita sesuai standar	100 %		100 %	100 %	667.338.559,00						100 %	698.830.487,00	
			5.Persentase anak usia pendidikan dasar yang mendapatkanpelayanan kesehatan sesuai standar	100 %		100 %	100 %	667.338.559,00						100 %	698.830.487,00	
			6.Persentase orang usia15-59 tahun mendapatkan skrining kesehatan sesuai standar	100 %		100 %	100 %	667.338.559,00						100 %	698.830.487,00	

NO	KODE	URUSAN / BIDANG URUSAN / PROGRAM / OUTCOME / KEGIATAN / SUBKEGIATAN OUTPUT	INDIKATOR	TARGET AKHIR RENSTRA	REALISASI 2025	PRAKIRAAN 2026	CAPAIAN KINERJA DAN KERANGKA PENDANAAN						KELOMPOK SASARAN	PRAKIRAAN MAJU 2028		PERANGKAT DAERAH PENANGGUNG JAWAB
							TARGET 2027	PAGU INDIKATIF	LOKASI	SUMBER DANA	PRIORITAS			TARGET	PAGU INDIKATIF	
											NASIONAL	DAERAH				
(1)	(2)	(3)	(4)	(5)	(6)	(7)	(8)	(9)	(10)	(11)	(12)	(13)	(14)	(15)	(16)	(17)
			7.Persentase warga negara usia 60 tahun ke atas skrining mendapatkan kesehatan sesuai standar	100 %		100 %	100 %	667.338.559,00						100 %	698.830.487,00	
			8.Persentase penderita hipertensi yang mendapatkan pelayanan kesehatan sesuai standar	100 %		100 %	100 %	667.338.559,00						100 %	698.830.487,00	
			9.Persentase penderita DM yang mendapatkan pelayanan kesehatan sesuai standar	100 %		100 %	100 %	667.338.559,00						100 %	698.830.487,00	
	1.02.02.2.02	Penyediaan Layanan Kesehatan untuk UKM dan UKP Rujukan Tingkat Daerah Kabupaten/Kota						1.092.338.559,00					-		1.123.830.487,00	
		Cakupan Pelayanan SPM Kesehatan						1.092.338.559,00					-		1.123.830.487,00	
			Jumlah Anak Usia Pendidikan Dasar yang Mendapatkan Pelayanan Kesehatan Sesuai Standar	837 Orang		829 Orang	830 Orang	25.000.000,00						833 Orang	25.000.000,00	
			Jumlah Balita yang Mendapatkan Pelayanan Kesehatan Sesuai Standar	634 Orang		626 Orang	628 Orang	25.000.000,00						630 Orang	25.000.000,00	
			Jumlah Bayi Baru Lahir yang Mendapatkan Pelayanan Kesehatan Sesuai Standar	196 Orang		189 Orang	190 Orang	25.000.000,00						192 Orang	25.000.000,00	
			Jumlah Dokumen Hasil Pengelolaan Jaminan Kesehatan Masyarakat	12 Dokumen		12 Dokumen	12 Dokumen	629.838.559,00						12 Dokumen	661.330.487,00	
			Jumlah Dokumen Hasil Pengelolaan Pelayanan Kesehatan Gizi Masyarakat	12 Dokumen		12 Dokumen	12 Dokumen	25.000.000,00						12 Dokumen	25.000.000,00	
			Jumlah Dokumen Hasil Pengelolaan Pelayanan Kesehatan Lingkungan	12 Dokumen		12 Dokumen	12 Dokumen	25.000.000,00						12 Dokumen	25.000.000,00	
			Jumlah dokumen hasil pengelolaan upaya kesehatan ibu dan anak	12 Dokumen		12 Dokumen	12 Dokumen	25.000.000,00						12 Dokumen	25.000.000,00	
			Jumlah Ibu Bersalin yang Mendapatkan Pelayanan Kesehatan Sesuai Standar	200 Orang		189 Orang	192 Orang	25.000.000,00						195 Orang	25.000.000,00	
			Jumlah Ibu Hamil yang Mendapatkan Pelayanan Kesehatan Sesuai Standar	187 Orang		178 Orang	180 Orang	25.000.000,00						182 Orang	25.000.000,00	
			Jumlah orang dengan HIV (ODHIV) yang mendapatkan pelayanan kesehatan sesuai standar	1 Orang		1 Orang	1 Orang	12.500.000,00						1 Orang	12.500.000,00	
			Jumlah orang dengan Tuberkulosis yang mendapatkan pelayanan kesehatan sesuai standar	68 Orang		58 Orang	60 Orang	12.500.000,00						63 Orang	12.500.000,00	

NO	KODE	URUSAN / BIDANG URUSAN / PROGRAM / OUTCOME / KEGIATAN / SUBKEGIATAN OUTPUT	INDIKATOR	TARGET AKHIR RENSTRA	REALISASI 2025	PRAKIRAAN 2026	CAPAIAN KINERJA DAN KERANGKA PENDANAAN						KELOMPOK SASARAN	PRAKIRAAN MAJU 2028		PERANGKAT DAERAH PENANGGUNG JAWAB
							TARGET 2027	PAGU INDIKATIF	LOKASI	SUMBER DANA	PRIORITAS			TARGET	PAGU INDIKATIF	
											NASIONAL	DAERAH				
(1)	(2)	(3)	(4)	(5)	(6)	(7)	(8)	(9)	(10)	(11)	(12)	(13)	(14)	(15)	(16)	(17)
			Jumlah Orang Terduga Menderita HIV yang Mendapatkan Pelayanan Sesuai Standar	89 Orang		79 Orang	82 Orang	25.000.000,00						84 Orang	25.000.000,00	
			Jumlah Orang Terduga Menderita Tuberkulosis yang Mendapatkan Pelayanan Sesuai Standar	65 Orang		56 Orang	58 Orang	25.000.000,00						60 Orang	25.000.000,00	
			Jumlah orang yang mendapatkan pelayanan kesehatan malaria	125 Orang		115 Orang	118 Orang	12.500.000,00						120 Orang	12.500.000,00	
			Jumlah Orang yang Mendapatkan Pelayanan Kesehatan Orang dengan Gangguan Jiwa Berat Sesuai Standar	33 Orang		27 Orang	29 Orang	25.000.000,00						30 Orang	25.000.000,00	
			Jumlah Penderita Diabetes Melitus yang Mendapatkan Pelayanan Kesehatan Sesuai Standar	80 Orang		80 Orang	80 Orang	25.000.000,00						80 Orang	25.000.000,00	
			Jumlah Penderita Hipertensi yang Mendapatkan Pelayanan Kesehatan Sesuai Standar	1495 Orang		1586 Orang	1488 Orang	25.000.000,00						1490 Orang	25.000.000,00	
			Jumlah Penduduk Usia Lanjut yang Mendapatkan Pelayanan Kesehatan Sesuai Standar	1273 Orang		1263 Orang	1265 Orang	25.000.000,00						1268 Orang	25.000.000,00	
			Jumlah Penduduk Usia Produktif yang Mendapatkan Pelayanan Kesehatan Sesuai Standar	6871 Orang		6854 Orang	6856 Orang	25.000.000,00						6858 Orang	25.000.000,00	
	1.02.02.2.02.0001	Pengelolaan Pelayanan Kesehatan Ibu Hamil						25.000.000,00							25.000.000,00	
		Terkelolanya Pelayanan Kesehatan Ibu Hamil Sesuai Standar	Jumlah Ibu Hamil yang Mendapatkan Pelayanan Kesehatan Sesuai Standar	187 Orang		178 Orang	180 Orang	25.000.000,00	Kab. Rejang Lebong	DAK Non Fisik-Dana BOK-BOK Puskesmas	6.Membangun dari desa dan dari bawah untuk pertumbuhan ekonomi, pemerataan ekonomi dan pemberantasan kemiskinan.	2. Penguatan Ekonomi Lokal Mandiri melalui UMKM, Pertanian dan Ekonomi Kreatif		182 Orang	25.000.000,00	Puskesmas Sindang Beliti Ilir
	1.02.02.2.02.0002	Pengelolaan Pelayanan Kesehatan Ibu Bersalin						25.000.000,00							25.000.000,00	

NO	KODE	URUSAN / BIDANG URUSAN / PROGRAM / OUTCOME / KEGIATAN / SUBKEGIATAN OUTPUT	INDIKATOR	TARGET AKHIR RENSTRA	REALISASI 2025	PRAKIRAAN 2026	CAPAIAN KINERJA DAN KERANGKA PENDANAAN						KELOMPOK SASARAN	PRAKIRAAN MAJU 2028		PERANGKAT DAERAH PENANGGUNG JAWAB
							TARGET 2027	PAGU INDIKATIF	LOKASI	SUMBER DANA	PRIORITAS			TARGET	PAGU INDIKATIF	
											NASIONAL	DAERAH				
(1)	(2)	(3)	(4)	(5)	(6)	(7)	(8)	(9)	(10)	(11)	(12)	(13)	(14)	(15)	(16)	(17)
		Terkelolanya Pelayanan Kesehatan Ibu Bersalin Sesuai Standar	Jumlah Ibu Bersalin yang Mendapatkan Pelayanan Kesehatan Sesuai Standar	200 Orang		189 Orang	192 Orang	25.000.000,00	Kab. Rejang Lebong	DAK Non Fisik-Dana BOK-BOK Puskesmas	6.Membangun dari desa dan dari bawah untuk pertumbuhan ekonomi, pemerataan ekonomi dan pemberantasan kemiskinan.	1. Peningkatan Kualitas SDM yang Unggul dan Berkarakter		195 Orang	25.000.000,00	Puskesmas Sindang Beliti Ilir
	1.02.02.2.02.0003	Pengelolaan Pelayanan Kesehatan Bayi Baru Lahir						25.000.000,00							25.000.000,00	
		Terkelolanya Pelayanan Kesehatan Bayi Baru Lahir Sesuai Standar	Jumlah Bayi Baru Lahir yang Mendapatkan Pelayanan Kesehatan Sesuai Standar	196 Orang		189 Orang	190 Orang	25.000.000,00	Kab. Rejang Lebong	DAK Non Fisik-Dana BOK-BOK Puskesmas	6.Membangun dari desa dan dari bawah untuk pertumbuhan ekonomi, pemerataan ekonomi dan pemberantasan kemiskinan.	1. Peningkatan Kualitas SDM yang Unggul dan Berkarakter		192 Orang	25.000.000,00	Puskesmas Sindang Beliti Ilir
	1.02.02.2.02.0004	Pengelolaan Pelayanan Kesehatan Balita						25.000.000,00							25.000.000,00	
		Terkelolanya Pelayanan Kesehatan Balita Sesuai Standar	Jumlah Balita yang Mendapatkan Pelayanan Kesehatan Sesuai Standar	634 Orang		626 Orang	628 Orang	25.000.000,00	Kab. Rejang Lebong	DAK Non Fisik-Dana BOK-BOK Puskesmas	6.Membangun dari desa dan dari bawah untuk pertumbuhan ekonomi, pemerataan ekonomi dan pemberantasan kemiskinan.	1. Peningkatan Kualitas SDM yang Unggul dan Berkarakter		630 Orang	25.000.000,00	Puskesmas Sindang Beliti Ilir
	1.02.02.2.02.0005	Pengelolaan Pelayanan Kesehatan pada Usia Pendidikan Dasar						25.000.000,00							25.000.000,00	
		Terkelolanya Pelayanan Kesehatan pada Usia Pendidikan Dasar Sesuai Standar	Jumlah Anak Usia Pendidikan Dasar yang Mendapatkan Pelayanan Kesehatan Sesuai Standar	837 Orang		829 Orang	830 Orang	25.000.000,00	Kab. Rejang Lebong	DAK Non Fisik-Dana BOK-BOK Puskesmas	6.Membangun dari desa dan dari bawah untuk pertumbuhan ekonomi, pemerataan ekonomi dan pemberantasan kemiskinan.	1. Peningkatan Kualitas SDM yang Unggul dan Berkarakter		833 Orang	25.000.000,00	Puskesmas Sindang Beliti Ilir
	1.02.02.2.02.0006	Pengelolaan Pelayanan Kesehatan pada Usia Produktif						25.000.000,00							25.000.000,00	

NO	KODE	URUSAN / BIDANG URUSAN / PROGRAM / OUTCOME / KEGIATAN / SUBKEGIATAN OUTPUT	INDIKATOR	TARGET AKHIR RENSTRA	REALISASI 2025	PRAKIRAAN 2026	CAPAIAN KINERJA DAN KERANGKA PENDANAAN						KELOMPOK SASARAN	PRAKIRAAN MAJU 2028		PERANGKAT DAERAH PENANGGUNG JAWAB
							TARGET 2027	PAGU INDIKATIF	LOKASI	SUMBER DANA	PRIORITAS			TARGET	PAGU INDIKATIF	
											NASIONAL	DAERAH				
(1)	(2)	(3)	(4)	(5)	(6)	(7)	(8)	(9)	(10)	(11)	(12)	(13)	(14)	(15)	(16)	(17)
		Terlaksananya Pelayanan Kesehatan Usia Produktif Sesuai Standar	Jumlah Penduduk Usia Produktif yang Mendapatkan Pelayanan Kesehatan Sesuai Standar	6871 Orang		6854 Orang	6856 Orang	25.000.000,00	Kab. Rejang Lebong	DAK Non Fisik-Dana BOK-BOK Puskesmas	6.Membangun dari desa dan dari bawah untuk pertumbuhan ekonomi, pemerataan ekonomi dan pemberantasan kemiskinan.	1. Peningkatan Kualitas SDM yang Unggul dan Berkarakter		6858 Orang	25.000.000,00	Puskesmas Sindang Beliti Ilir
	1.02.02.2.02.0007	Pengelolaan Pelayanan Kesehatan pada Usia Lanjut						25.000.000,00							25.000.000,00	
		Terlaksananya Pengelolaan Pelayanan Kesehatan Usia Lanjut Sesuai Standar	Jumlah Penduduk Usia Lanjut yang Mendapatkan Pelayanan Kesehatan Sesuai Standar	1273 Orang		1263 Orang	1265 Orang	25.000.000,00	Kab. Rejang Lebong	DAK Non Fisik-Dana BOK-BOK Puskesmas	6.Membangun dari desa dan dari bawah untuk pertumbuhan ekonomi, pemerataan ekonomi dan pemberantasan kemiskinan.	1. Peningkatan Kualitas SDM yang Unggul dan Berkarakter		1268 Orang	25.000.000,00	Puskesmas Sindang Beliti Ilir
	1.02.02.2.02.0008	Pengelolaan Pelayanan Kesehatan Penderita Hipertensi						25.000.000,00							25.000.000,00	
		Terlaksananya Pengelolaan Pelayanan Kesehatan Penderita Hipertensi Sesuai Standar	Jumlah Penderita Hipertensi yang Mendapatkan Pelayanan Kesehatan Sesuai Standar	1495 Orang		1586 Orang	1488 Orang	25.000.000,00	Kab. Rejang Lebong	DAK Non Fisik-Dana BOK-BOK Puskesmas	6.Membangun dari desa dan dari bawah untuk pertumbuhan ekonomi, pemerataan ekonomi dan pemberantasan kemiskinan.	1. Peningkatan Kualitas SDM yang Unggul dan Berkarakter		1490 Orang	25.000.000,00	Puskesmas Sindang Beliti Ilir
	1.02.02.2.02.0009	Pengelolaan Pelayanan Kesehatan Penderita Diabetes Melitus						25.000.000,00							25.000.000,00	
		Terlaksananya Pengelolaan Pelayanan Kesehatan Penderita Diabetes Melitus Sesuai Standar	Jumlah Penderita Diabetes Melitus yang Mendapatkan Pelayanan Kesehatan Sesuai Standar	80 Orang		80 Orang	80 Orang	25.000.000,00	Kab. Rejang Lebong	DAK Non Fisik-Dana BOK-BOK Puskesmas	6.Membangun dari desa dan dari bawah untuk pertumbuhan ekonomi, pemerataan ekonomi dan pemberantasan kemiskinan.	1. Peningkatan Kualitas SDM yang Unggul dan Berkarakter		80 Orang	25.000.000,00	Puskesmas Sindang Beliti Ilir
	1.02.02.2.02.0010	Pengelolaan Pelayanan Kesehatan Orang dengan Gangguan Jiwa Berat						25.000.000,00							25.000.000,00	

NO	KODE	URUSAN / BIDANG URUSAN / PROGRAM / OUTCOME / KEGIATAN / SUBKEGIATAN OUTPUT	INDIKATOR	TARGET AKHIR RENSTRA	REALISASI 2025	PRAKIRAAN 2026	CAPAIAN KINERJA DAN KERANGKA PENDANAAN						KELOMPOK SASARAN	PRAKIRAAN MAJU 2028		PERANGKAT DAERAH PENANGGUNG JAWAB
							TARGET 2027	PAGU INDIKATIF	LOKASI	SUMBER DANA	PRIORITAS			TARGET	PAGU INDIKATIF	
											NASIONAL	DAERAH				
(1)	(2)	(3)	(4)	(5)	(6)	(7)	(8)	(9)	(10)	(11)	(12)	(13)	(14)	(15)	(16)	(17)
		Terlaksananya Pengelolaan Pelayanan Kesehatan Orang dengan Gangguan Jiwa Berat Sesuai Standar	Jumlah Orang yang Mendapatkan Pelayanan Kesehatan Orang dengan Gangguan Jiwa Berat Sesuai Standar	33 Orang		27 Orang	29 Orang	25.000.000,00	Kab. Rejang Lebong	DAK Non Fisik-Dana BOK-BOK Puskesmas	6.Membangun dari desa dan dari bawah untuk pertumbuhan ekonomi, pemerataan ekonomi dan pemberantasan kemiskinan.	1. Peningkatan Kualitas SDM yang Unggul dan Berkarakter		30 Orang	25.000.000,00	Puskesmas Sindang Beliti Ilir
	1.02.02.2.02.0011	Pengelolaan Pelayanan Kesehatan Orang Terduga Tuberkulosis						25.000.000,00							25.000.000,00	
		Terlaksananya Pengelolaan Pelayanan Kesehatan Bagi Orang Terduga Tuberkulosis Sesuai Standar	Jumlah Orang Terduga Menderita Tuberkulosis yang Mendapatkan Pelayanan Sesuai Standar	65 Orang		56 Orang	58 Orang	25.000.000,00	Kab. Rejang Lebong	DAK Non Fisik-Dana BOK-BOK Puskesmas	6.Membangun dari desa dan dari bawah untuk pertumbuhan ekonomi, pemerataan ekonomi dan pemberantasan kemiskinan.	1. Peningkatan Kualitas SDM yang Unggul dan Berkarakter		60 Orang	25.000.000,00	Puskesmas Sindang Beliti Ilir
	1.02.02.2.02.0012	Pengelolaan Pelayanan Kesehatan Orang dengan Risiko Terinfeksi HIV						25.000.000,00							25.000.000,00	
		Terlaksananya Pengelolaan Pelayanan bagi Orang Terduga HIV Sesuai Standar	Jumlah Orang Terduga Menderita HIV yang Mendapatkan Pelayanan Sesuai Standar	89 Orang		79 Orang	82 Orang	25.000.000,00	Kab. Rejang Lebong	DAK Non Fisik-Dana BOK-BOK Puskesmas	6.Membangun dari desa dan dari bawah untuk pertumbuhan ekonomi, pemerataan ekonomi dan pemberantasan kemiskinan.	1. Peningkatan Kualitas SDM yang Unggul dan Berkarakter		84 Orang	25.000.000,00	Puskesmas Sindang Beliti Ilir
	1.02.02.2.02.0015	Pengelolaan Pelayanan Kesehatan Gizi Masyarakat						25.000.000,00							25.000.000,00	
		Terlaksananya Pengelolaan Pelayanan Kesehatan Gizi Masyarakat	Jumlah Dokumen Hasil Pengelolaan Pelayanan Kesehatan Gizi Masyarakat	12 Dokumen		12 Dokumen	12 Dokumen	25.000.000,00	Kab. Rejang Lebong	DAK Non Fisik-Dana BOK-BOK Puskesmas	6.Membangun dari desa dan dari bawah untuk pertumbuhan ekonomi, pemerataan ekonomi dan pemberantasan kemiskinan.	1. Peningkatan Kualitas SDM yang Unggul dan Berkarakter		12 Dokumen	25.000.000,00	Puskesmas Sindang Beliti Ilir
	1.02.02.2.02.0017	Pengelolaan Pelayanan Kesehatan Lingkungan						25.000.000,00							25.000.000,00	

NO	KODE	URUSAN / BIDANG URUSAN / PROGRAM / OUTCOME / KEGIATAN / SUBKEGIATAN OUTPUT	INDIKATOR	TARGET AKHIR RENSTRA	REALISASI 2025	PRAKIRAAN 2026	CAPAIAN KINERJA DAN KERANGKA PENDANAAN						KELOMPOK SASARAN	PRAKIRAAN MAJU 2028		PERANGKAT DAERAH PENANGGUNG JAWAB
							TARGET 2027	PAGU INDIKATIF	LOKASI	SUMBER DANA	PRIORITAS			TARGET	PAGU INDIKATIF	
											NASIONAL	DAERAH				
(1)	(2)	(3)	(4)	(5)	(6)	(7)	(8)	(9)	(10)	(11)	(12)	(13)	(14)	(15)	(16)	(17)
		Terlaksananya Pengelolaan Pelayanan Kesehatan Lingkungan	Jumlah Dokumen Hasil Pengelolaan Pelayanan Kesehatan Lingkungan	12 Dokumen		12 Dokumen	12 Dokumen	25.000.000,00	Kab. Rejang Lebong	DAK Non Fisik-Dana BOK-BOK Puskesmas	6.Membangun dari desa dan dari bawah untuk pertumbuhan ekonomi, pemerataan ekonomi dan pemberantasan kemiskinan.	1. Peningkatan Kualitas SDM yang Unggul dan Berkarakter		12 Dokumen	25.000.000,00	Puskesmas Sindang Beliti Ilir
	1.02.02.2.02.0026	Pengelolaan Jaminan Kesehatan Masyarakat						629.838.559,00							661.330.487,00	
		Terlaksananya Pengelolaan Jaminan Kesehatan Masyarakat	Jumlah Dokumen Hasil Pengelolaan Jaminan Kesehatan Masyarakat	12 Dokumen		12 Dokumen	12 Dokumen	629.838.559,00	Kab. Rejang Lebong	Pendapatan Dana Kapitasi JKN pada FKTP	6.Membangun dari desa dan dari bawah untuk pertumbuhan ekonomi, pemerataan ekonomi dan pemberantasan kemiskinan.	1. Peningkatan Kualitas SDM yang Unggul dan Berkarakter		12 Dokumen	661.330.487,00	Puskesmas Sindang Beliti Ilir
	1.02.02.2.02.0040	Pengelolaan pelayanan kesehatan orang dengan Tuberkulosis						12.500.000,00							12.500.000,00	
		Terlaksananya pengelolaan pelayanan kesehatan orang dengan tuberkulosis	Jumlah orang dengan Tuberkulosis yang mendapatkan pelayanan kesehatan sesuai standar	68 Orang		58 Orang	60 Orang	12.500.000,00	Kab. Rejang Lebong	DAK Non Fisik-Dana BOK-BOK Puskesmas	6.Membangun dari desa dan dari bawah untuk pertumbuhan ekonomi, pemerataan ekonomi dan pemberantasan kemiskinan.	1. Peningkatan Kualitas SDM yang Unggul dan Berkarakter		63 Orang	12.500.000,00	Puskesmas Sindang Beliti Ilir
	1.02.02.2.02.0041	Pengelolaan pelayanan kesehatan orang dengan HIV (ODHIV)						12.500.000,00							12.500.000,00	
		Terlaksananya pengelolaan pelayanan kesehatan orang dengan HIV (ODHIV)	Jumlah orang dengan HIV (ODHIV) yang mendapatkan pelayanan kesehatan sesuai standar	1 Orang		1 Orang	1 Orang	12.500.000,00	Kab. Rejang Lebong	DAK Non Fisik-Dana BOK-BOK Puskesmas	6.Membangun dari desa dan dari bawah untuk pertumbuhan ekonomi, pemerataan ekonomi dan pemberantasan kemiskinan.	1. Peningkatan Kualitas SDM yang Unggul dan Berkarakter		1 Orang	12.500.000,00	Puskesmas Sindang Beliti Ilir
	1.02.02.2.02.0042	Pengelolaan pelayanan kesehatan Malaria						12.500.000,00							12.500.000,00	

NO	KODE	URUSAN / BIDANG URUSAN / PROGRAM / OUTCOME / KEGIATAN / SUBKEGIATAN OUTPUT	INDIKATOR	TARGET AKHIR RENSTRA	REALISASI 2025	PRAKIRAAN 2026	CAPAIAN KINERJA DAN KERANGKA PENDANAAN						KELOMPOK SASARAN	PRAKIRAAN MAJU 2028		PERANGKAT DAERAH PENANGGUNG JAWAB
							TARGET 2027	PAGU INDIKATIF	LOKASI	SUMBER DANA	PRIORITAS			TARGET	PAGU INDIKATIF	
											NASIONAL	DAERAH				
(1)	(2)	(3)	(4)	(5)	(6)	(7)	(8)	(9)	(10)	(11)	(12)	(13)	(14)	(15)	(16)	(17)
		Terlaksananya pengelolaan pelayanan kesehatan Malaria	Jumlah orang yang mendapatkan pelayanan kesehatan malaria	125 Orang		115 Orang	118 Orang	12.500.000,00	Kab. Rejang Lebong	DAK Non Fisik-Dana BOK-BOK Puskesmas	6.Membangun dari desa dan dari bawah untuk pertumbuhan ekonomi, pemerataan ekonomi dan pemberantasan kemiskinan.	1. Peningkatan Kualitas SDM yang Unggul dan Berkarakter		120 Orang	12.500.000,00	Puskesmas Sindang Beliti Ilir
	1.02.02.2.02.0046	Pengelolaan upaya kesehatan Ibu dan Anak						25.000.000,00							25.000.000,00	
		Terlaksananya pengelolaan upaya Kesehatan Ibu dan Anak	Jumlah dokumen hasil pengelolaan upaya kesehatan ibu dan anak	12 Dokumen		12 Dokumen	12 Dokumen	25.000.000,00	Kab. Rejang Lebong	DAK Non Fisik-Dana BOK-BOK Puskesmas	6.Membangun dari desa dan dari bawah untuk pertumbuhan ekonomi, pemerataan ekonomi dan pemberantasan kemiskinan.	1. Peningkatan Kualitas SDM yang Unggul dan Berkarakter		12 Dokumen	25.000.000,00	Puskesmas Sindang Beliti Ilir
		Meningkatnya Layanan Fasilitas Kesehatan						***667.338.559,00***							***698.830.487,00***	
			2.Persentase ibu bersalin mendapatkan pelayanan persalinan	100 %		100 %	100 %	12.500.000,00						100 %	12.500.000,00	
		Cakupan Pelayanan SPM Kesehatan						1.092.338.559,00					-		1.123.830.487,00	
			Jumlah Dokumen Operasional Pelayanan Puskesmas	12 Dokumen		12 Dokumen	12 Dokumen	12.500.000,00						12 Dokumen	12.500.000,00	
			Jumlah Laporan Hasil Investigasi Awal Kejadian Tidak Diharapkan (Kejadian Ikutan Pasca Imunisasi dan Pemberian Obat Massal)	60 Laporan		60 Laporan	60 Laporan	12.500.000,00						60 Laporan	12.500.000,00	
	1.02.02.2.02.0033	Operasional Pelayanan Puskesmas						12.500.000,00							12.500.000,00	
		Tersedianya Operasional Pelayanan Puskesmas	Jumlah Dokumen Operasional Pelayanan Puskesmas	12 Dokumen		12 Dokumen	12 Dokumen	12.500.000,00	Kab. Rejang Lebong	DAK Non Fisik-Dana BOK-BOK Puskesmas	6.Membangun dari desa dan dari bawah untuk pertumbuhan ekonomi, pemerataan ekonomi dan pemberantasan kemiskinan.	1. Peningkatan Kualitas SDM yang Unggul dan Berkarakter		12 Dokumen	12.500.000,00	Puskesmas Sindang Beliti Ilir
	1.02.02.2.02.0036	Investigasi Awal Kejadian Tidak Diharapkan (Kejadian Ikutan Pasca Imunisasi dan Pemberian Obat Massal)						12.500.000,00							12.500.000,00	

NO	KODE	URUSAN / BIDANG URUSAN / PROGRAM / OUTCOME / KEGIATAN / SUBKEGIATAN OUTPUT	INDIKATOR	TARGET AKHIR RENSTRA	REALISASI 2025	PRAKIRAAN 2026	CAPAIAN KINERJA DAN KERANGKA PENDANAAN						KELOMPOK SASARAN	PRAKIRAAN MAJU 2028		PERANGKAT DAERAH PENANGGUNG JAWAB
							TARGET 2027	PAGU INDIKATIF	LOKASI	SUMBER DANA	PRIORITAS			TARGET	PAGU INDIKATIF	
											NASIONAL	DAERAH				
(1)	(2)	(3)	(4)	(5)	(6)	(7)	(8)	(9)	(10)	(11)	(12)	(13)	(14)	(15)	(16)	(17)
		Terlaksananya Investigasi Awal Kejadian Tidak Diharapkan (Kejadian Ikutan Pasca Imunisasi dan Pemberian Obat Massal)	Jumlah Laporan Hasil Investigasi Awal Kejadian Tidak Diharapkan (Kejadian Ikutan Pasca Imunisasi dan Pemberian Obat Massal)	60 Laporan		60 Laporan	60 Laporan	12.500.000,00	Kab. Rejang Lebong	DAK Non Fisik-Dana BOK-BOK Puskesmas	6.Membangun dari desa dan dari bawah untuk pertumbuhan ekonomi, pemerataan ekonomi dan pemberantasan kemiskinan.	1. Peningkatan Kualitas SDM yang Unggul dan Berkarakter		60 Laporan	12.500.000,00	Puskesmas Sindang Beliti Ilir
	1.02.02.2.03	Penyelenggaraan Sistem Informasi Kesehatan Secara Terintegrasi						12.500.000,00					-		12.500.000,00	
		Persentase Sistem Informasi Kesehatan yang Aktif						12.500.000,00					-		12.500.000,00	
			Jumlah Dokumen Hasil Pengelolaan Sistem Informasi Kesehatan	12 Dokumen		12 Dokumen	12 Dokumen	12.500.000,00						12 Dokumen	12.500.000,00	
	1.02.02.2.03.0002	Pengelolaan Sistem Informasi Kesehatan						12.500.000,00							12.500.000,00	
		Terlaksananya Pengelolaan Sistem Informasi Kesehatan	Jumlah Dokumen Hasil Pengelolaan Sistem Informasi Kesehatan	12 Dokumen		12 Dokumen	12 Dokumen	12.500.000,00	Kab. Rejang Lebong	DAK Non Fisik-Dana BOK-BOK Puskesmas	6.Membangun dari desa dan dari bawah untuk pertumbuhan ekonomi, pemerataan ekonomi dan pemberantasan kemiskinan.	1. Peningkatan Kualitas SDM yang Unggul dan Berkarakter		12 Dokumen	12.500.000,00	Puskesmas Sindang Beliti Ilir
		Cakupan Pelayanan SPM Kesehatan						1.092.338.559,00					-		1.123.830.487,00	
			Jumlah Laporan Hasil Pelaksanaan Pengelolaan Pelayanan Kesehatan Penyakit Menular	-		-	-	12.500.000,00						-	12.500.000,00	
			Jumlah Laporan Hasil Pelaksanaan Pengelolaan Pelayanan Kesehatan Penyakit Tidak Menular	-		-	-	12.500.000,00						-	12.500.000,00	
	1.02.02.2.02.0056	Pengelolaan Pelayanan Kesehatan Penyakit Menular						12.500.000,00							12.500.000,00	
		Terlaksananya Pengelolaan Pelayanan Kesehatan Penyakit Menular di Kab/Kota	Jumlah Laporan Hasil Pelaksanaan Pengelolaan Pelayanan Kesehatan Penyakit Menular	-		-	12 Laporan	12.500.000,00	Kab. Rejang Lebong	DAK Non Fisik-Dana BOK-BOK Puskesmas	6.Membangun dari desa dan dari bawah untuk pertumbuhan ekonomi, pemerataan ekonomi dan pemberantasan kemiskinan.	1. Peningkatan Kualitas SDM yang Unggul dan Berkarakter		-	12.500.000,00	Puskesmas Sindang Beliti Ilir
	1.02.02.2.02.0057	Pengelolaan Pelayanan Kesehatan Penyakit Tidak Menular						12.500.000,00							12.500.000,00	

NO	KODE	URUSAN / BIDANG URUSAN / PROGRAM / OUTCOME / KEGIATAN / SUBKEGIATAN OUTPUT	INDIKATOR	TARGET AKHIR RENSTRA	REALISASI 2025	PRAKIRAAN 2026	CAPAIAN KINERJA DAN KERANGKA PENDANAAN						KELOMPOK SASARAN	PRAKIRAAN MAJU 2028		PERANGKAT DAERAH PENANGGUNG JAWAB
							TARGET 2027	PAGU INDIKATIF	LOKASI	SUMBER DANA	PRIORITAS			TARGET	PAGU INDIKATIF	
											NASIONAL	DAERAH				
(1)	(2)	(3)	(4)	(5)	(6)	(7)	(8)	(9)	(10)	(11)	(12)	(13)	(14)	(15)	(16)	(17)
		Terlaksananya Pengelolaan Pelayanan Kesehatan Penyakit Tidak Menular	Jumlah Laporan Hasil Pelaksanaan Pengelolaan Pelayanan Kesehatan Penyakit Tidak Menular	-		-	12 Laporan	12.500.000,00	Kab. Rejang Lebong	DAK Non Fisik-Dana BOK-BOK Puskesmas	6.Membangun dari desa dan dari bawah untuk pertumbuhan ekonomi, pemerataan ekonomi dan pemberantasan kemiskinan.	1. Peningkatan Kualitas SDM yang Unggul dan Berkarakter		-	12.500.000,00	Puskesmas Sindang Beliti Ilir
3.	**1.02.05**	**PROGRAM PEMBERDAYAAN MASYARAKAT BIDANG KESEHATAN**						**25.000.000,00**							**25.000.000,00**	
		Meningkatnya kualitas pemberdayaan masyarakat bidang kesehatan						***25.000.000,00***							***25.000.000,00***	
			999.Persentase Masyarakat Bidang Kesehatan yang Diberdayakan	90 Persentase		85 Persentase	85 Persentase	25.000.000,00						85 Persentase	25.000.000,00	
	1.02.05.2.03	Pengembangan dan Pelaksanaan Upaya Kesehatan Bersumber Daya Masyarakat (UKBM) Tingkat Daerah Kabupaten/Kota						25.000.000,00					-		25.000.000,00	
		persentase UKBM aktif						25.000.000,00					-		25.000.000,00	
			Jumlah Dokumen Hasil Bimbingan Teknis dan Supervisi Upaya Kesehatan Bersumber Daya Masyarakat (UKBM)	20 Dokumen		12 Dokumen	14 Dokumen	25.000.000,00						16 Dokumen	25.000.000,00	
	1.02.05.2.03.0001	Bimbingan Teknis dan Supervisi Pengembangan dan Pelaksanaan Upaya Kesehatan Bersumber Daya Masyarakat (UKBM)						25.000.000,00							25.000.000,00	
		Terlaksananya Bimbingan Teknis dan Supervisi Upaya Kesehatan Bersumber Daya Masyarakat (UKBM)	Jumlah Dokumen Hasil Bimbingan Teknis dan Supervisi Upaya Kesehatan Bersumber Daya Masyarakat (UKBM)	20 Dokumen		12 Dokumen	14 Dokumen	25.000.000,00	Kab. Rejang Lebong	DAK Non Fisik-Dana BOK-BOK Puskesmas	6.Membangun dari desa dan dari bawah untuk pertumbuhan ekonomi, pemerataan ekonomi dan pemberantasan kemiskinan.	1. Peningkatan Kualitas SDM yang Unggul dan Berkarakter		16 Dokumen	25.000.000,00	Puskesmas Sindang Beliti Ilir
	J U M L A H							**1.284.691.753,00**							**1.258.661.691,00**	

RENCANA KERJA ORGANISASI PERANGKAT DAERAH (RENJA OPD)
PUSKESMAS SIMPANG NANGKA KAB. REJANG LEBONG
TAHUN 2027

NO	KODE	URUSAN / BIDANG URUSAN / PROGRAM / OUTCOME / KEGIATAN / SUBKEGIATAN OUTPUT	INDIKATOR	TARGET AKHIR RENSTRA	REALISASI 2025	PRAKIRAAN 2026	CAPAIAN KINERJA DAN KERANGKA PENDANAAN						KELOMPOK SASARAN	PRAKIRAAN MAJU 2028		PERANGKAT DAERAH PENANGGUNG JAWAB
							TARGET 2027	PAGU INDIKATIF	LOKASI	SUMBER DANA	PRIORITAS			TARGET	PAGU INDIKATIF	
											NASIONAL	DAERAH				
(1)	(2)	(3)	(4)	(5)	(6)	(7)	(8)	(9)	(10)	(11)	(12)	(13)	(14)	(15)	(16)	(17)
		Puskesmas Simpang Nangka						**1.241.009.590,16**							**1.219.578.172,00**	
	1	**URUSAN PEMERINTAHAN WAJIB YANG BERKAITAN DENGAN PELAYANAN DASAR**						**1.241.009.590,16**							**1.219.578.172,00**	
	1.02	**URUSAN PEMERINTAHAN BIDANG KESEHATAN**						**1.241.009.590,16**							**1.219.578.172,00**	
1.	**1.02.01**	**PROGRAM PENUNJANG URUSAN PEMERINTAHAN DAERAH KABUPATEN/KOTA**						**168.509.590,16**							**120.628.172,00**	
		Meningkatnya tata kelola pemerintah pada Puskesmas Simpang Nangka						***168.509.590,16***							***120.628.172,00***	
			999.Persentase Pelayanan Administrasi Perkantoran Yang Akuntabel dan tepat Waktu	100 %		100 %	100 %	168.509.590,16						100 %	120.628.172,00	
	1.02.01.2.02	Administrasi Keuangan Perangkat Daerah						59.640.000,00					-		77.304.480,00	
		Jumlah Dokumen Hasil Penyediaan Administrasi Pelaksanaan Tugas ASN						59.640.000,00					-		77.304.480,00	
			Jumlah Dokumen Hasil Penyediaan Administrasi Pelaksanaan Tugas ASN	12 Dokumen		12 Dokumen	12 Dokumen	59.640.000,00						12 Dokumen	77.304.480,00	
	1.02.01.2.02.0002	Penyediaan Administrasi Pelaksanaan Tugas ASN						59.640.000,00							77.304.480,00	
		Tersedianya Administrasi Pelaksanaan Tugas ASN	Jumlah Dokumen Hasil Penyediaan Administrasi Pelaksanaan Tugas ASN	12 Dokumen		12 Dokumen	12 Dokumen	59.640.000,00	Provinsi Bengkulu || Kab. Rejang Lebong || Kecamatan Selupu Rejang || Desa Kayu Manis || 1 || Provinsi Bengkulu || Kab. Rejang Lebong || Kecamatan Selupu Rejang || Desa Cawang Lama || 1 || Provinsi Bengkulu || Kab. Rejang Lebong || Kecamatan Selupu Rejang || Kelurahan Cawang Baru || 0 || Provinsi Bengkulu || Kab. Rejang Lebong || Kecamatan Selupu Rejang || Kelurahan Simpang Nangka || 0 || Provinsi Bengkulu || Kab. Rejang Lebong || Kecamatan Selupu Rejang || Desa Air Meles Atas || 1	Dana Alokasi Umum (DAU)	-	-		12 Dokumen	77.304.480,00	Puskesmas Simpang Nangka

NO	KODE	URUSAN / BIDANG URUSAN / PROGRAM / OUTCOME / KEGIATAN / SUBKEGIATAN OUTPUT	INDIKATOR	TARGET AKHIR RENSTRA	REALISASI 2025	PRAKIRAAN 2026	CAPAIAN KINERJA DAN KERANGKA PENDANAAN						KELOMPOK SASARAN	PRAKIRAAN MAJU 2028		PERANGKAT DAERAH PENANGGUNG JAWAB
							TARGET 2027	PAGU INDIKATIF	LOKASI	SUMBER DANA	PRIORITAS			TARGET	PAGU INDIKATIF	
											NASIONAL	DAERAH				
(1)	(2)	(3)	(4)	(5)	(6)	(7)	(8)	(9)	(10)	(11)	(12)	(13)	(14)	(15)	(16)	(17)
	1.02.01.2.08	Penyediaan Jasa Penunjang Urusan Pemerintahan Daerah						91.119.590,16					-		22.248.996,00	
		Persentase Penyediaan Jasa Administrasi Umum Perangkat Daerah yang tepat waktu						91.119.590,16					-		22.248.996,00	
			Jumlah Laporan Penyediaan Jasa Komunikasi, Sumber Daya Air dan Listrik yang Disediakan	12 Laporan		12 Laporan	12 Laporan	10.917.600,00						12 Laporan	14.262.996,00	
			Jumlah Laporan Penyediaan Jasa Pelayanan Umum Kantor yang Disediakan	Laporan		12 Laporan	12 Laporan	80.201.990,16						Laporan	7.986.000,00	
	1.02.01.2.08.0002	Penyediaan Jasa Komunikasi, Sumber Daya Air dan Listrik						10.917.600,00							14.262.996,00	
		Tersedianya Jasa Komunikasi, Sumber Daya Air dan Listrik	Jumlah Laporan Penyediaan Jasa Komunikasi, Sumber Daya Air dan Listrik yang Disediakan	12 Laporan		12 Laporan	12 Laporan	10.917.600,00	Provinsi Bengkulu || Kab. Rejang Lebong || Kecamatan Selupu Rejang || Desa Kayu Manis || 1 || Provinsi Bengkulu || Kab. Rejang Lebong || Kecamatan Selupu Rejang || Desa Cawang Lama || 1 || Provinsi Bengkulu || Kab. Rejang Lebong || Kecamatan Selupu Rejang || Kelurahan Cawang Baru || 0 || Provinsi Bengkulu || Kab. Rejang Lebong || Kecamatan Selupu Rejang || Desa Air Meles Atas || 1 || Provinsi Bengkulu || Kab. Rejang Lebong || Kecamatan Selupu Rejang || Kelurahan Simpang Nangka || 0	Dana Alokasi Umum (DAU)	-	-		12 Laporan	14.262.996,00	Puskesmas Simpang Nangka
	1.02.01.2.08.0004	Penyediaan Jasa Pelayanan Umum Kantor						80.201.990,16							7.986.000,00	

NO	KODE	URUSAN / BIDANG URUSAN / PROGRAM / OUTCOME / KEGIATAN / SUBKEGIATAN OUTPUT	INDIKATOR	TARGET AKHIR RENSTRA	REALISASI 2025	PRAKIRAAN 2026	CAPAIAN KINERJA DAN KERANGKA PENDANAAN						KELOMPOK SASARAN	PRAKIRAAN MAJU 2028		PERANGKAT DAERAH PENANGGUNG JAWAB
							TARGET 2027	PAGU INDIKATIF	LOKASI	SUMBER DANA	PRIORITAS			TARGET	PAGU INDIKATIF	
											NASIONAL	DAERAH				
(1)	(2)	(3)	(4)	(5)	(6)	(7)	(8)	(9)	(10)	(11)	(12)	(13)	(14)	(15)	(16)	(17)
		Tersedianya Jasa Pelayanan Umum Kantor	Jumlah Laporan Penyediaan Jasa Pelayanan Umum Kantor yang Disediakan	Laporan		12 Laporan	12 Laporan	80.201.990,16	Provinsi Bengkulu || Kab. Rejang Lebong || Kecamatan Selupu Rejang || Kelurahan Cawang Baru || 0 || Provinsi Bengkulu || Kab. Rejang Lebong || Kecamatan Selupu Rejang || Desa Air Meles Atas || 1 || Provinsi Bengkulu || Kab. Rejang Lebong || Kecamatan Selupu Rejang || Desa Cawang Lama || 1 || Provinsi Bengkulu || Kab. Rejang Lebong || Kecamatan Selupu Rejang || Desa Kayu Manis || 1 || Provinsi Bengkulu || Kab. Rejang Lebong || Kecamatan Selupu Rejang || Kelurahan Simpang Nangka || 0	Dana Alokasi Umum (DAU)	-	-		Laporan	7.986.000,00	Puskesmas Simpang Nangka
	1.02.01.2.09	Pemeliharaan Barang Milik Daerah Penunjang Urusan Pemerintahan Daerah						500.000,00					-		2.099.696,00	
		Persentase Pemeliharaan Barang Milik Daerah dalam keadaan baik						500.000,00					-		2.099.696,00	
			Jumlah Kendaraan Dinas Operasional atau Lapangan yang Dipelihara dan dibayarkan Pajak dan Perizinannya	5 Unit		5 Unit	5 Unit	500.000,00						5 Unit	2.099.696,00	
	1.02.01.2.09.0002	Penyediaan Jasa Pemeliharaan, Biaya Pemeliharaan, Pajak dan Perizinan Kendaraan Dinas Operasional atau Lapangan						500.000,00							2.099.696,00	

NO	KODE	URUSAN / BIDANG URUSAN / PROGRAM / OUTCOME / KEGIATAN / SUBKEGIATAN OUTPUT	INDIKATOR	TARGET AKHIR RENSTRA	REALISASI 2025	PRAKIRAAN 2026	CAPAIAN KINERJA DAN KERANGKA PENDANAAN						KELOMPOK SASARAN	PRAKIRAAN MAJU 2028		PERANGKAT DAERAH PENANGGUNG JAWAB
							TARGET 2027	PAGU INDIKATIF	LOKASI	SUMBER DANA	PRIORITAS			TARGET	PAGU INDIKATIF	
											NASIONAL	DAERAH				
(1)	(2)	(3)	(4)	(5)	(6)	(7)	(8)	(9)	(10)	(11)	(12)	(13)	(14)	(15)	(16)	(17)
		Tersedianya Jasa Pemeliharaan, Biaya Pemeliharaan, Pajak dan Perizinan Kendaraan Dinas Operasional atau Lapangan	Jumlah Kendaraan Dinas Operasional atau Lapangan yang Dipelihara dan dibayarkan Pajak dan Perizinannya	5 Unit		5 Unit	5 Unit	500.000,00	Provinsi Bengkulu || Kab. Rejang Lebong || Kecamatan Selupu Rejang || Desa Cawang Lama || 1 || Provinsi Bengkulu || Kab. Rejang Lebong || Kecamatan Selupu Rejang || Desa Air Meles Atas || 1 || Provinsi Bengkulu || Kab. Rejang Lebong || Kecamatan Selupu Rejang || Kelurahan Cawang Baru || 0 || Provinsi Bengkulu || Kab. Rejang Lebong || Kecamatan Selupu Rejang || Desa Kayu Manis || 1 || Provinsi Bengkulu || Kab. Rejang Lebong || Kecamatan Selupu Rejang || Kelurahan Simpang Nangka || 0	Dana Alokasi Umum (DAU)	-	-		5 Unit	2.099.696,00	Puskesmas Simpang Nangka
	1.02.01.2.10	Peningkatan Pelayanan BLUD						17.250.000,00					-		18.975.000,00	
		Akreditasi Puskesmas						17.250.000,00					-		18.975.000,00	
			Jumlah BLUD yang Menyediakan Pelayanan dan Penunjang Pelayanan	780 Unit Kerja		540 Unit Kerja	600 Unit Kerja	17.250.000,00						660 Unit Kerja	18.975.000,00	
	1.02.01.2.10.0001	Pelayanan dan Penunjang Pelayanan BLUD						17.250.000,00							18.975.000,00	

NO	KODE	URUSAN / BIDANG URUSAN / PROGRAM / OUTCOME / KEGIATAN / SUBKEGIATAN OUTPUT	INDIKATOR	TARGET AKHIR RENSTRA	REALISASI 2025	PRAKIRAAN 2026	CAPAIAN KINERJA DAN KERANGKA PENDANAAN						KELOMPOK SASARAN	PRAKIRAAN MAJU 2028		PERANGKAT DAERAH PENANGGUNG JAWAB
							TARGET 2027	PAGU INDIKATIF	LOKASI	SUMBER DANA	PRIORITAS			TARGET	PAGU INDIKATIF	
											NASIONAL	DAERAH				
(1)	(2)	(3)	(4)	(5)	(6)	(7)	(8)	(9)	(10)	(11)	(12)	(13)	(14)	(15)	(16)	(17)
		Tersedianya BLUD yang Menyediakan Pelayanan dan Penunjang Pelayanan	Jumlah BLUD yang Menyediakan Pelayanan dan Penunjang Pelayanan	780 Unit Kerja		540 Unit Kerja	1 Unit Kerja	17.250.000,00	Provinsi Bengkulu || Kab. Rejang Lebong || Kecamatan Selupu Rejang || Kelurahan Cawang Baru || 0 || Provinsi Bengkulu || Kab. Rejang Lebong || Kecamatan Selupu Rejang || Desa Air Meles Atas || 1 || Provinsi Bengkulu || Kab. Rejang Lebong || Kecamatan Selupu Rejang || Desa Kayu Manis || 1 || Provinsi Bengkulu || Kab. Rejang Lebong || Kecamatan Selupu Rejang || Desa Cawang Lama || 1 || Provinsi Bengkulu || Kab. Rejang Lebong || Kecamatan Selupu Rejang || Kelurahan Simpang Nangka || 0	Retribusi Jasa Umum	-	-		660 Unit Kerja	18.975.000,00	Puskesmas Simpang Nangka
2.	**1.02.02**	**PROGRAM PEMENUHAN UPAYA KESEHATAN PERORANGAN DAN UPAYA KESEHATAN MASYARAKAT**						**1.047.500.000,00**							**1.073.950.000,00**	
		Meningkatnya kualitas kesehatan perorangan dan masyarakat						***610.000.000,00***							***636.450.000,00***	
			10.Persentase ODGJ berat yang mendapatkan pelayanan kesehatan jiwa sesuai standar	100 %		100 %	100 %	610.000.000,00						100 %	636.450.000,00	
			11.Persentase orang terduga TBC mendapatkan pelayanan TBC sesuai standar	95 %		95 %	95 %	610.000.000,00						95 %	636.450.000,00	
			12.Persentase orang dengan resiko terinfeksi HIV mendapatkan pelayanan deteksi dini HIV sesuai standar	90 %		90 %	90 %	610.000.000,00						90 %	636.450.000,00	
			1.Persentase ibu hamil mendapatkan pelayanan kesehatan ibu hamil	95 %		95 %	95 %	610.000.000,00						95 %	636.450.000,00	
			2.Persentase ibu bersalin mendapatkan pelayanan persalinan	95 %		95 %	95 %	610.000.000,00						95 %	636.450.000,00	
			3.Persentase bayi baru lahir mendapatkan pelayanan kesehatan bayi baru lahir	93 %		93 %	93 %	610.000.000,00						93 %	636.450.000,00	

NO	KODE	URUSAN / BIDANG URUSAN / PROGRAM / OUTCOME / KEGIATAN / SUBKEGIATAN OUTPUT	INDIKATOR	TARGET AKHIR RENSTRA	REALISASI 2025	PRAKIRAAN 2026	CAPAIAN KINERJA DAN KERANGKA PENDANAAN						KELOMPOK SASARAN	PRAKIRAAN MAJU 2028		PERANGKAT DAERAH PENANGGUNG JAWAB
							TARGET 2027	PAGU INDIKATIF	LOKASI	SUMBER DANA	PRIORITAS			TARGET	PAGU INDIKATIF	
											NASIONAL	DAERAH				
(1)	(2)	(3)	(4)	(5)	(6)	(7)	(8)	(9)	(10)	(11)	(12)	(13)	(14)	(15)	(16)	(17)
			4.Cakupan pelayanan kesehatan balita sesuai standar	100 %		100 %	100 %	610.000.000,00						100 %	636.450.000,00	
			5.Persentase anak usia pendidikan dasar yang mendapatkanpelayanan kesehatan sesuai standar	80 %		80 %	80 %	610.000.000,00						80 %	636.450.000,00	
			6.Persentase orang usia15-59 tahun mendapatkan skrining kesehatan sesuai standar	100 %		100 %	100 %	610.000.000,00						100 %	636.450.000,00	
			6.Persentase warga negara usia 60 tahun ke atas skrining mendapatkan kesehatan sesuai standar	60 %		60 %	60 %	610.000.000,00						60 %	636.450.000,00	
			7.Persentase penderita hipertensi yang mendapatkan pelayanan kesehatan sesuai standar	100 %		100 %	100 %	610.000.000,00						100 %	636.450.000,00	
			8.Persentase penderita DM yang mendapatkan pelayanan kesehatan sesuai standar	100 %		100 %	100 %	610.000.000,00						100 %	636.450.000,00	
	1.02.02.2.02	Penyediaan Layanan Kesehatan untuk UKM dan UKP Rujukan Tingkat Daerah Kabupaten/Kota						1.035.000.000,00					-		1.061.450.000,00	
		Cakupan Pelayanan SPM Kesehatan						1.035.000.000,00					-		1.061.450.000,00	
			Jumlah Anak Usia Pendidikan Dasar yang Mendapatkan Pelayanan Kesehatan Sesuai Standar	852 Orang		832 Orang	837 Orang	25.000.000,00						842 Orang	25.000.000,00	
			Jumlah Balita yang Mendapatkan Pelayanan Kesehatan Sesuai Standar	599 Orang		579 Orang	584 Orang	25.000.000,00						589 Orang	25.000.000,00	
			Jumlah Bayi Baru Lahir yang Mendapatkan Pelayanan Kesehatan Sesuai Standar	116 Orang		96 Orang	101 Orang	25.000.000,00						106 Orang	25.000.000,00	
			Jumlah Dokumen Hasil Pengelolaan Jaminan Kesehatan Masyarakat	12 Dokumen		12 Dokumen	12 Dokumen	572.500.000,00						12 Dokumen	598.950.000,00	
			Jumlah Dokumen Hasil Pengelolaan Pelayanan Kesehatan Gizi Masyarakat	12 Dokumen		12 Dokumen	12 Dokumen	25.000.000,00						12 Dokumen	25.000.000,00	
			Jumlah Dokumen Hasil Pengelolaan Pelayanan Kesehatan Lingkungan	12 Dokumen		12 Dokumen	12 Dokumen	25.000.000,00						12 Dokumen	25.000.000,00	
			Jumlah dokumen hasil pengelolaan upaya kesehatan ibu dan anak	12 Dokumen		12 Dokumen	12 Dokumen	25.000.000,00						12 Dokumen	25.000.000,00	
			Jumlah Ibu Bersalin yang Mendapatkan Pelayanan Kesehatan Sesuai Standar	130 Orang		110 Orang	115 Orang	25.000.000,00						120 Orang	25.000.000,00	

NO	KODE	URUSAN / BIDANG URUSAN / PROGRAM / OUTCOME / KEGIATAN / SUBKEGIATAN OUTPUT	INDIKATOR	TARGET AKHIR RENSTRA	REALISASI 2025	PRAKIRAAN 2026	CAPAIAN KINERJA DAN KERANGKA PENDANAAN						KELOMPOK SASARAN	PRAKIRAAN MAJU 2028		PERANGKAT DAERAH PENANGGUNG JAWAB
							TARGET 2027	PAGU INDIKATIF	LOKASI	SUMBER DANA	PRIORITAS			TARGET	PAGU INDIKATIF	
											NASIONAL	DAERAH				
(1)	(2)	(3)	(4)	(5)	(6)	(7)	(8)	(9)	(10)	(11)	(12)	(13)	(14)	(15)	(16)	(17)
			Jumlah Ibu Hamil yang Mendapatkan Pelayanan Kesehatan Sesuai Standar	130 Orang		110 Orang	115 Orang	25.000.000,00						120 Orang	25.000.000,00	
			Jumlah orang dengan HIV (ODHIV) yang mendapatkan pelayanan kesehatan sesuai standar	0 Orang		0 Orang	0 Orang	12.500.000,00						0 Orang	12.500.000,00	
			Jumlah orang dengan Tuberkulosis yang mendapatkan pelayanan kesehatan sesuai standar	34 Orang		26 Orang	28 Orang	12.500.000,00						30 Orang	12.500.000,00	
			Jumlah Orang Terduga Menderita HIV yang Mendapatkan Pelayanan Sesuai Standar	75 Orang		55 Orang	60 Orang	25.000.000,00						65 Orang	25.000.000,00	
			Jumlah Orang Terduga Menderita Tuberkulosis yang Mendapatkan Pelayanan Sesuai Standar	75 Orang		55 Orang	60 Orang	25.000.000,00						65 Orang	25.000.000,00	
			Jumlah orang yang mendapatkan pelayanan kesehatan malaria	25 Orang		17 Orang	19 Orang	12.500.000,00						21 Orang	12.500.000,00	
			Jumlah Orang yang Mendapatkan Pelayanan Kesehatan Orang dengan Gangguan Jiwa Berat Sesuai Standar	47 Orang		27 Orang	32 Orang	25.000.000,00						37 Orang	25.000.000,00	
			Jumlah Penderita Diabetes Melitus yang Mendapatkan Pelayanan Kesehatan Sesuai Standar	70 Orang		50 Orang	55 Orang	25.000.000,00						60 Orang	25.000.000,00	
			Jumlah Penderita Hipertensi yang Mendapatkan Pelayanan Kesehatan Sesuai Standar	225 Orang		205 Orang	210 Orang	25.000.000,00						215 Orang	25.000.000,00	
			Jumlah Penduduk Usia Lanjut yang Mendapatkan Pelayanan Kesehatan Sesuai Standar	265 Orang		245 Orang	250 Orang	25.000.000,00						255 Orang	25.000.000,00	
			Jumlah Penduduk Usia Produktif yang Mendapatkan Pelayanan Kesehatan Sesuai Standar	1225 Orang		1205 Orang	1210 Orang	25.000.000,00						1215 Orang	25.000.000,00	
	1.02.02.2.02.0001	Pengelolaan Pelayanan Kesehatan Ibu Hamil						25.000.000,00							25.000.000,00	

NO	KODE	URUSAN / BIDANG URUSAN / PROGRAM / OUTCOME / KEGIATAN / SUBKEGIATAN OUTPUT	INDIKATOR	TARGET AKHIR RENSTRA	REALISASI 2025	PRAKIRAAN 2026	CAPAIAN KINERJA DAN KERANGKA PENDANAAN						KELOMPOK SASARAN	PRAKIRAAN MAJU 2028		PERANGKAT DAERAH PENANGGUNG JAWAB
							TARGET 2027	PAGU INDIKATIF	LOKASI	SUMBER DANA	PRIORITAS			TARGET	PAGU INDIKATIF	
											NASIONAL	DAERAH				
(1)	(2)	(3)	(4)	(5)	(6)	(7)	(8)	(9)	(10)	(11)	(12)	(13)	(14)	(15)	(16)	(17)
		Terkelolanya Pelayanan Kesehatan Ibu Hamil Sesuai Standar	Jumlah Ibu Hamil yang Mendapatkan Pelayanan Kesehatan Sesuai Standar	130 Orang		110 Orang	115 Orang	25.000.000,00	Provinsi Bengkulu || Kab. Rejang Lebong || Kecamatan Selupu Rejang || Kelurahan Simpang Nangka || 0 || Provinsi Bengkulu || Kab. Rejang Lebong || Kecamatan Selupu Rejang || Desa Cawang Lama || 1 || Provinsi Bengkulu || Kab. Rejang Lebong || Kecamatan Selupu Rejang || Desa Air Meles Atas || 1 || Provinsi Bengkulu || Kab. Rejang Lebong || Kecamatan Selupu Rejang || Kelurahan Cawang Baru || 0 || Provinsi Bengkulu || Kab. Rejang Lebong || Kecamatan Selupu Rejang || Desa Kayu Manis || 1	DAK Non Fisik-Dana BOK-BOK Puskesmas	-	-		120 Orang	25.000.000,00	Puskesmas Simpang Nangka
	1.02.02.2.02.0002	Pengelolaan Pelayanan Kesehatan Ibu Bersalin						25.000.000,00							25.000.000,00	

NO	KODE	URUSAN / BIDANG URUSAN / PROGRAM / OUTCOME / KEGIATAN / SUBKEGIATAN OUTPUT	INDIKATOR	TARGET AKHIR RENSTRA	REALISASI 2025	PRAKIRAAN 2026	CAPAIAN KINERJA DAN KERANGKA PENDANAAN						KELOMPOK SASARAN	PRAKIRAAN MAJU 2028		PERANGKAT DAERAH PENANGGUNG JAWAB
							TARGET 2027	PAGU INDIKATIF	LOKASI	SUMBER DANA	PRIORITAS			TARGET	PAGU INDIKATIF	
											NASIONAL	DAERAH				
(1)	(2)	(3)	(4)	(5)	(6)	(7)	(8)	(9)	(10)	(11)	(12)	(13)	(14)	(15)	(16)	(17)
		Terkelolanya Pelayanan Kesehatan Ibu Bersalin Sesuai Standar	Jumlah Ibu Bersalin yang Mendapatkan Pelayanan Kesehatan Sesuai Standar	130 Orang		110 Orang	115 Orang	25.000.000,00	Provinsi Bengkulu || Kab. Rejang Lebong || Kecamatan Selupu Rejang || Desa Cawang Lama || 1 || Provinsi Bengkulu || Kab. Rejang Lebong || Kecamatan Selupu Rejang || Desa Kayu Manis || 1 || Provinsi Bengkulu || Kab. Rejang Lebong || Kecamatan Selupu Rejang || Kelurahan Simpang Nangka || 0 || Provinsi Bengkulu || Kab. Rejang Lebong || Kecamatan Selupu Rejang || Desa Air Meles Atas || 1 || Provinsi Bengkulu || Kab. Rejang Lebong || Kecamatan Selupu Rejang || Kelurahan Cawang Baru || 0	DAK Non Fisik-Dana BOK-BOK Puskesmas	-	-		120 Orang	25.000.000,00	Puskesmas Simpang Nangka
	1.02.02.2.02.0003	Pengelolaan Pelayanan Kesehatan Bayi Baru Lahir						25.000.000,00							25.000.000,00	

NO	KODE	URUSAN / BIDANG URUSAN / PROGRAM / OUTCOME / KEGIATAN / SUBKEGIATAN OUTPUT	INDIKATOR	TARGET AKHIR RENSTRA	REALISASI 2025	PRAKIRAAN 2026	CAPAIAN KINERJA DAN KERANGKA PENDANAAN						KELOMPOK SASARAN	PRAKIRAAN MAJU 2028		PERANGKAT DAERAH PENANGGUNG JAWAB
							TARGET 2027	PAGU INDIKATIF	LOKASI	SUMBER DANA	PRIORITAS			TARGET	PAGU INDIKATIF	
											NASIONAL	DAERAH				
(1)	(2)	(3)	(4)	(5)	(6)	(7)	(8)	(9)	(10)	(11)	(12)	(13)	(14)	(15)	(16)	(17)
		Terkelolanya Pelayanan Kesehatan Bayi Baru Lahir Sesuai Standar	Jumlah Bayi Baru Lahir yang Mendapatkan Pelayanan Kesehatan Sesuai Standar	116 Orang		96 Orang	101 Orang	25.000.000,00	Provinsi Bengkulu || Kab. Rejang Lebong || Kecamatan Selupu Rejang || Desa Kayu Manis || 1 || Provinsi Bengkulu || Kab. Rejang Lebong || Kecamatan Selupu Rejang || Desa Cawang Lama || 1 || Provinsi Bengkulu || Kab. Rejang Lebong || Kecamatan Selupu Rejang || Desa Air Meles Atas || 1 || Provinsi Bengkulu || Kab. Rejang Lebong || Kecamatan Selupu Rejang || Kelurahan Simpang Nangka || 0 || Provinsi Bengkulu || Kab. Rejang Lebong || Kecamatan Selupu Rejang || Kelurahan Cawang Baru || 0	DAK Non Fisik-Dana BOK-BOK Puskesmas	-	3. Pembangunan Infrastruktur dan Digitalisasi Layanan Publik		106 Orang	25.000.000,00	Puskesmas Simpang Nangka
	1.02.02.2.02.0004	Pengelolaan Pelayanan Kesehatan Balita						25.000.000,00							25.000.000,00	

NO	KODE	URUSAN / BIDANG URUSAN / PROGRAM / OUTCOME / KEGIATAN / SUBKEGIATAN OUTPUT	INDIKATOR	TARGET AKHIR RENSTRA	REALISASI 2025	PRAKIRAAN 2026	CAPAIAN KINERJA DAN KERANGKA PENDANAAN						KELOMPOK SASARAN	PRAKIRAAN MAJU 2028		PERANGKAT DAERAH PENANGGUNG JAWAB
							TARGET 2027	PAGU INDIKATIF	LOKASI	SUMBER DANA	PRIORITAS			TARGET	PAGU INDIKATIF	
											NASIONAL	DAERAH				
(1)	(2)	(3)	(4)	(5)	(6)	(7)	(8)	(9)	(10)	(11)	(12)	(13)	(14)	(15)	(16)	(17)
		Terkelolanya Pelayanan Kesehatan Balita Sesuai Standar	Jumlah Balita yang Mendapatkan Pelayanan Kesehatan Sesuai Standar	599 Orang		579 Orang	584 Orang	25.000.000,00	Provinsi Bengkulu || Kab. Rejang Lebong || Kecamatan Selupu Rejang || Kelurahan Simpang Nangka || 0 || Provinsi Bengkulu || Kab. Rejang Lebong || Kecamatan Selupu Rejang || Desa Kayu Manis || 1 || Provinsi Bengkulu || Kab. Rejang Lebong || Kecamatan Selupu Rejang || Kelurahan Cawang Baru || 0 || Provinsi Bengkulu || Kab. Rejang Lebong || Kecamatan Selupu Rejang || Desa Cawang Lama || 1 || Provinsi Bengkulu || Kab. Rejang Lebong || Kecamatan Selupu Rejang || Desa Air Meles Atas || 1	DAK Non Fisik-Dana BOK-BOK Puskesmas	-	-		589 Orang	25.000.000,00	Puskesmas Simpang Nangka
	1.02.02.2.02.0005	Pengelolaan Pelayanan Kesehatan pada Usia Pendidikan Dasar						25.000.000,00							25.000.000,00	

NO	KODE	URUSAN / BIDANG URUSAN / PROGRAM / OUTCOME / KEGIATAN / SUBKEGIATAN OUTPUT	INDIKATOR	TARGET AKHIR RENSTRA	REALISASI 2025	PRAKIRAAN 2026	CAPAIAN KINERJA DAN KERANGKA PENDANAAN						KELOMPOK SASARAN	PRAKIRAAN MAJU 2028		PERANGKAT DAERAH PENANGGUNG JAWAB
							TARGET 2027	PAGU INDIKATIF	LOKASI	SUMBER DANA	PRIORITAS			TARGET	PAGU INDIKATIF	
											NASIONAL	DAERAH				
(1)	(2)	(3)	(4)	(5)	(6)	(7)	(8)	(9)	(10)	(11)	(12)	(13)	(14)	(15)	(16)	(17)
		Terkelolanya Pelayanan Kesehatan pada Usia Pendidikan Dasar Sesuai Standar	Jumlah Anak Usia Pendidikan Dasar yang Mendapatkan Pelayanan Kesehatan Sesuai Standar	852 Orang		832 Orang	837 Orang	25.000.000,00	Provinsi Bengkulu || Kab. Rejang Lebong || Kecamatan Selupu Rejang || Desa Kayu Manis || 1 || Provinsi Bengkulu || Kab. Rejang Lebong || Kecamatan Selupu Rejang || Desa Air Meles Atas || 1 || Provinsi Bengkulu || Kab. Rejang Lebong || Kecamatan Selupu Rejang || Kelurahan Simpang Nangka || 0 || Provinsi Bengkulu || Kab. Rejang Lebong || Kecamatan Selupu Rejang || Desa Cawang Lama || 1 || Provinsi Bengkulu || Kab. Rejang Lebong || Kecamatan Selupu Rejang || Kelurahan Cawang Baru || 0	DAK Non Fisik-Dana BOK-BOK Puskesmas	-	-		842 Orang	25.000.000,00	Puskesmas Simpang Nangka
	1.02.02.2.02.0006	Pengelolaan Pelayanan Kesehatan pada Usia Produktif						25.000.000,00							25.000.000,00	

NO	KODE	URUSAN / BIDANG URUSAN / PROGRAM / OUTCOME / KEGIATAN / SUBKEGIATAN OUTPUT	INDIKATOR	TARGET AKHIR RENSTRA	REALISASI 2025	PRAKIRAAN 2026	CAPAIAN KINERJA DAN KERANGKA PENDANAAN						KELOMPOK SASARAN	PRAKIRAAN MAJU 2028		PERANGKAT DAERAH PENANGGUNG JAWAB
							TARGET 2027	PAGU INDIKATIF	LOKASI	SUMBER DANA	PRIORITAS			TARGET	PAGU INDIKATIF	
											NASIONAL	DAERAH				
(1)	(2)	(3)	(4)	(5)	(6)	(7)	(8)	(9)	(10)	(11)	(12)	(13)	(14)	(15)	(16)	(17)
		Terlaksananya Pelayanan Kesehatan Usia Produktif Sesuai Standar	Jumlah Penduduk Usia Produktif yang Mendapatkan Pelayanan Kesehatan Sesuai Standar	1225 Orang		1205 Orang	1210 Orang	25.000.000,00	Provinsi Bengkulu || Kab. Rejang Lebong || Kecamatan Selupu Rejang || Desa Air Meles Atas || 1 || Provinsi Bengkulu || Kab. Rejang Lebong || Kecamatan Selupu Rejang || Kelurahan Cawang Baru || 0 || Provinsi Bengkulu || Kab. Rejang Lebong || Kecamatan Selupu Rejang || Kelurahan Simpang Nangka || 0 || Provinsi Bengkulu || Kab. Rejang Lebong || Kecamatan Selupu Rejang || Desa Kayu Manis || 1 || Provinsi Bengkulu || Kab. Rejang Lebong || Kecamatan Selupu Rejang || Desa Cawang Lama || 1	DAK Non Fisik-Dana BOK-BOK Puskesmas	-	-		1215 Orang	25.000.000,00	Puskesmas Simpang Nangka
	1.02.02.2.02.0007	Pengelolaan Pelayanan Kesehatan pada Usia Lanjut						25.000.000,00							25.000.000,00	

NO	KODE	URUSAN / BIDANG URUSAN / PROGRAM / OUTCOME / KEGIATAN / SUBKEGIATAN OUTPUT	INDIKATOR	TARGET AKHIR RENSTRA	REALISASI 2025	PRAKIRAAN 2026	CAPAIAN KINERJA DAN KERANGKA PENDANAAN						KELOMPOK SASARAN	PRAKIRAAN MAJU 2028		PERANGKAT DAERAH PENANGGUNG JAWAB
							TARGET 2027	PAGU INDIKATIF	LOKASI	SUMBER DANA	PRIORITAS			TARGET	PAGU INDIKATIF	
											NASIONAL	DAERAH				
(1)	(2)	(3)	(4)	(5)	(6)	(7)	(8)	(9)	(10)	(11)	(12)	(13)	(14)	(15)	(16)	(17)
		Terlaksananya Pengelolaan Pelayanan Kesehatan Usia Lanjut Sesuai Standar	Jumlah Penduduk Usia Lanjut yang Mendapatkan Pelayanan Kesehatan Sesuai Standar	265 Orang		245 Orang	250 Orang	25.000.000,00	Provinsi Bengkulu || Kab. Rejang Lebong || Kecamatan Selupu Rejang || Desa Cawang Lama || 1 || Provinsi Bengkulu || Kab. Rejang Lebong || Kecamatan Selupu Rejang || Kelurahan Simpang Nangka || 0 || Provinsi Bengkulu || Kab. Rejang Lebong || Kecamatan Selupu Rejang || Kelurahan Cawang Baru || 0 || Provinsi Bengkulu || Kab. Rejang Lebong || Kecamatan Selupu Rejang || Desa Air Meles Atas || 1 || Provinsi Bengkulu || Kab. Rejang Lebong || Kecamatan Selupu Rejang || Desa Kayu Manis || 1	DAK Non Fisik-Dana BOK-BOK Puskesmas	-	-		255 Orang	25.000.000,00	Puskesmas Simpang Nangka
	1.02.02.2.02.0008	Pengelolaan Pelayanan Kesehatan Penderita Hipertensi						25.000.000,00							25.000.000,00	

NO	KODE	URUSAN / BIDANG URUSAN / PROGRAM / OUTCOME / KEGIATAN / SUBKEGIATAN OUTPUT	INDIKATOR	TARGET AKHIR RENSTRA	REALISASI 2025	PRAKIRAAN 2026	CAPAIAN KINERJA DAN KERANGKA PENDANAAN						KELOMPOK SASARAN	PRAKIRAAN MAJU 2028		PERANGKAT DAERAH PENANGGUNG JAWAB
							TARGET 2027	PAGU INDIKATIF	LOKASI	SUMBER DANA	PRIORITAS			TARGET	PAGU INDIKATIF	
											NASIONAL	DAERAH				
(1)	(2)	(3)	(4)	(5)	(6)	(7)	(8)	(9)	(10)	(11)	(12)	(13)	(14)	(15)	(16)	(17)
		Terlaksananya Pengelolaan Pelayanan Kesehatan Penderita Hipertensi Sesuai Standar	Jumlah Penderita Hipertensi yang Mendapatkan Pelayanan Kesehatan Sesuai Standar	225 Orang		205 Orang	210 Orang	25.000.000,00	Provinsi Bengkulu || Kab. Rejang Lebong || Kecamatan Selupu Rejang || Kelurahan Cawang Baru || 0 || Provinsi Bengkulu || Kab. Rejang Lebong || Kecamatan Selupu Rejang || Desa Air Meles Atas || 1 || Provinsi Bengkulu || Kab. Rejang Lebong || Kecamatan Selupu Rejang || Kelurahan Simpang Nangka || 0 || Provinsi Bengkulu || Kab. Rejang Lebong || Kecamatan Selupu Rejang || Desa Cawang Lama || 1 || Provinsi Bengkulu || Kab. Rejang Lebong || Kecamatan Selupu Rejang || Desa Kayu Manis || 1	DAK Non Fisik-Dana BOK-BOK Puskesmas	-	-		215 Orang	25.000.000,00	Puskesmas Simpang Nangka
	1.02.02.2.02.0009	Pengelolaan Pelayanan Kesehatan Penderita Diabetes Melitus						25.000.000,00							25.000.000,00	

NO	KODE	URUSAN / BIDANG URUSAN / PROGRAM / OUTCOME / KEGIATAN / SUBKEGIATAN OUTPUT	INDIKATOR	TARGET AKHIR RENSTRA	REALISASI 2025	PRAKIRAAN 2026	CAPAIAN KINERJA DAN KERANGKA PENDANAAN						KELOMPOK SASARAN	PRAKIRAAN MAJU 2028		PERANGKAT DAERAH PENANGGUNG JAWAB
							TARGET 2027	PAGU INDIKATIF	LOKASI	SUMBER DANA	PRIORITAS			TARGET	PAGU INDIKATIF	
											NASIONAL	DAERAH				
(1)	(2)	(3)	(4)	(5)	(6)	(7)	(8)	(9)	(10)	(11)	(12)	(13)	(14)	(15)	(16)	(17)
		Terlaksananya Pengelolaan Pelayanan Kesehatan Penderita Diabetes Melitus Sesuai Standar	Jumlah Penderita Diabetes Melitus yang Mendapatkan Pelayanan Kesehatan Sesuai Standar	70 Orang		50 Orang	55 Orang	25.000.000,00	Provinsi Bengkulu || Kab. Rejang Lebong || Kecamatan Selupu Rejang || Kelurahan Cawang Baru || 0 || Provinsi Bengkulu || Kab. Rejang Lebong || Kecamatan Selupu Rejang || Kelurahan Simpang Nangka || 0 || Provinsi Bengkulu || Kab. Rejang Lebong || Kecamatan Selupu Rejang || Desa Air Meles Atas || 1 || Provinsi Bengkulu || Kab. Rejang Lebong || Kecamatan Selupu Rejang || Desa Cawang Lama || 1 || Provinsi Bengkulu || Kab. Rejang Lebong || Kecamatan Selupu Rejang || Desa Kayu Manis || 1	DAK Non Fisik-Dana BOK-BOK Puskesmas	-	-		60 Orang	25.000.000,00	Puskesmas Simpang Nangka
	1.02.02.2.02.0010	Pengelolaan Pelayanan Kesehatan Orang dengan Gangguan Jiwa Berat						25.000.000,00							25.000.000,00	

NO	KODE	URUSAN / BIDANG URUSAN / PROGRAM / OUTCOME / KEGIATAN / SUBKEGIATAN OUTPUT	INDIKATOR	TARGET AKHIR RENSTRA	REALISASI 2025	PRAKIRAAN 2026	CAPAIAN KINERJA DAN KERANGKA PENDANAAN						KELOMPOK SASARAN	PRAKIRAAN MAJU 2028		PERANGKAT DAERAH PENANGGUNG JAWAB
							TARGET 2027	PAGU INDIKATIF	LOKASI	SUMBER DANA	PRIORITAS			TARGET	PAGU INDIKATIF	
											NASIONAL	DAERAH				
(1)	(2)	(3)	(4)	(5)	(6)	(7)	(8)	(9)	(10)	(11)	(12)	(13)	(14)	(15)	(16)	(17)
		Terlaksananya Pengelolaan Pelayanan Kesehatan Orang dengan Gangguan Jiwa Berat Sesuai Standar	Jumlah Orang yang Mendapatkan Pelayanan Kesehatan Orang dengan Gangguan Jiwa Berat Sesuai Standar	47 Orang		27 Orang	32 Orang	25.000.000,00	Provinsi Bengkulu || Kab. Rejang Lebong || Kecamatan Selupu Rejang || Desa Kayu Manis || 1 || Provinsi Bengkulu || Kab. Rejang Lebong || Kecamatan Selupu Rejang || Desa Cawang Lama || 1 || Provinsi Bengkulu || Kab. Rejang Lebong || Kecamatan Selupu Rejang || Kelurahan Cawang Baru || 0 || Provinsi Bengkulu || Kab. Rejang Lebong || Kecamatan Selupu Rejang || Desa Air Meles Atas || 1 || Provinsi Bengkulu || Kab. Rejang Lebong || Kecamatan Selupu Rejang || Kelurahan Simpang Nangka || 0	DAK Non Fisik-Dana BOK-BOK Puskesmas	-	-		37 Orang	25.000.000,00	Puskesmas Simpang Nangka
	1.02.02.2.02.0011	Pengelolaan Pelayanan Kesehatan Orang Terduga Tuberkulosis						25.000.000,00							25.000.000,00	

NO	KODE	URUSAN / BIDANG URUSAN / PROGRAM / OUTCOME / KEGIATAN / SUBKEGIATAN OUTPUT	INDIKATOR	TARGET AKHIR RENSTRA	REALISASI 2025	PRAKIRAAN 2026	CAPAIAN KINERJA DAN KERANGKA PENDANAAN						KELOMPOK SASARAN	PRAKIRAAN MAJU 2028		PERANGKAT DAERAH PENANGGUNG JAWAB
							TARGET 2027	PAGU INDIKATIF	LOKASI	SUMBER DANA	PRIORITAS			TARGET	PAGU INDIKATIF	
											NASIONAL	DAERAH				
(1)	(2)	(3)	(4)	(5)	(6)	(7)	(8)	(9)	(10)	(11)	(12)	(13)	(14)	(15)	(16)	(17)
		Terlaksananya Pengelolaan Pelayanan Kesehatan Bagi Orang Terduga Tuberkulosis Sesuai Standar	Jumlah Orang Terduga Menderita Tuberkulosis yang Mendapatkan Pelayanan Sesuai Standar	75 Orang		55 Orang	60 Orang	25.000.000,00	Provinsi Bengkulu || Kab. Rejang Lebong || Kecamatan Selupu Rejang || Desa Air Meles Atas || 1 || Provinsi Bengkulu || Kab. Rejang Lebong || Kecamatan Selupu Rejang || Kelurahan Cawang Baru || 0 || Provinsi Bengkulu || Kab. Rejang Lebong || Kecamatan Selupu Rejang || Desa Cawang Lama || 1 || Provinsi Bengkulu || Kab. Rejang Lebong || Kecamatan Selupu Rejang || Kelurahan Simpang Nangka || 0 || Provinsi Bengkulu || Kab. Rejang Lebong || Kecamatan Selupu Rejang || Desa Kayu Manis || 1	DAK Non Fisik-Dana BOK-BOK Puskesmas	-	-		65 Orang	25.000.000,00	Puskesmas Simpang Nangka
	1.02.02.2.02.0012	Pengelolaan Pelayanan Kesehatan Orang dengan Risiko Terinfeksi HIV						25.000.000,00							25.000.000,00	
		Terlaksananya Pengelolaan Pelayanan bagi Orang Terduga HIV Sesuai Standar	Jumlah Orang Terduga Menderita HIV yang Mendapatkan Pelayanan Sesuai Standar	75 Orang		55 Orang	60 Orang	25.000.000,00	Kab. Rejang Lebong	DAK Non Fisik-Dana BOK-BOK Puskesmas	-	-		65 Orang	25.000.000,00	Puskesmas Simpang Nangka
	1.02.02.2.02.0015	Pengelolaan Pelayanan Kesehatan Gizi Masyarakat						25.000.000,00							25.000.000,00	

NO	KODE	URUSAN / BIDANG URUSAN / PROGRAM / OUTCOME / KEGIATAN / SUBKEGIATAN OUTPUT	INDIKATOR	TARGET AKHIR RENSTRA	REALISASI 2025	PRAKIRAAN 2026	CAPAIAN KINERJA DAN KERANGKA PENDANAAN						KELOMPOK SASARAN	PRAKIRAAN MAJU 2028		PERANGKAT DAERAH PENANGGUNG JAWAB
							TARGET 2027	PAGU INDIKATIF	LOKASI	SUMBER DANA	PRIORITAS			TARGET	PAGU INDIKATIF	
											NASIONAL	DAERAH				
(1)	(2)	(3)	(4)	(5)	(6)	(7)	(8)	(9)	(10)	(11)	(12)	(13)	(14)	(15)	(16)	(17)
		Terlaksananya Pengelolaan Pelayanan Kesehatan Gizi Masyarakat	Jumlah Dokumen Hasil Pengelolaan Pelayanan Kesehatan Gizi Masyarakat	12 Dokumen		12 Dokumen	12 Dokumen	25.000.000,00	Provinsi Bengkulu || Kab. Rejang Lebong || Kecamatan Selupu Rejang || Kelurahan Cawang Baru || 0 || Provinsi Bengkulu || Kab. Rejang Lebong || Kecamatan Selupu Rejang || Desa Kayu Manis || 1 || Provinsi Bengkulu || Kab. Rejang Lebong || Kecamatan Selupu Rejang || Desa Cawang Lama || 1 || Provinsi Bengkulu || Kab. Rejang Lebong || Kecamatan Selupu Rejang || Kelurahan Simpang Nangka || 0 || Provinsi Bengkulu || Kab. Rejang Lebong || Kecamatan Selupu Rejang || Desa Air Meles Atas || 1	DAK Non Fisik-Dana BOK-BOK Puskesmas	-	-		12 Dokumen	25.000.000,00	Puskesmas Simpang Nangka
	1.02.02.2.02.0017	Pengelolaan Pelayanan Kesehatan Lingkungan						25.000.000,00							25.000.000,00	

NO	KODE	URUSAN / BIDANG URUSAN / PROGRAM / OUTCOME / KEGIATAN / SUBKEGIATAN OUTPUT	INDIKATOR	TARGET AKHIR RENSTRA	REALISASI 2025	PRAKIRAAN 2026	CAPAIAN KINERJA DAN KERANGKA PENDANAAN						KELOMPOK SASARAN	PRAKIRAAN MAJU 2028		PERANGKAT DAERAH PENANGGUNG JAWAB
							TARGET 2027	PAGU INDIKATIF	LOKASI	SUMBER DANA	PRIORITAS			TARGET	PAGU INDIKATIF	
											NASIONAL	DAERAH				
(1)	(2)	(3)	(4)	(5)	(6)	(7)	(8)	(9)	(10)	(11)	(12)	(13)	(14)	(15)	(16)	(17)
		Terlaksananya Pengelolaan Pelayanan Kesehatan Lingkungan	Jumlah Dokumen Hasil Pengelolaan Pelayanan Kesehatan Lingkungan	12 Dokumen		12 Dokumen	12 Dokumen	25.000.000,00	Provinsi Bengkulu || Kab. Rejang Lebong || Kecamatan Selupu Rejang || Kelurahan Cawang Baru || 0 || Provinsi Bengkulu || Kab. Rejang Lebong || Kecamatan Selupu Rejang || Desa Kayu Manis || 1 || Provinsi Bengkulu || Kab. Rejang Lebong || Kecamatan Selupu Rejang || Desa Air Meles Atas || 1 || Provinsi Bengkulu || Kab. Rejang Lebong || Kecamatan Selupu Rejang || Kelurahan Simpang Nangka || 0 || Provinsi Bengkulu || Kab. Rejang Lebong || Kecamatan Selupu Rejang || Desa Cawang Lama || 1	DAK Non Fisik-Dana BOK-BOK Puskesmas	-	-		12 Dokumen	25.000.000,00	Puskesmas Simpang Nangka
	1.02.02.2.02.0026	Pengelolaan Jaminan Kesehatan Masyarakat						572.500.000,00							598.950.000,00	

NO	KODE	URUSAN / BIDANG URUSAN / PROGRAM / OUTCOME / KEGIATAN / SUBKEGIATAN OUTPUT	INDIKATOR	TARGET AKHIR RENSTRA	REALISASI 2025	PRAKIRAAN 2026	CAPAIAN KINERJA DAN KERANGKA PENDANAAN						KELOMPOK SASARAN	PRAKIRAAN MAJU 2028		PERANGKAT DAERAH PENANGGUNG JAWAB
							TARGET 2027	PAGU INDIKATIF	LOKASI	SUMBER DANA	PRIORITAS			TARGET	PAGU INDIKATIF	
											NASIONAL	DAERAH				
(1)	(2)	(3)	(4)	(5)	(6)	(7)	(8)	(9)	(10)	(11)	(12)	(13)	(14)	(15)	(16)	(17)
		Terlaksananya Pengelolaan Jaminan Kesehatan Masyarakat	Jumlah Dokumen Hasil Pengelolaan Jaminan Kesehatan Masyarakat	12 Dokumen		12 Dokumen	12 Dokumen	572.500.000,00	Provinsi Bengkulu || Kab. Rejang Lebong || Kecamatan Selupu Rejang || Desa Cawang Lama || 1 || Provinsi Bengkulu || Kab. Rejang Lebong || Kecamatan Selupu Rejang || Kelurahan Simpang Nangka || 0 || Provinsi Bengkulu || Kab. Rejang Lebong || Kecamatan Selupu Rejang || Desa Kayu Manis || 1 || Provinsi Bengkulu || Kab. Rejang Lebong || Kecamatan Selupu Rejang || Desa Air Meles Atas || 1 || Provinsi Bengkulu || Kab. Rejang Lebong || Kecamatan Selupu Rejang || Kelurahan Cawang Baru || 0	Pendapatan Dana Kapitasi JKN pada FKTP	-	-		12 Dokumen	598.950.000,00	Puskesmas Simpang Nangka
	1.02.02.2.02.0040	Pengelolaan pelayanan kesehatan orang dengan Tuberkulosis						12.500.000,00							12.500.000,00	

NO	KODE	URUSAN / BIDANG URUSAN / PROGRAM / OUTCOME / KEGIATAN / SUBKEGIATAN OUTPUT	INDIKATOR	TARGET AKHIR RENSTRA	REALISASI 2025	PRAKIRAAN 2026	CAPAIAN KINERJA DAN KERANGKA PENDANAAN						KELOMPOK SASARAN	PRAKIRAAN MAJU 2028		PERANGKAT DAERAH PENANGGUNG JAWAB
							TARGET 2027	PAGU INDIKATIF	LOKASI	SUMBER DANA	PRIORITAS			TARGET	PAGU INDIKATIF	
											NASIONAL	DAERAH				
(1)	(2)	(3)	(4)	(5)	(6)	(7)	(8)	(9)	(10)	(11)	(12)	(13)	(14)	(15)	(16)	(17)
		Terlaksananya pengelolaan pelayanan kesehatan orang dengan tuberkulosis	Jumlah orang dengan Tuberkulosis yang mendapatkan pelayanan kesehatan sesuai standar	34 Orang		26 Orang	28 Orang	12.500.000,00	Provinsi Bengkulu || Kab. Rejang Lebong || Kecamatan Selupu Rejang || Desa Kayu Manis || 1 || Provinsi Bengkulu || Kab. Rejang Lebong || Kecamatan Selupu Rejang || Desa Cawang Lama || 1 || Provinsi Bengkulu || Kab. Rejang Lebong || Kecamatan Selupu Rejang || Kelurahan Simpang Nangka || 0 || Provinsi Bengkulu || Kab. Rejang Lebong || Kecamatan Selupu Rejang || Desa Air Meles Atas || 1 || Provinsi Bengkulu || Kab. Rejang Lebong || Kecamatan Selupu Rejang || Kelurahan Cawang Baru || 0	DAK Non Fisik-Dana BOK-BOK Puskesmas	-	-		30 Orang	12.500.000,00	Puskesmas Simpang Nangka
	1.02.02.2.02.0041	Pengelolaan pelayanan kesehatan orang dengan HIV (ODHIV)						12.500.000,00							12.500.000,00	

NO	KODE	URUSAN / BIDANG URUSAN / PROGRAM / OUTCOME / KEGIATAN / SUBKEGIATAN OUTPUT	INDIKATOR	TARGET AKHIR RENSTRA	REALISASI 2025	PRAKIRAAN 2026	CAPAIAN KINERJA DAN KERANGKA PENDANAAN						KELOMPOK SASARAN	PRAKIRAAN MAJU 2028		PERANGKAT DAERAH PENANGGUNG JAWAB
							TARGET 2027	PAGU INDIKATIF	LOKASI	SUMBER DANA	PRIORITAS			TARGET	PAGU INDIKATIF	
											NASIONAL	DAERAH				
(1)	(2)	(3)	(4)	(5)	(6)	(7)	(8)	(9)	(10)	(11)	(12)	(13)	(14)	(15)	(16)	(17)
		Terlaksananya pengelolaan pelayanan kesehatan orang dengan HIV (ODHIV)	Jumlah orang dengan HIV (ODHIV) yang mendapatkan pelayanan kesehatan sesuai standar	0 Orang		0 Orang	0 Orang	12.500.000,00	Provinsi Bengkulu || Kab. Rejang Lebong || Kecamatan Selupu Rejang || Desa Air Meles Atas || 1 || Provinsi Bengkulu || Kab. Rejang Lebong || Kecamatan Selupu Rejang || Kelurahan Cawang Baru || 0 || Provinsi Bengkulu || Kab. Rejang Lebong || Kecamatan Selupu Rejang || Desa Cawang Lama || 1 || Provinsi Bengkulu || Kab. Rejang Lebong || Kecamatan Selupu Rejang || Kelurahan Simpang Nangka || 0 || Provinsi Bengkulu || Kab. Rejang Lebong || Kecamatan Selupu Rejang || Desa Kayu Manis || 1	DAK Non Fisik-Dana BOK-BOK Puskesmas	-	-		0 Orang	12.500.000,00	Puskesmas Simpang Nangka
	1.02.02.2.02.0042	Pengelolaan pelayanan kesehatan Malaria						12.500.000,00							12.500.000,00	

NO	KODE	URUSAN / BIDANG URUSAN / PROGRAM / OUTCOME / KEGIATAN / SUBKEGIATAN OUTPUT	INDIKATOR	TARGET AKHIR RENSTRA	REALISASI 2025	PRAKIRAAN 2026	CAPAIAN KINERJA DAN KERANGKA PENDANAAN						KELOMPOK SASARAN	PRAKIRAAN MAJU 2028		PERANGKAT DAERAH PENANGGUNG JAWAB
							TARGET 2027	PAGU INDIKATIF	LOKASI	SUMBER DANA	PRIORITAS			TARGET	PAGU INDIKATIF	
											NASIONAL	DAERAH				
(1)	(2)	(3)	(4)	(5)	(6)	(7)	(8)	(9)	(10)	(11)	(12)	(13)	(14)	(15)	(16)	(17)
		Terlaksananya pengelolaan pelayanan kesehatan Malaria	Jumlah orang yang mendapatkan pelayanan kesehatan malaria	25 Orang		17 Orang	19 Orang	12.500.000,00	Provinsi Bengkulu || Kab. Rejang Lebong || Kecamatan Selupu Rejang || Desa Air Meles Atas || 1 || Provinsi Bengkulu || Kab. Rejang Lebong || Kecamatan Selupu Rejang || Kelurahan Cawang Baru || 0 || Provinsi Bengkulu || Kab. Rejang Lebong || Kecamatan Selupu Rejang || Desa Kayu Manis || 1 || Provinsi Bengkulu || Kab. Rejang Lebong || Kecamatan Selupu Rejang || Kelurahan Simpang Nangka || 0 || Provinsi Bengkulu || Kab. Rejang Lebong || Kecamatan Selupu Rejang || Desa Cawang Lama || 1	DAK Non Fisik-Dana BOK-BOK Puskesmas	-	-		21 Orang	12.500.000,00	Puskesmas Simpang Nangka
	1.02.02.2.02.0046	Pengelolaan upaya kesehatan Ibu dan Anak						25.000.000,00							25.000.000,00	

NO	KODE	URUSAN / BIDANG URUSAN / PROGRAM / OUTCOME / KEGIATAN / SUBKEGIATAN OUTPUT	INDIKATOR	TARGET AKHIR RENSTRA	REALISASI 2025	PRAKIRAAN 2026	CAPAIAN KINERJA DAN KERANGKA PENDANAAN						KELOMPOK SASARAN	PRAKIRAAN MAJU 2028		PERANGKAT DAERAH PENANGGUNG JAWAB
							TARGET 2027	PAGU INDIKATIF	LOKASI	SUMBER DANA	PRIORITAS			TARGET	PAGU INDIKATIF	
											NASIONAL	DAERAH				
(1)	(2)	(3)	(4)	(5)	(6)	(7)	(8)	(9)	(10)	(11)	(12)	(13)	(14)	(15)	(16)	(17)
		Terlaksananya pengelolaan upaya Kesehatan Ibu dan Anak	Jumlah dokumen hasil pengelolaan upaya kesehatan ibu dan anak	12 Dokumen		12 Dokumen	12 Dokumen	25.000.000,00	Provinsi Bengkulu || Kab. Rejang Lebong || Kecamatan Selupu Rejang || Desa Kayu Manis || 1 || Provinsi Bengkulu || Kab. Rejang Lebong || Kecamatan Selupu Rejang || Kelurahan Cawang Baru || 0 || Provinsi Bengkulu || Kab. Rejang Lebong || Kecamatan Selupu Rejang || Desa Air Meles Atas || 1 || Provinsi Bengkulu || Kab. Rejang Lebong || Kecamatan Selupu Rejang || Kelurahan Simpang Nangka || 0 || Provinsi Bengkulu || Kab. Rejang Lebong || Kecamatan Selupu Rejang || Desa Cawang Lama || 1	DAK Non Fisik-Dana BOK-BOK Puskesmas	-	-		12 Dokumen	25.000.000,00	Puskesmas Simpang Nangka
		Meningkatnya Layanan Fasilitas Kesehatan						***610.000.000,00***							***636.450.000,00***	
			1.Persentase Pemenuhan Upaya Kesehatan Perorangan dan Upaya Kesehatan Masyarakat	100 %		100 %	100 %	12.500.000,00						100 %	12.500.000,00	
		Cakupan Pelayanan SPM Kesehatan						1.035.000.000,00					-		1.061.450.000,00	
			Jumlah Dokumen Operasional Pelayanan Puskesmas	12 Dokumen		12 Dokumen	12 Dokumen	12.500.000,00						12 Dokumen	12.500.000,00	
			Jumlah Laporan Hasil Investigasi Awal Kejadian Tidak Diharapkan (Kejadian Ikutan Pasca Imunisasi dan Pemberian Obat Massal)	90 Laporan		90 Laporan	90 Laporan	12.500.000,00						90 Laporan	12.500.000,00	
	1.02.02.2.02.0033	Operasional Pelayanan Puskesmas						12.500.000,00							12.500.000,00	

NO	KODE	URUSAN / BIDANG URUSAN / PROGRAM / OUTCOME / KEGIATAN / SUBKEGIATAN OUTPUT	INDIKATOR	TARGET AKHIR RENSTRA	REALISASI 2025	PRAKIRAAN 2026	CAPAIAN KINERJA DAN KERANGKA PENDANAAN						KELOMPOK SASARAN	PRAKIRAAN MAJU 2028		PERANGKAT DAERAH PENANGGUNG JAWAB
							TARGET 2027	PAGU INDIKATIF	LOKASI	SUMBER DANA	PRIORITAS			TARGET	PAGU INDIKATIF	
											NASIONAL	DAERAH				
(1)	(2)	(3)	(4)	(5)	(6)	(7)	(8)	(9)	(10)	(11)	(12)	(13)	(14)	(15)	(16)	(17)
		Tersedianya Operasional Pelayanan Puskesmas	Jumlah Dokumen Operasional Pelayanan Puskesmas	12 Dokumen		12 Dokumen	12 Dokumen	12.500.000,00	Provinsi Bengkulu || Kab. Rejang Lebong || Kecamatan Selupu Rejang || Desa Cawang Lama || 1 || Provinsi Bengkulu || Kab. Rejang Lebong || Kecamatan Selupu Rejang || Kelurahan Simpang Nangka || 0 || Provinsi Bengkulu || Kab. Rejang Lebong || Kecamatan Selupu Rejang || Desa Kayu Manis || 1 || Provinsi Bengkulu || Kab. Rejang Lebong || Kecamatan Selupu Rejang || Desa Air Meles Atas || 1 || Provinsi Bengkulu || Kab. Rejang Lebong || Kecamatan Selupu Rejang || Kelurahan Cawang Baru || 0	DAK Non Fisik-Dana BOK-BOK Puskesmas	-	-		12 Dokumen	12.500.000,00	Puskesmas Simpang Nangka
	1.02.02.2.02.0036	Investigasi Awal Kejadian Tidak Diharapkan (Kejadian Ikutan Pasca Imunisasi dan Pemberian Obat Massal)						12.500.000,00							12.500.000,00	

NO	KODE	URUSAN / BIDANG URUSAN / PROGRAM / OUTCOME / KEGIATAN / SUBKEGIATAN OUTPUT	INDIKATOR	TARGET AKHIR RENSTRA	REALISASI 2025	PRAKIRAAN 2026	CAPAIAN KINERJA DAN KERANGKA PENDANAAN						KELOMPOK SASARAN	PRAKIRAAN MAJU 2028		PERANGKAT DAERAH PENANGGUNG JAWAB
							TARGET 2027	PAGU INDIKATIF	LOKASI	SUMBER DANA	PRIORITAS			TARGET	PAGU INDIKATIF	
											NASIONAL	DAERAH				
(1)	(2)	(3)	(4)	(5)	(6)	(7)	(8)	(9)	(10)	(11)	(12)	(13)	(14)	(15)	(16)	(17)
		Terlaksananya Investigasi Awal Kejadian Tidak Diharapkan (Kejadian Ikutan Pasca Imunisasi dan Pemberian Obat Massal)	Jumlah Laporan Hasil Investigasi Awal Kejadian Tidak Diharapkan (Kejadian Ikutan Pasca Imunisasi dan Pemberian Obat Massal)	90 Laporan		90 Laporan	90 Laporan	12.500.000,00	Provinsi Bengkulu || Kab. Rejang Lebong || Kecamatan Selupu Rejang || Desa Air Meles Atas || 1 || Provinsi Bengkulu || Kab. Rejang Lebong || Kecamatan Selupu Rejang || Desa Cawang Lama || 1 || Provinsi Bengkulu || Kab. Rejang Lebong || Kecamatan Selupu Rejang || Desa Kayu Manis || 1 || Provinsi Bengkulu || Kab. Rejang Lebong || Kecamatan Selupu Rejang || Kelurahan Simpang Nangka || 0 || Provinsi Bengkulu || Kab. Rejang Lebong || Kecamatan Selupu Rejang || Kelurahan Cawang Baru || 0	DAK Non Fisik-Dana BOK-BOK Puskesmas	-	-		90 Laporan	12.500.000,00	Puskesmas Simpang Nangka
	1.02.02.2.03	Penyelenggaraan Sistem Informasi Kesehatan Secara Terintegrasi						12.500.000,00					-		12.500.000,00	
		Persentase Sistem Informasi Kesehatan yang Aktif						12.500.000,00					-		12.500.000,00	
			Jumlah Dokumen Hasil Pengelolaan Sistem Informasi Kesehatan	12 Dokumen		12 Dokumen	12 Dokumen	12.500.000,00						12 Dokumen	12.500.000,00	
	1.02.02.2.03.0002	Pengelolaan Sistem Informasi Kesehatan						12.500.000,00							12.500.000,00	

NO	KODE	URUSAN / BIDANG URUSAN / PROGRAM / OUTCOME / KEGIATAN / SUBKEGIATAN OUTPUT	INDIKATOR	TARGET AKHIR RENSTRA	REALISASI 2025	PRAKIRAAN 2026	CAPAIAN KINERJA DAN KERANGKA PENDANAAN						KELOMPOK SASARAN	PRAKIRAAN MAJU 2028		PERANGKAT DAERAH PENANGGUNG JAWAB
							TARGET 2027	PAGU INDIKATIF	LOKASI	SUMBER DANA	PRIORITAS			TARGET	PAGU INDIKATIF	
											NASIONAL	DAERAH				
(1)	(2)	(3)	(4)	(5)	(6)	(7)	(8)	(9)	(10)	(11)	(12)	(13)	(14)	(15)	(16)	(17)
		Terlaksananya Pengelolaan Sistem Informasi Kesehatan	Jumlah Dokumen Hasil Pengelolaan Sistem Informasi Kesehatan	12 Dokumen		12 Dokumen	12 Dokumen	12.500.000,00	Provinsi Bengkulu || Kab. Rejang Lebong || Kecamatan Selupu Rejang || Desa Air Meles Atas || 1 || Provinsi Bengkulu || Kab. Rejang Lebong || Kecamatan Selupu Rejang || Kelurahan Cawang Baru || 0 || Provinsi Bengkulu || Kab. Rejang Lebong || Kecamatan Selupu Rejang || Kelurahan Simpang Nangka || 0 || Provinsi Bengkulu || Kab. Rejang Lebong || Kecamatan Selupu Rejang || Desa Kayu Manis || 1 || Provinsi Bengkulu || Kab. Rejang Lebong || Kecamatan Selupu Rejang || Desa Cawang Lama || 1	DAK Non Fisik-Dana BOK-BOK Puskesmas	-	-		12 Dokumen	12.500.000,00	Puskesmas Simpang Nangka
		Cakupan Pelayanan SPM Kesehatan						1.035.000.000,00					-		1.061.450.000,00	
			Jumlah Laporan Hasil Pelaksanaan Pengelolaan Pelayanan Kesehatan Penyakit Menular	-		-	-	12.500.000,00						-	12.500.000,00	
			Jumlah Laporan Hasil Pelaksanaan Pengelolaan Pelayanan Kesehatan Penyakit Tidak Menular	-		-	-	12.500.000,00						-	12.500.000,00	
	1.02.02.2.02.0056	Pengelolaan Pelayanan Kesehatan Penyakit Menular						12.500.000,00							12.500.000,00	

NO	KODE	URUSAN / BIDANG URUSAN / PROGRAM / OUTCOME / KEGIATAN / SUBKEGIATAN OUTPUT	INDIKATOR	TARGET AKHIR RENSTRA	REALISASI 2025	PRAKIRAAN 2026	CAPAIAN KINERJA DAN KERANGKA PENDANAAN						KELOMPOK SASARAN	PRAKIRAAN MAJU 2028		PERANGKAT DAERAH PENANGGUNG JAWAB
							TARGET 2027	PAGU INDIKATIF	LOKASI	SUMBER DANA	PRIORITAS			TARGET	PAGU INDIKATIF	
											NASIONAL	DAERAH				
(1)	(2)	(3)	(4)	(5)	(6)	(7)	(8)	(9)	(10)	(11)	(12)	(13)	(14)	(15)	(16)	(17)
		Terlaksananya Pengelolaan Pelayanan Kesehatan Penyakit Menular di Kab/Kota	Jumlah Laporan Hasil Pelaksanaan Pengelolaan Pelayanan Kesehatan Penyakit Menular	-		-	12 Laporan	12.500.000,00	Provinsi Bengkulu || Kab. Rejang Lebong || Kecamatan Selupu Rejang || Kelurahan Simpang Nangka || 0 || Provinsi Bengkulu || Kab. Rejang Lebong || Kecamatan Selupu Rejang || Kelurahan Cawang Baru || 0 || Provinsi Bengkulu || Kab. Rejang Lebong || Kecamatan Selupu Rejang || Desa Air Meles Atas || 1 || Provinsi Bengkulu || Kab. Rejang Lebong || Kecamatan Selupu Rejang || Desa Cawang Lama || 1 || Provinsi Bengkulu || Kab. Rejang Lebong || Kecamatan Selupu Rejang || Desa Kayu Manis || 1	DAK Non Fisik-Dana BOK-BOK Puskesmas	-	-		-	12.500.000,00	Puskesmas Simpang Nangka
	1.02.02.2.02.0057	Pengelolaan Pelayanan Kesehatan Penyakit Tidak Menular						12.500.000,00							12.500.000,00	

NO	KODE	URUSAN / BIDANG URUSAN / PROGRAM / OUTCOME / KEGIATAN / SUBKEGIATAN OUTPUT	INDIKATOR	TARGET AKHIR RENSTRA	REALISASI 2025	PRAKIRAAN 2026	CAPAIAN KINERJA DAN KERANGKA PENDANAAN						KELOMPOK SASARAN	PRAKIRAAN MAJU 2028		PERANGKAT DAERAH PENANGGUNG JAWAB
							TARGET 2027	PAGU INDIKATIF	LOKASI	SUMBER DANA	PRIORITAS			TARGET	PAGU INDIKATIF	
											NASIONAL	DAERAH				
(1)	(2)	(3)	(4)	(5)	(6)	(7)	(8)	(9)	(10)	(11)	(12)	(13)	(14)	(15)	(16)	(17)
		Terlaksananya Pengelolaan Pelayanan Kesehatan Penyakit Tidak Menular	Jumlah Laporan Hasil Pelaksanaan Pengelolaan Pelayanan Kesehatan Penyakit Tidak Menular	-		-	12 Laporan	12.500.000,00	Provinsi Bengkulu || Kab. Rejang Lebong || Kecamatan Selupu Rejang || Kelurahan Simpang Nangka || 0 || Provinsi Bengkulu || Kab. Rejang Lebong || Kecamatan Selupu Rejang || Desa Air Meles Atas || 1 || Provinsi Bengkulu || Kab. Rejang Lebong || Kecamatan Selupu Rejang || Desa Kayu Manis || 1 || Provinsi Bengkulu || Kab. Rejang Lebong || Kecamatan Selupu Rejang || Kelurahan Cawang Baru || 0 || Provinsi Bengkulu || Kab. Rejang Lebong || Kecamatan Selupu Rejang || Desa Cawang Lama || 1	DAK Non Fisik-Dana BOK-BOK Puskesmas	-	-		-	12.500.000,00	Puskesmas Simpang Nangka
3.	**1.02.05**	**PROGRAM PEMBERDAYAAN MASYARAKAT BIDANG KESEHATAN**						**25.000.000,00**							**25.000.000,00**	
		Meningkatnya kualitas pemberdayaan masyarakat bidang kesehatan						***25.000.000,00***							***25.000.000,00***	
			999.Persentase Masyarakat Bidang Kesehatan yang Diberdayakan	90 Persentase		85 Persentase	85 Persentase	25.000.000,00						85 Persentase	25.000.000,00	
	1.02.05.2.03	Pengembangan dan Pelaksanaan Upaya Kesehatan Bersumber Daya Masyarakat (UKBM) Tingkat Daerah Kabupaten/Kota						25.000.000,00					-		25.000.000,00	
		persentase UKBM aktif						25.000.000,00					-		25.000.000,00	
			Jumlah Dokumen Hasil Bimbingan Teknis dan Supervisi Upaya Kesehatan Bersumber Daya Masyarakat (UKBM)	6 Dokumen		6 Dokumen	6 Dokumen	25.000.000,00						6 Dokumen	25.000.000,00	
	1.02.05.2.03.0001	Bimbingan Teknis dan Supervisi Pengembangan dan Pelaksanaan Upaya Kesehatan Bersumber Daya Masyarakat (UKBM)						25.000.000,00							25.000.000,00	

NO	KODE	URUSAN / BIDANG URUSAN / PROGRAM / OUTCOME / KEGIATAN / SUBKEGIATAN OUTPUT	INDIKATOR	TARGET AKHIR RENSTRA	REALISASI 2025	PRAKIRAAN 2026	CAPAIAN KINERJA DAN KERANGKA PENDANAAN						KELOMPOK SASARAN	PRAKIRAAN MAJU 2028		PERANGKAT DAERAH PENANGGUNG JAWAB
							TARGET 2027	PAGU INDIKATIF	LOKASI	SUMBER DANA	PRIORITAS			TARGET	PAGU INDIKATIF	
											NASIONAL	DAERAH				
(1)	(2)	(3)	(4)	(5)	(6)	(7)	(8)	(9)	(10)	(11)	(12)	(13)	(14)	(15)	(16)	(17)
		Terlaksananya Bimbingan Teknis dan Supervisi Upaya Kesehatan Bersumber Daya Masyarakat (UKBM)	Jumlah Dokumen Hasil Bimbingan Teknis dan Supervisi Upaya Kesehatan Bersumber Daya Masyarakat (UKBM)	6 Dokumen		6 Dokumen	6 Dokumen	25.000.000,00	Provinsi Bengkulu || Kab. Rejang Lebong || Kecamatan Selupu Rejang || Kelurahan Cawang Baru || 0 || Provinsi Bengkulu || Kab. Rejang Lebong || Kecamatan Selupu Rejang || Desa Air Meles Atas || 1 || Provinsi Bengkulu || Kab. Rejang Lebong || Kecamatan Selupu Rejang || Desa Cawang Lama || 1 || Provinsi Bengkulu || Kab. Rejang Lebong || Kecamatan Selupu Rejang || Kelurahan Simpang Nangka || 0 || Provinsi Bengkulu || Kab. Rejang Lebong || Kecamatan Selupu Rejang || Desa Kayu Manis || 1	DAK Non Fisik-Dana BOK-BOK Puskesmas	-	-		6 Dokumen	25.000.000,00	Puskesmas Simpang Nangka
	J U M L A H							**1.241.009.590,16**							**1.219.578.172,00**	

RENCANA KERJA ORGANISASI PERANGKAT DAERAH (RENJA OPD)
PUSKESMAS KEPALA CURUP KAB. REJANG LEBONG
TAHUN 2027

NO	KODE	URUSAN / BIDANG URUSAN / PROGRAM / OUTCOME / KEGIATAN / SUBKEGIATAN OUTPUT	INDIKATOR	TARGET AKHIR RENSTRA	REALISASI 2025	PRAKIRAAN 2026	CAPAIAN KINERJA DAN KERANGKA PENDANAAN						KELOMPOK SASARAN	PRAKIRAAN MAJU 2028		PERANGKAT DAERAH PENANGGUNG JAWAB
							TARGET 2027	PAGU INDIKATIF	LOKASI	SUMBER DANA	PRIORITAS			TARGET	PAGU INDIKATIF	
											NASIONAL	DAERAH				
(1)	(2)	(3)	(4)	(5)	(6)	(7)	(8)	(9)	(10)	(11)	(12)	(13)	(14)	(15)	(16)	(17)
		Puskesmas Kepala Curup						**1.268.419.924,00**							**1.332.436.796,00**	
	1	**URUSAN PEMERINTAHAN WAJIB YANG BERKAITAN DENGAN PELAYANAN DASAR**						**1.268.419.924,00**							**1.332.436.796,00**	
	1.02	**URUSAN PEMERINTAHAN BIDANG KESEHATAN**						**1.268.419.924,00**							**1.332.436.796,00**	
1.	**1.02.01**	**PROGRAM PENUNJANG URUSAN PEMERINTAHAN DAERAH KABUPATEN/KOTA**						**180.919.924,00**							**197.186.796,00**	
		Meningkatnya tata kelola pemerintah pada Puskesmas Kepala Curup						***180.919.924,00***							***197.186.796,00***	
			999.Persentase Pelayanan Administrasi Perkantoran Yang Akuntabel dan tepat Waktu	100 %		100 %	100 %	180.919.924,00						100 %	197.186.796,00	
	1.02.01.2.02	Administrasi Keuangan Perangkat Daerah						65.820.000,00					-		72.406.400,00	
		Persentase Pelayanan Administrasi Keuangan perangkat daerah yang tepat waktu						65.820.000,00					-		72.406.400,00	
			Jumlah Dokumen Hasil Penyediaan Administrasi Pelaksanaan Tugas ASN	12 Dokumen		12 Dokumen	12 Dokumen	65.820.000,00						12 Dokumen	72.406.400,00	
	1.02.01.2.02.0002	Penyediaan Administrasi Pelaksanaan Tugas ASN						65.820.000,00							72.406.400,00	
		Tersedianya Administrasi Pelaksanaan Tugas ASN	Jumlah Dokumen Hasil Penyediaan Administrasi Pelaksanaan Tugas ASN	12 Dokumen		12 Dokumen	12 Dokumen	65.820.000,00	Kab. Rejang Lebong	Dana Alokasi Umum (DAU)	-	-		12 Dokumen	72.406.400,00	Puskesmas Kepala Curup
	1.02.01.2.08	Penyediaan Jasa Penunjang Urusan Pemerintahan Daerah						93.000.000,00					-		102.300.000,00	
		Persentase Penyediaan Jasa Administrasi Umum Perangkat Daerah yang tepat waktu						93.000.000,00					-		102.300.000,00	
			Jumlah Laporan Penyediaan Jasa Komunikasi, Sumber Daya Air dan Listrik yang Disediakan	12 Laporan		12 Laporan	12 Laporan	13.800.000,00						12 Laporan	15.180.000,00	
			Jumlah Laporan Penyediaan Jasa Pelayanan Umum Kantor yang Disediakan	12 Laporan		12 Laporan	12 Laporan	79.200.000,00						12 Laporan	87.120.000,00	
	1.02.01.2.08.0002	Penyediaan Jasa Komunikasi, Sumber Daya Air dan Listrik						13.800.000,00							15.180.000,00	
		Tersedianya Jasa Komunikasi, Sumber Daya Air dan Listrik	Jumlah Laporan Penyediaan Jasa Komunikasi, Sumber Daya Air dan Listrik yang Disediakan	12 Laporan		12 Laporan	12 Laporan	13.800.000,00	Kab. Rejang Lebong	Dana Alokasi Umum (DAU)	-	-		12 Laporan	15.180.000,00	Puskesmas Kepala Curup
	1.02.01.2.08.0004	Penyediaan Jasa Pelayanan Umum Kantor						79.200.000,00							87.120.000,00	

NO	KODE	URUSAN / BIDANG URUSAN / PROGRAM / OUTCOME / KEGIATAN / SUBKEGIATAN OUTPUT	INDIKATOR	TARGET AKHIR RENSTRA	REALISASI 2025	PRAKIRAAN 2026	CAPAIAN KINERJA DAN KERANGKA PENDANAAN						KELOMPOK SASARAN	PRAKIRAAN MAJU 2028		PERANGKAT DAERAH PENANGGUNG JAWAB
							TARGET 2027	PAGU INDIKATIF	LOKASI	SUMBER DANA	PRIORITAS			TARGET	PAGU INDIKATIF	
											NASIONAL	DAERAH				
(1)	(2)	(3)	(4)	(5)	(6)	(7)	(8)	(9)	(10)	(11)	(12)	(13)	(14)	(15)	(16)	(17)
		Tersedianya Jasa Pelayanan Umum Kantor	Jumlah Laporan Penyediaan Jasa Pelayanan Umum Kantor yang Disediakan	12 Laporan		12 Laporan	12 Laporan	79.200.000,00	Kab. Rejang Lebong	Dana Alokasi Umum (DAU)	-	-		12 Laporan	87.120.000,00	Puskesmas Kepala Curup
	1.02.01.2.09	Pemeliharaan Barang Milik Daerah Penunjang Urusan Pemerintahan Daerah						3.804.724,00					-		4.185.196,00	
		Persentase Pemeliharaan Barang Milik Daerah dalam keadaan baik						3.804.724,00					-		4.185.196,00	
			Jumlah Kendaraan Dinas Operasional atau Lapangan yang Dipelihara dan dibayarkan Pajak dan Perizinannya	1 Unit		1 Unit	1 Unit	3.804.724,00						1 Unit	4.185.196,00	
	1.02.01.2.09.0002	Penyediaan Jasa Pemeliharaan, Biaya Pemeliharaan, Pajak dan Perizinan Kendaraan Dinas Operasional atau Lapangan						3.804.724,00							4.185.196,00	
		Tersedianya Jasa Pemeliharaan, Biaya Pemeliharaan, Pajak dan Perizinan Kendaraan Dinas Operasional atau Lapangan	Jumlah Kendaraan Dinas Operasional atau Lapangan yang Dipelihara dan dibayarkan Pajak dan Perizinannya	1 Unit		1 Unit	1 Unit	3.804.724,00	Kab. Rejang Lebong	Dana Alokasi Umum (DAU)	-	-		1 Unit	4.185.196,00	Puskesmas Kepala Curup
	1.02.01.2.10	Peningkatan Pelayanan BLUD						18.295.200,00					-		18.295.200,00	
		Akreditasi Puskesmas						18.295.200,00					-		18.295.200,00	
			Jumlah BLUD yang Menyediakan Pelayanan dan Penunjang Pelayanan	1 Unit Kerja		1 Unit Kerja	1 Unit Kerja	18.295.200,00						1 Unit Kerja	18.295.200,00	
	1.02.01.2.10.0001	Pelayanan dan Penunjang Pelayanan BLUD						18.295.200,00							18.295.200,00	
		Tersedianya BLUD yang Menyediakan Pelayanan dan Penunjang Pelayanan	Jumlah BLUD yang Menyediakan Pelayanan dan Penunjang Pelayanan	1 Unit Kerja		1 Unit Kerja	1 Unit Kerja	18.295.200,00	Kab. Rejang Lebong	Retribusi Jasa Umum	-	-		1 Unit Kerja	18.295.200,00	Puskesmas Kepala Curup
2.	**1.02.02**	**PROGRAM PEMENUHAN UPAYA KESEHATAN PERORANGAN DAN UPAYA KESEHATAN MASYARAKAT**						**1.062.500.000,00**							**1.110.250.000,00**	
		Meningkatnya kualitas kesehatan perorangan dan masyarakat						***625.000.000,00***							***672.750.000,00***	
			10.Persentase ODGJ berat yang mendapatkan pelayanan kesehatan jiwa sesuai standar	100 %		100 %	100 %	625.000.000,00						100 %	672.750.000,00	
			11.Persentase orang terduga TBC mendapatkan pelayanan TBC sesuai standar	100 %		100 %	100 %	625.000.000,00						100 %	672.750.000,00	
			12.Persentase orang dengan resiko terinfeksi HIV mendapatkan pelayanan deteksi dini HIV sesuai standar	100 %		100 %	100 %	625.000.000,00						100 %	672.750.000,00	
			1.Persentase ibu hamil mendapatkan pelayanan kesehatan ibu hamil	100 %		100 %	100 %	625.000.000,00						100 %	672.750.000,00	

NO	KODE	URUSAN / BIDANG URUSAN / PROGRAM / OUTCOME / KEGIATAN / SUBKEGIATAN OUTPUT	INDIKATOR	TARGET AKHIR RENSTRA	REALISASI 2025	PRAKIRAAN 2026	CAPAIAN KINERJA DAN KERANGKA PENDANAAN						KELOMPOK SASARAN	PRAKIRAAN MAJU 2028		PERANGKAT DAERAH PENANGGUNG JAWAB
							TARGET 2027	PAGU INDIKATIF	LOKASI	SUMBER DANA	PRIORITAS			TARGET	PAGU INDIKATIF	
											NASIONAL	DAERAH				
(1)	(2)	(3)	(4)	(5)	(6)	(7)	(8)	(9)	(10)	(11)	(12)	(13)	(14)	(15)	(16)	(17)
			2.Persentase ibu bersalin mendapatkan pelayanan persalinan	100 %		100 %	100 %	625.000.000,00						100 %	672.750.000,00	
			3.Persentase bayi baru lahir mendapatkan pelayanan kesehatan bayi baru lahir	100 %		100 %	100 %	625.000.000,00						100 %	672.750.000,00	
			4.Cakupan pelayanan kesehatan balita sesuai standar	100 %		100 %	100 %	625.000.000,00						100 %	672.750.000,00	
			5.Persentase anak usia pendidikan dasar yang mendapatkanpelayanan kesehatan sesuai standar	100 %		100 %	100 %	625.000.000,00						100 %	672.750.000,00	
			6.Persentase orang usia15-59 tahun mendapatkan skrining kesehatan sesuai standar	100 %		100 %	100 %	625.000.000,00						100 %	672.750.000,00	
			7.Persentase warga negara usia 60 tahun ke atas skrining mendapatkan kesehatan sesuai standar	100 %		100 %	100 %	625.000.000,00						100 %	672.750.000,00	
			8.Persentase penderita hipertensi yang mendapatkan pelayanan kesehatan sesuai standar	100 %		100 %	100 %	625.000.000,00						100 %	672.750.000,00	
			9.Persentase penderita DM yang mendapatkan pelayanan kesehatan sesuai standar	100 %		100 %	100 %	625.000.000,00						100 %	672.750.000,00	
	1.02.02.2.02	Penyediaan Layanan Kesehatan untuk UKM dan UKP Rujukan Tingkat Daerah Kabupaten/Kota						1.050.000.000,00					-		1.097.750.000,00	
		Cakupan Pelayanan SPM Kesehatan						1.050.000.000,00					-		1.097.750.000,00	
			Jumlah Anak Usia Pendidikan Dasar yang Mendapatkan Pelayanan Kesehatan Sesuai Standar	1520 Orang		1400 Orang	1458 Orang	25.000.000,00						1480 Orang	25.000.000,00	
			Jumlah Balita yang Mendapatkan Pelayanan Kesehatan Sesuai Standar	1035 Orang		1035 Orang	1035 Orang	25.000.000,00						1035 Orang	25.000.000,00	
			Jumlah Bayi Baru Lahir yang Mendapatkan Pelayanan Kesehatan Sesuai Standar	171 Orang		171 Orang	171 Orang	25.000.000,00						171 Orang	25.000.000,00	
			Jumlah Dokumen Hasil Pengelolaan Jaminan Kesehatan Masyarakat	12 Dokumen		12 Dokumen	12 Dokumen	587.500.000,00						12 Dokumen	635.250.000,00	
			Jumlah Dokumen Hasil Pengelolaan Pelayanan Kesehatan Gizi Masyarakat	12 Dokumen		12 Dokumen	12 Dokumen	25.000.000,00						12 Dokumen	25.000.000,00	
			Jumlah Dokumen Hasil Pengelolaan Pelayanan Kesehatan Lingkungan	12 Dokumen		12 Dokumen	12 Dokumen	25.000.000,00						12 Dokumen	25.000.000,00	

NO	KODE	URUSAN / BIDANG URUSAN / PROGRAM / OUTCOME / KEGIATAN / SUBKEGIATAN OUTPUT	INDIKATOR	TARGET AKHIR RENSTRA	REALISASI 2025	PRAKIRAAN 2026	CAPAIAN KINERJA DAN KERANGKA PENDANAAN						KELOMPOK SASARAN	PRAKIRAAN MAJU 2028		PERANGKAT DAERAH PENANGGUNG JAWAB
							TARGET 2027	PAGU INDIKATIF	LOKASI	SUMBER DANA	PRIORITAS			TARGET	PAGU INDIKATIF	
											NASIONAL	DAERAH				
(1)	(2)	(3)	(4)	(5)	(6)	(7)	(8)	(9)	(10)	(11)	(12)	(13)	(14)	(15)	(16)	(17)
			Jumlah dokumen hasil pengelolaan upaya kesehatan ibu dan anak	12 Dokumen		12 Dokumen	12 Dokumen	25.000.000,00						12 Dokumen	25.000.000,00	
			Jumlah Ibu Bersalin yang Mendapatkan Pelayanan Kesehatan Sesuai Standar	179 Orang		175 Orang	176 Orang	25.000.000,00						177 Orang	25.000.000,00	
			Jumlah Ibu Hamil yang Mendapatkan Pelayanan Kesehatan Sesuai Standar	181 Orang		177 Orang	178 Orang	25.000.000,00						179 Orang	25.000.000,00	
			Jumlah orang dengan HIV (ODHIV) yang mendapatkan pelayanan kesehatan sesuai standar	1 Orang		1 Orang	1 Orang	12.500.000,00						1 Orang	12.500.000,00	
			Jumlah orang dengan Tuberkulosis yang mendapatkan pelayanan kesehatan sesuai standar	18 Orang		65 Orang	65 Orang	12.500.000,00						65 Orang	12.500.000,00	
			Jumlah Orang Terduga Menderita HIV yang Mendapatkan Pelayanan Sesuai Standar	340 Orang		340 Orang	340 Orang	25.000.000,00						340 Orang	25.000.000,00	
			Jumlah Orang Terduga Menderita Tuberkulosis yang Mendapatkan Pelayanan Sesuai Standar	312 Orang		312 Orang	312 Orang	25.000.000,00						312 Orang	25.000.000,00	
			Jumlah orang yang mendapatkan pelayanan kesehatan malaria	12 Orang		12 Orang	12 Orang	12.500.000,00						12 Orang	12.500.000,00	
			Jumlah Orang yang Mendapatkan Pelayanan Kesehatan Orang dengan Gangguan Jiwa Berat Sesuai Standar	28 Orang		28 Orang	28 Orang	25.000.000,00						28 Orang	25.000.000,00	
			Jumlah Penderita Diabetes Melitus yang Mendapatkan Pelayanan Kesehatan Sesuai Standar	75 Orang		79 Orang	78 Orang	25.000.000,00						77 Orang	25.000.000,00	
			Jumlah Penderita Hipertensi yang Mendapatkan Pelayanan Kesehatan Sesuai Standar	1150 Orang		1150 Orang	1150 Orang	25.000.000,00						1150 Orang	25.000.000,00	
			Jumlah Penduduk Usia Lanjut yang Mendapatkan Pelayanan Kesehatan Sesuai Standar	1110 Orang		1110 Orang	1110 Orang	25.000.000,00						1110 Orang	25.000.000,00	
			Jumlah Penduduk Usia Produktif yang Mendapatkan Pelayanan Kesehatan Sesuai Standar	11006 Orang		7519 Orang	8270 Orang	25.000.000,00						9097 Orang	25.000.000,00	
	1.02.02.2.02.0001	Pengelolaan Pelayanan Kesehatan Ibu Hamil						25.000.000,00							25.000.000,00	
		Terkelolanya Pelayanan Kesehatan Ibu Hamil Sesuai Standar	Jumlah Ibu Hamil yang Mendapatkan Pelayanan Kesehatan Sesuai Standar	181 Orang		177 Orang	178 Orang	25.000.000,00	Kab. Rejang Lebong	DAK Non Fisik-Dana BOK-BOK Puskesmas	-	-		179 Orang	25.000.000,00	Puskesmas Kepala Curup

NO	KODE	URUSAN / BIDANG URUSAN / PROGRAM / OUTCOME / KEGIATAN / SUBKEGIATAN OUTPUT	INDIKATOR	TARGET AKHIR RENSTRA	REALISASI 2025	PRAKIRAAN 2026	CAPAIAN KINERJA DAN KERANGKA PENDANAAN						KELOMPOK SASARAN	PRAKIRAAN MAJU 2028		PERANGKAT DAERAH PENANGGUNG JAWAB
							TARGET 2027	PAGU INDIKATIF	LOKASI	SUMBER DANA	PRIORITAS			TARGET	PAGU INDIKATIF	
											NASIONAL	DAERAH				
(1)	(2)	(3)	(4)	(5)	(6)	(7)	(8)	(9)	(10)	(11)	(12)	(13)	(14)	(15)	(16)	(17)
	1.02.02.2.02.0002	Pengelolaan Pelayanan Kesehatan Ibu Bersalin						25.000.000,00							25.000.000,00	
		Terkelolanya Pelayanan Kesehatan Ibu Bersalin Sesuai Standar	Jumlah Ibu Bersalin yang Mendapatkan Pelayanan Kesehatan Sesuai Standar	179 Orang		175 Orang	176 Orang	25.000.000,00	Kab. Rejang Lebong	DAK Non Fisik-Dana BOK-BOK Puskesmas	-	-		177 Orang	25.000.000,00	Puskesmas Kepala Curup
	1.02.02.2.02.0003	Pengelolaan Pelayanan Kesehatan Bayi Baru Lahir						25.000.000,00							25.000.000,00	
		Terkelolanya Pelayanan Kesehatan Bayi Baru Lahir Sesuai Standar	Jumlah Bayi Baru Lahir yang Mendapatkan Pelayanan Kesehatan Sesuai Standar	171 Orang		171 Orang	171 Orang	25.000.000,00	Kab. Rejang Lebong	DAK Non Fisik-Dana BOK-BOK Puskesmas	-	-		171 Orang	25.000.000,00	Puskesmas Kepala Curup
	1.02.02.2.02.0004	Pengelolaan Pelayanan Kesehatan Balita						25.000.000,00							25.000.000,00	
		Terkelolanya Pelayanan Kesehatan Balita Sesuai Standar	Jumlah Balita yang Mendapatkan Pelayanan Kesehatan Sesuai Standar	1035 Orang		1035 Orang	1035 Orang	25.000.000,00	Kab. Rejang Lebong	DAK Non Fisik-Dana BOK-BOK Puskesmas	-	-		1035 Orang	25.000.000,00	Puskesmas Kepala Curup
	1.02.02.2.02.0005	Pengelolaan Pelayanan Kesehatan pada Usia Pendidikan Dasar						25.000.000,00							25.000.000,00	
		Terkelolanya Pelayanan Kesehatan pada Usia Pendidikan Dasar Sesuai Standar	Jumlah Anak Usia Pendidikan Dasar yang Mendapatkan Pelayanan Kesehatan Sesuai Standar	1520 Orang		1400 Orang	1458 Orang	25.000.000,00	Kab. Rejang Lebong	DAK Non Fisik-Dana BOK-BOK Puskesmas	-	-		1480 Orang	25.000.000,00	Puskesmas Kepala Curup
	1.02.02.2.02.0006	Pengelolaan Pelayanan Kesehatan pada Usia Produktif						25.000.000,00							25.000.000,00	
		Terlaksananya Pelayanan Kesehatan Usia Produktif Sesuai Standar	Jumlah Penduduk Usia Produktif yang Mendapatkan Pelayanan Kesehatan Sesuai Standar	11006 Orang		7519 Orang	6584 Orang	25.000.000,00	Kab. Rejang Lebong	DAK Non Fisik-Dana BOK-BOK Puskesmas	-	-		9097 Orang	25.000.000,00	Puskesmas Kepala Curup
	1.02.02.2.02.0007	Pengelolaan Pelayanan Kesehatan pada Usia Lanjut						25.000.000,00							25.000.000,00	
		Terlaksananya Pengelolaan Pelayanan Kesehatan Usia Lanjut Sesuai Standar	Jumlah Penduduk Usia Lanjut yang Mendapatkan Pelayanan Kesehatan Sesuai Standar	1110 Orang		1110 Orang	1060 Orang	25.000.000,00	Kab. Rejang Lebong	DAK Non Fisik-Dana BOK-BOK Puskesmas	-	-		1110 Orang	25.000.000,00	Puskesmas Kepala Curup
	1.02.02.2.02.0008	Pengelolaan Pelayanan Kesehatan Penderita Hipertensi						25.000.000,00							25.000.000,00	
		Terlaksananya Pengelolaan Pelayanan Kesehatan Penderita Hipertensi Sesuai Standar	Jumlah Penderita Hipertensi yang Mendapatkan Pelayanan Kesehatan Sesuai Standar	1150 Orang		1150 Orang	1550 Orang	25.000.000,00	Kab. Rejang Lebong	DAK Non Fisik-Dana BOK-BOK Puskesmas	-	-		1150 Orang	25.000.000,00	Puskesmas Kepala Curup
	1.02.02.2.02.0009	Pengelolaan Pelayanan Kesehatan Penderita Diabetes Melitus						25.000.000,00							25.000.000,00	
		Terlaksananya Pengelolaan Pelayanan Kesehatan Penderita Diabetes Melitus Sesuai Standar	Jumlah Penderita Diabetes Melitus yang Mendapatkan Pelayanan Kesehatan Sesuai Standar	75 Orang		79 Orang	78 Orang	25.000.000,00	Kab. Rejang Lebong	DAK Non Fisik-Dana BOK-BOK Puskesmas	-	-		77 Orang	25.000.000,00	Puskesmas Kepala Curup
	1.02.02.2.02.0010	Pengelolaan Pelayanan Kesehatan Orang dengan Gangguan Jiwa Berat						25.000.000,00							25.000.000,00	

NO	KODE	URUSAN / BIDANG URUSAN / PROGRAM / OUTCOME / KEGIATAN / SUBKEGIATAN OUTPUT	INDIKATOR	TARGET AKHIR RENSTRA	REALISASI 2025	PRAKIRAAN 2026	CAPAIAN KINERJA DAN KERANGKA PENDANAAN						KELOMPOK SASARAN	PRAKIRAAN MAJU 2028		PERANGKAT DAERAH PENANGGUNG JAWAB
							TARGET 2027	PAGU INDIKATIF	LOKASI	SUMBER DANA	PRIORITAS			TARGET	PAGU INDIKATIF	
											NASIONAL	DAERAH				
(1)	(2)	(3)	(4)	(5)	(6)	(7)	(8)	(9)	(10)	(11)	(12)	(13)	(14)	(15)	(16)	(17)
		Terlaksananya Pengelolaan Pelayanan Kesehatan Orang dengan Gangguan Jiwa Berat Sesuai Standar	Jumlah Orang yang Mendapatkan Pelayanan Kesehatan Orang dengan Gangguan Jiwa Berat Sesuai Standar	28 Orang		28 Orang	28 Orang	25.000.000,00	Kab. Rejang Lebong	DAK Non Fisik-Dana BOK-BOK Puskesmas	-	-		28 Orang	25.000.000,00	Puskesmas Kepala Curup
	1.02.02.2.02.0011	Pengelolaan Pelayanan Kesehatan Orang Terduga Tuberkulosis						25.000.000,00							25.000.000,00	
		Terlaksananya Pengelolaan Pelayanan Kesehatan Bagi Orang Terduga Tuberkulosis Sesuai Standar	Jumlah Orang Terduga Menderita Tuberkulosis yang Mendapatkan Pelayanan Sesuai Standar	312 Orang		312 Orang	312 Orang	25.000.000,00	Kab. Rejang Lebong	DAK Non Fisik-Dana BOK-BOK Puskesmas	-	-		312 Orang	25.000.000,00	Puskesmas Kepala Curup
	1.02.02.2.02.0012	Pengelolaan Pelayanan Kesehatan Orang dengan Risiko Terinfeksi HIV						25.000.000,00							25.000.000,00	
		Terlaksananya Pengelolaan Pelayanan bagi Orang Terduga HIV Sesuai Standar	Jumlah Orang Terduga Menderita HIV yang Mendapatkan Pelayanan Sesuai Standar	340 Orang		340 Orang	340 Orang	25.000.000,00	Kab. Rejang Lebong	DAK Non Fisik-Dana BOK-BOK Puskesmas	-	-		340 Orang	25.000.000,00	Puskesmas Kepala Curup
	1.02.02.2.02.0015	Pengelolaan Pelayanan Kesehatan Gizi Masyarakat						25.000.000,00							25.000.000,00	
		Terlaksananya Pengelolaan Pelayanan Kesehatan Gizi Masyarakat	Jumlah Dokumen Hasil Pengelolaan Pelayanan Kesehatan Gizi Masyarakat	12 Dokumen		12 Dokumen	12 Dokumen	25.000.000,00	Kab. Rejang Lebong	DAK Non Fisik-Dana BOK-BOK Puskesmas	-	-		12 Dokumen	25.000.000,00	Puskesmas Kepala Curup
	1.02.02.2.02.0017	Pengelolaan Pelayanan Kesehatan Lingkungan						25.000.000,00							25.000.000,00	
		Terlaksananya Pengelolaan Pelayanan Kesehatan Lingkungan	Jumlah Dokumen Hasil Pengelolaan Pelayanan Kesehatan Lingkungan	12 Dokumen		12 Dokumen	12 Dokumen	25.000.000,00	Kab. Rejang Lebong	DAK Non Fisik-Dana BOK-BOK Puskesmas	-	-		12 Dokumen	25.000.000,00	Puskesmas Kepala Curup
	1.02.02.2.02.0026	Pengelolaan Jaminan Kesehatan Masyarakat						587.500.000,00							635.250.000,00	
		Terlaksananya Pengelolaan Jaminan Kesehatan Masyarakat	Jumlah Dokumen Hasil Pengelolaan Jaminan Kesehatan Masyarakat	12 Dokumen		12 Dokumen	12 Dokumen	587.500.000,00	Kab. Rejang Lebong	Pendapatan Dana Kapitasi JKN pada FKTP	-	-		12 Dokumen	635.250.000,00	Puskesmas Kepala Curup
	1.02.02.2.02.0040	Pengelolaan pelayanan kesehatan orang dengan Tuberkulosis						12.500.000,00							12.500.000,00	
		Terlaksananya pengelolaan pelayanan kesehatan orang dengan tuberkulosis	Jumlah orang dengan Tuberkulosis yang mendapatkan pelayanan kesehatan sesuai standar	18 Orang		65 Orang	65 Orang	12.500.000,00	Kab. Rejang Lebong	DAK Non Fisik-Dana BOK-BOK Puskesmas	-	-		65 Orang	12.500.000,00	Puskesmas Kepala Curup
	1.02.02.2.02.0041	Pengelolaan pelayanan kesehatan orang dengan HIV (ODHIV)						12.500.000,00							12.500.000,00	
		Terlaksananya pengelolaan pelayanan kesehatan orang dengan HIV (ODHIV)	Jumlah orang dengan HIV (ODHIV) yang mendapatkan pelayanan kesehatan sesuai standar	1 Orang		1 Orang	1 Orang	12.500.000,00	Kab. Rejang Lebong	DAK Non Fisik-Dana BOK-BOK Puskesmas	-	-		1 Orang	12.500.000,00	Puskesmas Kepala Curup
	1.02.02.2.02.0042	Pengelolaan pelayanan kesehatan Malaria						12.500.000,00							12.500.000,00	
		Terlaksananya pengelolaan pelayanan kesehatan Malaria	Jumlah orang yang mendapatkan pelayanan kesehatan malaria	12 Orang		12 Orang	1 Orang	12.500.000,00	Kab. Rejang Lebong	DAK Non Fisik-Dana BOK-BOK Puskesmas	-	-		12 Orang	12.500.000,00	Puskesmas Kepala Curup

NO	KODE	URUSAN / BIDANG URUSAN / PROGRAM / OUTCOME / KEGIATAN / SUBKEGIATAN OUTPUT	INDIKATOR	TARGET AKHIR RENSTRA	REALISASI 2025	PRAKIRAAN 2026	CAPAIAN KINERJA DAN KERANGKA PENDANAAN						KELOMPOK SASARAN	PRAKIRAAN MAJU 2028		PERANGKAT DAERAH PENANGGUNG JAWAB
							TARGET 2027	PAGU INDIKATIF	LOKASI	SUMBER DANA	PRIORITAS			TARGET	PAGU INDIKATIF	
											NASIONAL	DAERAH				
(1)	(2)	(3)	(4)	(5)	(6)	(7)	(8)	(9)	(10)	(11)	(12)	(13)	(14)	(15)	(16)	(17)
	1.02.02.2.02.0046	Pengelolaan upaya kesehatan Ibu dan Anak						25.000.000,00							25.000.000,00	
		Terlaksananya pengelolaan upaya Kesehatan Ibu dan Anak	Jumlah dokumen hasil pengelolaan upaya kesehatan ibu dan anak	12 Dokumen		12 Dokumen	12 Dokumen	25.000.000,00	Kab. Rejang Lebong	DAK Non Fisik-Dana BOK-BOK Puskesmas	-	-		12 Dokumen	25.000.000,00	Puskesmas Kepala Curup
		Meningkatnya Layanan Fasilitas Kesehatan						***625.000.000,00***							***672.750.000,00***	
			1.Persentase Pemenuhan Upaya Kesehatan Perorangan dan Upaya Kesehatan Masyarakat	100 %		100 %	100 %	12.500.000,00						100 %	12.500.000,00	
		Cakupan Pelayanan SPM Kesehatan						1.050.000.000,00					-		1.097.750.000,00	
			Jumlah Dokumen Operasional Pelayanan Puskesmas	12 Dokumen		12 Dokumen	12 Dokumen	12.500.000,00						12 Dokumen	12.500.000,00	
			Jumlah Laporan Hasil Investigasi Awal Kejadian Tidak Diharapkan (Kejadian Ikutan Pasca Imunisasi dan Pemberian Obat Massal)	98 Laporan		98 Laporan	98 Laporan	12.500.000,00						98 Laporan	12.500.000,00	
	1.02.02.2.02.0033	Operasional Pelayanan Puskesmas						12.500.000,00							12.500.000,00	
		Tersedianya Operasional Pelayanan Puskesmas	Jumlah Dokumen Operasional Pelayanan Puskesmas	12 Dokumen		12 Dokumen	12 Dokumen	12.500.000,00	Kab. Rejang Lebong	DAK Non Fisik-Dana BOK-BOK Puskesmas	-	-		12 Dokumen	12.500.000,00	Puskesmas Kepala Curup
	1.02.02.2.02.0036	Investigasi Awal Kejadian Tidak Diharapkan (Kejadian Ikutan Pasca Imunisasi dan Pemberian Obat Massal)						12.500.000,00							12.500.000,00	
		Terlaksananya Investigasi Awal Kejadian Tidak Diharapkan (Kejadian Ikutan Pasca Imunisasi dan Pemberian Obat Massal)	Jumlah Laporan Hasil Investigasi Awal Kejadian Tidak Diharapkan (Kejadian Ikutan Pasca Imunisasi dan Pemberian Obat Massal)	98 Laporan		98 Laporan	12 Laporan	12.500.000,00	Kab. Rejang Lebong	DAK Non Fisik-Dana BOK-BOK Puskesmas	-	-		98 Laporan	12.500.000,00	Puskesmas Kepala Curup
	1.02.02.2.03	Penyelenggaraan Sistem Informasi Kesehatan Secara Terintegrasi						12.500.000,00					-		12.500.000,00	
		Persentase Sistem Informasi Kesehatan yang Aktif						12.500.000,00					-		12.500.000,00	
			Jumlah Dokumen Hasil Pengelolaan Sistem Informasi Kesehatan	12 Dokumen		12 Dokumen	12 Dokumen	12.500.000,00						12 Dokumen	12.500.000,00	
	1.02.02.2.03.0002	Pengelolaan Sistem Informasi Kesehatan						12.500.000,00							12.500.000,00	
		Terlaksananya Pengelolaan Sistem Informasi Kesehatan	Jumlah Dokumen Hasil Pengelolaan Sistem Informasi Kesehatan	12 Dokumen		12 Dokumen	12 Dokumen	12.500.000,00	Kab. Rejang Lebong	DAK Non Fisik-Dana BOK-BOK Puskesmas	-	-		12 Dokumen	12.500.000,00	Puskesmas Kepala Curup
		Cakupan Pelayanan SPM Kesehatan						1.050.000.000,00					-		1.097.750.000,00	
			Jumlah Laporan Hasil Pelaksanaan Pengelolaan Pelayanan Kesehatan Penyakit Menular	-		-	-	12.500.000,00						-	12.500.000,00	

NO	KODE	URUSAN / BIDANG URUSAN / PROGRAM / OUTCOME / KEGIATAN / SUBKEGIATAN OUTPUT	INDIKATOR	TARGET AKHIR RENSTRA	REALISASI 2025	PRAKIRAAN 2026	CAPAIAN KINERJA DAN KERANGKA PENDANAAN						KELOMPOK SASARAN	PRAKIRAAN MAJU 2028		PERANGKAT DAERAH PENANGGUNG JAWAB
							TARGET 2027	PAGU INDIKATIF	LOKASI	SUMBER DANA	PRIORITAS			TARGET	PAGU INDIKATIF	
											NASIONAL	DAERAH				
(1)	(2)	(3)	(4)	(5)	(6)	(7)	(8)	(9)	(10)	(11)	(12)	(13)	(14)	(15)	(16)	(17)
			Jumlah Laporan Hasil Pelaksanaan Pengelolaan Pelayanan Kesehatan Penyakit Tidak Menular	-		-	-	12.500.000,00						-	12.500.000,00	
	1.02.02.2.02.0056	Pengelolaan Pelayanan Kesehatan Penyakit Menular						12.500.000,00							12.500.000,00	
		Terlaksananya Pengelolaan Pelayanan Kesehatan Penyakit Menular di Kab/Kota	Jumlah Laporan Hasil Pelaksanaan Pengelolaan Pelayanan Kesehatan Penyakit Menular	-		-	12 Laporan	12.500.000,00	Kab. Rejang Lebong	DAK Non Fisik-Dana BOK-BOK Puskesmas	-	-		-	12.500.000,00	Puskesmas Kepala Curup
	1.02.02.2.02.0057	Pengelolaan Pelayanan Kesehatan Penyakit Tidak Menular						12.500.000,00							12.500.000,00	
		Terlaksananya Pengelolaan Pelayanan Kesehatan Penyakit Tidak Menular	Jumlah Laporan Hasil Pelaksanaan Pengelolaan Pelayanan Kesehatan Penyakit Tidak Menular	-		-	12 Laporan	12.500.000,00	Kab. Rejang Lebong	DAK Non Fisik-Dana BOK-BOK Puskesmas	-	-		-	12.500.000,00	Puskesmas Kepala Curup
3.	**1.02.05**	**PROGRAM PEMBERDAYAAN MASYARAKAT BIDANG KESEHATAN**						**25.000.000,00**							**25.000.000,00**	
		Meningkatnya kualitas pemberdayaan masyarakat bidang kesehatan						***25.000.000,00***							***25.000.000,00***	
			999.Persentase Masyarakat Bidang Kesehatan yang Diberdayakan	90 Persentase		85 Persentase	85 Persentase	25.000.000,00						85 Persentase	25.000.000,00	
	1.02.05.2.03	Pengembangan dan Pelaksanaan Upaya Kesehatan Bersumber Daya Masyarakat (UKBM) Tingkat Daerah Kabupaten/Kota						25.000.000,00					-		25.000.000,00	
		Persentase UKBM Aktif						25.000.000,00					-		25.000.000,00	
			Jumlah Dokumen Hasil Bimbingan Teknis dan Supervisi Upaya Kesehatan Bersumber Daya Masyarakat (UKBM)	12 Dokumen		Dokumen	12 Dokumen	25.000.000,00						12 Dokumen	25.000.000,00	
	1.02.05.2.03.0001	Bimbingan Teknis dan Supervisi Pengembangan dan Pelaksanaan Upaya Kesehatan Bersumber Daya Masyarakat (UKBM)						25.000.000,00							25.000.000,00	
		Terlaksananya Bimbingan Teknis dan Supervisi Upaya Kesehatan Bersumber Daya Masyarakat (UKBM)	Jumlah Dokumen Hasil Bimbingan Teknis dan Supervisi Upaya Kesehatan Bersumber Daya Masyarakat (UKBM)	12 Dokumen		Dokumen	12 Dokumen	25.000.000,00	Kab. Rejang Lebong	DAK Non Fisik-Dana BOK-BOK Puskesmas	-	-		12 Dokumen	25.000.000,00	Puskesmas Kepala Curup
	J U M L A H							**1.268.419.924,00**							**1.332.436.796,00**	

RENCANA KERJA ORGANISASI PERANGKAT DAERAH (RENJA OPD)
PUSKESMAS BERMANI ULU KAB. REJANG LEBONG
TAHUN 2027

NO	KODE	URUSAN / BIDANG URUSAN / PROGRAM / OUTCOME / KEGIATAN / SUBKEGIATAN OUTPUT	INDIKATOR	TARGET AKHIR RENSTRA	REALISASI 2025	PRAKIRAAN 2026	CAPAIAN KINERJA DAN KERANGKA PENDANAAN						KELOMPOK SASARAN	PRAKIRAAN MAJU 2028		PERANGKAT DAERAH PENANGGUNG JAWAB
							TARGET 2027	PAGU INDIKATIF	LOKASI	SUMBER DANA	PRIORITAS			TARGET	PAGU INDIKATIF	
											NASIONAL	DAERAH				
(1)	(2)	(3)	(4)	(5)	(6)	(7)	(8)	(9)	(10)	(11)	(12)	(13)	(14)	(15)	(16)	(17)
		Puskesmas Bermani Ulu						**1.435.616.526,00**							**1.529.171.878,00**	
	1	**URUSAN PEMERINTAHAN WAJIB YANG BERKAITAN DENGAN PELAYANAN DASAR**						**1.435.616.526,00**							**1.529.171.878,00**	
	1.02	**URUSAN PEMERINTAHAN BIDANG KESEHATAN**						**1.435.616.526,00**							**1.529.171.878,00**	
1.	**1.02.01**	**PROGRAM PENUNJANG URUSAN PEMERINTAHAN DAERAH KABUPATEN/KOTA**						**159.486.226,00**							**175.428.548,00**	
		Meningkatnya tata kelola pemerintah pada Puskesmas Bermani Ulu						***159.486.226,00***							***175.428.548,00***	
			999.Persentase Pelayanan Administrasi Perkantoran Yang Akuntabel dan tepat Waktu	100 %		100 %	100 %	159.486.226,00						100 %	175.428.548,00	
	1.02.01.2.02	Administrasi Keuangan Perangkat Daerah						66.246.629,00					-		72.871.292,00	
		Persentase Pelayanan Administrasi Keuangan perangkat daerah yang tepat waktu						66.246.629,00					-		72.871.292,00	
			Jumlah Dokumen Hasil Penyediaan Administrasi Pelaksanaan Tugas ASN	12 Dokumen		12 Dokumen	12 Dokumen	66.246.629,00						12 Dokumen	72.871.292,00	
	1.02.01.2.02.0002	Penyediaan Administrasi Pelaksanaan Tugas ASN						66.246.629,00							72.871.292,00	

NO	KODE	URUSAN / BIDANG URUSAN / PROGRAM / OUTCOME / KEGIATAN / SUBKEGIATAN OUTPUT	INDIKATOR	TARGET AKHIR RENSTRA	REALISASI 2025	PRAKIRAAN 2026	CAPAIAN KINERJA DAN KERANGKA PENDANAAN						KELOMPOK SASARAN	PRAKIRAAN MAJU 2028		PERANGKAT DAERAH PENANGGUNG JAWAB
							TARGET 2027	PAGU INDIKATIF	LOKASI	SUMBER DANA	PRIORITAS			TARGET	PAGU INDIKATIF	
											NASIONAL	DAERAH				
(1)	(2)	(3)	(4)	(5)	(6)	(7)	(8)	(9)	(10)	(11)	(12)	(13)	(14)	(15)	(16)	(17)
		Tersedianya Administrasi Pelaksanaan Tugas ASN	Jumlah Dokumen Hasil Penyediaan Administrasi Pelaksanaan Tugas ASN	12 Dokumen		12 Dokumen	12 Dokumen	66.246.629,00	Provinsi Bengkulu || Kab. Rejang Lebong || Kecamatan Bermani Ulu || Desa Baru Manis || 1 || Provinsi Bengkulu || Kab. Rejang Lebong || Kecamatan Bermani Ulu || Desa Suka Rami || 1 || Provinsi Bengkulu || Kab. Rejang Lebong || Kecamatan Bermani Ulu || Desa Tebat Tenong Dalam || 1 || Provinsi Bengkulu || Kab. Rejang Lebong || Kecamatan Bermani Ulu || Desa Pagar Gunung || 1 || Provinsi Bengkulu || Kab. Rejang Lebong || Kecamatan Bermani Ulu || Desa Tebat Pulau || 1 || Provinsi Bengkulu || Kab. Rejang Lebong || Kecamatan Bermani Ulu || Desa Air Pikat || 1	Dana Alokasi Umum (DAU)	-	-		12 Dokumen	72.871.292,00	Puskesmas Bermani Ulu
	1.02.01.2.08	Penyediaan Jasa Penunjang Urusan Pemerintahan Daerah						77.546.434,00					-		85.294.777,00	
		Persentase Penyediaan Jasa Administrasi Umum Perangkat Daerah Yang Tepat Waktu						77.546.434,00					-		85.294.777,00	
			Jumlah Laporan Penyediaan Jasa Komunikasi, Sumber Daya Air dan Listrik yang Disediakan	Laporan		12 Laporan	12 Laporan	5.309.439,00						12 Laporan	5.834.083,00	
			Jumlah Laporan Penyediaan Jasa Pelayanan Umum Kantor yang Disediakan	12 Laporan		12 Laporan	12 Laporan	72.236.995,00						12 Laporan	79.460.694,00	
	1.02.01.2.08.0002	Penyediaan Jasa Komunikasi, Sumber Daya Air dan Listrik						5.309.439,00							5.834.083,00	

NO	KODE	URUSAN / BIDANG URUSAN / PROGRAM / OUTCOME / KEGIATAN / SUBKEGIATAN OUTPUT	INDIKATOR	TARGET AKHIR RENSTRA	REALISASI 2025	PRAKIRAAN 2026	CAPAIAN KINERJA DAN KERANGKA PENDANAAN						KELOMPOK SASARAN	PRAKIRAAN MAJU 2028		PERANGKAT DAERAH PENANGGUNG JAWAB
							TARGET 2027	PAGU INDIKATIF	LOKASI	SUMBER DANA	PRIORITAS			TARGET	PAGU INDIKATIF	
											NASIONAL	DAERAH				
(1)	(2)	(3)	(4)	(5)	(6)	(7)	(8)	(9)	(10)	(11)	(12)	(13)	(14)	(15)	(16)	(17)
		Tersedianya Jasa Komunikasi, Sumber Daya Air dan Listrik	Jumlah Laporan Penyediaan Jasa Komunikasi, Sumber Daya Air dan Listrik yang Disediakan	Laporan		12 Laporan	12 Laporan	5.309.439,00	Provinsi Bengkulu || Kab. Rejang Lebong || Kecamatan Bermani Ulu || Desa Tebat Pulau || 1 || Provinsi Bengkulu || Kab. Rejang Lebong || Kecamatan Bermani Ulu || Desa Pagar Gunung || 1 || Provinsi Bengkulu || Kab. Rejang Lebong || Kecamatan Bermani Ulu || Desa Air Pikat || 1 || Provinsi Bengkulu || Kab. Rejang Lebong || Kecamatan Bermani Ulu || Desa Suka Rami || 1 || Provinsi Bengkulu || Kab. Rejang Lebong || Kecamatan Bermani Ulu || Desa Tebat Tenong Dalam || 1 || Provinsi Bengkulu || Kab. Rejang Lebong || Kecamatan Bermani Ulu || Desa Baru Manis || 1	Dana Alokasi Umum (DAU)	-	-		12 Laporan	5.834.083,00	Puskesmas Bermani Ulu
	1.02.01.2.08.0004	Penyediaan Jasa Pelayanan Umum Kantor						72.236.995,00							79.460.694,00	

NO	KODE	URUSAN / BIDANG URUSAN / PROGRAM / OUTCOME / KEGIATAN / SUBKEGIATAN OUTPUT	INDIKATOR	TARGET AKHIR RENSTRA	REALISASI 2025	PRAKIRAAN 2026	CAPAIAN KINERJA DAN KERANGKA PENDANAAN						KELOMPOK SASARAN	PRAKIRAAN MAJU 2028		PERANGKAT DAERAH PENANGGUNG JAWAB
							TARGET 2027	PAGU INDIKATIF	LOKASI	SUMBER DANA	PRIORITAS			TARGET	PAGU INDIKATIF	
											NASIONAL	DAERAH				
(1)	(2)	(3)	(4)	(5)	(6)	(7)	(8)	(9)	(10)	(11)	(12)	(13)	(14)	(15)	(16)	(17)
		Tersedianya Jasa Pelayanan Umum Kantor	Jumlah Laporan Penyediaan Jasa Pelayanan Umum Kantor yang Disediakan	12 Laporan		12 Laporan	12 Laporan	72.236.995,00	Provinsi Bengkulu || Kab. Rejang Lebong || Kecamatan Bermani Ulu || Desa Pagar Gunung || 1 || Provinsi Bengkulu || Kab. Rejang Lebong || Kecamatan Bermani Ulu || Desa Suka Rami || 1 || Provinsi Bengkulu || Kab. Rejang Lebong || Kecamatan Bermani Ulu || Desa Tebat Pulau || 1 || Provinsi Bengkulu || Kab. Rejang Lebong || Kecamatan Bermani Ulu || Desa Baru Manis || 1 || Provinsi Bengkulu || Kab. Rejang Lebong || Kecamatan Bermani Ulu || Desa Tebat Tenong Dalam || 1 || Provinsi Bengkulu || Kab. Rejang Lebong || Kecamatan Bermani Ulu || Desa Air Pikat || 1	Dana Alokasi Umum (DAU)	-	-		12 Laporan	79.460.694,00	Puskesmas Bermani Ulu
	1.02.01.2.09	Pemeliharaan Barang Milik Daerah Penunjang Urusan Pemerintahan Daerah						2.044.363,00					-		2.248.799,00	
		Persentase Pemeliharaan Barang Milik Daerah Dalam Keadaan Baik						2.044.363,00					-		2.248.799,00	
			Jumlah Kendaraan Dinas Operasional atau Lapangan yang Dipelihara dan dibayarkan Pajak dan Perizinannya	1 Unit		1 Unit	1 Unit	2.044.363,00						1 Unit	2.248.799,00	
	1.02.01.2.09.0002	Penyediaan Jasa Pemeliharaan, Biaya Pemeliharaan, Pajak dan Perizinan Kendaraan Dinas Operasional atau Lapangan						2.044.363,00							2.248.799,00	

NO	KODE	URUSAN / BIDANG URUSAN / PROGRAM / OUTCOME / KEGIATAN / SUBKEGIATAN OUTPUT	INDIKATOR	TARGET AKHIR RENSTRA	REALISASI 2025	PRAKIRAAN 2026	CAPAIAN KINERJA DAN KERANGKA PENDANAAN						KELOMPOK SASARAN	PRAKIRAAN MAJU 2028		PERANGKAT DAERAH PENANGGUNG JAWAB
							TARGET 2027	PAGU INDIKATIF	LOKASI	SUMBER DANA	PRIORITAS			TARGET	PAGU INDIKATIF	
											NASIONAL	DAERAH				
(1)	(2)	(3)	(4)	(5)	(6)	(7)	(8)	(9)	(10)	(11)	(12)	(13)	(14)	(15)	(16)	(17)
		Tersedianya Jasa Pemeliharaan, Biaya Pemeliharaan, Pajak dan Perizinan Kendaraan Dinas Operasional atau Lapangan	Jumlah Kendaraan Dinas Operasional atau Lapangan yang Dipelihara dan dibayarkan Pajak dan Perizinannya	1 Unit		1 Unit	1 Unit	2.044.363,00	Provinsi Bengkulu || Kab. Rejang Lebong || Kecamatan Bermani Ulu || Desa Air Pikat || 1 || Provinsi Bengkulu || Kab. Rejang Lebong || Kecamatan Bermani Ulu || Desa Tebat Pulau || 1 || Provinsi Bengkulu || Kab. Rejang Lebong || Kecamatan Bermani Ulu || Desa Baru Manis || 1 || Provinsi Bengkulu || Kab. Rejang Lebong || Kecamatan Bermani Ulu || Desa Tebat Tenong Dalam || 1 || Provinsi Bengkulu || Kab. Rejang Lebong || Kecamatan Bermani Ulu || Desa Suka Rami || 1 || Provinsi Bengkulu || Kab. Rejang Lebong || Kecamatan Bermani Ulu || Desa Pagar Gunung || 1	Dana Alokasi Umum (DAU)	-	-		1 Unit	2.248.799,00	Puskesmas Bermani Ulu
	1.02.01.2.10	Peningkatan Pelayanan BLUD						13.648.800,00					-		15.013.680,00	
		Akreditasi Puskesmas						13.648.800,00					-		15.013.680,00	
			Jumlah BLUD yang Menyediakan Pelayanan dan Penunjang Pelayanan	1 Unit Kerja		1 Unit Kerja	1 Unit Kerja	13.648.800,00						1 Unit Kerja	15.013.680,00	
	1.02.01.2.10.0001	Pelayanan dan Penunjang Pelayanan BLUD						13.648.800,00							15.013.680,00	

NO	KODE	URUSAN / BIDANG URUSAN / PROGRAM / OUTCOME / KEGIATAN / SUBKEGIATAN OUTPUT	INDIKATOR	TARGET AKHIR RENSTRA	REALISASI 2025	PRAKIRAAN 2026	CAPAIAN KINERJA DAN KERANGKA PENDANAAN						KELOMPOK SASARAN	PRAKIRAAN MAJU 2028		PERANGKAT DAERAH PENANGGUNG JAWAB
							TARGET 2027	PAGU INDIKATIF	LOKASI	SUMBER DANA	PRIORITAS			TARGET	PAGU INDIKATIF	
											NASIONAL	DAERAH				
(1)	(2)	(3)	(4)	(5)	(6)	(7)	(8)	(9)	(10)	(11)	(12)	(13)	(14)	(15)	(16)	(17)
		Tersedianya BLUD yang Menyediakan Pelayanan dan Penunjang Pelayanan	Jumlah BLUD yang Menyediakan Pelayanan dan Penunjang Pelayanan	1 Unit Kerja		1 Unit Kerja	1 Unit Kerja	13.648.800,00	Provinsi Bengkulu || Kab. Rejang Lebong || Kecamatan Bermani Ulu || Desa Baru Manis || 1 || Provinsi Bengkulu || Kab. Rejang Lebong || Kecamatan Bermani Ulu || Desa Tebat Tenong Dalam || 1 || Provinsi Bengkulu || Kab. Rejang Lebong || Kecamatan Bermani Ulu || Desa Pagar Gunung || 1 || Provinsi Bengkulu || Kab. Rejang Lebong || Kecamatan Bermani Ulu || Desa Air Pikat || 1 || Provinsi Bengkulu || Kab. Rejang Lebong || Kecamatan Bermani Ulu || Desa Suka Rami || 1 || Provinsi Bengkulu || Kab. Rejang Lebong || Kecamatan Bermani Ulu || Desa Tebat Pulau || 1	Retribusi Pelayanan Kesehatan di Puskesmas	-	-		1 Unit Kerja	15.013.680,00	Puskesmas Bermani Ulu
2.	**1.02.02**	**PROGRAM PEMENUHAN UPAYA KESEHATAN PERORANGAN DAN UPAYA KESEHATAN MASYARAKAT**						**1.251.130.300,00**							**1.328.743.330,00**	
		Meningkatnya kualitas kesehatan perorangan dan masyarakat						***813.630.300,00***							***891.243.330,00***	
			10.Persentase ODGJ berat yang mendapatkan pelayanan kesehatan jiwa sesuai standar	100 %		100 %	100 %	813.630.300,00						100 %	891.243.330,00	
			11.Persentase orang terduga TBC mendapatkan pelayanan TBC sesuai standar	100 %		100 %	100 %	813.630.300,00						100 %	891.243.330,00	
			12.Persentase orang dengan resiko terinfeksi HIV mendapatkan pelayanan deteksi dini HIV sesuai standar	100 %		100 %	100 %	813.630.300,00						100 %	891.243.330,00	
			1.Persentase ibu hamil mendapatkan pelayanan kesehatan ibu hamil	100 %		100 %	100 %	813.630.300,00						100 %	891.243.330,00	
			2.Persentase ibu bersalin mendapatkan pelayanan persalinan	100 %		100 %	100 %	813.630.300,00						100 %	891.243.330,00	

NO	KODE	URUSAN / BIDANG URUSAN / PROGRAM / OUTCOME / KEGIATAN / SUBKEGIATAN OUTPUT	INDIKATOR	TARGET AKHIR RENSTRA	REALISASI 2025	PRAKIRAAN 2026	CAPAIAN KINERJA DAN KERANGKA PENDANAAN						KELOMPOK SASARAN	PRAKIRAAN MAJU 2028		PERANGKAT DAERAH PENANGGUNG JAWAB
							TARGET 2027	PAGU INDIKATIF	LOKASI	SUMBER DANA	PRIORITAS			TARGET	PAGU INDIKATIF	
											NASIONAL	DAERAH				
(1)	(2)	(3)	(4)	(5)	(6)	(7)	(8)	(9)	(10)	(11)	(12)	(13)	(14)	(15)	(16)	(17)
			3.Persentase bayi baru lahir mendapatkan pelayanan kesehatan bayi baru lahir	100 %		100 %	100 %	813.630.300,00						100 %	891.243.330,00	
			4.Cakupan pelayanan kesehatan balita sesuai standar	100 %		100 %	100 %	813.630.300,00						100 %	891.243.330,00	
			5.Persentase anak usia pendidikan dasar yang mendapatkanpelayanan kesehatan sesuai standar	100 %		100 %	100 %	813.630.300,00						100 %	891.243.330,00	
			6.Persentase orang usia15-59 tahun mendapatkan skrining kesehatan sesuai standar	100 %		100 %	100 %	813.630.300,00						100 %	891.243.330,00	
			7.Persentase warga negara usia 60 tahun ke atas skrining mendapatkan kesehatan sesuai standar	100 %		100 %	100 %	813.630.300,00						100 %	891.243.330,00	
			8.Persentase penderita hipertensi yang mendapatkan pelayanan kesehatan sesuai standar	100 %		100 %	100 %	813.630.300,00						100 %	891.243.330,00	
			9.Persentase penderita DM yang mendapatkan pelayanan kesehatan sesuai standar	100 %		100 %	100 %	813.630.300,00						100 %	891.243.330,00	
	1.02.02.2.02	Penyediaan Layanan Kesehatan untuk UKM dan UKP Rujukan Tingkat Daerah Kabupaten/Kota						1.238.630.300,00					-		1.316.243.330,00	
		Cakupan Pelayanan SPM Kesehatan						1.238.630.300,00					-		1.316.243.330,00	
			Jumlah Anak Usia Pendidikan Dasar yang Mendapatkan Pelayanan Kesehatan Sesuai Standar	1182 Orang		1182 Orang	1182 Orang	25.000.000,00						1182 Orang	25.000.000,00	
			Jumlah Balita yang Mendapatkan Pelayanan Kesehatan Sesuai Standar	680 Orang		680 Orang	680 Orang	25.000.000,00						680 Orang	25.000.000,00	
			Jumlah Bayi Baru Lahir yang Mendapatkan Pelayanan Kesehatan Sesuai Standar	136 Orang		128 Orang	130 Orang	25.000.000,00						132 Orang	25.000.000,00	
			Jumlah Dokumen Hasil Pengelolaan Jaminan Kesehatan Masyarakat	12 Dokumen		12 Dokumen	12 Dokumen	776.130.300,00						12 Dokumen	853.743.330,00	
			Jumlah Dokumen Hasil Pengelolaan Pelayanan Kesehatan Gizi Masyarakat	12 Dokumen		12 Dokumen	12 Dokumen	25.000.000,00						12 Dokumen	25.000.000,00	
			Jumlah Dokumen Hasil Pengelolaan Pelayanan Kesehatan Lingkungan	12 Dokumen		12 Dokumen	12 Dokumen	25.000.000,00						12 Dokumen	25.000.000,00	
			Jumlah dokumen hasil pengelolaan upaya kesehatan ibu dan anak	12 Dokumen		12 Dokumen	12 Dokumen	25.000.000,00						12 Dokumen	25.000.000,00	

NO	KODE	URUSAN / BIDANG URUSAN / PROGRAM / OUTCOME / KEGIATAN / SUBKEGIATAN OUTPUT	INDIKATOR	TARGET AKHIR RENSTRA	REALISASI 2025	PRAKIRAAN 2026	CAPAIAN KINERJA DAN KERANGKA PENDANAAN						KELOMPOK SASARAN	PRAKIRAAN MAJU 2028		PERANGKAT DAERAH PENANGGUNG JAWAB
							TARGET 2027	PAGU INDIKATIF	LOKASI	SUMBER DANA	PRIORITAS			TARGET	PAGU INDIKATIF	
											NASIONAL	DAERAH				
(1)	(2)	(3)	(4)	(5)	(6)	(7)	(8)	(9)	(10)	(11)	(12)	(13)	(14)	(15)	(16)	(17)
			Jumlah Ibu Bersalin yang Mendapatkan Pelayanan Kesehatan Sesuai Standar	136 Orang		128 Orang	130 Orang	25.000.000,00						132 Orang	25.000.000,00	
			Jumlah Ibu Hamil yang Mendapatkan Pelayanan Kesehatan Sesuai Standar	142 Orang		135 Orang	137 Orang	25.000.000,00						139 Orang	25.000.000,00	
			Jumlah orang dengan HIV (ODHIV) yang mendapatkan pelayanan kesehatan sesuai standar	10 Orang		10 Orang	10 Orang	12.500.000,00						10 Orang	12.500.000,00	
			Jumlah orang dengan Tuberkulosis yang mendapatkan pelayanan kesehatan sesuai standar	20 Orang		20 Orang	20 Orang	12.500.000,00						20 Orang	12.500.000,00	
			Jumlah Orang Terduga Menderita HIV yang Mendapatkan Pelayanan Sesuai Standar	125 Orang		125 Orang	125 Orang	25.000.000,00						125 Orang	25.000.000,00	
			Jumlah Orang Terduga Menderita Tuberkulosis yang Mendapatkan Pelayanan Sesuai Standar	20 Orang		20 Orang	20 Orang	25.000.000,00						20 Orang	25.000.000,00	
			Jumlah orang yang mendapatkan pelayanan kesehatan malaria	10 Orang		10 Orang	10 Orang	12.500.000,00						10 Orang	12.500.000,00	
			Jumlah Orang yang Mendapatkan Pelayanan Kesehatan Orang dengan Gangguan Jiwa Berat Sesuai Standar	30 Orang		30 Orang	30 Orang	25.000.000,00						30 Orang	25.000.000,00	
			Jumlah Penderita Diabetes Melitus yang Mendapatkan Pelayanan Kesehatan Sesuai Standar	80 Orang		80 Orang	80 Orang	25.000.000,00						80 Orang	25.000.000,00	
			Jumlah Penderita Hipertensi yang Mendapatkan Pelayanan Kesehatan Sesuai Standar	1480 Orang		1480 Orang	1480 Orang	25.000.000,00						1480 Orang	25.000.000,00	
			Jumlah Penduduk Usia Lanjut yang Mendapatkan Pelayanan Kesehatan Sesuai Standar	1153 Orang		1153 Orang	1153 Orang	25.000.000,00						1153 Orang	25.000.000,00	
			Jumlah Penduduk Usia Produktif yang Mendapatkan Pelayanan Kesehatan Sesuai Standar	6288 Orang		6280 Orang	6282 Orang	25.000.000,00						6284 Orang	25.000.000,00	
	1.02.02.2.02.0001	Pengelolaan Pelayanan Kesehatan Ibu Hamil						25.000.000,00							25.000.000,00	

NO	KODE	URUSAN / BIDANG URUSAN / PROGRAM / OUTCOME / KEGIATAN / SUBKEGIATAN OUTPUT	INDIKATOR	TARGET AKHIR RENSTRA	REALISASI 2025	PRAKIRAAN 2026	CAPAIAN KINERJA DAN KERANGKA PENDANAAN						KELOMPOK SASARAN	PRAKIRAAN MAJU 2028		PERANGKAT DAERAH PENANGGUNG JAWAB
							TARGET 2027	PAGU INDIKATIF	LOKASI	SUMBER DANA	PRIORITAS			TARGET	PAGU INDIKATIF	
											NASIONAL	DAERAH				
(1)	(2)	(3)	(4)	(5)	(6)	(7)	(8)	(9)	(10)	(11)	(12)	(13)	(14)	(15)	(16)	(17)
		Terkelolanya Pelayanan Kesehatan Ibu Hamil Sesuai Standar	Jumlah Ibu Hamil yang Mendapatkan Pelayanan Kesehatan Sesuai Standar	142 Orang		135 Orang	137 Orang	25.000.000,00	Provinsi Bengkulu || Kab. Rejang Lebong || Kecamatan Bermani Ulu || Desa Tebat Pulau || 1 || Provinsi Bengkulu || Kab. Rejang Lebong || Kecamatan Bermani Ulu || Desa Pagar Gunung || 1 || Provinsi Bengkulu || Kab. Rejang Lebong || Kecamatan Bermani Ulu || Desa Air Pikat || 1 || Provinsi Bengkulu || Kab. Rejang Lebong || Kecamatan Bermani Ulu || Desa Baru Manis || 1 || Provinsi Bengkulu || Kab. Rejang Lebong || Kecamatan Bermani Ulu || Desa Tebat Tenong Dalam || 1 || Provinsi Bengkulu || Kab. Rejang Lebong || Kecamatan Bermani Ulu || Desa Suka Rami || 1	DAK Non Fisik-Dana BOK-BOK Puskesmas	-	-		139 Orang	25.000.000,00	Puskesmas Bermani Ulu
	1.02.02.2.02.0002	Pengelolaan Pelayanan Kesehatan Ibu Bersalin						25.000.000,00							25.000.000,00	

NO	KODE	URUSAN / BIDANG URUSAN / PROGRAM / OUTCOME / KEGIATAN / SUBKEGIATAN OUTPUT	INDIKATOR	TARGET AKHIR RENSTRA	REALISASI 2025	PRAKIRAAN 2026	CAPAIAN KINERJA DAN KERANGKA PENDANAAN						KELOMPOK SASARAN	PRAKIRAAN MAJU 2028		PERANGKAT DAERAH PENANGGUNG JAWAB
							TARGET 2027	PAGU INDIKATIF	LOKASI	SUMBER DANA	PRIORITAS			TARGET	PAGU INDIKATIF	
											NASIONAL	DAERAH				
(1)	(2)	(3)	(4)	(5)	(6)	(7)	(8)	(9)	(10)	(11)	(12)	(13)	(14)	(15)	(16)	(17)
		Terkelolanya Pelayanan Kesehatan Ibu Bersalin Sesuai Standar	Jumlah Ibu Bersalin yang Mendapatkan Pelayanan Kesehatan Sesuai Standar	136 Orang		128 Orang	130 Orang	25.000.000,00	Provinsi Bengkulu || Kab. Rejang Lebong || Kecamatan Bermani Ulu || Desa Tebat Tenong Dalam || 1 || Provinsi Bengkulu || Kab. Rejang Lebong || Kecamatan Bermani Ulu || Desa Tebat Pulau || 1 || Provinsi Bengkulu || Kab. Rejang Lebong || Kecamatan Bermani Ulu || Desa Baru Manis || 1 || Provinsi Bengkulu || Kab. Rejang Lebong || Kecamatan Bermani Ulu || Desa Air Pikat || 1 || Provinsi Bengkulu || Kab. Rejang Lebong || Kecamatan Bermani Ulu || Desa Suka Rami || 1 || Provinsi Bengkulu || Kab. Rejang Lebong || Kecamatan Bermani Ulu || Desa Pagar Gunung || 1	DAK Non Fisik-Dana BOK-BOK Puskesmas	-	-		132 Orang	25.000.000,00	Puskesmas Bermani Ulu
	1.02.02.2.02.0003	Pengelolaan Pelayanan Kesehatan Bayi Baru Lahir						25.000.000,00							25.000.000,00	

NO	KODE	URUSAN / BIDANG URUSAN / PROGRAM / OUTCOME / KEGIATAN / SUBKEGIATAN OUTPUT	INDIKATOR	TARGET AKHIR RENSTRA	REALISASI 2025	PRAKIRAAN 2026	CAPAIAN KINERJA DAN KERANGKA PENDANAAN						KELOMPOK SASARAN	PRAKIRAAN MAJU 2028		PERANGKAT DAERAH PENANGGUNG JAWAB
							TARGET 2027	PAGU INDIKATIF	LOKASI	SUMBER DANA	PRIORITAS			TARGET	PAGU INDIKATIF	
											NASIONAL	DAERAH				
(1)	(2)	(3)	(4)	(5)	(6)	(7)	(8)	(9)	(10)	(11)	(12)	(13)	(14)	(15)	(16)	(17)
		Terkelolanya Pelayanan Kesehatan Bayi Baru Lahir Sesuai Standar	Jumlah Bayi Baru Lahir yang Mendapatkan Pelayanan Kesehatan Sesuai Standar	136 Orang		128 Orang	130 Orang	25.000.000,00	Provinsi Bengkulu || Kab. Rejang Lebong || Kecamatan Bermani Ulu || Desa Tebat Tenong Dalam || 1 || Provinsi Bengkulu || Kab. Rejang Lebong || Kecamatan Bermani Ulu || Desa Air Pikat || 1 || Provinsi Bengkulu || Kab. Rejang Lebong || Kecamatan Bermani Ulu || Desa Pagar Gunung || 1 || Provinsi Bengkulu || Kab. Rejang Lebong || Kecamatan Bermani Ulu || Desa Baru Manis || 1 || Provinsi Bengkulu || Kab. Rejang Lebong || Kecamatan Bermani Ulu || Desa Suka Rami || 1 || Provinsi Bengkulu || Kab. Rejang Lebong || Kecamatan Bermani Ulu || Desa Tebat Pulau || 1	DAK Non Fisik-Dana BOK-BOK Puskesmas	-	-		132 Orang	25.000.000,00	Puskesmas Bermani Ulu
	1.02.02.2.02.0004	Pengelolaan Pelayanan Kesehatan Balita						25.000.000,00							25.000.000,00	

NO	KODE	URUSAN / BIDANG URUSAN / PROGRAM / OUTCOME / KEGIATAN / SUBKEGIATAN OUTPUT	INDIKATOR	TARGET AKHIR RENSTRA	REALISASI 2025	PRAKIRAAN 2026	CAPAIAN KINERJA DAN KERANGKA PENDANAAN						KELOMPOK SASARAN	PRAKIRAAN MAJU 2028		PERANGKAT DAERAH PENANGGUNG JAWAB
							TARGET 2027	PAGU INDIKATIF	LOKASI	SUMBER DANA	PRIORITAS			TARGET	PAGU INDIKATIF	
											NASIONAL	DAERAH				
(1)	(2)	(3)	(4)	(5)	(6)	(7)	(8)	(9)	(10)	(11)	(12)	(13)	(14)	(15)	(16)	(17)
		Terkelolanya Pelayanan Kesehatan Balita Sesuai Standar	Jumlah Balita yang Mendapatkan Pelayanan Kesehatan Sesuai Standar	680 Orang		680 Orang	680 Orang	25.000.000,00	Provinsi Bengkulu || Kab. Rejang Lebong || Kecamatan Bermani Ulu || Desa Air Pikat || 1 || Provinsi Bengkulu || Kab. Rejang Lebong || Kecamatan Bermani Ulu || Desa Baru Manis || 1 || Provinsi Bengkulu || Kab. Rejang Lebong || Kecamatan Bermani Ulu || Desa Tebat Tenong Dalam || 1 || Provinsi Bengkulu || Kab. Rejang Lebong || Kecamatan Bermani Ulu || Desa Tebat Pulau || 1 || Provinsi Bengkulu || Kab. Rejang Lebong || Kecamatan Bermani Ulu || Desa Suka Rami || 1 || Provinsi Bengkulu || Kab. Rejang Lebong || Kecamatan Bermani Ulu || Desa Kampung Sajad || 1	DAK Non Fisik-Dana BOK-BOK Puskesmas	-	-		680 Orang	25.000.000,00	Puskesmas Bermani Ulu
	1.02.02.2.02.0005	Pengelolaan Pelayanan Kesehatan pada Usia Pendidikan Dasar						25.000.000,00							25.000.000,00	

NO	KODE	URUSAN / BIDANG URUSAN / PROGRAM / OUTCOME / KEGIATAN / SUBKEGIATAN OUTPUT	INDIKATOR	TARGET AKHIR RENSTRA	REALISASI 2025	PRAKIRAAN 2026	CAPAIAN KINERJA DAN KERANGKA PENDANAAN						KELOMPOK SASARAN	PRAKIRAAN MAJU 2028		PERANGKAT DAERAH PENANGGUNG JAWAB
							TARGET 2027	PAGU INDIKATIF	LOKASI	SUMBER DANA	PRIORITAS			TARGET	PAGU INDIKATIF	
											NASIONAL	DAERAH				
(1)	(2)	(3)	(4)	(5)	(6)	(7)	(8)	(9)	(10)	(11)	(12)	(13)	(14)	(15)	(16)	(17)
		Terkelolanya Pelayanan Kesehatan pada Usia Pendidikan Dasar Sesuai Standar	Jumlah Anak Usia Pendidikan Dasar yang Mendapatkan Pelayanan Kesehatan Sesuai Standar	1182 Orang		1182 Orang	1182 Orang	25.000.000,00	Provinsi Bengkulu || Kab. Rejang Lebong || Kecamatan Bermani Ulu || Desa Tebat Tenong Dalam || 1 || Provinsi Bengkulu || Kab. Rejang Lebong || Kecamatan Bermani Ulu || Desa Pagar Gunung || 1 || Provinsi Bengkulu || Kab. Rejang Lebong || Kecamatan Bermani Ulu || Desa Suka Rami || 1 || Provinsi Bengkulu || Kab. Rejang Lebong || Kecamatan Bermani Ulu || Desa Air Pikat || 1 || Provinsi Bengkulu || Kab. Rejang Lebong || Kecamatan Bermani Ulu || Desa Baru Manis || 1 || Provinsi Bengkulu || Kab. Rejang Lebong || Kecamatan Bermani Ulu || Desa Tebat Pulau || 1	DAK Non Fisik-Dana BOK-BOK Puskesmas	-	-		1182 Orang	25.000.000,00	Puskesmas Bermani Ulu
	1.02.02.2.02.0006	Pengelolaan Pelayanan Kesehatan pada Usia Produktif						25.000.000,00							25.000.000,00	
		Terlaksananya Pelayanan Kesehatan Usia Produktif Sesuai Standar	Jumlah Penduduk Usia Produktif yang Mendapatkan Pelayanan Kesehatan Sesuai Standar	6288 Orang		6280 Orang	6282 Orang	25.000.000,00	Kab. Rejang Lebong	DAK Non Fisik-Dana BOK-BOK Puskesmas	-	-		6284 Orang	25.000.000,00	Puskesmas Bermani Ulu
	1.02.02.2.02.0007	Pengelolaan Pelayanan Kesehatan pada Usia Lanjut						25.000.000,00							25.000.000,00	

NO	KODE	URUSAN / BIDANG URUSAN / PROGRAM / OUTCOME / KEGIATAN / SUBKEGIATAN OUTPUT	INDIKATOR	TARGET AKHIR RENSTRA	REALISASI 2025	PRAKIRAAN 2026	CAPAIAN KINERJA DAN KERANGKA PENDANAAN						KELOMPOK SASARAN	PRAKIRAAN MAJU 2028		PERANGKAT DAERAH PENANGGUNG JAWAB
							TARGET 2027	PAGU INDIKATIF	LOKASI	SUMBER DANA	PRIORITAS			TARGET	PAGU INDIKATIF	
											NASIONAL	DAERAH				
(1)	(2)	(3)	(4)	(5)	(6)	(7)	(8)	(9)	(10)	(11)	(12)	(13)	(14)	(15)	(16)	(17)
		Terlaksananya Pengelolaan Pelayanan Kesehatan Usia Lanjut Sesuai Standar	Jumlah Penduduk Usia Lanjut yang Mendapatkan Pelayanan Kesehatan Sesuai Standar	1153 Orang		1153 Orang	1153 Orang	25.000.000,00	Provinsi Bengkulu || Kab. Rejang Lebong || Kecamatan Bermani Ulu || Desa Baru Manis || 1 || Provinsi Bengkulu || Kab. Rejang Lebong || Kecamatan Bermani Ulu || Desa Air Pikat || 1 || Provinsi Bengkulu || Kab. Rejang Lebong || Kecamatan Bermani Ulu || Desa Tebat Tenong Dalam || 1 || Provinsi Bengkulu || Kab. Rejang Lebong || Kecamatan Bermani Ulu || Desa Pagar Gunung || 1 || Provinsi Bengkulu || Kab. Rejang Lebong || Kecamatan Bermani Ulu || Desa Suka Rami || 1 || Provinsi Bengkulu || Kab. Rejang Lebong || Kecamatan Bermani Ulu || Desa Tebat Pulau || 1	DAK Non Fisik-Dana BOK-BOK Puskesmas	-	-		1153 Orang	25.000.000,00	Puskesmas Bermani Ulu
	1.02.02.2.02.0008	Pengelolaan Pelayanan Kesehatan Penderita Hipertensi						25.000.000,00							25.000.000,00	

NO	KODE	URUSAN / BIDANG URUSAN / PROGRAM / OUTCOME / KEGIATAN / SUBKEGIATAN OUTPUT	INDIKATOR	TARGET AKHIR RENSTRA	REALISASI 2025	PRAKIRAAN 2026	CAPAIAN KINERJA DAN KERANGKA PENDANAAN						KELOMPOK SASARAN	PRAKIRAAN MAJU 2028		PERANGKAT DAERAH PENANGGUNG JAWAB
							TARGET 2027	PAGU INDIKATIF	LOKASI	SUMBER DANA	PRIORITAS			TARGET	PAGU INDIKATIF	
											NASIONAL	DAERAH				
(1)	(2)	(3)	(4)	(5)	(6)	(7)	(8)	(9)	(10)	(11)	(12)	(13)	(14)	(15)	(16)	(17)
		Terlaksananya Pengelolaan Pelayanan Kesehatan Penderita Hipertensi Sesuai Standar	Jumlah Penderita Hipertensi yang Mendapatkan Pelayanan Kesehatan Sesuai Standar	1480 Orang		1480 Orang	1480 Orang	25.000.000,00	Provinsi Bengkulu || Kab. Rejang Lebong || Kecamatan Bermani Ulu || Desa Suka Rami || 1 || Provinsi Bengkulu || Kab. Rejang Lebong || Kecamatan Bermani Ulu || Desa Tebat Pulau || 1 || Provinsi Bengkulu || Kab. Rejang Lebong || Kecamatan Bermani Ulu || Desa Air Pikat || 1 || Provinsi Bengkulu || Kab. Rejang Lebong || Kecamatan Bermani Ulu || Desa Tebat Tenong Dalam || 1 || Provinsi Bengkulu || Kab. Rejang Lebong || Kecamatan Bermani Ulu || Desa Baru Manis || 1 || Provinsi Bengkulu || Kab. Rejang Lebong || Kecamatan Bermani Ulu || Desa Pagar Gunung || 1	DAK Non Fisik-Dana BOK-BOK Puskesmas	-	-		1480 Orang	25.000.000,00	Puskesmas Bermani Ulu
	1.02.02.2.02.0009	Pengelolaan Pelayanan Kesehatan Penderita Diabetes Melitus						25.000.000,00							25.000.000,00	

NO	KODE	URUSAN / BIDANG URUSAN / PROGRAM / OUTCOME / KEGIATAN / SUBKEGIATAN OUTPUT	INDIKATOR	TARGET AKHIR RENSTRA	REALISASI 2025	PRAKIRAAN 2026	CAPAIAN KINERJA DAN KERANGKA PENDANAAN						KELOMPOK SASARAN	PRAKIRAAN MAJU 2028		PERANGKAT DAERAH PENANGGUNG JAWAB
							TARGET 2027	PAGU INDIKATIF	LOKASI	SUMBER DANA	PRIORITAS			TARGET	PAGU INDIKATIF	
											NASIONAL	DAERAH				
(1)	(2)	(3)	(4)	(5)	(6)	(7)	(8)	(9)	(10)	(11)	(12)	(13)	(14)	(15)	(16)	(17)
		Terlaksananya Pengelolaan Pelayanan Kesehatan Penderita Diabetes Melitus Sesuai Standar	Jumlah Penderita Diabetes Melitus yang Mendapatkan Pelayanan Kesehatan Sesuai Standar	80 Orang		80 Orang	80 Orang	25.000.000,00	Provinsi Bengkulu || Kab. Rejang Lebong || Kecamatan Bermani Ulu || Desa Air Pikat || 1 || Provinsi Bengkulu || Kab. Rejang Lebong || Kecamatan Bermani Ulu || Desa Suka Rami || 1 || Provinsi Bengkulu || Kab. Rejang Lebong || Kecamatan Bermani Ulu || Desa Tebat Tenong Dalam || 1 || Provinsi Bengkulu || Kab. Rejang Lebong || Kecamatan Bermani Ulu || Desa Pagar Gunung || 1 || Provinsi Bengkulu || Kab. Rejang Lebong || Kecamatan Bermani Ulu || Desa Tebat Pulau || 1 || Provinsi Bengkulu || Kab. Rejang Lebong || Kecamatan Bermani Ulu || Desa Baru Manis || 1	DAK Non Fisik-Dana BOK-BOK Puskesmas	-	-		80 Orang	25.000.000,00	Puskesmas Bermani Ulu
	1.02.02.2.02.0010	Pengelolaan Pelayanan Kesehatan Orang dengan Gangguan Jiwa Berat						25.000.000,00							25.000.000,00	

NO	KODE	URUSAN / BIDANG URUSAN / PROGRAM / OUTCOME / KEGIATAN / SUBKEGIATAN OUTPUT	INDIKATOR	TARGET AKHIR RENSTRA	REALISASI 2025	PRAKIRAAN 2026	CAPAIAN KINERJA DAN KERANGKA PENDANAAN						KELOMPOK SASARAN	PRAKIRAAN MAJU 2028		PERANGKAT DAERAH PENANGGUNG JAWAB
							TARGET 2027	PAGU INDIKATIF	LOKASI	SUMBER DANA	PRIORITAS			TARGET	PAGU INDIKATIF	
											NASIONAL	DAERAH				
(1)	(2)	(3)	(4)	(5)	(6)	(7)	(8)	(9)	(10)	(11)	(12)	(13)	(14)	(15)	(16)	(17)
		Terlaksananya Pengelolaan Pelayanan Kesehatan Orang dengan Gangguan Jiwa Berat Sesuai Standar	Jumlah Orang yang Mendapatkan Pelayanan Kesehatan Orang dengan Gangguan Jiwa Berat Sesuai Standar	30 Orang		30 Orang	30 Orang	25.000.000,00	Provinsi Bengkulu || Kab. Rejang Lebong || Kecamatan Bermani Ulu || Desa Pagar Gunung || 1 || Provinsi Bengkulu || Kab. Rejang Lebong || Kecamatan Bermani Ulu || Desa Suka Rami || 1 || Provinsi Bengkulu || Kab. Rejang Lebong || Kecamatan Bermani Ulu || Desa Baru Manis || 1 || Provinsi Bengkulu || Kab. Rejang Lebong || Kecamatan Bermani Ulu || Desa Air Pikat || 1 || Provinsi Bengkulu || Kab. Rejang Lebong || Kecamatan Bermani Ulu || Desa Tebat Tenong Dalam || 1 || Provinsi Bengkulu || Kab. Rejang Lebong || Kecamatan Bermani Ulu || Desa Tebat Pulau || 1	DAK Non Fisik-Dana BOK-BOK Puskesmas	-	-		30 Orang	25.000.000,00	Puskesmas Bermani Ulu
	1.02.02.2.02.0011	Pengelolaan Pelayanan Kesehatan Orang Terduga Tuberkulosis						25.000.000,00							25.000.000,00	

NO	KODE	URUSAN / BIDANG URUSAN / PROGRAM / OUTCOME / KEGIATAN / SUBKEGIATAN OUTPUT	INDIKATOR	TARGET AKHIR RENSTRA	REALISASI 2025	PRAKIRAAN 2026	CAPAIAN KINERJA DAN KERANGKA PENDANAAN						KELOMPOK SASARAN	PRAKIRAAN MAJU 2028		PERANGKAT DAERAH PENANGGUNG JAWAB
							TARGET 2027	PAGU INDIKATIF	LOKASI	SUMBER DANA	PRIORITAS			TARGET	PAGU INDIKATIF	
											NASIONAL	DAERAH				
(1)	(2)	(3)	(4)	(5)	(6)	(7)	(8)	(9)	(10)	(11)	(12)	(13)	(14)	(15)	(16)	(17)
		Terlaksananya Pengelolaan Pelayanan Kesehatan Bagi Orang Terduga Tuberkulosis Sesuai Standar	Jumlah Orang Terduga Menderita Tuberkulosis yang Mendapatkan Pelayanan Sesuai Standar	20 Orang		20 Orang	20 Orang	25.000.000,00	Provinsi Bengkulu || Kab. Rejang Lebong || Kecamatan Bermani Ulu || Desa Suka Rami || 1 || Provinsi Bengkulu || Kab. Rejang Lebong || Kecamatan Bermani Ulu || Desa Tebat Pulau || 1 || Provinsi Bengkulu || Kab. Rejang Lebong || Kecamatan Bermani Ulu || Desa Baru Manis || 1 || Provinsi Bengkulu || Kab. Rejang Lebong || Kecamatan Bermani Ulu || Desa Tebat Tenong Dalam || 1 || Provinsi Bengkulu || Kab. Rejang Lebong || Kecamatan Bermani Ulu || Desa Pagar Gunung || 1 || Provinsi Bengkulu || Kab. Rejang Lebong || Kecamatan Bermani Ulu || Desa Air Pikat || 1	DAK Non Fisik-Dana BOK-BOK Puskesmas	-	-		20 Orang	25.000.000,00	Puskesmas Bermani Ulu
	1.02.02.2.02.0012	Pengelolaan Pelayanan Kesehatan Orang dengan Risiko Terinfeksi HIV						25.000.000,00							25.000.000,00	

NO	KODE	URUSAN / BIDANG URUSAN / PROGRAM / OUTCOME / KEGIATAN / SUBKEGIATAN OUTPUT	INDIKATOR	TARGET AKHIR RENSTRA	REALISASI 2025	PRAKIRAAN 2026	CAPAIAN KINERJA DAN KERANGKA PENDANAAN						KELOMPOK SASARAN	PRAKIRAAN MAJU 2028		PERANGKAT DAERAH PENANGGUNG JAWAB
							TARGET 2027	PAGU INDIKATIF	LOKASI	SUMBER DANA	PRIORITAS			TARGET	PAGU INDIKATIF	
											NASIONAL	DAERAH				
(1)	(2)	(3)	(4)	(5)	(6)	(7)	(8)	(9)	(10)	(11)	(12)	(13)	(14)	(15)	(16)	(17)
		Terlaksananya Pengelolaan Pelayanan bagi Orang Terduga HIV Sesuai Standar	Jumlah Orang Terduga Menderita HIV yang Mendapatkan Pelayanan Sesuai Standar	125 Orang		125 Orang	125 Orang	25.000.000,00	Provinsi Bengkulu || Kab. Rejang Lebong || Kecamatan Bermani Ulu || Desa Tebat Tenong Dalam || 1 || Provinsi Bengkulu || Kab. Rejang Lebong || Kecamatan Bermani Ulu || Desa Baru Manis || 1 || Provinsi Bengkulu || Kab. Rejang Lebong || Kecamatan Bermani Ulu || Desa Air Pikat || 1 || Provinsi Bengkulu || Kab. Rejang Lebong || Kecamatan Bermani Ulu || Desa Tebat Pulau || 1 || Provinsi Bengkulu || Kab. Rejang Lebong || Kecamatan Bermani Ulu || Desa Pagar Gunung || 1 || Provinsi Bengkulu || Kab. Rejang Lebong || Kecamatan Bermani Ulu || Desa Suka Rami || 1	DAK Non Fisik-Dana BOK-BOK Puskesmas	-	-		125 Orang	25.000.000,00	Puskesmas Bermani Ulu
	1.02.02.2.02.0015	Pengelolaan Pelayanan Kesehatan Gizi Masyarakat						25.000.000,00							25.000.000,00	

NO	KODE	URUSAN / BIDANG URUSAN / PROGRAM / OUTCOME / KEGIATAN / SUBKEGIATAN OUTPUT	INDIKATOR	TARGET AKHIR RENSTRA	REALISASI 2025	PRAKIRAAN 2026	CAPAIAN KINERJA DAN KERANGKA PENDANAAN						KELOMPOK SASARAN	PRAKIRAAN MAJU 2028		PERANGKAT DAERAH PENANGGUNG JAWAB
							TARGET 2027	PAGU INDIKATIF	LOKASI	SUMBER DANA	PRIORITAS			TARGET	PAGU INDIKATIF	
											NASIONAL	DAERAH				
(1)	(2)	(3)	(4)	(5)	(6)	(7)	(8)	(9)	(10)	(11)	(12)	(13)	(14)	(15)	(16)	(17)
		Terlaksananya Pengelolaan Pelayanan Kesehatan Gizi Masyarakat	Jumlah Dokumen Hasil Pengelolaan Pelayanan Kesehatan Gizi Masyarakat	12 Dokumen		12 Dokumen	12 Dokumen	25.000.000,00	Provinsi Bengkulu || Kab. Rejang Lebong || Kecamatan Bermani Ulu || Desa Air Pikat || 1 || Provinsi Bengkulu || Kab. Rejang Lebong || Kecamatan Bermani Ulu || Desa Tebat Tenong Dalam || 1 || Provinsi Bengkulu || Kab. Rejang Lebong || Kecamatan Bermani Ulu || Desa Suka Rami || 1 || Provinsi Bengkulu || Kab. Rejang Lebong || Kecamatan Bermani Ulu || Desa Baru Manis || 1 || Provinsi Bengkulu || Kab. Rejang Lebong || Kecamatan Bermani Ulu || Desa Pagar Gunung || 1 || Provinsi Bengkulu || Kab. Rejang Lebong || Kecamatan Bermani Ulu || Desa Tebat Pulau || 1	DAK Non Fisik-Dana BOK-BOK Puskesmas	-	-		12 Dokumen	25.000.000,00	Puskesmas Bermani Ulu
	1.02.02.2.02.0017	Pengelolaan Pelayanan Kesehatan Lingkungan						25.000.000,00							25.000.000,00	

NO	KODE	URUSAN / BIDANG URUSAN / PROGRAM / OUTCOME / KEGIATAN / SUBKEGIATAN OUTPUT	INDIKATOR	TARGET AKHIR RENSTRA	REALISASI 2025	PRAKIRAAN 2026	CAPAIAN KINERJA DAN KERANGKA PENDANAAN						KELOMPOK SASARAN	PRAKIRAAN MAJU 2028		PERANGKAT DAERAH PENANGGUNG JAWAB
							TARGET 2027	PAGU INDIKATIF	LOKASI	SUMBER DANA	PRIORITAS			TARGET	PAGU INDIKATIF	
											NASIONAL	DAERAH				
(1)	(2)	(3)	(4)	(5)	(6)	(7)	(8)	(9)	(10)	(11)	(12)	(13)	(14)	(15)	(16)	(17)
		Terlaksananya Pengelolaan Pelayanan Kesehatan Lingkungan	Jumlah Dokumen Hasil Pengelolaan Pelayanan Kesehatan Lingkungan	12 Dokumen		12 Dokumen	12 Dokumen	25.000.000,00	Provinsi Bengkulu || Kab. Rejang Lebong || Kecamatan Bermani Ulu || Desa Pagar Gunung || 1 || Provinsi Bengkulu || Kab. Rejang Lebong || Kecamatan Bermani Ulu || Desa Tebat Pulau || 1 || Provinsi Bengkulu || Kab. Rejang Lebong || Kecamatan Bermani Ulu || Desa Tebat Tenong Dalam || 1 || Provinsi Bengkulu || Kab. Rejang Lebong || Kecamatan Bermani Ulu || Desa Air Pikat || 1 || Provinsi Bengkulu || Kab. Rejang Lebong || Kecamatan Bermani Ulu || Desa Suka Rami || 1 || Provinsi Bengkulu || Kab. Rejang Lebong || Kecamatan Bermani Ulu || Desa Baru Manis || 1	DAK Non Fisik-Dana BOK-BOK Puskesmas	-	-		12 Dokumen	25.000.000,00	Puskesmas Bermani Ulu
	1.02.02.2.02.0026	Pengelolaan Jaminan Kesehatan Masyarakat						776.130.300,00							853.743.330,00	

NO	KODE	URUSAN / BIDANG URUSAN / PROGRAM / OUTCOME / KEGIATAN / SUBKEGIATAN OUTPUT	INDIKATOR	TARGET AKHIR RENSTRA	REALISASI 2025	PRAKIRAAN 2026	CAPAIAN KINERJA DAN KERANGKA PENDANAAN						KELOMPOK SASARAN	PRAKIRAAN MAJU 2028		PERANGKAT DAERAH PENANGGUNG JAWAB
							TARGET 2027	PAGU INDIKATIF	LOKASI	SUMBER DANA	PRIORITAS			TARGET	PAGU INDIKATIF	
											NASIONAL	DAERAH				
(1)	(2)	(3)	(4)	(5)	(6)	(7)	(8)	(9)	(10)	(11)	(12)	(13)	(14)	(15)	(16)	(17)
		Terlaksananya Pengelolaan Jaminan Kesehatan Masyarakat	Jumlah Dokumen Hasil Pengelolaan Jaminan Kesehatan Masyarakat	12 Dokumen		12 Dokumen	12 Dokumen	776.130.300,00	Provinsi Bengkulu || Kab. Rejang Lebong || Kecamatan Bermani Ulu || Desa Pagar Gunung || 1 || Provinsi Bengkulu || Kab. Rejang Lebong || Kecamatan Bermani Ulu || Desa Suka Rami || 1 || Provinsi Bengkulu || Kab. Rejang Lebong || Kecamatan Bermani Ulu || Desa Tebat Tenong Dalam || 1 || Provinsi Bengkulu || Kab. Rejang Lebong || Kecamatan Bermani Ulu || Desa Air Pikat || 1 || Provinsi Bengkulu || Kab. Rejang Lebong || Kecamatan Bermani Ulu || Desa Baru Manis || 1 || Provinsi Bengkulu || Kab. Rejang Lebong || Kecamatan Bermani Ulu || Desa Tebat Pulau || 1	Pendapatan Dana Kapitasi JKN pada FKTP	-	-		12 Dokumen	853.743.330,00	Puskesmas Bermani Ulu
	1.02.02.2.02.0040	Pengelolaan pelayanan kesehatan orang dengan Tuberkulosis						12.500.000,00							12.500.000,00	

NO	KODE	URUSAN / BIDANG URUSAN / PROGRAM / OUTCOME / KEGIATAN / SUBKEGIATAN OUTPUT	INDIKATOR	TARGET AKHIR RENSTRA	REALISASI 2025	PRAKIRAAN 2026	CAPAIAN KINERJA DAN KERANGKA PENDANAAN						KELOMPOK SASARAN	PRAKIRAAN MAJU 2028		PERANGKAT DAERAH PENANGGUNG JAWAB
							TARGET 2027	PAGU INDIKATIF	LOKASI	SUMBER DANA	PRIORITAS			TARGET	PAGU INDIKATIF	
											NASIONAL	DAERAH				
(1)	(2)	(3)	(4)	(5)	(6)	(7)	(8)	(9)	(10)	(11)	(12)	(13)	(14)	(15)	(16)	(17)
		Terlaksananya pengelolaan pelayanan kesehatan orang dengan tuberkulosis	Jumlah orang dengan Tuberkulosis yang mendapatkan pelayanan kesehatan sesuai standar	20 Orang		20 Orang	20 Orang	12.500.000,00	Provinsi Bengkulu || Kab. Rejang Lebong || Kecamatan Bermani Ulu || Desa Baru Manis || 1 || Provinsi Bengkulu || Kab. Rejang Lebong || Kecamatan Bermani Ulu || Desa Air Pikat || 1 || Provinsi Bengkulu || Kab. Rejang Lebong || Kecamatan Bermani Ulu || Desa Tebat Pulau || 1 || Provinsi Bengkulu || Kab. Rejang Lebong || Kecamatan Bermani Ulu || Desa Pagar Gunung || 1 || Provinsi Bengkulu || Kab. Rejang Lebong || Kecamatan Bermani Ulu || Desa Tebat Tenong Dalam || 1 || Provinsi Bengkulu || Kab. Rejang Lebong || Kecamatan Bermani Ulu || Desa Suka Rami || 1	DAK Non Fisik-Dana BOK-BOK Puskesmas	-	-		20 Orang	12.500.000,00	Puskesmas Bermani Ulu
	1.02.02.2.02.0041	Pengelolaan pelayanan kesehatan orang dengan HIV (ODHIV)						12.500.000,00							12.500.000,00	

NO	KODE	URUSAN / BIDANG URUSAN / PROGRAM / OUTCOME / KEGIATAN / SUBKEGIATAN OUTPUT	INDIKATOR	TARGET AKHIR RENSTRA	REALISASI 2025	PRAKIRAAN 2026	CAPAIAN KINERJA DAN KERANGKA PENDANAAN						KELOMPOK SASARAN	PRAKIRAAN MAJU 2028		PERANGKAT DAERAH PENANGGUNG JAWAB
							TARGET 2027	PAGU INDIKATIF	LOKASI	SUMBER DANA	PRIORITAS			TARGET	PAGU INDIKATIF	
											NASIONAL	DAERAH				
(1)	(2)	(3)	(4)	(5)	(6)	(7)	(8)	(9)	(10)	(11)	(12)	(13)	(14)	(15)	(16)	(17)
		Terlaksananya pengelolaan pelayanan kesehatan orang dengan HIV (ODHIV)	Jumlah orang dengan HIV (ODHIV) yang mendapatkan pelayanan kesehatan sesuai standar	10 Orang		10 Orang	10 Orang	12.500.000,00	Provinsi Bengkulu || Kab. Rejang Lebong || Kecamatan Bermani Ulu || Desa Tebat Tenong Dalam || 1 || Provinsi Bengkulu || Kab. Rejang Lebong || Kecamatan Bermani Ulu || Desa Air Pikat || 1 || Provinsi Bengkulu || Kab. Rejang Lebong || Kecamatan Bermani Ulu || Desa Baru Manis || 1 || Provinsi Bengkulu || Kab. Rejang Lebong || Kecamatan Bermani Ulu || Desa Tebat Pulau || 1 || Provinsi Bengkulu || Kab. Rejang Lebong || Kecamatan Bermani Ulu || Desa Pagar Gunung || 1 || Provinsi Bengkulu || Kab. Rejang Lebong || Kecamatan Bermani Ulu || Desa Suka Rami || 1	DAK Non Fisik-Dana BOK-BOK Puskesmas	-	-		10 Orang	12.500.000,00	Puskesmas Bermani Ulu
	1.02.02.2.02.0042	Pengelolaan pelayanan kesehatan Malaria						12.500.000,00							12.500.000,00	

NO	KODE	URUSAN / BIDANG URUSAN / PROGRAM / OUTCOME / KEGIATAN / SUBKEGIATAN OUTPUT	INDIKATOR	TARGET AKHIR RENSTRA	REALISASI 2025	PRAKIRAAN 2026	CAPAIAN KINERJA DAN KERANGKA PENDANAAN						KELOMPOK SASARAN	PRAKIRAAN MAJU 2028		PERANGKAT DAERAH PENANGGUNG JAWAB
							TARGET 2027	PAGU INDIKATIF	LOKASI	SUMBER DANA	PRIORITAS			TARGET	PAGU INDIKATIF	
											NASIONAL	DAERAH				
(1)	(2)	(3)	(4)	(5)	(6)	(7)	(8)	(9)	(10)	(11)	(12)	(13)	(14)	(15)	(16)	(17)
		Terlaksananya pengelolaan pelayanan kesehatan Malaria	Jumlah orang yang mendapatkan pelayanan kesehatan malaria	10 Orang		10 Orang	10 Orang	12.500.000,00	Provinsi Bengkulu || Kab. Rejang Lebong || Kecamatan Bermani Ulu || Desa Pagar Gunung || 1 || Provinsi Bengkulu || Kab. Rejang Lebong || Kecamatan Bermani Ulu || Desa Suka Rami || 1 || Provinsi Bengkulu || Kab. Rejang Lebong || Kecamatan Bermani Ulu || Desa Baru Manis || 1 || Provinsi Bengkulu || Kab. Rejang Lebong || Kecamatan Bermani Ulu || Desa Tebat Tenong Dalam || 1 || Provinsi Bengkulu || Kab. Rejang Lebong || Kecamatan Bermani Ulu || Desa Air Pikat || 1 || Provinsi Bengkulu || Kab. Rejang Lebong || Kecamatan Bermani Ulu || Desa Tebat Pulau || 1	DAK Non Fisik-Dana BOK-BOK Puskesmas	-	-		10 Orang	12.500.000,00	Puskesmas Bermani Ulu
	1.02.02.2.02.0046	Pengelolaan upaya kesehatan Ibu dan Anak						25.000.000,00							25.000.000,00	

NO	KODE	URUSAN / BIDANG URUSAN / PROGRAM / OUTCOME / KEGIATAN / SUBKEGIATAN OUTPUT	INDIKATOR	TARGET AKHIR RENSTRA	REALISASI 2025	PRAKIRAAN 2026	CAPAIAN KINERJA DAN KERANGKA PENDANAAN						KELOMPOK SASARAN	PRAKIRAAN MAJU 2028		PERANGKAT DAERAH PENANGGUNG JAWAB
							TARGET 2027	PAGU INDIKATIF	LOKASI	SUMBER DANA	PRIORITAS			TARGET	PAGU INDIKATIF	
											NASIONAL	DAERAH				
(1)	(2)	(3)	(4)	(5)	(6)	(7)	(8)	(9)	(10)	(11)	(12)	(13)	(14)	(15)	(16)	(17)
		Terlaksananya pengelolaan upaya Kesehatan Ibu dan Anak	Jumlah dokumen hasil pengelolaan upaya kesehatan ibu dan anak	12 Dokumen		12 Dokumen	12 Dokumen	25.000.000,00	Provinsi Bengkulu || Kab. Rejang Lebong || Kecamatan Bermani Ulu || Desa Suka Rami || 1 || Provinsi Bengkulu || Kab. Rejang Lebong || Kecamatan Bermani Ulu || Desa Baru Manis || 1 || Provinsi Bengkulu || Kab. Rejang Lebong || Kecamatan Bermani Ulu || Desa Tebat Pulau || 1 || Provinsi Bengkulu || Kab. Rejang Lebong || Kecamatan Bermani Ulu || Desa Air Pikat || 1 || Provinsi Bengkulu || Kab. Rejang Lebong || Kecamatan Bermani Ulu || Desa Tebat Tenong Dalam || 1 || Provinsi Bengkulu || Kab. Rejang Lebong || Kecamatan Bermani Ulu || Desa Pagar Gunung || 1	DAK Non Fisik-Dana BOK-BOK Puskesmas	-	-		12 Dokumen	25.000.000,00	Puskesmas Bermani Ulu
		Meningkatnya Layanan Fasilitas Kesehatan						***813.630.300,00***							***891.243.330,00***	
			1.Persentase Pemenuhan Upaya Kesehatan Perorangan dan Upaya Kesehatan Masyarakat	100 %		100 %	100 %	12.500.000,00						100 %	12.500.000,00	
		Cakupan Pelayanan SPM Kesehatan						1.238.630.300,00					-		1.316.243.330,00	
			Jumlah Dokumen Operasional Pelayanan Puskesmas	12 Dokumen		12 Dokumen	12 Dokumen	12.500.000,00						12 Dokumen	12.500.000,00	
			Jumlah Laporan Hasil Investigasi Awal Kejadian Tidak Diharapkan (Kejadian Ikutan Pasca Imunisasi dan Pemberian Obat Massal)	12 Laporan		12 Laporan	12 Laporan	12.500.000,00						12 Laporan	12.500.000,00	
	1.02.02.2.02.0033	Operasional Pelayanan Puskesmas						12.500.000,00							12.500.000,00	

NO	KODE	URUSAN / BIDANG URUSAN / PROGRAM / OUTCOME / KEGIATAN / SUBKEGIATAN OUTPUT	INDIKATOR	TARGET AKHIR RENSTRA	REALISASI 2025	PRAKIRAAN 2026	CAPAIAN KINERJA DAN KERANGKA PENDANAAN						KELOMPOK SASARAN	PRAKIRAAN MAJU 2028		PERANGKAT DAERAH PENANGGUNG JAWAB
							TARGET 2027	PAGU INDIKATIF	LOKASI	SUMBER DANA	PRIORITAS			TARGET	PAGU INDIKATIF	
											NASIONAL	DAERAH				
(1)	(2)	(3)	(4)	(5)	(6)	(7)	(8)	(9)	(10)	(11)	(12)	(13)	(14)	(15)	(16)	(17)
		Tersedianya Operasional Pelayanan Puskesmas	Jumlah Dokumen Operasional Pelayanan Puskesmas	12 Dokumen		12 Dokumen	12 Dokumen	12.500.000,00	Provinsi Bengkulu || Kab. Rejang Lebong || Kecamatan Bermani Ulu || Desa Air Pikat || 1 || Provinsi Bengkulu || Kab. Rejang Lebong || Kecamatan Bermani Ulu || Desa Tebat Pulau || 1 || Provinsi Bengkulu || Kab. Rejang Lebong || Kecamatan Bermani Ulu || Desa Baru Manis || 1 || Provinsi Bengkulu || Kab. Rejang Lebong || Kecamatan Bermani Ulu || Desa Pagar Gunung || 1 || Provinsi Bengkulu || Kab. Rejang Lebong || Kecamatan Bermani Ulu || Desa Tebat Tenong Dalam || 1 || Provinsi Bengkulu || Kab. Rejang Lebong || Kecamatan Bermani Ulu || Desa Suka Rami || 1	DAK Non Fisik-Dana BOK-BOK Puskesmas	-	-		12 Dokumen	12.500.000,00	Puskesmas Bermani Ulu
	1.02.02.2.02.0036	Investigasi Awal Kejadian Tidak Diharapkan (Kejadian Ikutan Pasca Imunisasi dan Pemberian Obat Massal)						12.500.000,00							12.500.000,00	

NO	KODE	URUSAN / BIDANG URUSAN / PROGRAM / OUTCOME / KEGIATAN / SUBKEGIATAN OUTPUT	INDIKATOR	TARGET AKHIR RENSTRA	REALISASI 2025	PRAKIRAAN 2026	CAPAIAN KINERJA DAN KERANGKA PENDANAAN						KELOMPOK SASARAN	PRAKIRAAN MAJU 2028		PERANGKAT DAERAH PENANGGUNG JAWAB
							TARGET 2027	PAGU INDIKATIF	LOKASI	SUMBER DANA	PRIORITAS			TARGET	PAGU INDIKATIF	
											NASIONAL	DAERAH				
(1)	(2)	(3)	(4)	(5)	(6)	(7)	(8)	(9)	(10)	(11)	(12)	(13)	(14)	(15)	(16)	(17)
		Terlaksananya Investigasi Awal Kejadian Tidak Diharapkan (Kejadian Ikutan Pasca Imunisasi dan Pemberian Obat Massal)	Jumlah Laporan Hasil Investigasi Awal Kejadian Tidak Diharapkan (Kejadian Ikutan Pasca Imunisasi dan Pemberian Obat Massal)	12 Laporan		12 Laporan	12 Laporan	12.500.000,00	Provinsi Bengkulu || Kab. Rejang Lebong || Kecamatan Bermani Ulu || Desa Pagar Gunung || 1 || Provinsi Bengkulu || Kab. Rejang Lebong || Kecamatan Bermani Ulu || Desa Tebat Tenong Dalam || 1 || Provinsi Bengkulu || Kab. Rejang Lebong || Kecamatan Bermani Ulu || Desa Baru Manis || 1 || Provinsi Bengkulu || Kab. Rejang Lebong || Kecamatan Bermani Ulu || Desa Suka Rami || 1 || Provinsi Bengkulu || Kab. Rejang Lebong || Kecamatan Bermani Ulu || Desa Air Pikat || 1 || Provinsi Bengkulu || Kab. Rejang Lebong || Kecamatan Bermani Ulu || Desa Tebat Pulau || 1	DAK Non Fisik-Dana BOK-BOK Puskesmas	-	-		12 Laporan	12.500.000,00	Puskesmas Bermani Ulu
	1.02.02.2.03	Penyelenggaraan Sistem Informasi Kesehatan Secara Terintegrasi						12.500.000,00					-		12.500.000,00	
		Persentase Sistem Informasi Kesehatan yang Aktif						12.500.000,00					-		12.500.000,00	
			Jumlah Dokumen Hasil Pengelolaan Sistem Informasi Kesehatan	12 Dokumen		12 Dokumen	12 Dokumen	12.500.000,00						12 Dokumen	12.500.000,00	
	1.02.02.2.03.0002	Pengelolaan Sistem Informasi Kesehatan						12.500.000,00							12.500.000,00	

NO	KODE	URUSAN / BIDANG URUSAN / PROGRAM / OUTCOME / KEGIATAN / SUBKEGIATAN OUTPUT	INDIKATOR	TARGET AKHIR RENSTRA	REALISASI 2025	PRAKIRAAN 2026	CAPAIAN KINERJA DAN KERANGKA PENDANAAN						KELOMPOK SASARAN	PRAKIRAAN MAJU 2028		PERANGKAT DAERAH PENANGGUNG JAWAB
							TARGET 2027	PAGU INDIKATIF	LOKASI	SUMBER DANA	PRIORITAS			TARGET	PAGU INDIKATIF	
											NASIONAL	DAERAH				
(1)	(2)	(3)	(4)	(5)	(6)	(7)	(8)	(9)	(10)	(11)	(12)	(13)	(14)	(15)	(16)	(17)
		Terlaksananya Pengelolaan Sistem Informasi Kesehatan	Jumlah Dokumen Hasil Pengelolaan Sistem Informasi Kesehatan	12 Dokumen		12 Dokumen	12 Dokumen	12.500.000,00	Provinsi Bengkulu || Kab. Rejang Lebong || Kecamatan Bermani Ulu || Desa Tebat Tenong Dalam || 1 || Provinsi Bengkulu || Kab. Rejang Lebong || Kecamatan Bermani Ulu || Desa Baru Manis || 1 || Provinsi Bengkulu || Kab. Rejang Lebong || Kecamatan Bermani Ulu || Desa Pagar Gunung || 1 || Provinsi Bengkulu || Kab. Rejang Lebong || Kecamatan Bermani Ulu || Desa Air Pikat || 1 || Provinsi Bengkulu || Kab. Rejang Lebong || Kecamatan Bermani Ulu || Desa Tebat Pulau || 1 || Provinsi Bengkulu || Kab. Rejang Lebong || Kecamatan Bermani Ulu || Desa Suka Rami || 1	DAK Non Fisik-Dana BOK-BOK Puskesmas	-	-		12 Dokumen	12.500.000,00	Puskesmas Bermani Ulu
		Cakupan Pelayanan SPM Kesehatan						1.238.630.300,00					-		1.316.243.330,00	
			Jumlah Laporan Hasil Pelaksanaan Pengelolaan Pelayanan Kesehatan Penyakit Menular	-		-	-	12.500.000,00						-	12.500.000,00	
			Jumlah Laporan Hasil Pelaksanaan Pengelolaan Pelayanan Kesehatan Penyakit Tidak Menular	-		-	-	12.500.000,00						-	12.500.000,00	
	1.02.02.2.02.0056	Pengelolaan Pelayanan Kesehatan Penyakit Menular						12.500.000,00							12.500.000,00	

NO	KODE	URUSAN / BIDANG URUSAN / PROGRAM / OUTCOME / KEGIATAN / SUBKEGIATAN OUTPUT	INDIKATOR	TARGET AKHIR RENSTRA	REALISASI 2025	PRAKIRAAN 2026	CAPAIAN KINERJA DAN KERANGKA PENDANAAN						KELOMPOK SASARAN	PRAKIRAAN MAJU 2028		PERANGKAT DAERAH PENANGGUNG JAWAB
							TARGET 2027	PAGU INDIKATIF	LOKASI	SUMBER DANA	PRIORITAS			TARGET	PAGU INDIKATIF	
											NASIONAL	DAERAH				
(1)	(2)	(3)	(4)	(5)	(6)	(7)	(8)	(9)	(10)	(11)	(12)	(13)	(14)	(15)	(16)	(17)
		Terlaksananya Pengelolaan Pelayanan Kesehatan Penyakit Menular di Kab/Kota	Jumlah Laporan Hasil Pelaksanaan Pengelolaan Pelayanan Kesehatan Penyakit Menular	-		-	12 Laporan	12.500.000,00	Provinsi Bengkulu || Kab. Rejang Lebong || Kecamatan Bermani Ulu || Desa Baru Manis || 1 || Provinsi Bengkulu || Kab. Rejang Lebong || Kecamatan Bermani Ulu || Desa Suka Rami || 1 || Provinsi Bengkulu || Kab. Rejang Lebong || Kecamatan Bermani Ulu || Desa Tebat Pulau || 1 || Provinsi Bengkulu || Kab. Rejang Lebong || Kecamatan Bermani Ulu || Desa Tebat Tenong Dalam || 1 || Provinsi Bengkulu || Kab. Rejang Lebong || Kecamatan Bermani Ulu || Desa Pagar Gunung || 1 || Provinsi Bengkulu || Kab. Rejang Lebong || Kecamatan Bermani Ulu || Desa Air Pikat || 1	DAK Non Fisik-Dana BOK-BOK Puskesmas	-	-		-	12.500.000,00	Puskesmas Bermani Ulu
	1.02.02.2.02.0057	Pengelolaan Pelayanan Kesehatan Penyakit Tidak Menular						12.500.000,00							12.500.000,00	

NO	KODE	URUSAN / BIDANG URUSAN / PROGRAM / OUTCOME / KEGIATAN / SUBKEGIATAN OUTPUT	INDIKATOR	TARGET AKHIR RENSTRA	REALISASI 2025	PRAKIRAAN 2026	CAPAIAN KINERJA DAN KERANGKA PENDANAAN						KELOMPOK SASARAN	PRAKIRAAN MAJU 2028		PERANGKAT DAERAH PENANGGUNG JAWAB
							TARGET 2027	PAGU INDIKATIF	LOKASI	SUMBER DANA	PRIORITAS			TARGET	PAGU INDIKATIF	
											NASIONAL	DAERAH				
(1)	(2)	(3)	(4)	(5)	(6)	(7)	(8)	(9)	(10)	(11)	(12)	(13)	(14)	(15)	(16)	(17)
		Terlaksananya Pengelolaan Pelayanan Kesehatan Penyakit Tidak Menular	Jumlah Laporan Hasil Pelaksanaan Pengelolaan Pelayanan Kesehatan Penyakit Tidak Menular	-		-	12 Laporan	12.500.000,00	Provinsi Bengkulu || Kab. Rejang Lebong || Kecamatan Bermani Ulu || Desa Tebat Pulau || 1 || Provinsi Bengkulu || Kab. Rejang Lebong || Kecamatan Bermani Ulu || Desa Baru Manis || 1 || Provinsi Bengkulu || Kab. Rejang Lebong || Kecamatan Bermani Ulu || Desa Suka Rami || 1 || Provinsi Bengkulu || Kab. Rejang Lebong || Kecamatan Bermani Ulu || Desa Pagar Gunung || 1 || Provinsi Bengkulu || Kab. Rejang Lebong || Kecamatan Bermani Ulu || Desa Tebat Tenong Dalam || 1 || Provinsi Bengkulu || Kab. Rejang Lebong || Kecamatan Bermani Ulu || Desa Air Pikat || 1	DAK Non Fisik-Dana BOK-BOK Puskesmas	-	-		-	12.500.000,00	Puskesmas Bermani Ulu
3.	**1.02.05**	**PROGRAM PEMBERDAYAAN MASYARAKAT BIDANG KESEHATAN**						**25.000.000,00**							**25.000.000,00**	
		Meningkatnya kualitas pemberdayaan masyarakat bidang kesehatan						***25.000.000,00***							***25.000.000,00***	
			999.Persentase Masyarakat Bidang Kesehatan yang Diberdayakan	90 Persentase		85 Persentase	85 Persentase	25.000.000,00						85 Persentase	25.000.000,00	
	1.02.05.2.03	Pengembangan dan Pelaksanaan Upaya Kesehatan Bersumber Daya Masyarakat (UKBM) Tingkat Daerah Kabupaten/Kota						25.000.000,00					-		25.000.000,00	
		persentase UKBM aktif						25.000.000,00					-		25.000.000,00	
			Jumlah Dokumen Hasil Bimbingan Teknis dan Supervisi Upaya Kesehatan Bersumber Daya Masyarakat (UKBM)	6 Dokumen		6 Dokumen	6 Dokumen	25.000.000,00						6 Dokumen	25.000.000,00	
	1.02.05.2.03.0001	Bimbingan Teknis dan Supervisi Pengembangan dan Pelaksanaan Upaya Kesehatan Bersumber Daya Masyarakat (UKBM)						25.000.000,00							25.000.000,00	

NO	KODE	URUSAN / BIDANG URUSAN / PROGRAM / OUTCOME / KEGIATAN / SUBKEGIATAN OUTPUT	INDIKATOR	TARGET AKHIR RENSTRA	REALISASI 2025	PRAKIRAAN 2026	CAPAIAN KINERJA DAN KERANGKA PENDANAAN						KELOMPOK SASARAN	PRAKIRAAN MAJU 2028		PERANGKAT DAERAH PENANGGUNG JAWAB
							TARGET 2027	PAGU INDIKATIF	LOKASI	SUMBER DANA	PRIORITAS			TARGET	PAGU INDIKATIF	
											NASIONAL	DAERAH				
(1)	(2)	(3)	(4)	(5)	(6)	(7)	(8)	(9)	(10)	(11)	(12)	(13)	(14)	(15)	(16)	(17)
		Terlaksananya Bimbingan Teknis dan Supervisi Upaya Kesehatan Bersumber Daya Masyarakat (UKBM)	Jumlah Dokumen Hasil Bimbingan Teknis dan Supervisi Upaya Kesehatan Bersumber Daya Masyarakat (UKBM)	6 Dokumen		6 Dokumen	6 Dokumen	25.000.000,00	Provinsi Bengkulu || Kab. Rejang Lebong || Kecamatan Bermani Ulu || Desa Tebat Tenong Dalam || 1 || Provinsi Bengkulu || Kab. Rejang Lebong || Kecamatan Bermani Ulu || Desa Tebat Pulau || 1 || Provinsi Bengkulu || Kab. Rejang Lebong || Kecamatan Bermani Ulu || Desa Air Pikat || 1 || Provinsi Bengkulu || Kab. Rejang Lebong || Kecamatan Bermani Ulu || Desa Pagar Gunung || 1 || Provinsi Bengkulu || Kab. Rejang Lebong || Kecamatan Bermani Ulu || Desa Suka Rami || 1 || Provinsi Bengkulu || Kab. Rejang Lebong || Kecamatan Bermani Ulu || Desa Baru Manis || 1	DAK Non Fisik-Dana BOK-BOK Puskesmas	-	-		6 Dokumen	25.000.000,00	Puskesmas Bermani Ulu
	J U M L A H							**1.435.616.526,00**							**1.529.171.878,00**	

RENCANA KERJA ORGANISASI PERANGKAT DAERAH (RENJA OPD)
RUMAH SAKIT UMUM DAERAH KAB. REJANG LEBONG
TAHUN 2027

NO	KODE	URUSAN / BIDANG URUSAN / PROGRAM / OUTCOME / KEGIATAN / SUBKEGIATAN OUTPUT	INDIKATOR	TARGET AKHIR RENSTRA	REALISASI 2025	PRAKIRAAN 2026	CAPAIAN KINERJA DAN KERANGKA PENDANAAN						KELOMPOK SASARAN	PRAKIRAAN MAJU 2028		PERANGKAT DAERAH PENANGGUNG JAWAB
							TARGET 2027	PAGU INDIKATIF	LOKASI	SUMBER DANA	PRIORITAS			TARGET	PAGU INDIKATIF	
											NASIONAL	DAERAH				
(1)	(2)	(3)	(4)	(5)	(6)	(7)	(8)	(9)	(10)	(11)	(12)	(13)	(14)	(15)	(16)	(17)
		Rumah Sakit Umum Daerah						**97.646.901.840,60**							**100.109.494.251,00**	
	1	**URUSAN PEMERINTAHAN WAJIB YANG BERKAITAN DENGAN PELAYANAN DASAR**						**97.646.901.840,60**							**100.109.494.251,00**	
	1.02	**URUSAN PEMERINTAHAN BIDANG KESEHATAN**						**97.646.901.840,60**							**100.109.494.251,00**	
1.	**1.02.01**	**PROGRAM PENUNJANG URUSAN PEMERINTAHAN DAERAH KABUPATEN/KOTA**						**75.666.911.340,60**							**81.284.549.251,00**	
		Meningkatnya tata kelola pemerintah pada RSUD						***75.666.911.340,60***							***81.284.549.251,00***	
			999.Persentase Pelayanan Administrasi Perkantoran Yang Akuntabel dan tepat Waktu	100 %		100 %	100 %	75.666.911.340,60						100 %	81.284.549.251,00	
	1.02.01.2.01	Perencanaan, Penganggaran, dan Evaluasi Kinerja Perangkat Daerah						41.636.000,00					Fasilitas Pelayanan Kesehatan		43.718.000,00	
		Persentase Perencanaan, Penganggaran, dan Evaluasi Kinerja Perangkat Daerah yang tepat waktu						41.636.000,00					Fasilitas Pelayanan Kesehatan		43.718.000,00	
			Jumlah Dokumen Perencanaan Perangkat Daerah	7 Dokumen		7 Dokumen	7 Dokumen	25.550.000,00						7 Dokumen	26.828.000,00	
			Jumlah Laporan Capaian Kinerja dan Ikhtisar Realisasi Kinerja SKPD dan Laporan Hasil Koordinasi Penyusunan Laporan Capaian Kinerja dan Ikhtisar Realisasi Kinerja SKPD	1 Laporan		1 Laporan	1 Laporan	16.086.000,00						1 Laporan	16.890.000,00	
	1.02.01.2.01.0001	Penyusunan Dokumen Perencanaan Perangkat Daerah						25.550.000,00							26.828.000,00	

NO	KODE	URUSAN / BIDANG URUSAN / PROGRAM / OUTCOME / KEGIATAN / SUBKEGIATAN OUTPUT	INDIKATOR	TARGET AKHIR RENSTRA	REALISASI 2025	PRAKIRAAN 2026	CAPAIAN KINERJA DAN KERANGKA PENDANAAN						KELOMPOK SASARAN	PRAKIRAAN MAJU 2028		PERANGKAT DAERAH PENANGGUNG JAWAB
							TARGET 2027	PAGU INDIKATIF	LOKASI	SUMBER DANA	PRIORITAS			TARGET	PAGU INDIKATIF	
											NASIONAL	DAERAH				
(1)	(2)	(3)	(4)	(5)	(6)	(7)	(8)	(9)	(10)	(11)	(12)	(13)	(14)	(15)	(16)	(17)
		Tersusunnya Dokumen Perencanaan Perangkat Daerah	Jumlah Dokumen Perencanaan Perangkat Daerah	7 Dokumen		7 Dokumen	7 Dokumen	25.550.000,00	Kab. Rejang Lebong	Dana Alokasi Umum (DAU)	4.Memperkuat pembangunan sumber daya manusia (SDM), sains, teknologi, pendidikan, kesehatan, prestasi olahraga, kesetaraan gender, serta penguatan peran perempuan, pemuda (generasi milenial dan generasi Z), dan penyandang disabilitas.	3. Pembangunan Infrastruktur dan Digitalisasi Layanan Publik		7 Dokumen	26.828.000,00	Rumah Sakit Umum Daerah
	1.02.01.2.01.0006	Koordinasi dan Penyusunan Laporan Capaian Kinerja dan Ikhtisar Realisasi Kinerja SKPD						16.086.000,00							16.890.000,00	
		Tersedianya Laporan Capaian Kinerja dan Ikhtisar Realisasi Kinerja SKPD dan Laporan Hasil Koordinasi Penyusunan Laporan Capaian Kinerja dan Ikhtisar Realisasi Kinerja SKPD	Jumlah Laporan Capaian Kinerja dan Ikhtisar Realisasi Kinerja SKPD dan Laporan Hasil Koordinasi Penyusunan Laporan Capaian Kinerja dan Ikhtisar Realisasi Kinerja SKPD	1 Laporan		1 Laporan	1 Laporan	16.086.000,00	Kab. Rejang Lebong	Dana Alokasi Umum (DAU)	4.Memperkuat pembangunan sumber daya manusia (SDM), sains, teknologi, pendidikan, kesehatan, prestasi olahraga, kesetaraan gender, serta penguatan peran perempuan, pemuda (generasi milenial dan generasi Z), dan penyandang disabilitas.	-		1 Laporan	16.890.000,00	Rumah Sakit Umum Daerah
	1.02.01.2.02	Administrasi Keuangan Perangkat Daerah						39.145.106.340,60					Fasilitas Pelayanan Kesehatan dan Tenaga Kesehatan dan Non-Kesehatan		38.580.138.251,00	

NO	KODE	URUSAN / BIDANG URUSAN / PROGRAM / OUTCOME / KEGIATAN / SUBKEGIATAN OUTPUT	INDIKATOR	TARGET AKHIR RENSTRA	REALISASI 2025	PRAKIRAAN 2026	CAPAIAN KINERJA DAN KERANGKA PENDANAAN						KELOMPOK SASARAN	PRAKIRAAN MAJU 2028		PERANGKAT DAERAH PENANGGUNG JAWAB
							TARGET 2027	PAGU INDIKATIF	LOKASI	SUMBER DANA	PRIORITAS			TARGET	PAGU INDIKATIF	
											NASIONAL	DAERAH				
(1)	(2)	(3)	(4)	(5)	(6)	(7)	(8)	(9)	(10)	(11)	(12)	(13)	(14)	(15)	(16)	(17)
		Persentase Pelayanan Administrasi Keuangan perangkat daerah yang tepat waktu						39.145.106.340,60					Fasilitas Pelayanan Kesehatan dan Tenaga Kesehatan dan Non-Kesehatan		38.580.138.251,00	
			Jumlah Dokumen Hasil Penyediaan Administrasi Pelaksanaan Tugas ASN	12 Dokumen		12 Dokumen	12 Dokumen	3.903.982.428,00						12 Dokumen	3.943.022.252,00	
			Jumlah Orang yang Menerima Gaji dan Tunjangan ASN	300 Orang/bulan		300 Orang/bulan	300 Orang/bulan	35.241.123.912,60						300 Orang/bulan	34.637.115.999,00	
	1.02.01.2.02.0001	Penyediaan Gaji dan Tunjangan ASN						35.241.123.912,60							34.637.115.999,00	
		Tersedianya Gaji dan Tunjangan ASN	Jumlah Orang yang Menerima Gaji dan Tunjangan ASN	300 Orang/bulan		300 Orang/bulan	300 Orang/bulan	35.241.123.912,60	Kab. Rejang Lebong	Dana Alokasi Umum (DAU)	4.Memperkuat pembangunan sumber daya manusia (SDM), sains, teknologi, pendidikan, kesehatan, prestasi olahraga, kesetaraan gender, serta penguatan peran perempuan, pemuda (generasi milenial dan generasi Z), dan penyandang disabilitas.	-		300 Orang/bulan	34.637.115.999,00	Rumah Sakit Umum Daerah
	1.02.01.2.02.0002	Penyediaan Administrasi Pelaksanaan Tugas ASN						3.903.982.428,00							3.943.022.252,00	

NO	KODE	URUSAN / BIDANG URUSAN / PROGRAM / OUTCOME / KEGIATAN / SUBKEGIATAN OUTPUT	INDIKATOR	TARGET AKHIR RENSTRA	REALISASI 2025	PRAKIRAAN 2026	CAPAIAN KINERJA DAN KERANGKA PENDANAAN						KELOMPOK SASARAN	PRAKIRAAN MAJU 2028		PERANGKAT DAERAH PENANGGUNG JAWAB
							TARGET 2027	PAGU INDIKATIF	LOKASI	SUMBER DANA	PRIORITAS			TARGET	PAGU INDIKATIF	
											NASIONAL	DAERAH				
(1)	(2)	(3)	(4)	(5)	(6)	(7)	(8)	(9)	(10)	(11)	(12)	(13)	(14)	(15)	(16)	(17)
		Tersedianya Administrasi Pelaksanaan Tugas ASN	Jumlah Dokumen Hasil Penyediaan Administrasi Pelaksanaan Tugas ASN	12 Dokumen		12 Dokumen	12 Dokumen	3.903.982.428,00	Kab. Rejang Lebong	Dana Alokasi Umum (DAU)	4.Memperkuat pembangunan sumber daya manusia (SDM), sains, teknologi, pendidikan, kesehatan, prestasi olahraga, kesetaraan gender, serta penguatan peran perempuan, pemuda (generasi milenial dan generasi Z), dan penyandang disabilitas.	3. Pembangunan Infrastruktur dan Digitalisasi Layanan Publik		12 Dokumen	3.943.022.252,00	Rumah Sakit Umum Daerah
	1.02.01.2.06	Administrasi Umum Perangkat Daerah						79.691.000,00					Fasilitas pelayanan kesehatan, tenaga kesehatan dan pemerintah Daerah/ Pusat		83.675.000,00	
		Persentase Penyediaan Administrasi Umum Perangkat Daerah yang tepat waktu						79.691.000,00					Fasilitas pelayanan kesehatan, tenaga kesehatan dan pemerintah Daerah/ Pusat		83.675.000,00	
			Jumlah Laporan Penyelenggaraan Rapat Koordinasi dan Konsultasi SKPD	12 Laporan		12 Laporan	12 Laporan	79.691.000,00						12 Laporan	83.675.000,00	
	1.02.01.2.06.0009	Penyelenggaraan Rapat Koordinasi dan Konsultasi SKPD						79.691.000,00							83.675.000,00	
		Terlaksananya Penyelenggaraan Rapat Koordinasi dan Konsultasi SKPD	Jumlah Laporan Penyelenggaraan Rapat Koordinasi dan Konsultasi SKPD	12 Laporan		12 Laporan	12 Laporan	79.691.000,00	Kab. Rejang Lebong	Dana Alokasi Umum (DAU)	-	3. Pembangunan Infrastruktur dan Digitalisasi Layanan Publik		12 Laporan	83.675.000,00	Rumah Sakit Umum Daerah
	1.02.01.2.07	Pengadaan Barang Milik Daerah Penunjang Urusan Pemerintah Daerah						632.859.000,00					Fasilitas pelayanan kesehatan, tenaga kesehatan, masyarakat/ pasien, dan pemerintah Daerah/ Pusat		664.502.000,00	

NO	KODE	URUSAN / BIDANG URUSAN / PROGRAM / OUTCOME / KEGIATAN / SUBKEGIATAN OUTPUT	INDIKATOR	TARGET AKHIR RENSTRA	REALISASI 2025	PRAKIRAAN 2026	CAPAIAN KINERJA DAN KERANGKA PENDANAAN						KELOMPOK SASARAN	PRAKIRAAN MAJU 2028		PERANGKAT DAERAH PENANGGUNG JAWAB
							TARGET 2027	PAGU INDIKATIF	LOKASI	SUMBER DANA	PRIORITAS			TARGET	PAGU INDIKATIF	
											NASIONAL	DAERAH				
(1)	(2)	(3)	(4)	(5)	(6)	(7)	(8)	(9)	(10)	(11)	(12)	(13)	(14)	(15)	(16)	(17)
		Persentase Pengadaan Barang Milik Daerah yang dilaksanakan						632.859.000,00					Fasilitas pelayanan kesehatan, tenaga kesehatan, masyarakat/ pasien, dan pemerintah Daerah/ Pusat		664.502.000,00	
			Jumlah Paket Mebel yang Disediakan	193 Unit		5 Unit	145 Unit	632.859.000,00						160 Unit	664.502.000,00	
	1.02.01.2.07.0005	Pengadaan Mebel						632.859.000,00							664.502.000,00	
		Tersedianya Mebel	Jumlah Paket Mebel yang Disediakan	193 Unit		5 Unit	132 Unit	632.859.000,00	Kab. Rejang Lebong	Dana Alokasi Umum (DAU)	4.Memperkuat pembangunan sumber daya manusia (SDM), sains, teknologi, pendidikan, kesehatan, prestasi olahraga, kesetaraan gender, serta penguatan peran perempuan, pemuda (generasi milenial dan generasi Z), dan penyandang disabilitas.	-		160 Unit	664.502.000,00	Rumah Sakit Umum Daerah
	1.02.01.2.08	Penyediaan Jasa Penunjang Urusan Pemerintahan Daerah						1.392.049.000,00					Fasilitas Pelayanan Kesehatan, Tenaga Kesehatan dan Pemerintah Daerah/Pusat (sebagai penyelenggara layanan publik)		1.461.651.000,00	
		Persentase Penyediaan Jasa Administrasi Umum Perangkat Daerah yang tepat waktu						1.392.049.000,00					Fasilitas Pelayanan Kesehatan, Tenaga Kesehatan dan Pemerintah Daerah/Pusat (sebagai penyelenggara layanan publik)		1.461.651.000,00	
			Jumlah Laporan Penyediaan Jasa Komunikasi, Sumber Daya Air dan Listrik yang Disediakan	12 Laporan		12 Laporan	12 Laporan	1.288.634.000,00						12 Laporan	1.353.065.000,00	

NO	KODE	URUSAN / BIDANG URUSAN / PROGRAM / OUTCOME / KEGIATAN / SUBKEGIATAN OUTPUT	INDIKATOR	TARGET AKHIR RENSTRA	REALISASI 2025	PRAKIRAAN 2026	CAPAIAN KINERJA DAN KERANGKA PENDANAAN						KELOMPOK SASARAN	PRAKIRAAN MAJU 2028		PERANGKAT DAERAH PENANGGUNG JAWAB
							TARGET 2027	PAGU INDIKATIF	LOKASI	SUMBER DANA	PRIORITAS			TARGET	PAGU INDIKATIF	
											NASIONAL	DAERAH				
(1)	(2)	(3)	(4)	(5)	(6)	(7)	(8)	(9)	(10)	(11)	(12)	(13)	(14)	(15)	(16)	(17)
			Jumlah Laporan Penyediaan Jasa Pelayanan Umum Kantor yang Disediakan	12 Laporan		12 Laporan	12 Laporan	103.415.000,00						12 Laporan	108.586.000,00	
	1.02.01.2.08.0002	Penyediaan Jasa Komunikasi, Sumber Daya Air dan Listrik						1.288.634.000,00							1.353.065.000,00	
		Tersedianya Jasa Komunikasi, Sumber Daya Air dan Listrik	Jumlah Laporan Penyediaan Jasa Komunikasi, Sumber Daya Air dan Listrik yang Disediakan	12 Laporan		12 Laporan	12 Laporan	1.288.634.000,00	Kab. Rejang Lebong	Dana Alokasi Umum (DAU)	-	-		12 Laporan	1.353.065.000,00	Rumah Sakit Umum Daerah
	1.02.01.2.08.0004	Penyediaan Jasa Pelayanan Umum Kantor						103.415.000,00							108.586.000,00	
		Tersedianya Jasa Pelayanan Umum Kantor	Jumlah Laporan Penyediaan Jasa Pelayanan Umum Kantor yang Disediakan	12 Laporan		12 Laporan	12 Laporan	103.415.000,00	Kab. Rejang Lebong	Dana Alokasi Umum (DAU)	-	-		12 Laporan	108.586.000,00	Rumah Sakit Umum Daerah
	1.02.01.2.09	Pemeliharaan Barang Milik Daerah Penunjang Urusan Pemerintahan Daerah						375.570.000,00					Fasilitas Pelayanan Kesehatan, Tenaga Kesehatan, Masyarakat/Pasien dan Pemerintah Daerah/Pusat (sebagai penyelenggara layanan publik)		410.865.000,00	
		Persentase Pemeliharaan Barang Milik Daerah dalam keadaan baik						375.570.000,00					Fasilitas Pelayanan Kesehatan, Tenaga Kesehatan, Masyarakat/Pasien dan Pemerintah Daerah/Pusat (sebagai penyelenggara layanan publik)		410.865.000,00	
			Jumlah Sarana dan Prasarana Pendukung Gedung Kantor atau Bangunan Lainnya yang Dipelihara/Direhabilitasi	1 Unit		1 Unit	1 Unit	108.280.000,00						1 Unit	130.210.000,00	
	1.02.01.2.09.0011	Pemeliharaan/Rehabilitasi Sarana dan Prasarana Pendukung Gedung Kantor atau Bangunan Lainnya						108.280.000,00							130.210.000,00	
		Terlaksananya Pemeliharaan/Rehabilitasi Sarana dan Prasarana Pendukung Gedung Kantor atau Bangunan Lainnya	Jumlah Sarana dan Prasarana Pendukung Gedung Kantor atau Bangunan Lainnya yang Dipelihara/Direhabilitasi	1 Unit		1 Unit	154 Unit	108.280.000,00	Kab. Rejang Lebong	Dana Alokasi Umum (DAU)	-	-		1 Unit	130.210.000,00	Rumah Sakit Umum Daerah

NO	KODE	URUSAN / BIDANG URUSAN / PROGRAM / OUTCOME / KEGIATAN / SUBKEGIATAN OUTPUT	INDIKATOR	TARGET AKHIR RENSTRA	REALISASI 2025	PRAKIRAAN 2026	CAPAIAN KINERJA DAN KERANGKA PENDANAAN						KELOMPOK SASARAN	PRAKIRAAN MAJU 2028		PERANGKAT DAERAH PENANGGUNG JAWAB
							TARGET 2027	PAGU INDIKATIF	LOKASI	SUMBER DANA	PRIORITAS			TARGET	PAGU INDIKATIF	
											NASIONAL	DAERAH				
(1)	(2)	(3)	(4)	(5)	(6)	(7)	(8)	(9)	(10)	(11)	(12)	(13)	(14)	(15)	(16)	(17)
	1.02.01.2.10	Peningkatan Pelayanan BLUD						34.000.000.000,00					Fasilitas Pelayanan Kesehatan, Tenaga Kesehatan, Masyarakat/Pasien dan Pemerintah Daerah/Pusat (sebagai penyelenggara layanan publik)		40.040.000.000,00	
		Tipe / Kelas Rumah Sakit						34.000.000.000,00					Fasilitas Pelayanan Kesehatan, Tenaga Kesehatan, Masyarakat/Pasien dan Pemerintah Daerah/Pusat (sebagai penyelenggara layanan publik)		40.040.000.000,00	
			Jumlah BLUD yang Menyediakan Pelayanan dan Penunjang Pelayanan	1 Unit Kerja		1 Unit Kerja	1 Unit Kerja	34.000.000.000,00						1 Unit Kerja	40.040.000.000,00	
	1.02.01.2.10.0001	Pelayanan dan Penunjang Pelayanan BLUD						34.000.000.000,00							40.040.000.000,00	
		Tersedianya BLUD yang Menyediakan Pelayanan dan Penunjang Pelayanan	Jumlah BLUD yang Menyediakan Pelayanan dan Penunjang Pelayanan	1 Unit Kerja		1 Unit Kerja	1 Unit Kerja	34.000.000.000,00	Kab. Rejang Lebong	Pendapatan dari BLUD	4.Memperkuat pembangunan sumber daya manusia (SDM), sains, teknologi, pendidikan, kesehatan, prestasi olahraga, kesetaraan gender, serta penguatan peran perempuan, pemuda (generasi milenial dan generasi Z), dan penyandang disabilitas.	3. Pembangunan Infrastruktur dan Digitalisasi Layanan Publik		1 Unit Kerja	40.040.000.000,00	Rumah Sakit Umum Daerah
		Persentase Pemeliharaan Barang Milik Daerah dalam keadaan baik						375.570.000,00					Fasilitas Pelayanan Kesehatan, Tenaga Kesehatan, Masyarakat/Pasien dan Pemerintah Daerah/Pusat (sebagai penyelenggara layanan publik)		410.865.000,00	

NO	KODE	URUSAN / BIDANG URUSAN / PROGRAM / OUTCOME / KEGIATAN / SUBKEGIATAN OUTPUT	INDIKATOR	TARGET AKHIR RENSTRA	REALISASI 2025	PRAKIRAAN 2026	CAPAIAN KINERJA DAN KERANGKA PENDANAAN						KELOMPOK SASARAN	PRAKIRAAN MAJU 2028		PERANGKAT DAERAH PENANGGUNG JAWAB
							TARGET 2027	PAGU INDIKATIF	LOKASI	SUMBER DANA	PRIORITAS			TARGET	PAGU INDIKATIF	
											NASIONAL	DAERAH				
(1)	(2)	(3)	(4)	(5)	(6)	(7)	(8)	(9)	(10)	(11)	(12)	(13)	(14)	(15)	(16)	(17)
			Jumlah Kendaraan Dinas Operasional atau Lapangan yang Dipelihara dan dibayarkan Pajak dan Perizinannya	-		-	-	267.290.000,00						-	280.655.000,00	
	1.02.01.2.09.0002	Penyediaan Jasa Pemeliharaan, Biaya Pemeliharaan, Pajak dan Perizinan Kendaraan Dinas Operasional atau Lapangan						267.290.000,00							280.655.000,00	
		Tersedianya Jasa Pemeliharaan, Biaya Pemeliharaan, Pajak dan Perizinan Kendaraan Dinas Operasional atau Lapangan	Jumlah Kendaraan Dinas Operasional atau Lapangan yang Dipelihara dan dibayarkan Pajak dan Perizinannya	-		-	36 Unit	267.290.000,00	Kab. Rejang Lebong	Dana Alokasi Umum (DAU)	-	-		-	280.655.000,00	Rumah Sakit Umum Daerah
2.	**1.02.02**	**PROGRAM PEMENUHAN UPAYA KESEHATAN PERORANGAN DAN UPAYA KESEHATAN MASYARAKAT**						**19.951.990.500,00**							**16.828.945.000,00**	
		Meningkatnya kualitas kesehatan perorangan dan masyarakat						***19.951.990.500,00***							***16.828.945.000,00***	
			999.Capaian Standar Pelayanan Minimal Rumah Sakit	89 %		85 %	86 %	19.951.990.500,00						87 %	16.828.945.000,00	
	1.02.02.2.01	Penyediaan Fasilitas Pelayanan Kesehatan untuk UKM dan UKP Kewenangan Daerah Kabupaten/Kota						18.097.067.500,00					Fasilitas Pelayanan Kesehatan, Tenaga Kesehatan, Masyarakat/Pasien dan Pemerintah Daerah/Pusat (sebagai penyelenggara layanan publik)		15.931.276.000,00	
		Akreditasi Rumah Sakit						18.097.067.500,00					Fasilitas Pelayanan Kesehatan, Tenaga Kesehatan, Masyarakat/Pasien dan Pemerintah Daerah/Pusat (sebagai penyelenggara layanan publik)		15.931.276.000,00	
			Jumlah Alat Kesehatan/Alat Penunjang Medik Fasilitas Layanan Kesehatan yang Terpelihara Sesuai Standar	338 Unit		92 Unit	254 Unit	391.994.000,00						280 Unit	411.594.000,00	
			Jumlah Alat Kesehatan/Alat Penunjang Medik Fasilitas Pelayanan Kesehatan yang Disediakan	12 Unit		181 Unit	12 Unit	2.600.000.000,00						12 Unit	2.500.000.000,00	
			Jumlah Obat, Bahan Habis Pakai, Bahan Medis Habis Pakai, Vaksin, Makanan dan Minuman di Fasilitas Kesehatan yang disediakan	1 Paket		1 Paket	1 Paket	3.000.000.000,00						1 Paket	2.000.000.000,00	

NO	KODE	URUSAN / BIDANG URUSAN / PROGRAM / OUTCOME / KEGIATAN / SUBKEGIATAN OUTPUT	INDIKATOR	TARGET AKHIR RENSTRA	REALISASI 2025	PRAKIRAAN 2026	CAPAIAN KINERJA DAN KERANGKA PENDANAAN						KELOMPOK SASARAN	PRAKIRAAN MAJU 2028		PERANGKAT DAERAH PENANGGUNG JAWAB
							TARGET 2027	PAGU INDIKATIF	LOKASI	SUMBER DANA	PRIORITAS			TARGET	PAGU INDIKATIF	
											NASIONAL	DAERAH				
(1)	(2)	(3)	(4)	(5)	(6)	(7)	(8)	(9)	(10)	(11)	(12)	(13)	(14)	(15)	(16)	(17)
			Jumlah Rumah Sakit Baru yang Memenuhi Rasio Tempat Tidur Terhadap Jumlah Penduduk Minimal 1:1000	1 Unit		1 Unit	1 Unit	6.500.000.000,00						1 Unit	5.000.000.000,00	
			Jumlah Rumah sakit yang ditingkatkan sarana, prasarana, alat kesehatan dan SDM agar sesuai standar jenis pelayanan rumah sakit berdasarkan kelas rumah sakit yang memenuhi rasio tempat tidur terhadap jumlah penduduk minimal 1:1000 dan/atau dalam rangka peningkatan kapasitas pelayanan rumah sakit	1 Unit		1 Unit	1 Unit	922.043.500,00						1 Unit	1.102.500.000,00	
			Jumlah Sarana, Prasarana dan Alat Kesehatan yang Telah Dilakukan Program Rehabilitasi dan Pemeliharaan Oleh Rumah Sakit	3 Unit		2 Unit	3 Unit	4.683.030.000,00						3 Unit	4.917.182.000,00	
	1.02.02.2.01.0001	Pembangunan Rumah Sakit beserta Sarana dan Prasarana Pendukungnya						6.500.000.000,00							5.000.000.000,00	
		Terpenuhinya Rumah Sakit Baru dengan Rasio Tempat Tidur Terhadap Jumlah Penduduk Minimal 1:1000	Jumlah Rumah Sakit Baru yang Memenuhi Rasio Tempat Tidur Terhadap Jumlah Penduduk Minimal 1:1000	1 Unit		1 Unit	1 Unit	6.500.000.000,00	Kab. Rejang Lebong	Dana Alokasi Umum (DAU) DAK Fisik-Bidang Kesehatan dan K B-Reguler-Pelaya nan Kesehatan Rujukan	4.Memperk uat pemban gunan sumber daya manusia (SDM), sains, teknologi, pendidikan, kesehatan, prestasi olahraga, kesetaraan gender, serta penguatan peran perempuan, pemuda (generasi milenial dan generasi Z), dan penyan dang disabilitas.	3. Pembang unan Infrastruktur dan Digitalisasi Layanan Publik		1 Unit	5.000.000.000,00	Rumah Sakit Umum Daerah
	1.02.02.2.01.0008	Rehabilitasi dan Pemeliharaan Rumah Sakit						4.683.030.000,00							4.917.182.000,00	

NO	KODE	URUSAN / BIDANG URUSAN / PROGRAM / OUTCOME / KEGIATAN / SUBKEGIATAN OUTPUT	INDIKATOR	TARGET AKHIR RENSTRA	REALISASI 2025	PRAKIRAAN 2026	CAPAIAN KINERJA DAN KERANGKA PENDANAAN						KELOMPOK SASARAN	PRAKIRAAN MAJU 2028		PERANGKAT DAERAH PENANGGUNG JAWAB
							TARGET 2027	PAGU INDIKATIF	LOKASI	SUMBER DANA	PRIORITAS			TARGET	PAGU INDIKATIF	
											NASIONAL	DAERAH				
(1)	(2)	(3)	(4)	(5)	(6)	(7)	(8)	(9)	(10)	(11)	(12)	(13)	(14)	(15)	(16)	(17)
		Tersedianya Sarana, Prasarana dan Alat Kesehatan yang Telah Dilakukan Program Rehabilitasi dan Pemeliharaan Oleh Rumah Sakit	Jumlah Sarana, Prasarana dan Alat Kesehatan yang Telah Dilakukan Program Rehabilitasi dan Pemeliharaan Oleh Rumah Sakit	3 Unit		2 Unit	3 Unit	4.683.030.000,00	Kab. Rejang Lebong	Dana Alokasi Umum (DAU)	4.Memperkuat pembangunan sumber daya manusia (SDM), sains, teknologi, pendidikan, kesehatan, prestasi olahraga, kesetaraan gender, serta penguatan peran perempuan, pemuda (generasi milenial dan generasi Z), dan penyandang disabilitas.	3. Pembangunan Infrastruktur dan Digitalisasi Layanan Publik		3 Unit	4.917.182.000,00	Rumah Sakit Umum Daerah
	1.02.02.2.01.0014	Pengadaan Alat Kesehatan/Alat Penunjang Medik Fasilitas Pelayanan Kesehatan						2.600.000.000,00							2.500.000.000,00	
		Tersedianya Alat Kesehatan/Alat Penunjang Medik Fasilitas Pelayanan Kesehatan	Jumlah Alat Kesehatan/Alat Penunjang Medik Fasilitas Pelayanan Kesehatan yang Disediakan	12 Unit		181 Unit	39 Unit	2.600.000.000,00	Kab. Rejang Lebong	Dana Alokasi Umum (DAU) DAK Fisik-Bidang Kesehatan dan KB-Reguler-Pelayanan Kesehatan Rujukan	4.Memperkuat pembangunan sumber daya manusia (SDM), sains, teknologi, pendidikan, kesehatan, prestasi olahraga, kesetaraan gender, serta penguatan peran perempuan, pemuda (generasi milenial dan generasi Z), dan penyandang disabilitas.	3. Pembangunan Infrastruktur dan Digitalisasi Layanan Publik		12 Unit	2.500.000.000,00	Rumah Sakit Umum Daerah
	1.02.02.2.01.0020	Pemeliharaan Rutin dan Berkala Alat Kesehatan/Alat Penunjang Medik Fasilitas Pelayanan Kesehatan						391.994.000,00							411.594.000,00	

NO	KODE	URUSAN / BIDANG URUSAN / PROGRAM / OUTCOME / KEGIATAN / SUBKEGIATAN OUTPUT	INDIKATOR	TARGET AKHIR RENSTRA	REALISASI 2025	PRAKIRAAN 2026	CAPAIAN KINERJA DAN KERANGKA PENDANAAN						KELOMPOK SASARAN	PRAKIRAAN MAJU 2028		PERANGKAT DAERAH PENANGGUNG JAWAB
							TARGET 2027	PAGU INDIKATIF	LOKASI	SUMBER DANA	PRIORITAS			TARGET	PAGU INDIKATIF	
											NASIONAL	DAERAH				
(1)	(2)	(3)	(4)	(5)	(6)	(7)	(8)	(9)	(10)	(11)	(12)	(13)	(14)	(15)	(16)	(17)
		Terpeliharanya Alat Kesehatan/Alat Penunjang Medik Fasilitas Layanan Kesehatan Sesuai Standar	Jumlah Alat Kesehatan/Alat Penunjang Medik Fasilitas Layanan Kesehatan yang Terpelihara Sesuai Standar	338 Unit		92 Unit	254 Unit	391.994.000,00	Kab. Rejang Lebong	Dana Alokasi Umum (DAU)	4.Memperkuat pembangunan sumber daya manusia (SDM), sains, teknologi, pendidikan, kesehatan, prestasi olahraga, kesetaraan gender, serta penguatan peran perempuan, pemuda (generasi milenial dan generasi Z), dan penyandang disabilitas.	3. Pembangunan Infrastruktur dan Digitalisasi Layanan Publik		280 Unit	411.594.000,00	Rumah Sakit Umum Daerah
	1.02.02.2.01.0022	Pengembangan Rumah Sakit						922.043.500,00							1.102.500.000,00	
		Tersedianya Rumah sakit yang ditingkatkan sarana, prasarana, alat kesehatan dan SDM agar sesuai standar jenis pelayanan rumah sakit berdasarkan kelas rumah sakit yang memenuhi rasio tempat tidur terhadap jumlah penduduk minimal 1:1000 dan/atau dalam rangka peningkatan kapasitas pelayanan rumah sakit	Jumlah Rumah sakit yang ditingkatkan sarana, prasarana, alat kesehatan dan SDM agar sesuai standar jenis pelayanan rumah sakit berdasarkan kelas rumah sakit yang memenuhi rasio tempat tidur terhadap jumlah penduduk minimal 1:1000 dan/atau dalam rangka peningkatan kapasitas pelayanan rumah sakit	1 Unit		1 Unit	1 Unit	922.043.500,00	Kab. Rejang Lebong	Dana Alokasi Umum (DAU)	4.Memperkuat pembangunan sumber daya manusia (SDM), sains, teknologi, pendidikan, kesehatan, prestasi olahraga, kesetaraan gender, serta penguatan peran perempuan, pemuda (generasi milenial dan generasi Z), dan penyandang disabilitas.	3. Pembangunan Infrastruktur dan Digitalisasi Layanan Publik		1 Unit	1.102.500.000,00	Rumah Sakit Umum Daerah
	1.02.02.2.01.0023	Pengadaan Obat, Bahan Habis Pakai, Bahan Medis Habis Pakai,, Vaksin, Makanan dan Minuman di Fasilitas Kesehatan						3.000.000.000,00							2.000.000.000,00	

NO	KODE	URUSAN / BIDANG URUSAN / PROGRAM / OUTCOME / KEGIATAN / SUBKEGIATAN OUTPUT	INDIKATOR	TARGET AKHIR RENSTRA	REALISASI 2025	PRAKIRAAN 2026	CAPAIAN KINERJA DAN KERANGKA PENDANAAN						KELOMPOK SASARAN	PRAKIRAAN MAJU 2028		PERANGKAT DAERAH PENANGGUNG JAWAB
							TARGET 2027	PAGU INDIKATIF	LOKASI	SUMBER DANA	PRIORITAS			TARGET	PAGU INDIKATIF	
											NASIONAL	DAERAH				
(1)	(2)	(3)	(4)	(5)	(6)	(7)	(8)	(9)	(10)	(11)	(12)	(13)	(14)	(15)	(16)	(17)
		Tersedianya Obat, Bahan Habis Pakai, Bahan Medis Habis Pakai, Vaksin, Makanan dan Minuman di Fasilitas Kesehatan	Jumlah Obat, Bahan Habis Pakai, Bahan Medis Habis Pakai, Vaksin, Makanan dan Minuman di Fasilitas Kesehatan yang disediakan	1 Paket		1 Paket	1 Paket	3.000.000.000,00	Kab. Rejang Lebong	Dana Alokasi Umum (DAU)	4.Memperkuat pembangunan sumber daya manusia (SDM), sains, teknologi, pendidikan, kesehatan, prestasi olahraga, kesetaraan gender, serta penguatan peran perempuan, pemuda (generasi milenial dan generasi Z), dan penyandang disabilitas.	3. Pembangunan Infrastruktur dan Digitalisasi Layanan Publik		1 Paket	2.000.000.000,00	Rumah Sakit Umum Daerah
	1.02.02.2.03	Penyelenggaraan Sistem Informasi Kesehatan Secara Terintegrasi						854.923.000,00					Fasilitas pelayanan kesehatan, tenaga kesehatan, masyarakat/ pasien dan pemerintah Daerah/ pusat		897.669.000,00	
		Persentase Penyelenggaraan Sistem Informasi Kesehatan Secara Terintegrasi Terpenuhi						854.923.000,00					Fasilitas pelayanan kesehatan, tenaga kesehatan, masyarakat/ pasien dan pemerintah Daerah/ pusat		897.669.000,00	
			Jumlah Dokumen Hasil Pengelolaan Sistem Informasi Kesehatan	12 Dokumen		12 Dokumen	12 Dokumen	854.923.000,00						12 Dokumen	897.669.000,00	
	1.02.02.2.03.0002	Pengelolaan Sistem Informasi Kesehatan						854.923.000,00							897.669.000,00	

NO	KODE	URUSAN / BIDANG URUSAN / PROGRAM / OUTCOME / KEGIATAN / SUBKEGIATAN OUTPUT	INDIKATOR	TARGET AKHIR RENSTRA	REALISASI 2025	PRAKIRAAN 2026	CAPAIAN KINERJA DAN KERANGKA PENDANAAN						KELOMPOK SASARAN	PRAKIRAAN MAJU 2028		PERANGKAT DAERAH PENANGGUNG JAWAB
							TARGET 2027	PAGU INDIKATIF	LOKASI	SUMBER DANA	PRIORITAS			TARGET	PAGU INDIKATIF	
											NASIONAL	DAERAH				
(1)	(2)	(3)	(4)	(5)	(6)	(7)	(8)	(9)	(10)	(11)	(12)	(13)	(14)	(15)	(16)	(17)
		Terlaksananya Pengelolaan Sistem Informasi Kesehatan	Jumlah Dokumen Hasil Pengelolaan Sistem Informasi Kesehatan	12 Dokumen		12 Dokumen	12 Dokumen	854.923.000,00	Kab. Rejang Lebong	Dana Alokasi Umum (DAU)	4.Memperkuat pembangunan sumber daya manusia (SDM), sains, teknologi, pendidikan, kesehatan, prestasi olahraga, kesetaraan gender, serta penguatan peran perempuan, pemuda (generasi milenial dan generasi Z), dan penyandang disabilitas.	3. Pembangunan Infrastruktur dan Digitalisasi Layanan Publik		12 Dokumen	897.669.000,00	Rumah Sakit Umum Daerah
	1.02.02.2.04	Penerbitan Izin Rumah Sakit Kelas C, D dan Fasilitas Pelayanan Kesehatan Tingkat Daerah Kabupaten/Kota						1.000.000.000,00					Fasilitas pelayanan kesehatan dan pemerintah Daerah/ Pusat		0,00	
		Persentase Perizinan RumaH Sakit Terpenuhi						1.000.000.000,00					Fasilitas pelayanan kesehatan dan pemerintah Daerah/ Pusat		0,00	
			Jumlah Rumah Sakit Kelas C, D dan Fasilitas Pelayanan Kesehatan yang Dikendalikan, Diawasi dan Ditindaklanjuti Perizinannya	0 Unit		1 Unit	1 Unit	1.000.000.000,00						0 Unit	0,00	
	1.02.02.2.04.0001	Pengendalian dan Pengawasan serta Tindak Lanjut Pengawasan Perizinan Rumah Sakit Kelas C, D dan Fasilitas Pelayanan Kesehatan Lainnya						1.000.000.000,00							0,00	

NO	KODE	URUSAN / BIDANG URUSAN / PROGRAM / OUTCOME / KEGIATAN / SUBKEGIATAN OUTPUT	INDIKATOR	TARGET AKHIR RENSTRA	REALISASI 2025	PRAKIRAAN 2026	CAPAIAN KINERJA DAN KERANGKA PENDANAAN						KELOMPOK SASARAN	PRAKIRAAN MAJU 2028		PERANGKAT DAERAH PENANGGUNG JAWAB
							TARGET 2027	PAGU INDIKATIF	LOKASI	SUMBER DANA	PRIORITAS			TARGET	PAGU INDIKATIF	
											NASIONAL	DAERAH				
(1)	(2)	(3)	(4)	(5)	(6)	(7)	(8)	(9)	(10)	(11)	(12)	(13)	(14)	(15)	(16)	(17)
		Tersedianya Rumah Sakit Kelas C, D dan Fasilitas Pelayanan Kesehatan yang Dikendalikan, Diawasi dan Ditindaklanjuti Perizinannya	Jumlah Rumah Sakit Kelas C, D dan Fasilitas Pelayanan Kesehatan yang Dikendalikan, Diawasi dan Ditindaklanjuti Perizinannya	0 Unit		1 Unit	1 Unit	1.000.000.000,00	Kab. Rejang Lebong	Dana Alokasi Umum (DAU)	4.Memperkuat pembangunan sumber daya manusia (SDM), sains, teknologi, pendidikan, kesehatan, prestasi olahraga, kesetaraan gender, serta penguatan peran perempuan, pemuda (generasi milenial dan generasi Z), dan penyandang disabilitas.	3. Pembangunan Infrastruktur dan Digitalisasi Layanan Publik		0 Unit	0,00	Rumah Sakit Umum Daerah
3.	**1.02.03**	**PROGRAM PENINGKATAN KAPASITAS SUMBER DAYA MANUSIA KESEHATAN**						**2.028.000.000,00**							**1.996.000.000,00**	
		Meningkatnya mutu dan distribusi tenaga kesehatan						***2.028.000.000,00***							***1.996.000.000,00***	
			999.Persentase Peningkatan Kompetensi SDM Bidang Kesehatan	21.43 Persentase		18.57 Persentase	19.14 Persentase	2.028.000.000,00						16.29 Persentase	1.996.000.000,00	
	1.02.03.2.03	Pengembangan Mutu dan Peningkatan Kompetensi Teknis Sumber Daya Manusia Kesehatan Tingkat Daerah Kabupaten/Kota						2.028.000.000,00					Tenaga Kesehatan		1.996.000.000,00	
		Jumlah Tenaga Kesehatan Memiliki Sertifikat Kompetensi						2.028.000.000,00					Tenaga Kesehatan		1.996.000.000,00	
			Jumlah Sumber Daya Manusia Kesehatan Tingkat Daerah Kabupaten/Kota yang Ditingkatkan Mutu dan Kompetensinya	75 Orang		15 Orang	67 Orang	2.028.000.000,00						57 Orang	1.996.000.000,00	
	1.02.03.2.03.0001	Pengembangan Mutu dan Peningkatan Kompetensi Teknis Sumber Daya Manusia Kesehatan Tingkat Daerah Kabupaten/Kota						2.028.000.000,00							1.996.000.000,00	

NO	KODE	URUSAN / BIDANG URUSAN / PROGRAM / OUTCOME / KEGIATAN / SUBKEGIATAN OUTPUT	INDIKATOR	TARGET AKHIR RENSTRA	REALISASI 2025	PRAKIRAAN 2026	CAPAIAN KINERJA DAN KERANGKA PENDANAAN						KELOMPOK SASARAN	PRAKIRAAN MAJU 2028		PERANGKAT DAERAH PENANGGUNG JAWAB
							TARGET 2027	PAGU INDIKATIF	LOKASI	SUMBER DANA	PRIORITAS			TARGET	PAGU INDIKATIF	
											NASIONAL	DAERAH				
(1)	(2)	(3)	(4)	(5)	(6)	(7)	(8)	(9)	(10)	(11)	(12)	(13)	(14)	(15)	(16)	(17)
		Terlaksananya Pengembangan Mutu dan Peningkatan Kompetensi Teknis Sumber Daya Manusia Kesehatan Tingkat Daerah Kabupaten/Kota	Jumlah Sumber Daya Manusia Kesehatan Tingkat Daerah Kabupaten/Kota yang Ditingkatkan Mutu dan Kompetensinya	75 Orang		15 Orang	162 Orang	2.028.000.000,00	Kab. Rejang Lebong	Dana Alokasi Umum (DAU)	4.Memperkuat pembangunan sumber daya manusia (SDM), sains, teknologi, pendidikan, kesehatan, prestasi olahraga, kesetaraan gender, serta penguatan peran perempuan, pemuda (generasi milenial dan generasi Z), dan penyandang disabilitas.	1. Peningkatan Kualitas SDM yang Unggul dan Berkarakter		57 Orang	1.996.000.000,00	Rumah Sakit Umum Daerah
	J U M L A H							**97.646.901.840,60**							**100.109.494.251,00**	

RENCANA KERJA ORGANISASI PERANGKAT DAERAH (RENJA OPD)
DINAS PEKERJAAN UMUM DAN PENATAAN RUANG, PERUMAHAN DAN KAWASAN PERMUKIMAN KAB. REJANG LEBONG
TAHUN 2027

NO	KODE	URUSAN / BIDANG URUSAN / PROGRAM / OUTCOME / KEGIATAN / SUBKEGIATAN OUTPUT	INDIKATOR	TARGET AKHIR RENSTRA	REALISASI 2025	PRAKIRAAN 2026	CAPAIAN KINERJA DAN KERANGKA PENDANAAN						KELOMPOK SASARAN	PRAKIRAAN MAJU 2028		PERANGKAT DAERAH PENANGGUNG JAWAB
							TARGET 2027	PAGU INDIKATIF	LOKASI	SUMBER DANA	PRIORITAS			TARGET	PAGU INDIKATIF	
											NASIONAL	DAERAH				
(1)	(2)	(3)	(4)	(5)	(6)	(7)	(8)	(9)	(10)	(11)	(12)	(13)	(14)	(15)	(16)	(17)
		Dinas Pekerjaan Umum dan Penataan Ruang, Perumahan dan Kawasan Permukiman						**153.486.047.368,60**							**110.849.324.088,00**	
	1	**URUSAN PEMERINTAHAN WAJIB YANG BERKAITAN DENGAN PELAYANAN DASAR**						**151.986.047.368,60**							**107.849.324.088,00**	
	1.03	**URUSAN PEMERINTAHAN BIDANG PEKERJAAN UMUM DAN PENATAAN RUANG**						**146.864.547.368,60**							**102.767.624.088,00**	
1.	**1.03.01**	**PROGRAM PENUNJANG URUSAN PEMERINTAHAN DAERAH KABUPATEN/KOTA**						**10.179.442.508,60**							**10.700.228.481,00**	
		Meningkatnya tata kelola pemerintah pada Dinas Pekerjaan Umum Penataan Ruang dan Perumahan dan Permukiman						***10.174.442.508,60***							***10.700.228.481,00***	
			999.Persentase Pelayanan Administrasi Perkantoran Yang Akuntabel dan tepat Waktu	100% %		100% %	100% %	10.174.442.508,60						100% %	10.700.228.481,00	
	1.03.01.2.01	Perencanaan, Penganggaran, dan Evaluasi Kinerja Perangkat Daerah						281.329.288,00					-		267.497.908,00	
		Persentase dokumen perencanaan dan laporan evaluasi perangkat daerah yang disusun						281.329.288,00					-		267.497.908,00	
			Jumlah Dokumen Perencanaan Perangkat Daerah	6 Dokumen		6 Dokumen	6 Dokumen	145.870.000,00						6 Dokumen	109.250.749,00	
			Jumlah Dokumen RKA-SKPD dan Laporan Hasil Koordinasi Penyusunan Dokumen RKA-SKPD	3 Dokumen		3 Dokumen	0 Dokumen	0,00						3 Dokumen	28.503.277,00	
			Jumlah Laporan Capaian Kinerja dan Ikhtisar Realisasi Kinerja SKPD dan Laporan Hasil Koordinasi Penyusunan Laporan Capaian Kinerja dan Ikhtisar Realisasi Kinerja SKPD	3 Laporan		3 Laporan	3 Laporan	61.259.441,00						3 Laporan	58.842.036,00	
			Jumlah Laporan Evaluasi Kinerja Perangkat Daerah	3 Laporan		3 Laporan	3 Laporan	74.199.847,00						3 Laporan	70.901.846,00	
	1.03.01.2.01.0001	Penyusunan Dokumen Perencanaan Perangkat Daerah						145.870.000,00							109.250.749,00	
		Tersusunnya Dokumen Perencanaan Perangkat Daerah	Jumlah Dokumen Perencanaan Perangkat Daerah	6 Dokumen		6 Dokumen	8 Dokumen	145.870.000,00	Kab. Rejang Lebong	Dana Alokasi Umum (DAU)	-	-		6 Dokumen	109.250.749,00	Dinas Pekerjaan Umum dan Penataan Ruang, Perumahan dan Kawasan Permukiman
	1.03.01.2.01.0002	Koordinasi dan Penyusunan Dokumen RKA-SKPD						0,00							28.503.277,00	

NO	KODE	URUSAN / BIDANG URUSAN / PROGRAM / OUTCOME / KEGIATAN / SUBKEGIATAN OUTPUT	INDIKATOR	TARGET AKHIR RENSTRA	REALISASI 2025	PRAKIRAAN 2026	CAPAIAN KINERJA DAN KERANGKA PENDANAAN						KELOMPOK SASARAN	PRAKIRAAN MAJU 2028		PERANGKAT DAERAH PENANGGUNG JAWAB
							TARGET 2027	PAGU INDIKATIF	LOKASI	SUMBER DANA	PRIORITAS			TARGET	PAGU INDIKATIF	
											NASIONAL	DAERAH				
(1)	(2)	(3)	(4)	(5)	(6)	(7)	(8)	(9)	(10)	(11)	(12)	(13)	(14)	(15)	(16)	(17)
		Tersedianya Dokumen RKA-SKPD dan Laporan Hasil Koordinasi Penyusunan Dokumen RKA-SKPD	Jumlah Dokumen RKA-SKPD dan Laporan Hasil Koordinasi Penyusunan Dokumen RKA-SKPD	3 Dokumen		3 Dokumen	0 Dokumen	0,00	Kab. Rejang Lebong	Dana Alokasi Umum (DAU)	-	-		3 Dokumen	28.503.277,00	Dinas Pekerjaan Umum dan Penataan Ruang, Perumahan dan Kawasan Permukiman
	1.03.01.2.01.0006	Koordinasi dan Penyusunan Laporan Capaian Kinerja dan Ikhtisar Realisasi Kinerja SKPD						61.259.441,00							58.842.036,00	
		Tersedianya Laporan Capaian Kinerja dan Ikhtisar Realisasi Kinerja SKPD dan Laporan Hasil Koordinasi Penyusunan Laporan Capaian Kinerja dan Ikhtisar Realisasi Kinerja SKPD	Jumlah Laporan Capaian Kinerja dan Ikhtisar Realisasi Kinerja SKPD dan Laporan Hasil Koordinasi Penyusunan Laporan Capaian Kinerja dan Ikhtisar Realisasi Kinerja SKPD	3 Laporan		3 Laporan	3 Laporan	61.259.441,00	Kab. Rejang Lebong	Dana Alokasi Umum (DAU)	-	-		3 Laporan	58.842.036,00	Dinas Pekerjaan Umum dan Penataan Ruang, Perumahan dan Kawasan Permukiman
	1.03.01.2.01.0007	Evaluasi Kinerja Perangkat Daerah						74.199.847,00							70.901.846,00	
		Terlaksananya Evaluasi Kinerja Perangkat Daerah	Jumlah Laporan Evaluasi Kinerja Perangkat Daerah	3 Laporan		3 Laporan	3 Laporan	74.199.847,00	Kab. Rejang Lebong	Dana Alokasi Umum (DAU)	-	-		3 Laporan	70.901.846,00	Dinas Pekerjaan Umum dan Penataan Ruang, Perumahan dan Kawasan Permukiman
	1.03.01.2.02	Administrasi Keuangan Perangkat Daerah						8.900.606.860,60					-		9.756.980.573,00	
		Persentase Pelayanan Administrasi Keuangan perangkat daerah yang tepat waktu						8.900.606.860,60					-		9.756.980.573,00	
			Jumlah Dokumen Hasil Penyediaan Administrasi Pelaksanaan Tugas ASN	1 Dokumen		1 Dokumen	1 Dokumen	433.470.000,00						1 Dokumen	650.000.000,00	
			Jumlah Orang yang Menerima Gaji dan Tunjangan ASN	79 Orang/bulan		79 Orang/bulan	79 Orang/bulan	8.467.136.860,60						79 Orang/bulan	9.106.980.573,00	
	1.03.01.2.02.0001	Penyediaan Gaji dan Tunjangan ASN						8.467.136.860,60							9.106.980.573,00	
		Tersedianya Gaji dan Tunjangan ASN	Jumlah Orang yang Menerima Gaji dan Tunjangan ASN	79 Orang/bulan		79 Orang/bulan	79 Orang/bulan	8.467.136.860,60	Kab. Rejang Lebong	Dana Alokasi Umum (DAU)	-	-		79 Orang/bulan	9.106.980.573,00	Dinas Pekerjaan Umum dan Penataan Ruang, Perumahan dan Kawasan Permukiman
	1.03.01.2.02.0002	Penyediaan Administrasi Pelaksanaan Tugas ASN						433.470.000,00							650.000.000,00	
		Tersedianya Administrasi Pelaksanaan Tugas ASN	Jumlah Dokumen Hasil Penyediaan Administrasi Pelaksanaan Tugas ASN	1 Dokumen		1 Dokumen	1 Dokumen	433.470.000,00	Kab. Rejang Lebong	Dana Alokasi Umum (DAU)	-	-		1 Dokumen	650.000.000,00	Dinas Pekerjaan Umum dan Penataan Ruang, Perumahan dan Kawasan Permukiman
	1.03.01.2.05	Administrasi Kepegawaian Perangkat Daerah						15.000.000,00					-		15.000.000,00	
		Persentase Administrasi kepegawaian perangkat daerah terlaksana						15.000.000,00					-		15.000.000,00	
			Jumlah Pegawai Berdasarkan Tugas dan Fungsi yang Mengikuti Pendidikan dan Pelatihan	3 Orang		Orang	3 Orang	15.000.000,00						3 Orang	15.000.000,00	
	1.03.01.2.05.0009	Pendidikan dan Pelatihan Pegawai Berdasarkan Tugas dan Fungsi						15.000.000,00							15.000.000,00	

NO	KODE	URUSAN / BIDANG URUSAN / PROGRAM / OUTCOME / KEGIATAN / SUBKEGIATAN OUTPUT	INDIKATOR	TARGET AKHIR RENSTRA	REALISASI 2025	PRAKIRAAN 2026	CAPAIAN KINERJA DAN KERANGKA PENDANAAN						KELOMPOK SASARAN	PRAKIRAAN MAJU 2028		PERANGKAT DAERAH PENANGGUNG JAWAB
							TARGET 2027	PAGU INDIKATIF	LOKASI	SUMBER DANA	PRIORITAS			TARGET	PAGU INDIKATIF	
											NASIONAL	DAERAH				
(1)	(2)	(3)	(4)	(5)	(6)	(7)	(8)	(9)	(10)	(11)	(12)	(13)	(14)	(15)	(16)	(17)
		Terlaksananya Pendidikan dan Pelatihan Pegawai Berdasarkan Tugas dan Fungsi	Jumlah Pegawai Berdasarkan Tugas dan Fungsi yang Mengikuti Pendidikan dan Pelatihan	3 Orang		Orang	3 Orang	15.000.000,00	Kab. Rejang Lebong	Dana Alokasi Umum (DAU)	-	-		3 Orang	15.000.000,00	Dinas Pekerjaan Umum dan Penataan Ruang, Perumahan dan Kawasan Permukiman
	1.03.01.2.06	Administrasi Umum Perangkat Daerah						458.288.000,00					-		197.500.000,00	
		Persentase Penyediaan Jasa Administrasi Umum Perangkat Daerah yang tepat waktu						458.288.000,00					-		197.500.000,00	
			Jumlah Dokumen Bahan Bacaan dan Peraturan Perundang-Undangan yang Disediakan	1 Dokumen		1 Dokumen	1 Dokumen	54.800.000,00						1 Dokumen	55.000.000,00	
			Jumlah Laporan Fasilitasi Kunjungan Tamu	12 Laporan		12 Laporan	12 Laporan	30.500.000,00						12 Laporan	5.500.000,00	
			Jumlah Laporan Penyelenggaraan Rapat Koordinasi dan Konsultasi SKPD	12 Laporan		12 Laporan	12 Laporan	319.988.000,00						12 Laporan	80.000.000,00	
			Jumlah Paket Bahan Logistik Kantor yang Disediakan	1 Paket		1 Paket	1 Paket	28.000.000,00						1 Paket	32.000.000,00	
			Jumlah Paket Barang Cetakan dan Penggandaan yang Disediakan	1 Paket		1 Paket	1 Paket	20.000.000,00						1 Paket	20.000.000,00	
			Jumlah Paket Komponen Instalasi Listrik/Penerangan Bangunan Kantor yang Disediakan	1 Paket		1 Paket	1 Paket	5.000.000,00						1 Paket	5.000.000,00	
	1.03.01.2.06.0001	Penyediaan Komponen InstalasiListrik/Penerangan Bangunan Kantor						5.000.000,00							5.000.000,00	
		Tersedianya Komponen Instalasi Listrik/Penerangan Bangunan Kantor	Jumlah Paket Komponen Instalasi Listrik/Penerangan Bangunan Kantor yang Disediakan	1 Paket		1 Paket	1 Paket	5.000.000,00	Kab. Rejang Lebong	Dana Alokasi Umum (DAU)	-	-		1 Paket	5.000.000,00	Dinas Pekerjaan Umum dan Penataan Ruang, Perumahan dan Kawasan Permukiman
	1.03.01.2.06.0004	Penyediaan Bahan Logistik Kantor						28.000.000,00							32.000.000,00	
		Tersedianya Bahan Logistik Kantor	Jumlah Paket Bahan Logistik Kantor yang Disediakan	1 Paket		1 Paket	1 Paket	28.000.000,00	Kab. Rejang Lebong	Dana Alokasi Umum (DAU)	-	-		1 Paket	32.000.000,00	Dinas Pekerjaan Umum dan Penataan Ruang, Perumahan dan Kawasan Permukiman
	1.03.01.2.06.0005	Penyediaan Barang Cetakan dan Penggandaan						20.000.000,00							20.000.000,00	
		Tersedianya Barang Cetakan dan Penggandaan	Jumlah Paket Barang Cetakan dan Penggandaan yang Disediakan	1 Paket		1 Paket	1 Paket	20.000.000,00	Kab. Rejang Lebong	Dana Alokasi Umum (DAU)	-	-		1 Paket	20.000.000,00	Dinas Pekerjaan Umum dan Penataan Ruang, Perumahan dan Kawasan Permukiman
	1.03.01.2.06.0006	Penyediaan Bahan Bacaan dan Peraturan Perundang-undangan						54.800.000,00							55.000.000,00	

NO	KODE	URUSAN / BIDANG URUSAN / PROGRAM / OUTCOME / KEGIATAN / SUBKEGIATAN OUTPUT	INDIKATOR	TARGET AKHIR RENSTRA	REALISASI 2025	PRAKIRAAN 2026	CAPAIAN KINERJA DAN KERANGKA PENDANAAN						KELOMPOK SASARAN	PRAKIRAAN MAJU 2028		PERANGKAT DAERAH PENANGGUNG JAWAB
							TARGET 2027	PAGU INDIKATIF	LOKASI	SUMBER DANA	PRIORITAS			TARGET	PAGU INDIKATIF	
											NASIONAL	DAERAH				
(1)	(2)	(3)	(4)	(5)	(6)	(7)	(8)	(9)	(10)	(11)	(12)	(13)	(14)	(15)	(16)	(17)
		Tersedianya Bahan Bacaan dan Peraturan Perundang-undangan	Jumlah Dokumen Bahan Bacaan dan Peraturan Perundang-Undangan yang Disediakan	1 Dokumen		1 Dokumen	1 Dokumen	54.800.000,00	Kab. Rejang Lebong	Dana Alokasi Umum (DAU)	-	-		1 Dokumen	55.000.000,00	Dinas Pekerjaan Umum dan Penataan Ruang, Perumahan dan Kawasan Permukiman
	1.03.01.2.06.0008	Fasilitasi Kunjungan Tamu						30.500.000,00							5.500.000,00	
		Terlaksananya Fasilitasi Kunjungan Tamu	Jumlah Laporan Fasilitasi Kunjungan Tamu	12 Laporan		12 Laporan	12 Laporan	30.500.000,00	Kab. Rejang Lebong	Dana Alokasi Umum (DAU)	-	-		12 Laporan	5.500.000,00	Dinas Pekerjaan Umum dan Penataan Ruang, Perumahan dan Kawasan Permukiman
	1.03.01.2.06.0009	Penyelenggaraan Rapat Koordinasi dan Konsultasi SKPD						319.988.000,00							80.000.000,00	
		Terlaksananya Penyelenggaraan Rapat Koordinasi dan Konsultasi SKPD	Jumlah Laporan Penyelenggaraan Rapat Koordinasi dan Konsultasi SKPD	12 Laporan		12 Laporan	12 Laporan	319.988.000,00	Kab. Rejang Lebong	Dana Alokasi Umum (DAU)	-	-		12 Laporan	80.000.000,00	Dinas Pekerjaan Umum dan Penataan Ruang, Perumahan dan Kawasan Permukiman
	1.03.01.2.08	Penyediaan Jasa Penunjang Urusan Pemerintahan Daerah						171.418.600,00					-		231.250.000,00	
		Persentase Jasa penunjang urusan pemerintah daerah dalam keadaan baik						171.418.600,00					-		231.250.000,00	
			Jumlah Laporan Penyediaan Jasa Komunikasi, Sumber Daya Air dan Listrik yang Disediakan	12 Laporan		12 Laporan	12 Laporan	123.750.000,00						12 Laporan	123.000.000,00	
			Jumlah Laporan Penyediaan Jasa Pelayanan Umum Kantor yang Disediakan	12 Laporan		12 Laporan	12 Laporan	38.918.600,00						12 Laporan	97.000.000,00	
			Jumlah Laporan Penyediaan Jasa Peralatan dan Perlengkapan Kantor yang Disediakan	12 Laporan		12 Laporan	12 Laporan	3.750.000,00						12 Laporan	3.750.000,00	
			Jumlah Laporan Penyediaan Jasa Surat Menyurat	12 Laporan		12 Laporan	12 Laporan	5.000.000,00						12 Laporan	7.500.000,00	
	1.03.01.2.08.0001	Penyediaan Jasa Surat Menyurat						5.000.000,00							7.500.000,00	
		Terlaksananya Penyediaan Jasa Surat Menyurat	Jumlah Laporan Penyediaan Jasa Surat Menyurat	12 Laporan		12 Laporan	12 Laporan	5.000.000,00	Kab. Rejang Lebong	Dana Alokasi Umum (DAU)	-	-		12 Laporan	7.500.000,00	Dinas Pekerjaan Umum dan Penataan Ruang, Perumahan dan Kawasan Permukiman
	1.03.01.2.08.0002	Penyediaan Jasa Komunikasi, Sumber Daya Air dan Listrik						123.750.000,00							123.000.000,00	
		Tersedianya Jasa Komunikasi, Sumber Daya Air dan Listrik	Jumlah Laporan Penyediaan Jasa Komunikasi, Sumber Daya Air dan Listrik yang Disediakan	12 Laporan		12 Laporan	12 Laporan	123.750.000,00	Kab. Rejang Lebong	Dana Alokasi Umum (DAU)	-	-		12 Laporan	123.000.000,00	Dinas Pekerjaan Umum dan Penataan Ruang, Perumahan dan Kawasan Permukiman
	1.03.01.2.08.0003	Penyediaan Jasa Peralatan dan Perlengkapan Kantor						3.750.000,00							3.750.000,00	

NO	KODE	URUSAN / BIDANG URUSAN / PROGRAM / OUTCOME / KEGIATAN / SUBKEGIATAN OUTPUT	INDIKATOR	TARGET AKHIR RENSTRA	REALISASI 2025	PRAKIRAAN 2026	CAPAIAN KINERJA DAN KERANGKA PENDANAAN						KELOMPOK SASARAN	PRAKIRAAN MAJU 2028		PERANGKAT DAERAH PENANGGUNG JAWAB
							TARGET 2027	PAGU INDIKATIF	LOKASI	SUMBER DANA	PRIORITAS			TARGET	PAGU INDIKATIF	
											NASIONAL	DAERAH				
(1)	(2)	(3)	(4)	(5)	(6)	(7)	(8)	(9)	(10)	(11)	(12)	(13)	(14)	(15)	(16)	(17)
		Tersedianya Jasa Peralatan dan Perlengkapan Kantor	Jumlah Laporan Penyediaan Jasa Peralatan dan Perlengkapan Kantor yang Disediakan	12 Laporan		12 Laporan	12 Laporan	3.750.000,00	Kab. Rejang Lebong	Dana Alokasi Umum (DAU)	-	-		12 Laporan	3.750.000,00	Dinas Pekerjaan Umum dan Penataan Ruang, Perumahan dan Kawasan Permukiman
	1.03.01.2.08.0004	Penyediaan Jasa Pelayanan Umum Kantor						38.918.600,00							97.000.000,00	
		Tersedianya Jasa Pelayanan Umum Kantor	Jumlah Laporan Penyediaan Jasa Pelayanan Umum Kantor yang Disediakan	12 Laporan		12 Laporan	12 Laporan	38.918.600,00	Kab. Rejang Lebong	Dana Alokasi Umum (DAU)	-	-		12 Laporan	97.000.000,00	Dinas Pekerjaan Umum dan Penataan Ruang, Perumahan dan Kawasan Permukiman
	1.03.01.2.09	Pemeliharaan Barang Milik Daerah Penunjang Urusan Pemerintahan Daerah						352.799.760,00					-		232.000.000,00	
		Persentase Pengadaan Barang milik daerah yang terlaksana						352.799.760,00					-		232.000.000,00	
			Jumlah Gedung Kantor dan Bangunan Lainnya yang Dipelihara/Direhabilitasi	1 Unit		Unit	1 Unit	100.000.000,00						Unit	0,00	
			Jumlah Kendaraan Dinas Operasional atau Lapangan yang Dipelihara dan dibayarkan Pajak dan Perizinannya	14 Unit		14 Unit	14 Unit	252.799.760,00						14 Unit	232.000.000,00	
	1.03.01.2.09.0002	Penyediaan Jasa Pemeliharaan, Biaya Pemeliharaan, Pajak dan Perizinan Kendaraan Dinas Operasional atau Lapangan						252.799.760,00							232.000.000,00	
		Tersedianya Jasa Pemeliharaan, Biaya Pemeliharaan, Pajak dan Perizinan Kendaraan Dinas Operasional atau Lapangan	Jumlah Kendaraan Dinas Operasional atau Lapangan yang Dipelihara dan dibayarkan Pajak dan Perizinannya	14 Unit		14 Unit	14 Unit	252.799.760,00	Kab. Rejang Lebong	Dana Alokasi Umum (DAU)	-	-		14 Unit	232.000.000,00	Dinas Pekerjaan Umum dan Penataan Ruang, Perumahan dan Kawasan Permukiman
	1.03.01.2.09.0009	Pemeliharaan/Rehabilitasi Gedung Kantor dan Bangunan Lainnya						100.000.000,00							0,00	
		Terlaksananya Pemeliharaan/Rehabilitasi Gedung Kantor dan Bangunan Lainnya	Jumlah Gedung Kantor dan Bangunan Lainnya yang Dipelihara/Direhabilitasi	1 Unit		Unit	1 Unit	100.000.000,00	Kab. Rejang Lebong	Dana Alokasi Umum (DAU)	-	-		Unit	0,00	Dinas Pekerjaan Umum dan Penataan Ruang, Perumahan dan Kawasan Permukiman
2.	**1.03.02**	**PROGRAM PENGELOLAAN SUMBER DAYA AIR (SDA)**						**9.165.197.660,00**							**9.285.197.660,00**	
		Meningkatnya perlindungan masyarakat terhadap banjir dan meningkatnya akses masyarakat terhadap irigasi.						***9.165.197.660,00***							***9.285.197.660,00***	
			999.Persentase Luas Layanan Irigasi Multi Komoditas	80.75 %		80.45 %	80.56 %	9.165.197.660,00						80.66 %	9.285.197.660,00	
	1.03.02.2.02	Pengembangan dan Pengelolaan Sistem Irigasi Primer dan Sekunder pada Daerah Irigasi yang Luasnya di Bawah 1000 Ha dalam 1 (Satu) Daerah Kabupaten/Kota						9.165.197.660,00					Petani, Kelompok Tani, dan Masyarakat Rejang Lebong		9.285.197.660,00	

NO	KODE	URUSAN / BIDANG URUSAN / PROGRAM / OUTCOME / KEGIATAN / SUBKEGIATAN OUTPUT	INDIKATOR	TARGET AKHIR RENSTRA	REALISASI 2025	PRAKIRAAN 2026	CAPAIAN KINERJA DAN KERANGKA PENDANAAN						KELOMPOK SASARAN	PRAKIRAAN MAJU 2028		PERANGKAT DAERAH PENANGGUNG JAWAB
							TARGET 2027	PAGU INDIKATIF	LOKASI	SUMBER DANA	PRIORITAS			TARGET	PAGU INDIKATIF	
											NASIONAL	DAERAH				
(1)	(2)	(3)	(4)	(5)	(6)	(7)	(8)	(9)	(10)	(11)	(12)	(13)	(14)	(15)	(16)	(17)
		Persentase Luas Layanan Irigasi Multi Komoditas						9.165.197.660,00					Petani, Kelompok Tani, dan Masyarakat Rejang Lebong		9.285.197.660,00	
			Jumlah Bendung Irigasi yang Direhabilitasi	2 UNIT		2 UNIT	2 UNIT	1.885.197.660,00						2 UNIT	1.885.197.660,00	
			Jumlah Dukungan Teknis bidang Irigasi dan Rawa yang Disusun	4 Dokumen		3 Dokumen	3 Dokumen	250.000.000,00						4 Dokumen	350.000.000,00	
			Panjang Jaringan Irigasi Permukaan yang Dioperasikan dan Dipelihara	66.67 KM		66.67 KM	66.67 KM	500.000.000,00						66.67 KM	500.000.000,00	
			Panjang Jaringan Irigasi Permukaan yang Direhabilitasi	2.64 KM		2.57 KM	2.60 KM	6.530.000.000,00						2.62 KM	6.550.000.000,00	
	1.03.02.2.02.0014	Rehabilitasi Jaringan Irigasi Permukaan						6.530.000.000,00							6.550.000.000,00	
		Terehabilitasinya Jaringan Irigasi Permukaan	Panjang Jaringan Irigasi Permukaan yang Direhabilitasi	2.64 KM		2.57 KM	2,6 KM	6.530.000.000,00	Kab. Rejang Lebong	Dana Alokasi Umum (DAU)	2.Memantapkan sistem pertahanan keamanan negara dan mendorong kemandirian bangsa melalui swa sembada pangan, energi, air, ekonomi kreatif, ekonomi hijau, dan ekonomi biru	-		2.62 KM	6.550.000.000,00	Dinas Pekerjaan Umum dan Penataan Ruang, Perumahan dan Kawasan Permukiman
	1.03.02.2.02.0021	Operasi dan Pemeliharaan Jaringan Irigasi Permukaan						500.000.000,00							500.000.000,00	
		Beroperasi dan Terpeliharanya Jaringan Irigasi Permukaan	Panjang Jaringan Irigasi Permukaan yang Dioperasikan dan Dipelihara	66.67 KM		66.67 KM	66,67 KM	500.000.000,00	Kab. Rejang Lebong	Dana Alokasi Umum (DAU)	2.Memantapkan sistem pertahanan keamanan negara dan mendorong kemandirian bangsa melalui swa sembada pangan, energi, air, ekonomi kreatif, ekonomi hijau, dan ekonomi biru	-		66.67 KM	500.000.000,00	Dinas Pekerjaan Umum dan Penataan Ruang, Perumahan dan Kawasan Permukiman
	1.03.02.2.02.0050	Penyusunan Dukungan Teknis bidang Irigasi dan Rawa						250.000.000,00							350.000.000,00	

NO	KODE	URUSAN / BIDANG URUSAN / PROGRAM / OUTCOME / KEGIATAN / SUBKEGIATAN OUTPUT	INDIKATOR	TARGET AKHIR RENSTRA	REALISASI 2025	PRAKIRAAN 2026	CAPAIAN KINERJA DAN KERANGKA PENDANAAN						KELOMPOK SASARAN	PRAKIRAAN MAJU 2028		PERANGKAT DAERAH PENANGGUNG JAWAB
							TARGET 2027	PAGU INDIKATIF	LOKASI	SUMBER DANA	PRIORITAS			TARGET	PAGU INDIKATIF	
											NASIONAL	DAERAH				
(1)	(2)	(3)	(4)	(5)	(6)	(7)	(8)	(9)	(10)	(11)	(12)	(13)	(14)	(15)	(16)	(17)
		Tersusunnya Dukungan Teknis bidang Irigasi dan Rawa	Jumlah Dukungan Teknis bidang Irigasi dan Rawa yang Disusun	4 Dokumen		3 Dokumen	3 Dokumen	250.000.000,00	Kab. Rejang Lebong	Dana Alokasi Umum (DAU)	2.Memantapkan sistem pertahanan keamanan negara dan mendorong kemandirian bangsa melalui swa sembada pangan, energi, air, ekonomi kreatif, ekonomi hijau, dan ekonomi biru	-		4 Dokumen	350.000.000,00	Dinas Pekerjaan Umum dan Penataan Ruang, Perumahan dan Kawasan Permukiman
	1.03.02.2.02.0053	Rehabilitasi Bendung Irigasi						1.885.197.660,00							1.885.197.660,00	
		Terehabilitasinya Bendung Irigasi	Jumlah Bendung Irigasi yang Direhabilitasi	2 UNIT		2 UNIT	2 UNIT	1.885.197.660,00	Kab. Rejang Lebong	Dana Alokasi Umum (DAU)	2.Memantapkan sistem pertahanan keamanan negara dan mendorong kemandirian bangsa melalui swa sembada pangan, energi, air, ekonomi kreatif, ekonomi hijau, dan ekonomi biru	-		2 UNIT	1.885.197.660,00	Dinas Pekerjaan Umum dan Penataan Ruang, Perumahan dan Kawasan Permukiman
3.	**1.03.03**	**PROGRAM PENGELOLAAN DAN PENGEMBANGAN SISTEM PENYEDIAAN AIR MINUM**						**5.615.000.000,00**							**5.900.000.000,00**	
		Meningkatnya akses masyarakat terhadap sistem penyediaan air minum						***5.615.000.000,00***							***5.900.000.000,00***	
			1.Persentase peningkatan jumlah penduduk yang mendapatkan akses terhadap air minum melalui SPAM jaringan perpipaan terlindungi dan bukan jaringan perpipaan terlindungi terhadap jumlah penduduk di kabupaten/kota	0.69 %		0.69 %	0.69 %	5.615.000.000,00						0.69 %	5.900.000.000,00	
	1.03.03.2.01	Pengelolaan dan Pengembangan Sistem Penyediaan Air Minum (SPAM) di Daerah Kabupaten/Kota						5.615.000.000,00					Masyarakat Rejang Lebong sebagai pengguna dan pemanfaat air minum		5.900.000.000,00	
		Persentase Peningkatan Kapasitas yang terlayani melalui Penyaluran Air Minum Curah Lintas Kabupaten/Kota						5.615.000.000,00					Masyarakat Rejang Lebong sebagai pengguna dan pemanfaat air minum		5.900.000.000,00	

NO	KODE	URUSAN / BIDANG URUSAN / PROGRAM / OUTCOME / KEGIATAN / SUBKEGIATAN OUTPUT	INDIKATOR	TARGET AKHIR RENSTRA	REALISASI 2025	PRAKIRAAN 2026	CAPAIAN KINERJA DAN KERANGKA PENDANAAN						KELOMPOK SASARAN	PRAKIRAAN MAJU 2028		PERANGKAT DAERAH PENANGGUNG JAWAB
							TARGET 2027	PAGU INDIKATIF	LOKASI	SUMBER DANA	PRIORITAS			TARGET	PAGU INDIKATIF	
											NASIONAL	DAERAH				
(1)	(2)	(3)	(4)	(5)	(6)	(7)	(8)	(9)	(10)	(11)	(12)	(13)	(14)	(15)	(16)	(17)
			Jumlah Sambungan Rumah yang terlayani oleh perluasan Sistem Penyediaan Air Minum (SPAM) Jaringan Perpipaan	500 SR		500 SR	500 SR	2.700.000.000,00						500 SR	2.800.000.000,00	
			Kapasitas Sistem Penyediaan Air Minum (SPAM) Jaringan Perpipaan yang dibangun	5 Liter/Detik		5 Liter/Detik	5 Liter/Detik	1.700.000.000,00						5 Liter/Detik	1.800.000.000,00	
			Kapasitas Sistem Penyediaan Air Minum (SPAM) Jaringan Perpipaan yang ditingkatkan	3 Liter/Detik		3 Liter/Detik	3 Liter/Detik	1.215.000.000,00						3 Liter/Detik	1.300.000.000,00	
	1.03.03.2.01.0026	Peningkatan Sistem Penyediaan Air Minum (SPAM) Jaringan Perpipaan						1.215.000.000,00							1.300.000.000,00	
		Meningkatnya Kapasitas Sistem Penyediaan Air Minum (SPAM) Jaringan Perpipaan	Kapasitas Sistem Penyediaan Air Minum (SPAM) Jaringan Perpipaan yang ditingkatkan	3 Liter/Detik		3 Liter/Detik	3 Liter/Detik	1.215.000.000,00	Kab. Rejang Lebong	Dana Alokasi Umum (DAU)	2.Memantapkan sistem pertahanan keamanan negara dan mendorong kemandirian bangsa melalui swa sembada pangan, energi, air, ekonomi kreatif, ekonomi hijau, dan ekonomi biru	-		3 Liter/Detik	1.300.000.000,00	Dinas Pekerjaan Umum dan Penataan Ruang, Perumahan dan Kawasan Permukiman
	1.03.03.2.01.0028	Pembangunan Sistem Penyediaan Air Minum (SPAM) Jaringan Perpipaan						1.700.000.000,00							1.800.000.000,00	
		Terbangunnya Sistem Penyediaan Air Minum (SPAM) Jaringan Perpipaan	Kapasitas Sistem Penyediaan Air Minum (SPAM) Jaringan Perpipaan yang dibangun	5 Liter/Detik		5 Liter/Detik	5 Liter/Detik	1.700.000.000,00	Kab. Rejang Lebong	Dana Alokasi Umum (DAU)	2.Memantapkan sistem pertahanan keamanan negara dan mendorong kemandirian bangsa melalui swa sembada pangan, energi, air, ekonomi kreatif, ekonomi hijau, dan ekonomi biru	-		5 Liter/Detik	1.800.000.000,00	Dinas Pekerjaan Umum dan Penataan Ruang, Perumahan dan Kawasan Permukiman
	1.03.03.2.01.0032	Perluasan Sistem Penyediaan Air Minum (SPAM) Jaringan Perpipaan						2.700.000.000,00							2.800.000.000,00	

NO	KODE	URUSAN / BIDANG URUSAN / PROGRAM / OUTCOME / KEGIATAN / SUBKEGIATAN OUTPUT	INDIKATOR	TARGET AKHIR RENSTRA	REALISASI 2025	PRAKIRAAN 2026	CAPAIAN KINERJA DAN KERANGKA PENDANAAN						KELOMPOK SASARAN	PRAKIRAAN MAJU 2028		PERANGKAT DAERAH PENANGGUNG JAWAB
							TARGET 2027	PAGU INDIKATIF	LOKASI	SUMBER DANA	PRIORITAS			TARGET	PAGU INDIKATIF	
											NASIONAL	DAERAH				
(1)	(2)	(3)	(4)	(5)	(6)	(7)	(8)	(9)	(10)	(11)	(12)	(13)	(14)	(15)	(16)	(17)
		Sistem Penyediaan Air Minum (SPAM) Jaringan Perpipaan yang mendapatkan Perluasan	Jumlah Sambungan Rumah yang terlayani oleh perluasan Sistem Penyediaan Air Minum (SPAM) Jaringan Perpipaan	500 SR		500 SR	500 SR	2.700.000.000,00	Kab. Rejang Lebong	Dana Alokasi Umum (DAU)	2.Memantapkan sistem pertahanan keamanan negara dan mendorong kemandirian bangsa melalui swa sembada pangan, energi, air, ekonomi kreatif, ekonomi hijau, dan ekonomi biru	-		500 SR	2.800.000.000,00	Dinas Pekerjaan Umum dan Penataan Ruang, Perumahan dan Kawasan Permukiman
4.	**1.03.05**	**PROGRAM PENGELOLAAN DAN PENGEMBANGAN SISTEM AIR LIMBAH**						**3.215.000.000,00**							**500.000.000,00**	
		Meningkatnya akses masyarakat terhadap sistem pengelolaan air limbah						***3.215.000.000,00***							***500.000.000,00***	
			999.Persentase Peningkatan Rumah Tangga yang Menempati Hunian dengan Akses Sanitasi (Air Limbah Domestik Layak dan Aman)	0,22 Persentase		0,22 Persentase	0,22 Persentase	3.215.000.000,00						0,22 Persentase	500.000.000,00	
	1.03.05.2.01	Pengelolaan dan Pengembangan Sistem Air Limbah Domestik dalam Daerah Kabupaten/Kota						3.215.000.000,00					Masyarakat Rejang Lebong		500.000.000,00	
		Persentase peningkatan rumah tangga yang menempati hunian dengan akses sanitasi (air limbah domestik) layak dan aman						3.215.000.000,00					Masyarakat Rejang Lebong		500.000.000,00	
			Jumlah Dokumen Rencana, Kebijakan, Strategi dan Teknis Sistem Pengelolaan Air Limbah Domestik (SPALD) yang disusun	Dokumen		Dokumen	1 Dokumen	200.000.000,00						Dokumen	0,00	
	1.03.05.2.01.0045	Penyusunan Rencana, Kebijakan, Strategi dan Teknis Sistem Pengelolaan Air Limbah Domestik (SPALD)						200.000.000,00							0,00	

NO	KODE	URUSAN / BIDANG URUSAN / PROGRAM / OUTCOME / KEGIATAN / SUBKEGIATAN OUTPUT	INDIKATOR	TARGET AKHIR RENSTRA	REALISASI 2025	PRAKIRAAN 2026	CAPAIAN KINERJA DAN KERANGKA PENDANAAN						KELOMPOK SASARAN	PRAKIRAAN MAJU 2028		PERANGKAT DAERAH PENANGGUNG JAWAB
							TARGET 2027	PAGU INDIKATIF	LOKASI	SUMBER DANA	PRIORITAS			TARGET	PAGU INDIKATIF	
											NASIONAL	DAERAH				
(1)	(2)	(3)	(4)	(5)	(6)	(7)	(8)	(9)	(10)	(11)	(12)	(13)	(14)	(15)	(16)	(17)
		Tersusunnya Rencana, Kebijakan, Strategi dan Teknis Sistem Pengelolaan Air Limbah Domestik (SPALD)	Jumlah Dokumen Rencana, Kebijakan, Strategi dan Teknis Sistem Pengelolaan Air Limbah Domestik (SPALD) yang disusun	Dokumen		Dokumen	1 Dokumen	200.000.000,00	Kab. Rejang Lebong	Dana Alokasi Umum (DAU)	2.Memantapkan sistem pertahanan keamanan negara dan mendorong kemandirian bangsa melalui swa sembada pangan, energi, air, ekonomi kreatif, ekonomi hijau, dan ekonomi biru	-		Dokumen	0,00	Dinas Pekerjaan Umum dan Penataan Ruang, Perumahan dan Kawasan Permukiman
		Persentase peningkatan rumah tangga yang menempati hunian dengan akses sanitasi (air limbah domestik) layak dan aman						3.215.000.000,00					Masyarakat Rejang Lebong		500.000.000,00	
			Jumlah Sarana Pengangkutan Lumpur Tinja yang Disediakan	-		-	-	500.000.000,00						-	500.000.000,00	
			Kapasitas Sistem Pengelolaan Air Limbah Domestik (SPALD) Terpusat	-		-	-	2.515.000.000,00						-	0,00	
	1.03.05.2.01.0037	Penyediaan Sarana Pengangkutan Lumpur Tinja						500.000.000,00							500.000.000,00	
		Tersedianya Sarana Pengangkutan Lumpur Tinja	Jumlah Sarana Pengangkutan Lumpur Tinja yang Disediakan	-		-	2 Unit	500.000.000,00	Kab. Rejang Lebong	Dana Alokasi Umum (DAU)	2.Memantapkan sistem pertahanan keamanan negara dan mendorong kemandirian bangsa melalui swa sembada pangan, energi, air, ekonomi kreatif, ekonomi hijau, dan ekonomi biru	-		-	500.000.000,00	Dinas Pekerjaan Umum dan Penataan Ruang, Perumahan dan Kawasan Permukiman
	1.03.05.2.01.0049	Pembangunan Sistem Pengelolaan Air Limbah Domestik (SPALD) Terpusat						2.515.000.000,00							0,00	
		Terbangunnya Sistem Pengelolaan Air Limbah Domestik	Kapasitas Sistem Pengelolaan Air Limbah Domestik (SPALD) Terpusat	-		-	3 M³/Hari	2.515.000.000,00	Kab. Rejang Lebong	Sisa DAU yang Ditentukan Penggunaannya Bidang Pekerjaan Umum	-	3. Pembangunan Infrastruktur dan Digitalisasi Layanan Publik		-	0,00	Dinas Pekerjaan Umum dan Penataan Ruang, Perumahan dan Kawasan Permukiman
5.	**1.03.06**	**PROGRAM PENGELOLAAN DAN PENGEMBANGAN SISTEM DRAINASE**						**2.536.700.000,00**							**2.203.567.000,00**	

NO	KODE	URUSAN / BIDANG URUSAN / PROGRAM / OUTCOME / KEGIATAN / SUBKEGIATAN OUTPUT	INDIKATOR	TARGET AKHIR RENSTRA	REALISASI 2025	PRAKIRAAN 2026	CAPAIAN KINERJA DAN KERANGKA PENDANAAN						KELOMPOK SASARAN	PRAKIRAAN MAJU 2028		PERANGKAT DAERAH PENANGGUNG JAWAB
							TARGET 2027	PAGU INDIKATIF	LOKASI	SUMBER DANA	PRIORITAS			TARGET	PAGU INDIKATIF	
											NASIONAL	DAERAH				
(1)	(2)	(3)	(4)	(5)	(6)	(7)	(8)	(9)	(10)	(11)	(12)	(13)	(14)	(15)	(16)	(17)
		Meningkatnya kualitas sistem drainase perkotaan						***2.536.700.000,00***							***2.203.567.000,00***	
			999.Persentase Cakupan Drainase dalam Kondisi Baik	59,07% Persentase		58,64% Persentase	58,75% Persentase	2.536.700.000,00						58,86% Persentase	2.203.567.000,00	
	1.03.06.2.01	Pengelolaan dan Pengembangan Sistem Drainase yang Terhubung Langsung dengan Sungai dalam Daerah Kabupaten/Kota						2.536.700.000,00					Masyarakat Daerah Kabupaten Rejang Lebong terutama masyarakat di lingkungan permukiman		2.203.567.000,00	
		Persentase Drainase Lingkungan dalam daerah kabupaten Kota yang tertangani						2.536.700.000,00					Masyarakat Daerah Kabupaten Rejang Lebong terutama masyarakat di lingkungan permukiman		2.203.567.000,00	
			Jumlah Masyarakat yang dibina dan diberdayakan dalam Pengelolaan Sistem Drainase Lingkungan	Orang		Orang	0 Orang	0,00						Orang	0,00	
			Jumlah Sistem Drainase Lingkungan yang Ditingkatkan	1 Sistem Drainase Lingkungan		1 Sistem Drainase Lingkungan	1 Sistem Drainase Lingkungan	1.515.000.000,00						1 Sistem Drainase Lingkungan	1.530.150.000,00	
			Panjang Saluran Drainase Lingkungan yang Dibangun	500 M		500 M	500 M	500.000.000,00						500 M	500.000.000,00	
			Panjang Sistem Drainase Lingkungan yang Beroperasi dan Terpelihara	800 Meter		800 Meter	800 Meter	521.700.000,00						800 Meter	173.417.000,00	
	1.03.06.2.01.0012	Pembangunan Sistem Drainase Lingkungan						500.000.000,00							500.000.000,00	
		Terbangunnya Sistem Drainase Lingkungan	Panjang Saluran Drainase Lingkungan yang Dibangun	500 M		500 M	500 M	500.000.000,00	Kab. Rejang Lebong	Dana Alokasi Umum (DAU)	2.Memantapkan sistem pertahanan keamanan negara dan mendorong kemandirian bangsa melalui swa sembada pangan, energi, air, ekonomi kreatif, ekonomi hijau, dan ekonomi biru	-		500 M	500.000.000,00	Dinas Pekerjaan Umum dan Penataan Ruang, Perumahan dan Kawasan Permukiman
	1.03.06.2.01.0018	Pembinaan dan Pemberdayaan Masyarakat dalam Pengelolaan Sistem Drainase Lingkungan						0,00							0,00	

NO	KODE	URUSAN / BIDANG URUSAN / PROGRAM / OUTCOME / KEGIATAN / SUBKEGIATAN OUTPUT	INDIKATOR	TARGET AKHIR RENSTRA	REALISASI 2025	PRAKIRAAN 2026	CAPAIAN KINERJA DAN KERANGKA PENDANAAN						KELOMPOK SASARAN	PRAKIRAAN MAJU 2028		PERANGKAT DAERAH PENANGGUNG JAWAB
							TARGET 2027	PAGU INDIKATIF	LOKASI	SUMBER DANA	PRIORITAS			TARGET	PAGU INDIKATIF	
											NASIONAL	DAERAH				
(1)	(2)	(3)	(4)	(5)	(6)	(7)	(8)	(9)	(10)	(11)	(12)	(13)	(14)	(15)	(16)	(17)
		Masyarakat yang mendapatkan Pembinaan Teknis dan Pemberdayaan dalam Pengelolaan Sistem Drainase Lingkungan	Jumlah Masyarakat yang dibina dan diberdayakan dalam Pengelolaan Sistem Drainase Lingkungan	Orang		Orang	0 Orang	0,00	Kab. Rejang Lebong	Dana Alokasi Umum (DAU)	2.Memantapkan sistem pertahanan keamanan negara dan mendorong kemandirian bangsa melalui swa sembada pangan, energi, air, ekonomi kreatif, ekonomi hijau, dan ekonomi biru	-		Orang	0,00	Dinas Pekerjaan Umum dan Penataan Ruang, Perumahan dan Kawasan Permukiman
	1.03.06.2.01.0019	Operasi dan Pemeliharaan Sistem Drainase Lingkungan						521.700.000,00							173.417.000,00	
		Beroperasi dan Terpeliharanya Sistem Drainase Lingkungan	Panjang Sistem Drainase Lingkungan yang Beroperasi dan Terpelihara	800 Meter		800 Meter	2200 Meter	521.700.000,00	Kab. Rejang Lebong	Dana Alokasi Umum (DAU)	2.Memantapkan sistem pertahanan keamanan negara dan mendorong kemandirian bangsa melalui swa sembada pangan, energi, air, ekonomi kreatif, ekonomi hijau, dan ekonomi biru	-		800 Meter	173.417.000,00	Dinas Pekerjaan Umum dan Penataan Ruang, Perumahan dan Kawasan Permukiman
	1.03.06.2.01.0021	Peningkatan Sistem Drainase Lingkungan						1.515.000.000,00							1.530.150.000,00	
		Meningkatnya Sistem Drainase Lingkungan	Jumlah Sistem Drainase Lingkungan yang Ditingkatkan	1 Sistem Drainase Lingkungan		1 Sistem Drainase Lingkungan	1 Sistem Drainase Lingkungan	1.515.000.000,00	Kab. Rejang Lebong	Dana Alokasi Umum (DAU)	2.Memantapkan sistem pertahanan keamanan negara dan mendorong kemandirian bangsa melalui swa sembada pangan, energi, air, ekonomi kreatif, ekonomi hijau, dan ekonomi biru	-		1 Sistem Drainase Lingkungan	1.530.150.000,00	Dinas Pekerjaan Umum dan Penataan Ruang, Perumahan dan Kawasan Permukiman
6.	**1.03.08**	**PROGRAM PENATAAN BANGUNAN GEDUNG**						**5.667.700.000,00**							**5.365.902.000,00**	
		Meningkatnya kualitas bangunan gedung						***5.667.700.000,00***							***5.325.902.000,00***	

NO	KODE	URUSAN / BIDANG URUSAN / PROGRAM / OUTCOME / KEGIATAN / SUBKEGIATAN OUTPUT	INDIKATOR	TARGET AKHIR RENSTRA	REALISASI 2025	PRAKIRAAN 2026	CAPAIAN KINERJA DAN KERANGKA PENDANAAN						KELOMPOK SASARAN	PRAKIRAAN MAJU 2028		PERANGKAT DAERAH PENANGGUNG JAWAB
							TARGET 2027	PAGU INDIKATIF	LOKASI	SUMBER DANA	PRIORITAS			TARGET	PAGU INDIKATIF	
											NASIONAL	DAERAH				
(1)	(2)	(3)	(4)	(5)	(6)	(7)	(8)	(9)	(10)	(11)	(12)	(13)	(14)	(15)	(16)	(17)
			999.Persentase Bangunan Gedung dalam Kondisi Baik	62,00% Persentase		58,00% Persentase	59,00% Persentase	5.667.700.000,00						60,00% Persentase	5.325.902.000,00	
	1.03.08.2.01	Penyelenggaraan Bangunan Gedung di Wilayah Daerah Kabupaten/Kota, Pemberian Izin Mendirikan Bangunan (IMB) dan Sertifikat Laik Fungsi Bangunan Gedung						5.667.700.000,00					Masyarakat Kabupaten Rejang Lebong, ASN Kab.Rejang Lebong dalam pelaksanaan pelayanan terhadap masyarakat		5.365.902.000,00	
		Persentase Bangunan Gedung dalam kondisi baik						5.667.700.000,00					Masyarakat Kabupaten Rejang Lebong, ASN Kab.Rejang Lebong dalam pelaksanaan pelayanan terhadap masyarakat		5.365.902.000,00	
			Jumlah Dokumen Kebijakan terkait Penyelenggaraan Bangunan Gedung	1 Dokumen		1 Dokumen	0 Dokumen	0,00						1 Dokumen	40.000.000,00	
			Jumlah Penerbitan Persetujuan Bangunan Gedung (PBG), Sertifikat Laik Fungsi (SLF), Surat Bukti Kepemilikan Bangunan Gedung (SBKBG), Rencana Teknis Pembongkaran Bangunan Gedung (RTB), Tim Profesi Ahli (TPA), Tim Penilai Teknis (TPT), Penilik, dan Pendataan Bangunan Gedung melalui SIMBG	25 Dokumen		25 Dokumen	25 Dokumen	162.500.000,00						25 Dokumen	165.000.000,00	
	1.03.08.2.01.0019	Penyusunan Kebijakan terkait Penyelenggaraan Bangunan Gedung						0,00							40.000.000,00	
		Tersusunnya Kebijakan terkait Penyelenggaraan Bangunan Gedung	Jumlah Dokumen Kebijakan terkait Penyelenggaraan Bangunan Gedung	1 Dokumen		1 Dokumen	0.0 Dokumen	0,00	Kab. Rejang Lebong	Dana Alokasi Umum (DAU)	3.Melanjutkan pengembangan infrastruktur dan meningkatkan lapangan kerja yang berkualitas, mendorong kewirausahaan, mengembangkan industri kreatif serta mengembangkan agromaritim industri di sentra produksi melalui peran aktif koperasi.	-		1 Dokumen	40.000.000,00	Dinas Pekerjaan Umum dan Penataan Ruang, Perumahan dan Kawasan Permukiman

NO	KODE	URUSAN / BIDANG URUSAN / PROGRAM / OUTCOME / KEGIATAN / SUBKEGIATAN OUTPUT	INDIKATOR	TARGET AKHIR RENSTRA	REALISASI 2025	PRAKIRAAN 2026	CAPAIAN KINERJA DAN KERANGKA PENDANAAN						KELOMPOK SASARAN	PRAKIRAAN MAJU 2028		PERANGKAT DAERAH PENANGGUNG JAWAB
							TARGET 2027	PAGU INDIKATIF	LOKASI	SUMBER DANA	PRIORITAS			TARGET	PAGU INDIKATIF	
											NASIONAL	DAERAH				
(1)	(2)	(3)	(4)	(5)	(6)	(7)	(8)	(9)	(10)	(11)	(12)	(13)	(14)	(15)	(16)	(17)
	1.03.08.2.01.0023	Penyelenggaraan Penerbitan Persetujuan Bangunan Gedung (PBG), Sertifikat Laik Fungsi (SLF), Surat Bukti Kepemilikan Bangunan Gedung (SBKBG), Rencana Teknis Pembongkaran Bangunan Gedung (RTB), Tim Profesi Ahli (TPA), Tim Penilai Teknis (TPT), Penilik, dan Pendataan Bangunan Gedung melalui SIMBG						162.500.000,00							165.000.000,00	
		Terselenggaranya Penerbitan Persetujuan Bangunan Gedung (PBG), Sertifikat Laik Fungsi (SLF), Surat Bukti Kepemilikan Bangunan Gedung (SBKBG), Rencana Teknis Pembongkaran Bangunan Gedung (RTB), Tim Profesi Ahli (TPA), Tim Penilai Teknis (TPT), Penilik, dan Pendataan Bangunan Gedung melalui SIMBG	Jumlah Penerbitan Persetujuan Bangunan Gedung (PBG), Sertifikat Laik Fungsi (SLF), Surat Bukti Kepemilikan Bangunan Gedung (SBKBG), Rencana Teknis Pembongkaran Bangunan Gedung (RTB), Tim Profesi Ahli (TPA), Tim Penilai Teknis (TPT), Penilik, dan Pendataan Bangunan Gedung melalui SIMBG	25 Dokumen		25 Dokumen	25 Dokumen	162.500.000,00	Kab. Rejang Lebong	Dana Alokasi Umum (DAU)	3.Melanjutkan pengembangan infrastruktur dan meningkatkan lapangan kerja yang berkualitas, mendorong kewirausahaan, mengembangkan industri kreatif serta mengembangkan agromaritim industri di sentra produksi melalui peran aktif koperasi.	-		25 Dokumen	165.000.000,00	Dinas Pekerjaan Umum dan Penataan Ruang, Perumahan dan Kawasan Permukiman
		Persentase Bangunan Gedung dalam kondisi baik						5.667.700.000,00					Masyarakat Kabupaten Rejang Lebong, ASN Kab.Rejang Lebong dalam pelaksanaan pelayanan terhadap masyarakat		5.365.902.000,00	
			Jumlah Bangunan Gedung Negara yang Terdaftar Huruf Daftar Nomor (HDNo)	-		-	-	35.000.000,00						-	40.000.000,00	
			Jumlah Bangunan Gedung yang dibangun, dimanfaatkan, dilestarikan dan/atau dibongkar untuk Kepentingan Strategis Daerah Kabupaten/Kota	-		-	-	5.470.200.000,00						-	5.120.902.000,00	
	1.03.08.2.01.0032	Pendaftaran Huruf Daftar Nomor (HDNo) Bangunan Gedung Negara						35.000.000,00							40.000.000,00	

NO	KODE	URUSAN / BIDANG URUSAN / PROGRAM / OUTCOME / KEGIATAN / SUBKEGIATAN OUTPUT	INDIKATOR	TARGET AKHIR RENSTRA	REALISASI 2025	PRAKIRAAN 2026	CAPAIAN KINERJA DAN KERANGKA PENDANAAN						KELOMPOK SASARAN	PRAKIRAAN MAJU 2028		PERANGKAT DAERAH PENANGGUNG JAWAB
							TARGET 2027	PAGU INDIKATIF	LOKASI	SUMBER DANA	PRIORITAS			TARGET	PAGU INDIKATIF	
											NASIONAL	DAERAH				
(1)	(2)	(3)	(4)	(5)	(6)	(7)	(8)	(9)	(10)	(11)	(12)	(13)	(14)	(15)	(16)	(17)
		Terdaftarnya Huruf Daftar Nomor (HDNo) Bangunan Gedung Negara	Jumlah Bangunan Gedung Negara yang Terdaftar Huruf Daftar Nomor (HDNo)	-		-	100 Bangunan Gedung Negara	35.000.000,00	Kab. Rejang Lebong	Dana Alokasi Umum (DAU)	3.Melanjutkan pengembangan infrastruktur dan meningkatkan lapangan kerja yang berkualitas, mendorong kewirausahaan, mengembangkan industri kreatif serta mengembangkan agromaritim industri di sentra produksi melalui peran aktif koperasi.	-		-	40.000.000,00	Dinas Pekerjaan Umum dan Penataan Ruang, Perumahan dan Kawasan Permukiman
	1.03.08.2.01.0034	Pembangunan, Pemanfaatan, Pelestariaan dan Pembongkaran Bangunan Gedung untuk Kepentingan Strategis Daerah Kabupaten/Kota						5.470.200.000,00							5.120.902.000,00	
		Terlaksananya Pembangunan, Pemanfaatan, Pelestariaan dan Pembongkaran Bangunan Gedung untuk Kepentingan Strategis Daerah Kabupaten/Kota	Jumlah Bangunan Gedung yang dibangun, dimanfaatkan, dilestarikan dan/atau dibongkar untuk Kepentingan Strategis Daerah Kabupaten/Kota	-		-	7 Bangunan Gedung	5.470.200.000,00	Kab. Rejang Lebong	Dana Alokasi Umum (DAU)	3.Melanjutkan pengembangan infrastruktur dan meningkatkan lapangan kerja yang berkualitas, mendorong kewirausahaan, mengembangkan industri kreatif serta mengembangkan agromaritim industri di sentra produksi melalui peran aktif koperasi.	-		-	5.120.902.000,00	Dinas Pekerjaan Umum dan Penataan Ruang, Perumahan dan Kawasan Permukiman
7.	**1.03.09**	**PROGRAM PENATAAN BANGUNAN DAN LINGKUNGANNYA**						**40.717.160.000,00**							**7.000.000.000,00**	
		Meningkatnya bangunan dan lingkungan tertata						***40.717.160.000,00***							***7.000.000.000,00***	
			999.Persentase Penataan Bangunan dan Lingkungan	40% Persentase		20% Persentase	25% Persentase	40.717.160.000,00						30% Persentase	7.000.000.000,00	
	1.03.09.2.01	Penyelenggaraan Penataan Bangunan dan Lingkungannya di Daerah Kabupaten/Kota						40.717.160.000,00					-		7.000.000.000,00	

NO	KODE	URUSAN / BIDANG URUSAN / PROGRAM / OUTCOME / KEGIATAN / SUBKEGIATAN OUTPUT	INDIKATOR	TARGET AKHIR RENSTRA	REALISASI 2025	PRAKIRAAN 2026	CAPAIAN KINERJA DAN KERANGKA PENDANAAN						KELOMPOK SASARAN	PRAKIRAAN MAJU 2028		PERANGKAT DAERAH PENANGGUNG JAWAB
							TARGET 2027	PAGU INDIKATIF	LOKASI	SUMBER DANA	PRIORITAS			TARGET	PAGU INDIKATIF	
											NASIONAL	DAERAH				
(1)	(2)	(3)	(4)	(5)	(6)	(7)	(8)	(9)	(10)	(11)	(12)	(13)	(14)	(15)	(16)	(17)
		Persentase Penataan Bangunan dan Lingkungan						40.717.160.000,00					-		7.000.000.000,00	
			Jumlah Kawasan di Daerah Kabupaten/Kota yang dilaksanakan penataan bangunan dan lingkungan	1 Kawasan		1 Kawasan	1 Kawasan	40.717.160.000,00						1 Kawasan	7.000.000.000,00	
	1.03.09.2.01.0011	Penataan Bangunan dan Lingkungan di Daerah Kabupaten/Kota						40.717.160.000,00							7.000.000.000,00	
		Terlaksananya Penataan Bangunan dan Lingkungan di Daerah Kabupaten/Kota	Jumlah Kawasan di Daerah Kabupaten/Kota yang dilaksanakan penataan bangunan dan lingkungan	1 Kawasan		1 Kawasan	5 Kawasan	40.717.160.000,00	Kab. Rejang Lebong	Dana Alokasi Umum (DAU)	-	-		1 Kawasan	7.000.000.000,00	Dinas Pekerjaan Umum dan Penataan Ruang, Perumahan dan Kawasan Permukiman
8.	**1.03.10**	**PROGRAM PENYELENGGARAAN JALAN**						**67.840.951.800,00**							**59.712.728.947,00**	
		Meningkatnya aksesibilitas masyarakat yang nyaman dan aman						***67.840.951.800,00***							***59.712.728.947,00***	
			999.Tingkat Kemantapan Jalan kabupaten/kota	1 %		1 %	1 %	67.840.951.800,00						1 %	59.712.728.947,00	
	1.03.10.2.01	Penyelenggaraan Jalan Kabupaten/Kota						67.840.951.800,00					-		59.712.728.947,00	
		Persentase Jalan Kabupaten Dalam Kondisi MANTAP (Baik/Sedang)						67.840.951.800,00					-		59.712.728.947,00	
			Jumlah Dokumen Rencana, Kebijakan, Strategi dan Teknis Pengembangan Jaringan Jalan serta Perencanaan Teknis Penyelenggaraan Jalan dan Jembatan yang Disusun	10 Dokumen		10 Dokumen	10 Dokumen	513.000.000,00						10 Dokumen	500.000.000,00	
			Jumlah Jembatan yang Dipelihara Secara Rutin	5 Jembatan		5 Jembatan	5 Jembatan	510.000.000,00						5 Jembatan	520.000.000,00	
			Panjang Jalan/Jembatan Kewenangan Kabupaten/Kota yang Penyelenggaraannya Diawasi	2 KM		2 KM	0 KM	0,00						2 KM	2.070.610.000,00	
			Panjang Jalan/Jembatan yang Disurvey Kondisinya	697.914 KM		697.914 KM	697.914 KM	405.000.000,00						697.914 KM	400.000.000,00	
			Panjang Jalan yang Dibangun Sampai Perkerasan	16.3 KM		12 KM	14.5 KM	12.670.610.000,00						16 KM	2.000.000.000,00	
			Panjang Jalan yang Dipelihara Secara Berkala	6.38 KM		5 KM	5.85 KM	550.000.000,00						6 KM	570.000.000,00	
			Panjang Jalan yang Dipelihara Secara Rutin	1365 KM		1300 KM	1315 KM	2.631.927.000,00						1330 KM	2.600.000.000,00	
			Panjang Jalan yang Direkonstruksi	23.9 KM		22 KM	22.7 KM	48.210.414.800,00						22.9 KM	48.652.118.947,00	
			Panjang jembatan yang dibangun	1 Meter		100 Meter	1 Meter	2.350.000.000,00						1 Meter	2.400.000.000,00	
	1.03.10.2.01.0029	Penyusunan Rencana, Kebijakan, Strategi dan Teknis Pengembangan Jaringan Jalan serta Perencanaan Teknis Penyelenggaraan Jalan dan Jembatan						513.000.000,00							500.000.000,00	

NO	KODE	URUSAN / BIDANG URUSAN / PROGRAM / OUTCOME / KEGIATAN / SUBKEGIATAN OUTPUT	INDIKATOR	TARGET AKHIR RENSTRA	REALISASI 2025	PRAKIRAAN 2026	CAPAIAN KINERJA DAN KERANGKA PENDANAAN						KELOMPOK SASARAN	PRAKIRAAN MAJU 2028		PERANGKAT DAERAH PENANGGUNG JAWAB
							TARGET 2027	PAGU INDIKATIF	LOKASI	SUMBER DANA	PRIORITAS			TARGET	PAGU INDIKATIF	
											NASIONAL	DAERAH				
(1)	(2)	(3)	(4)	(5)	(6)	(7)	(8)	(9)	(10)	(11)	(12)	(13)	(14)	(15)	(16)	(17)
		Tersusunnya Rencana, Kebijakan, Strategi dan Teknis Pengembangan Jaringan Jalan serta Perencanaan Teknis Penyelenggaraan Jalan dan Jembatan	Jumlah Dokumen Rencana, Kebijakan, Strategi dan Teknis Pengembangan Jaringan Jalan serta Perencanaan Teknis Penyelenggaraan Jalan dan Jembatan yang Disusun	10 Dokumen		10 Dokumen	10 Dokumen	513.000.000,00	Kab. Rejang Lebong	Dana Alokasi Umum (DAU)	-	-		10 Dokumen	500.000.000,00	Dinas Pekerjaan Umum dan Penataan Ruang, Perumahan dan Kawasan Permukiman
	1.03.10.2.01.0043	Survey Kondisi Jalan/Jembatan						405.000.000,00							400.000.000,00	
		Jalan/Jembatan yang mendapatkan Survey Kondisi	Panjang Jalan/Jembatan yang Disurvey Kondisinya	697.914 KM		697.914 KM	697,914 KM	405.000.000,00	Kab. Rejang Lebong	Dana Alokasi Umum (DAU)	-	-		697.914 KM	400.000.000,00	Dinas Pekerjaan Umum dan Penataan Ruang, Perumahan dan Kawasan Permukiman
	1.03.10.2.01.0051	Pemeliharaan Rutin Jalan						2.631.927.000,00							2.600.000.000,00	
		Terlaksananya Pemeliharaan Rutin Jalan	Panjang Jalan yang Dipelihara Secara Rutin	1365 KM		1300 KM	1315 KM	2.631.927.000,00	Kab. Rejang Lebong	Dana Alokasi Umum (DAU)	-	-		1330 KM	2.600.000.000,00	Dinas Pekerjaan Umum dan Penataan Ruang, Perumahan dan Kawasan Permukiman
	1.03.10.2.01.0053	Pembangunan Jalan						12.670.610.000,00							2.000.000.000,00	
		Terlaksananya Pembangunan Jalan	Panjang Jalan yang Dibangun Sampai Perkerasan	16.3 KM		12 KM	16,5 KM	12.670.610.000,00	Kab. Rejang Lebong	Dana Alokasi Umum (DAU)	-	-		16 KM	2.000.000.000,00	Dinas Pekerjaan Umum dan Penataan Ruang, Perumahan dan Kawasan Permukiman
	1.03.10.2.01.0056	Pemeliharaan Berkala Jalan						550.000.000,00							570.000.000,00	
		Terlaksananya Pemeliharaan Berkala Jalan	Panjang Jalan yang Dipelihara Secara Berkala	6.38 KM		5 KM	5,85 KM	550.000.000,00	Kab. Rejang Lebong	Dana Alokasi Umum (DAU)	-	-		6 KM	570.000.000,00	Dinas Pekerjaan Umum dan Penataan Ruang, Perumahan dan Kawasan Permukiman
	1.03.10.2.01.0059	Rekonstruksi Jalan						48.210.414.800,00							48.652.118.947,00	
		Terlaksananya Rekonstruksi Jalan	Panjang Jalan yang Direkonstruksi	23.9 KM		22 KM	22,7 KM	48.210.414.800,00	Kab. Rejang Lebong	Dana Alokasi Umum (DAU)	-	-		22.9 KM	48.652.118.947,00	Dinas Pekerjaan Umum dan Penataan Ruang, Perumahan dan Kawasan Permukiman
	1.03.10.2.01.0060	Pengawasan Penyelenggaraan Jalan Kewenangan Kabupaten/Kota dan Desa						0,00							2.070.610.000,00	
		Terawasinya Penyelenggaraan Jalan Kewenangan Kabupaten/Kota dan Desa	Panjang Jalan/Jembatan Kewenangan Kabupaten/Kota yang Penyelenggaraannya Diawasi	2 KM		2 KM	0 KM	0,00	Kab. Rejang Lebong	Dana Alokasi Umum (DAU)	-	-		2 KM	2.070.610.000,00	Dinas Pekerjaan Umum dan Penataan Ruang, Perumahan dan Kawasan Permukiman
	1.03.10.2.01.0067	Pemeliharaan Rutin Jembatan						510.000.000,00							520.000.000,00	
		Terpeliharanya Jembatan Secara Rutin	Jumlah Jembatan yang Dipelihara Secara Rutin	5 Jembatan		5 Jembatan	5 Jembatan	510.000.000,00	Kab. Rejang Lebong	Dana Alokasi Umum (DAU)	-	-		5 Jembatan	520.000.000,00	Dinas Pekerjaan Umum dan Penataan Ruang, Perumahan dan Kawasan Permukiman
	1.03.10.2.01.0069	Pembangunan Jembatan						2.350.000.000,00							2.400.000.000,00	

NO	KODE	URUSAN / BIDANG URUSAN / PROGRAM / OUTCOME / KEGIATAN / SUBKEGIATAN OUTPUT	INDIKATOR	TARGET AKHIR RENSTRA	REALISASI 2025	PRAKIRAAN 2026	CAPAIAN KINERJA DAN KERANGKA PENDANAAN						KELOMPOK SASARAN	PRAKIRAAN MAJU 2028		PERANGKAT DAERAH PENANGGUNG JAWAB
							TARGET 2027	PAGU INDIKATIF	LOKASI	SUMBER DANA	PRIORITAS			TARGET	PAGU INDIKATIF	
											NASIONAL	DAERAH				
(1)	(2)	(3)	(4)	(5)	(6)	(7)	(8)	(9)	(10)	(11)	(12)	(13)	(14)	(15)	(16)	(17)
		Terlaksananya Pembangunan Jembatan	Panjang jembatan yang dibangun	1 Meter		100 Meter	1 Meter	2.350.000.000,00	Kab. Rejang Lebong	Dana Alokasi Umum (DAU)	-	-		1 Meter	2.400.000.000,00	Dinas Pekerjaan Umum dan Penataan Ruang, Perumahan dan Kawasan Permukiman
9.	**1.03.11**	**PROGRAM PENGEMBANGAN JASA KONSTRUKSI**						**197.500.000,00**							**610.000.000,00**	
		Meningkatnya kompetensi tenaga konstruksi						***197.500.000,00***							***495.000.000,00***	
			999.Persentase Tenaga Kerja Konstruksi Kualifikasi Ahli	100% Persentase		30% Persentase	50% Persentase	197.500.000,00						70% Persentase	495.000.000,00	
	1.03.11.2.01	Penyelenggaraan Pelatihan Tenaga Terampil Konstruksi						197.500.000,00					-		330.000.000,00	
		Persentase Tenaga terampil konstruksi yang mendapatkan pelatihan						197.500.000,00					-		330.000.000,00	
			Jumlah Lembaga Jasa Konstruksi yang Dibina dan Ditingkatkan Kapasitasnya	5 Lembaga		5 Lembaga	0 Lembaga	0,00						5 Lembaga	115.000.000,00	
			Jumlah Tenaga Kerja Konstruksi Kualifikasi Jabatan Operator dan Teknisi atau Analis yang Difasilitasi Sertifikasi	75 Orang		75 Orang	75 Orang	197.500.000,00						75 Orang	215.000.000,00	
	1.03.11.2.01.0010	Fasilitasi Sertifikasi Tenaga Kerja Konstruksi Kualifikasi Jabatan Operator dan Teknisi atau Analis						197.500.000,00							215.000.000,00	
		Terfasilitasinya Sertifikasi Tenaga Kerja Konstruksi Kualifikasi Jabatan Operator dan Teknisi atau Analis	Jumlah Tenaga Kerja Konstruksi Kualifikasi Jabatan Operator dan Teknisi atau Analis yang Difasilitasi Sertifikasi	75 Orang		75 Orang	75 Orang	197.500.000,00	Kab. Rejang Lebong	Dana Alokasi Umum (DAU)	-	-		75 Orang	215.000.000,00	Dinas Pekerjaan Umum dan Penataan Ruang, Perumahan dan Kawasan Permukiman
	1.03.11.2.01.0011	Pembinaan dan Peningkatan Kapasitas Kelembagaan Jasa Konstruksi						0,00							115.000.000,00	
		Kelembagaan Jasa Konstruksi yang mendapatkan Pembinaan dan Peningkatan Kapasitas	Jumlah Lembaga Jasa Konstruksi yang Dibina dan Ditingkatkan Kapasitasnya	5 Lembaga		5 Lembaga	0 Lembaga	0,00	Kab. Rejang Lebong	Dana Alokasi Umum (DAU)	-	-		5 Lembaga	115.000.000,00	Dinas Pekerjaan Umum dan Penataan Ruang, Perumahan dan Kawasan Permukiman
	1.03.11.2.02	Penyelenggaraan Sistem Informasi Jasa Konstruksi Cakupan Daerah Kabupaten/Kota						0,00					-		115.000.000,00	
		Persentase Ketersediaan data dan informasi jasa kontruksi						0,00					-		115.000.000,00	
			Jumlah Dokumen Data dan Informasi Jasa Konstruksi Cakupan Kabupaten/Kota yang Disediakan	80 Dokumen		3 Dokumen	0 Dokumen	0,00						80 Dokumen	115.000.000,00	
	1.03.11.2.02.0013	Penyediaan Data dan Informasi Jasa Konstruksi Cakupan Kabupaten/Kota						0,00							115.000.000,00	
		Tersedianya Data dan Informasi Jasa Konstruksi Cakupan Kabupaten/Kota	Jumlah Dokumen Data dan Informasi Jasa Konstruksi Cakupan Kabupaten/Kota yang Disediakan	80 Dokumen		3 Dokumen	0 Dokumen	0,00	Kab. Rejang Lebong	Dana Alokasi Umum (DAU)	-	-		80 Dokumen	115.000.000,00	Dinas Pekerjaan Umum dan Penataan Ruang, Perumahan dan Kawasan Permukiman

NO	KODE	URUSAN / BIDANG URUSAN / PROGRAM / OUTCOME / KEGIATAN / SUBKEGIATAN OUTPUT	INDIKATOR	TARGET AKHIR RENSTRA	REALISASI 2025	PRAKIRAAN 2026	CAPAIAN KINERJA DAN KERANGKA PENDANAAN						KELOMPOK SASARAN	PRAKIRAAN MAJU 2028		PERANGKAT DAERAH PENANGGUNG JAWAB
							TARGET 2027	PAGU INDIKATIF	LOKASI	SUMBER DANA	PRIORITAS			TARGET	PAGU INDIKATIF	
											NASIONAL	DAERAH				
(1)	(2)	(3)	(4)	(5)	(6)	(7)	(8)	(9)	(10)	(11)	(12)	(13)	(14)	(15)	(16)	(17)
	1.03.11.2.04	Pengawasan Tertib Usaha, Tertib Penyelenggaraan dan Tertib Pemanfaatan Jasa Konstruksi						0,00					-		165.000.000,00	
		Persentase pengawasan tertib penyelengaraan jasa kontruksi						0,00					-		165.000.000,00	
			Jumlah Paket Pekerjaan Jasa Konstruksi Kabupaten/Kota yang Diawasi dan Dievaluasi Tertib Penyelenggaraan	140 Paket Pekerjaan		110 Paket Pekerjaan	0 Paket Pekerjaan	0,00						120 Paket Pekerjaan	165.000.000,00	
	1.03.11.2.04.0004	Pengawasan dan Evaluasi Tertib Penyelenggaraan Jasa Konstruksi Kabupaten/Kota						0,00							165.000.000,00	
		Jasa Konstruksi Kabupaten/Kota yang mendapatkan Pengawasan dan Evaluasi Tertib Penyelenggaraan	Jumlah Paket Pekerjaan Jasa Konstruksi Kabupaten/Kota yang Diawasi dan Dievaluasi Tertib Penyelenggaraan	140 Paket Pekerjaan		110 Paket Pekerjaan	0 Paket Pekerjaan	0,00	Kab. Rejang Lebong	Dana Alokasi Umum (DAU)	-	-		120 Paket Pekerjaan	165.000.000,00	Dinas Pekerjaan Umum dan Penataan Ruang, Perumahan dan Kawasan Permukiman
10.	**1.03.12**	**PROGRAM PENYELENGGARAAN PENATAAN RUANG**						**1.729.895.400,00**							**1.490.000.000,00**	
		Meningkatnya kualitas penyelengaraan penataan ruang						***1.729.895.400,00***							***1.490.000.000,00***	
			999.Persentase penyelesaian kasus pelanggaran pemanfaatan ruang di daerah Kabupaten	%		%	%	1.729.895.400,00						%	1.490.000.000,00	
	1.03.12.2.01	Penetapan Rencana Tata Ruang Wilayah (RTRW) dan Rencana Rinci Tata Ruang (RRTR) Kabupaten/Kota						377.244.800,00					-		50.000.000,00	
		Persentase Kesesuaian Rencana Pembangunan dengan dokumen RTRW						377.244.800,00					-		50.000.000,00	
			dokumen persyaratan untuk mendapatkan keputusan Gubernur hasil evaluasi	1 Dokumen		1 Dokumen	Dokumen	49.895.400,00						Dokumen	0,00	
			Jumlah dokumen administrasi persetujuan substansi RDTR Kabupaten/Kota	1 Dokumen		1 Dokumen	0 Dokumen	0,00						1 Dokumen	50.000.000,00	
			Jumlah surat persetujuan substansi RTRW Kabupaten/Kota	1 Dokumen		1 Dokumen	1 Dokumen	327.349.400,00						Dokumen	0,00	
	1.03.12.2.01.0005	Pelaksanaan Persetujuan Substansi RTRW Kabupaten/Kota						327.349.400,00							0,00	
		Terpenuhinya dokumen administrasi dan penyempurnaan dokumen hasil evaluasi dan masukan pada forum lintas sektor dalam rangka penerbitan persetujuan substansi	Jumlah surat persetujuan substansi RTRW Kabupaten/Kota	1 Dokumen		1 Dokumen	1 Dokumen	327.349.400,00	Kab. Rejang Lebong	Dana Alokasi Umum (DAU)	-	5. Pembangunan Berkelanjutan, Ekonomi Hijau dan Ketahanan Wilayah		Dokumen	0,00	Dinas Pekerjaan Umum dan Penataan Ruang, Perumahan dan Kawasan Permukiman
	1.03.12.2.01.0006	Pelaksanaan Persetujuan Substansi RDTR Kabupaten/Kota						0,00							50.000.000,00	

NO	KODE	URUSAN / BIDANG URUSAN / PROGRAM / OUTCOME / KEGIATAN / SUBKEGIATAN OUTPUT	INDIKATOR	TARGET AKHIR RENSTRA	REALISASI 2025	PRAKIRAAN 2026	CAPAIAN KINERJA DAN KERANGKA PENDANAAN						KELOMPOK SASARAN	PRAKIRAAN MAJU 2028		PERANGKAT DAERAH PENANGGUNG JAWAB
							TARGET 2027	PAGU INDIKATIF	LOKASI	SUMBER DANA	PRIORITAS			TARGET	PAGU INDIKATIF	
											NASIONAL	DAERAH				
(1)	(2)	(3)	(4)	(5)	(6)	(7)	(8)	(9)	(10)	(11)	(12)	(13)	(14)	(15)	(16)	(17)
		Terpenuhinya dokumen administrasi dan penyempurnaan dokumen hasil evaluasi dan masukan pada forum lintas sektor dalam rangka penerbitan persetujuan substansi	Jumlah dokumen administrasi persetujuan substansi RDTR Kabupaten/Kota	1 Dokumen		1 Dokumen	0 Dokumen	0,00	Kab. Rejang Lebong	Dana Alokasi Umum (DAU)	2.Memantapkan sistem pertahanan keamanan negara dan mendorong kemandirian bangsa melalui swa sembada pangan, energi, air, ekonomi kreatif, ekonomi hijau, dan ekonomi biru	-		1 Dokumen	50.000.000,00	Dinas Pekerjaan Umum dan Penataan Ruang, Perumahan dan Kawasan Permukiman
	1.03.12.2.01.0009	Pelaksanaan Evaluasi dan Konsultasi Evaluasi RTRW Kabupaten/Kota						49.895.400,00							0,00	
		Terpenuhinya dokumen persyaratan untuk mendapatkan keputusan Gubernur hasil evaluasi	dokumen persyaratan untuk mendapatkan keputusan Gubernur hasil evaluasi	1 Dokumen		1 Dokumen	1 Dokumen	49.895.400,00	Kab. Rejang Lebong	Dana Alokasi Umum (DAU)	-	5. Pembangunan Berkelanjutan, Ekonomi Hijau dan Ketahanan Wilayah		Dokumen	0,00	Dinas Pekerjaan Umum dan Penataan Ruang, Perumahan dan Kawasan Permukiman
	1.03.12.2.02	Koordinasi dan Sinkronisasi Perencanaan Tata Ruang Daerah Kabupaten/Kota						892.650.600,00					-		1.200.000.000,00	
		Persentase ketersediaan dokumen RDTR Kabupaten						892.650.600,00					-		1.200.000.000,00	
			Jumlah data SHP Peta Dasar	3 Peta		Peta	3 Peta	892.650.600,00						3 Peta	300.000.000,00	
			Jumlah materi teknis dan ranperkada RDTR Kabupaten/Kota	3 Dokumen		Dokumen	0 Dokumen	0,00						3 Dokumen	900.000.000,00	
	1.03.12.2.02.0004	Penyusunan Peta Dasar						892.650.600,00							300.000.000,00	
		Tersedianya orthorektifikasi citra dari raw citra ke format ECW dan tersedianya data SHP Peta Dasar	Jumlah data SHP Peta Dasar	3 Peta		Peta	3 Peta	892.650.600,00	Kab. Rejang Lebong	Dana Alokasi Umum (DAU)	-	-		3 Peta	300.000.000,00	Dinas Pekerjaan Umum dan Penataan Ruang, Perumahan dan Kawasan Permukiman
	1.03.12.2.02.0005	Penyusunan RDTR Kabupaten/Kota						0,00							900.000.000,00	
		Tersedianya materi teknis dan ranperkada RDTR Kabupaten/Kota sesuai dengan pedoman	Jumlah materi teknis dan ranperkada RDTR Kabupaten/Kota	3 Dokumen		Dokumen	0 Dokumen	0,00	Kab. Rejang Lebong	Dana Alokasi Umum (DAU)	-	-		3 Dokumen	900.000.000,00	Dinas Pekerjaan Umum dan Penataan Ruang, Perumahan dan Kawasan Permukiman
	1.03.12.2.03	Koordinasi dan Sinkronisasi Pemanfaatan Ruang Daerah Kabupaten/Kota						460.000.000,00					-		240.000.000,00	
		Persentase ketersediaan dokumen koordinasi penyelenggaraan penataan ruang						460.000.000,00					-		240.000.000,00	
			Jumlah layanan Persetujuan KKPR sesuai dengan ketentuan waktu yang berlaku	90 Layanan		90 Layanan	90 Layanan	460.000.000,00						90 Layanan	240.000.000,00	

NO	KODE	URUSAN / BIDANG URUSAN / PROGRAM / OUTCOME / KEGIATAN / SUBKEGIATAN OUTPUT	INDIKATOR	TARGET AKHIR RENSTRA	REALISASI 2025	PRAKIRAAN 2026	CAPAIAN KINERJA DAN KERANGKA PENDANAAN						KELOMPOK SASARAN	PRAKIRAAN MAJU 2028		PERANGKAT DAERAH PENANGGUNG JAWAB
							TARGET 2027	PAGU INDIKATIF	LOKASI	SUMBER DANA	PRIORITAS			TARGET	PAGU INDIKATIF	
											NASIONAL	DAERAH				
(1)	(2)	(3)	(4)	(5)	(6)	(7)	(8)	(9)	(10)	(11)	(12)	(13)	(14)	(15)	(16)	(17)
	1.03.12.2.03.0004	Pelaksanaan Persetujuan Kesesuaian Kegiatan Pemanfaatan Ruang						460.000.000,00							240.000.000,00	
		Terlayaninya permohonan dokumen Persetujuan KKPR sesuai dengan ketentuan waktu yang berlaku yaitu 20 hari	Jumlah layanan Persetujuan KKPR sesuai dengan ketentuan waktu yang berlaku	90 Layanan		90 Layanan	180 Layanan	460.000.000,00	Kab. Rejang Lebong	Dana Alokasi Umum (DAU)	-	-		90 Layanan	240.000.000,00	Dinas Pekerjaan Umum dan Penataan Ruang, Perumahan dan Kawasan Permukiman
	1.04	**URUSAN PEMERINTAHAN BIDANG PERUMAHAN DAN KAWASAN PERMUKIMAN**						**5.121.500.000,00**							**5.081.700.000,00**	
11.	**1.04.02**	**PROGRAM PENGEMBANGAN PERUMAHAN**						**295.000.000,00**							**515.200.000,00**	
		Terpenuhinya rumah layak huni bagi warga negara korban bencana dan terkena relokasi akibat program pemerintah						***295.000.000,00***							***515.200.000,00***	
			999.Persentase warga negara yang terkena relokasi akibat program kabupaten yang memperoleh fasilitasi penyediaan rumah yang layak huni	%		%	%	295.000.000,00						%	515.200.000,00	
	1.04.02.2.01	Pendataan Penyediaan dan Rehabilitasi Rumah Korban Bencana atau Relokasi Program Kabupaten/Kota						130.000.000,00					-		130.000.000,00	
		Persentase dokumen data rumah di lokasi yang berpotensi terkena relokasi program Kabupaten/kota						130.000.000,00					-		130.000.000,00	
			Jumlah Dokumen Data Rumah di Lokasi yang Berpotensi Terkena Relokasi Program Kabupaten/Kota	1 Dokumen		1 Dokumen	1 Dokumen	130.000.000,00						1 Dokumen	130.000.000,00	
	1.04.02.2.01.0007	Identifikasi Perumahan di Lokasi yang Berpotensi Terkena Relokasi Program Kabupaten/Kota						130.000.000,00							130.000.000,00	
		Tersusunnya Dokumen Data Rumah di Lokasi yang Berpotensi Terkena Relokasi Program Kabupaten/Kota	Jumlah Dokumen Data Rumah di Lokasi yang Berpotensi Terkena Relokasi Program Kabupaten/Kota	1 Dokumen		1 Dokumen	1 Dokumen	130.000.000,00	Kab. Rejang Lebong	Dana Alokasi Umum (DAU)	-	-		1 Dokumen	130.000.000,00	Dinas Pekerjaan Umum dan Penataan Ruang, Perumahan dan Kawasan Permukiman
	1.04.02.2.05	Pembinaan Pengelolaan Rumah Susun Umum dan/atau Rumah Khusus						165.000.000,00					-		365.000.000,00	
		Persentase pengelolaan rumah susun yang mendapatkan pembinaan						165.000.000,00					-		365.000.000,00	
			Jumlah Tanah dan/atau Bangunan Milik Bersama yang menjadi bagian rumah susun yang dilaksanakan Operasional dan Pemeliharaan	Unit Bangunan Rumah Susun (Hunian Vertikal)		1 Unit Bangunan Rumah Susun (Hunian Vertikal)	Unit Bangunan Rumah Susun (Hunian Vertikal)	165.000.000,00						Unit Bangunan Rumah Susun (Hunian Vertikal)	365.000.000,00	
	1.04.02.2.05.0008	Operasional dan Pemeliharaan Rumah Susun yang merupakan aset pemerintah kabupaten/kota						165.000.000,00							365.000.000,00	

NO	KODE	URUSAN / BIDANG URUSAN / PROGRAM / OUTCOME / KEGIATAN / SUBKEGIATAN OUTPUT	INDIKATOR	TARGET AKHIR RENSTRA	REALISASI 2025	PRAKIRAAN 2026	CAPAIAN KINERJA DAN KERANGKA PENDANAAN						KELOMPOK SASARAN	PRAKIRAAN MAJU 2028		PERANGKAT DAERAH PENANGGUNG JAWAB
							TARGET 2027	PAGU INDIKATIF	LOKASI	SUMBER DANA	PRIORITAS			TARGET	PAGU INDIKATIF	
											NASIONAL	DAERAH				
(1)	(2)	(3)	(4)	(5)	(6)	(7)	(8)	(9)	(10)	(11)	(12)	(13)	(14)	(15)	(16)	(17)
		Terlaksananya operasional dan pemeliharaan rumah susun yang merupakan aset pemerintah kabupaten/kota	Jumlah Tanah dan/atau Bangunan Milik Bersama yang menjadi bagian rumah susun yang dilaksanakan Operasional dan Pemeliharaan	Unit Bangunan Rumah Susun (Hunian Vertikal)		1 Unit Bangunan Rumah Susun (Hunian Vertikal)	1 Unit Bangunan Rumah Susun (Hunian Vertikal)	165.000.000,00	Kab. Rejang Lebong	Dana Alokasi Umum (DAU)	-	-		Unit Bangunan Rumah Susun (Hunian Vertikal)	365.000.000,00	Dinas Pekerjaan Umum dan Penataan Ruang, Perumahan dan Kawasan Permukiman
	1.04.02.2.02	Sosialisasi dan Persiapan Penyediaan dan Rehabilitasi Rumah Korban Bencana atau Relokasi Program Kabupaten/Kota						0,00					-		20.200.000,00	
		Persentase Warga Negara yang Mendapatkan Sosialisasi dan Persiapan Penyediaan dan Rehabilitasi Rumah Korban Bencana atau Relokasi Program Kebupaten/Kota						0,00					-		20.200.000,00	
			Jumlah Orang yang Mengikuti Sosialisasi Penyediaan Rumah Layak Huni dan Mekanisme Akses Pembiayaan Perumahan	-		-	-	0,00						-	20.200.000,00	
	1.04.02.2.02.0011	Sosialisasi Penyediaan Rumah Layak Huni dan Mekanisme Akses Pembiayaan Perumahan						0,00							20.200.000,00	
		Tersosialisasinya Penyediaan Rumah Layak Huni dan Mekanisme Akses Pembiayaan Perumahan	Jumlah Orang yang Mengikuti Sosialisasi Penyediaan Rumah Layak Huni dan Mekanisme Akses Pembiayaan Perumahan	-		-	0 Orang	0,00	Kab. Rejang Lebong	Dana Alokasi Umum (DAU)	-	-		-	20.200.000,00	Dinas Pekerjaan Umum dan Penataan Ruang, Perumahan dan Kawasan Permukiman
12.	**1.04.03**	**PROGRAM KAWASAN PERMUKIMAN**						**4.140.000.000,00**							**3.880.000.000,00**	
		Meningkatnya kualitas kawasan permukiman						***4.140.000.000,00***							***3.880.000.000,00***	
			999.Persentase luas kawasan kumuh < 10 Ha yang ditangani	0.15 %		0.15 %	0.15 %	4.140.000.000,00						0.15 %	3.880.000.000,00	
	1.04.03.2.02	Penataan dan Peningkatan Kualitas Kawasan Permukiman Kumuh dengan Luas di Bawah 10 (Sepuluh) Ha						390.000.000,00					-		130.000.000,00	
		Persentase Kawasan Permukaan Kumuh dengan Luas di Bawah 10 Ha yang ditangani						390.000.000,00					-		130.000.000,00	
			Jumlah Dokumen Hasil Survei dan Penetapan Lokasi Perumahan dan Permukiman Kumuh	2 Dokumen		2 Dokumen	0 Dokumen	0,00						1 Dokumen	130.000.000,00	
			Jumlah Dokumen Kebijakan Bidang PKP yang Tersusun/Tereview/Terlegalisasi	Dokumen		Dokumen	1 Dokumen	390.000.000,00						Dokumen	0,00	
	1.04.03.2.02.0008	Penyusunan/Review/Legalisasi Kebijakan Bidang PKP						390.000.000,00							0,00	
		Tersusun/Tereview/Terlegalisasinya Kebijakan Bidang PKP	Jumlah Dokumen Kebijakan Bidang PKP yang Tersusun/Tereview/Terlegalisasi	Dokumen		Dokumen	1 Dokumen	390.000.000,00	Kab. Rejang Lebong	Dana Alokasi Umum (DAU)	-	-		Dokumen	0,00	Dinas Pekerjaan Umum dan Penataan Ruang, Perumahan dan Kawasan Permukiman
	1.04.03.2.02.0014	Survei dan Penetapan Lokasi Perumahan dan Permukiman Kumuh						0,00							130.000.000,00	

NO	KODE	URUSAN / BIDANG URUSAN / PROGRAM / OUTCOME / KEGIATAN / SUBKEGIATAN OUTPUT	INDIKATOR	TARGET AKHIR RENSTRA	REALISASI 2025	PRAKIRAAN 2026	CAPAIAN KINERJA DAN KERANGKA PENDANAAN						KELOMPOK SASARAN	PRAKIRAAN MAJU 2028		PERANGKAT DAERAH PENANGGUNG JAWAB
							TARGET 2027	PAGU INDIKATIF	LOKASI	SUMBER DANA	PRIORITAS			TARGET	PAGU INDIKATIF	
											NASIONAL	DAERAH				
(1)	(2)	(3)	(4)	(5)	(6)	(7)	(8)	(9)	(10)	(11)	(12)	(13)	(14)	(15)	(16)	(17)
		Terlaksananya Survei dan Penetapan Lokasi Perumahan dan Permukiman Kumuh	Jumlah Dokumen Hasil Survei dan Penetapan Lokasi Perumahan dan Permukiman Kumuh	2 Dokumen		2 Dokumen	0 Dokumen	0,00	Kab. Rejang Lebong	Dana Alokasi Umum (DAU)	-	-		1 Dokumen	130.000.000,00	Dinas Pekerjaan Umum dan Penataan Ruang, Perumahan dan Kawasan Permukiman
	1.04.03.2.03	Peningkatan Kualitas Kawasan Permukiman Kumuh dengan Luas di Bawah 10 (Sepuluh) Ha						3.750.000.000,00					-		3.750.000.000,00	
		Persentase luas kawasan kumuh &10 Ha yang ditangani						3.750.000.000,00					-		3.750.000.000,00	
			Jumlah Rumah Tidak Layak Huni yang Diperbaiki	50 Unit Rumah		50 Unit Rumah	50 Unit Rumah	1.250.000.000,00						50 Unit Rumah	1.250.000.000,00	
			Luas Kawasan Permukiman Kumuh yang Diremajakan	6 Ha		Ha	6 Ha	2.500.000.000,00						6 Ha	2.500.000.000,00	
	1.04.03.2.03.0002	Perbaikan Rumah Tidak Layak Huni						1.250.000.000,00							1.250.000.000,00	
		Terlaksananya Perbaikan Rumah Tidak Layak Huni	Jumlah Rumah Tidak Layak Huni yang Diperbaiki	50 Unit Rumah		50 Unit Rumah	50 Unit Rumah	1.250.000.000,00	Kab. Rejang Lebong	Dana Alokasi Umum (DAU)	-	-		50 Unit Rumah	1.250.000.000,00	Dinas Pekerjaan Umum dan Penataan Ruang, Perumahan dan Kawasan Permukiman
	1.04.03.2.03.0009	Pelaksanaan Peremajaan Kawasan Permukiman Kumuh						2.500.000.000,00							2.500.000.000,00	
		Terlaksananya Peremajaan Kawasan Permukiman Kumuh	Luas Kawasan Permukiman Kumuh yang Diremajakan	6 Ha		Ha	6 Ha	2.500.000.000,00	Kab. Rejang Lebong	Dana Alokasi Umum (DAU)	-	-		6 Ha	2.500.000.000,00	Dinas Pekerjaan Umum dan Penataan Ruang, Perumahan dan Kawasan Permukiman
13.	**1.04.05**	**PROGRAM PENINGKATAN PRASARANA, SARANA DAN UTILITAS UMUM (PSU)**						**686.500.000,00**							**686.500.000,00**	
		Meningkatnya Penyediaan PSU permukiman						***686.500.000,00***							***686.500.000,00***	
			999.Persentase Permukiman yang Sudah Dilengkapi PSU (Prasarana, Sarana, dan Utilitas Umum)	14,81% Persentase		7,41% Persentase	9,26% Persentase	686.500.000,00						11,11% Persentase	686.500.000,00	
	1.04.05.2.01	Urusan Penyelenggaraan PSU Perumahan						686.500.000,00					-		686.500.000,00	
		Persentase pemukiman yang sudah dilengkapi PSU (Prasarana, Sarana, Utilitas Umum)						686.500.000,00					-		686.500.000,00	
			Jumlah Laporan Hasil Serah Terima PSU Perumahan yang Terverifikasi dari Pengembang	4 Laporan		4 Laporan	0 Laporan	0,00						4 Laporan	100.000.000,00	
			Jumlah Lokasi PSU Perumahan yang Dilaksanakan Perbaikan	1 Lokasi		1 Lokasi	1 Lokasi	686.500.000,00						1 Lokasi	586.500.000,00	
	1.04.05.2.01.0010	Verifikasi dan Penyerahan PSU Perumahan dari Pengembang						0,00							100.000.000,00	

NO	KODE	URUSAN / BIDANG URUSAN / PROGRAM / OUTCOME / KEGIATAN / SUBKEGIATAN OUTPUT	INDIKATOR	TARGET AKHIR RENSTRA	REALISASI 2025	PRAKIRAAN 2026	CAPAIAN KINERJA DAN KERANGKA PENDANAAN						KELOMPOK SASARAN	PRAKIRAAN MAJU 2028		PERANGKAT DAERAH PENANGGUNG JAWAB
							TARGET 2027	PAGU INDIKATIF	LOKASI	SUMBER DANA	PRIORITAS			TARGET	PAGU INDIKATIF	
											NASIONAL	DAERAH				
(1)	(2)	(3)	(4)	(5)	(6)	(7)	(8)	(9)	(10)	(11)	(12)	(13)	(14)	(15)	(16)	(17)
		Terlaksananya Verifikasi dan Penyerahan PSU Perumahan dari Pengembang	Jumlah Laporan Hasil Serah Terima PSU Perumahan yang Terverifikasi dari Pengembang	4 Laporan		4 Laporan	0 Laporan	0,00	Kab. Rejang Lebong	Dana Alokasi Umum (DAU)	-	-		4 Laporan	100.000.000,00	Dinas Pekerjaan Umum dan Penataan Ruang, Perumahan dan Kawasan Permukiman
	1.04.05.2.01.0011	Perbaikan Prasarana, Sarana, dan Utilitas Umum di Perumahan						686.500.000,00							586.500.000,00	
		Terlaksananya Perbaikan Prasarana, Sarana, dan Utilitas Umum Perumahan	Jumlah Lokasi PSU Perumahan yang Dilaksanakan Perbaikan	1 Lokasi		1 Lokasi	1 Lokasi	686.500.000,00	Kab. Rejang Lebong	Dana Alokasi Umum (DAU)	-	-		1 Lokasi	586.500.000,00	Dinas Pekerjaan Umum dan Penataan Ruang, Perumahan dan Kawasan Permukiman
	2	**URUSAN PEMERINTAHAN WAJIB YANG TIDAK BERKAITAN DENGAN PELAYANAN DASAR**						**1.500.000.000,00**							**3.000.000.000,00**	
	2.10	**URUSAN PEMERINTAHAN BIDANG PERTANAHAN**						**1.500.000.000,00**							**3.000.000.000,00**	
14.	**2.10.05**	**PROGRAM PENYELESAIAN GANTI KERUGIAN DAN SANTUNAN TANAH UNTUK PEMBANGUNAN**						**1.500.000.000,00**							**3.000.000.000,00**	
		Meningkatnya penyelesaian ganti kerugian dan santunan tanah untuk pembangunan						***1.500.000.000,00***							***1.500.000.000,00***	
			1.Persentase penyelesaian ganti kerugian dan santunan tanah untuk pembangunan	1 Aduan		1 Aduan	1 Aduan	1.500.000.000,00						1 Aduan	1.500.000.000,00	
	2.10.05.2.01	Penyelesaian Masalah Ganti Kerugian dan Santunan Tanah untuk Pembangunan oleh Pemerintah Daerah Kabupaten/Kota						1.500.000.000,00					-		3.000.000.000,00	
		Persentase lokasi pembangunan yang diganti pemerintah daerah						1.500.000.000,00					-		3.000.000.000,00	
			Jumlah laporan penyelesaian Permasalahan Ganti Kerugian tanah untuk pembangunan	Laporan		1 Laporan	1 Laporan	1.500.000.000,00						1 Laporan	1.500.000.000,00	
	2.10.05.2.01.0005	Penyelesaian masalah Ganti Kerugian Tanah untuk Pembangunan oleh Pemerintah Daerah Kabupaten/Kota						1.500.000.000,00							1.500.000.000,00	
		Terselesaikannya permasalahan Ganti Kerugian Tanah untuk Pembangunan oleh Pemerintah Daerah Kabupaten/Kota	Jumlah laporan penyelesaian Permasalahan Ganti Kerugian tanah untuk pembangunan	Laporan		1 Laporan	1 Laporan	1.500.000.000,00	Kab. Rejang Lebong	Dana Alokasi Umum (DAU)	-	-		1 Laporan	1.500.000.000,00	Dinas Pekerjaan Umum dan Penataan Ruang, Perumahan dan Kawasan Permukiman
		Persentase lokasi pembangunan yang diganti pemerintah daerah						1.500.000.000,00					-		3.000.000.000,00	
			Jumlah laporan penyelesaian santunan pada tanah musnah	-		-	-	0,00						-	1.500.000.000,00	
	2.10.05.2.01.0006	Penyelesaian santunan tanah musnah pada Pembangunan untuk Kepentingan Umum oleh Pemerintah Kabupaten/Kota						0,00							1.500.000.000,00	

NO	KODE	URUSAN / BIDANG URUSAN / PROGRAM / OUTCOME / KEGIATAN / SUBKEGIATAN OUTPUT	INDIKATOR	TARGET AKHIR RENSTRA	REALISASI 2025	PRAKIRAAN 2026	CAPAIAN KINERJA DAN KERANGKA PENDANAAN						KELOMPOK SASARAN	PRAKIRAAN MAJU 2028		PERANGKAT DAERAH PENANGGUNG JAWAB
							TARGET 2027	PAGU INDIKATIF	LOKASI	SUMBER DANA	PRIORITAS			TARGET	PAGU INDIKATIF	
											NASIONAL	DAERAH				
(1)	(2)	(3)	(4)	(5)	(6)	(7)	(8)	(9)	(10)	(11)	(12)	(13)	(14)	(15)	(16)	(17)
		Terlaksananya penyelesaian dana kerohiman pada tanah musnah untuk pembangunan	Jumlah laporan penyelesaian santunan pada tanah musnah	-		-	0 Laporan	0,00	Kab. Rejang Lebong	Dana Alokasi Umum (DAU)	-	-		-	1.500.000.000,00	Dinas Pekerjaan Umum dan Penataan Ruang, Perumahan dan Kawasan Permukiman
	J U M L A H							**153.486.047.368,60**							**110.849.324.088,00**	

RENCANA KERJA ORGANISASI PERANGKAT DAERAH (RENJA OPD)
SATUAN POLISI PAMONG PRAJA KAB. REJANG LEBONG
TAHUN 2027

NO	KODE	URUSAN / BIDANG URUSAN / PROGRAM / OUTCOME / KEGIATAN / SUBKEGIATAN OUTPUT	INDIKATOR	TARGET AKHIR RENSTRA	REALISASI 2025	PRAKIRAAN 2026	CAPAIAN KINERJA DAN KERANGKA PENDANAAN						KELOMPOK SASARAN	PRAKIRAAN MAJU 2028		PERANGKAT DAERAH PENANGGUNG JAWAB
							TARGET 2027	PAGU INDIKATIF	LOKASI	SUMBER DANA	PRIORITAS			TARGET	PAGU INDIKATIF	
											NASIONAL	DAERAH				
(1)	(2)	(3)	(4)	(5)	(6)	(7)	(8)	(9)	(10)	(11)	(12)	(13)	(14)	(15)	(16)	(17)
		Satuan Polisi Pamong Praja						**6.374.364.100,50**							**6.497.794.285,00**	
	1	**URUSAN PEMERINTAHAN WAJIB YANG BERKAITAN DENGAN PELAYANAN DASAR**						**6.374.364.100,50**							**6.497.794.285,00**	
	1.05	**URUSAN PEMERINTAHAN BIDANG KETENTERAMAN DAN KETERTIBAN UMUM SERTA PERLINDUNGAN MASYARAKAT**						**6.374.364.100,50**							**6.497.794.285,00**	
1.	**1.05.01**	**PROGRAM PENUNJANG URUSAN PEMERINTAHAN DAERAH KABUPATEN/KOTA**						**5.988.127.973,50**							**6.084.177.820,00**	
		Meningkat tata kelola pemerintah pada Satuan Polisi Pamong Praja						***5.988.127.973,50***							***6.084.177.820,00***	
			999.Persentase Pelayanan Administrasi Perkantoran Yang Akuntabel dan tepat Waktu	100 %		100 %	100 %	5.988.127.973,50						100 %	6.084.177.820,00	
		Persentase Dokumen Perencanaan dan Evaluasi Kinerja Perangkat Daerah yang disusun						10.212.312,00					ASN Satpol PP		10.314.435,00	
			Jumlah Dokumen Perencanaan Perangkat Daerah	100 Dokumen		100 Dokumen	100 Dokumen	5.490.562,00						100 Dokumen	5.545.467,00	
	1.05.01.2.01.0001	Penyusunan Dokumen Perencanaan Perangkat Daerah						5.490.562,00							5.545.467,00	
		Tersusunnya Dokumen Perencanaan Perangkat Daerah	Jumlah Dokumen Perencanaan Perangkat Daerah	100 Dokumen		100 Dokumen	4 Dokumen	5.490.562,00	Kab. Rejang Lebong	Dana Alokasi Umum (DAU)	1.Memperkokoh ideologi Pancasila, demokrasi, dan hak asasi manusia (HAM).	4. Reformasi Birokrasi dan Tata Kelola Pemerintahan yang Profesional dan Melayani		100 Dokumen	5.545.467,00	Satuan Polisi Pamong Praja
	1.05.01.2.02	Administrasi Keuangan Perangkat Daerah						5.815.370.571,50					ASN Satpol PP		5.878.481.814,00	
		Persentase administrasi Keuangan yang terselenggara dengan baik						5.815.370.571,50					ASN Satpol PP		5.878.481.814,00	
			Jumlah Dokumen Hasil Penyediaan Administrasi Pelaksanaan Tugas ASN	12 Dokumen		12 Dokumen	12 Dokumen	776.418.913,00						12 Dokumen	776.418.913,00	
			Jumlah Orang yang Menerima Gaji dan Tunjangan ASN	90 Orang/bulan		90 Orang/bulan	90 Orang/bulan	5.038.951.658,50						90 Orang/bulan	5.102.062.901,00	
	1.05.01.2.02.0001	Penyediaan Gaji dan Tunjangan ASN						5.038.951.658,50							5.102.062.901,00	

NO	KODE	URUSAN / BIDANG URUSAN / PROGRAM / OUTCOME / KEGIATAN / SUBKEGIATAN OUTPUT	INDIKATOR	TARGET AKHIR RENSTRA	REALISASI 2025	PRAKIRAAN 2026	CAPAIAN KINERJA DAN KERANGKA PENDANAAN						KELOMPOK SASARAN	PRAKIRAAN MAJU 2028		PERANGKAT DAERAH PENANGGUNG JAWAB
							TARGET 2027	PAGU INDIKATIF	LOKASI	SUMBER DANA	PRIORITAS			TARGET	PAGU INDIKATIF	
											NASIONAL	DAERAH				
(1)	(2)	(3)	(4)	(5)	(6)	(7)	(8)	(9)	(10)	(11)	(12)	(13)	(14)	(15)	(16)	(17)
		Tersedianya Gaji dan Tunjangan ASN	Jumlah Orang yang Menerima Gaji dan Tunjangan ASN	90 Orang/bulan		90 Orang/bulan	90 Orang/bulan	5.038.951.658,50	Kab. Rejang Lebong	Dana Alokasi Umum (DAU)	1.Memperkokoh ideologi Pancasila, demokrasi, dan hak asasi manusia (HAM).	4. Reformasi Birokrasi dan Tata Kelola Pemerintahan yang Profesional dan Melayani		90 Orang/bulan	5.102.062.901,00	Satuan Polisi Pamong Praja
	1.05.01.2.02.0002	Penyediaan Administrasi Pelaksanaan Tugas ASN						776.418.913,00							776.418.913,00	
		Tersedianya Administrasi Pelaksanaan Tugas ASN	Jumlah Dokumen Hasil Penyediaan Administrasi Pelaksanaan Tugas ASN	12 Dokumen		12 Dokumen	12 Dokumen	776.418.913,00	Kab. Rejang Lebong	-	1.Memperkokoh ideologi Pancasila, demokrasi, dan hak asasi manusia (HAM).	4. Reformasi Birokrasi dan Tata Kelola Pemerintahan yang Profesional dan Melayani		12 Dokumen	776.418.913,00	Satuan Polisi Pamong Praja
	1.05.01.2.06	Administrasi Umum Perangkat Daerah						44.800.400,00					ASN Satpol PP		45.248.434,00	
		Persentase pemenuhan administrasi umum Perangkat Daerah						44.800.400,00					ASN Satpol PP		45.248.434,00	
			Jumlah Laporan Penyelenggaraan Rapat Koordinasi dan Konsultasi SKPD	12 Laporan		12 Laporan	12 Laporan	16.475.120,00						12 Laporan	16.639.871,00	
			Jumlah Paket Bahan Logistik Kantor yang Disediakan	12 Paket		12 Paket	12 Paket	13.365.300,00						12 Paket	13.498.983,00	
			Jumlah Paket Barang Cetakan dan Penggandaan yang Disediakan	12 Paket		12 Paket	12 Paket	3.425.517,00						12 Paket	3.459.772,00	
			Jumlah Paket Komponen Instalasi Listrik/Penerangan Bangunan Kantor yang Disediakan	12 Paket		12 Paket	12 Paket	6.746.800,00						12 Paket	6.814.269,00	
			Jumlah Paket Peralatan dan Perlengkapan Kantor yang Disediakan	12 Paket		12 Paket	12 Paket	2.020.707,00						12 Paket	2.040.914,00	
			Jumlah Paket Peralatan Rumah Tangga yang Disediakan	12 Paket		12 Paket	12 Paket	2.766.956,00						12 Paket	2.794.625,00	
	1.05.01.2.06.0001	Penyediaan Komponen InstalasiListrik/Penerangan Bangunan Kantor						6.746.800,00							6.814.269,00	
		Tersedianya Komponen Instalasi Listrik/Penerangan Bangunan Kantor	Jumlah Paket Komponen Instalasi Listrik/Penerangan Bangunan Kantor yang Disediakan	12 Paket		12 Paket	12 Paket	6.746.800,00	Kab. Rejang Lebong	Dana Alokasi Umum (DAU)	1.Memperkokoh ideologi Pancasila, demokrasi, dan hak asasi manusia (HAM).	4. Reformasi Birokrasi dan Tata Kelola Pemerintahan yang Profesional dan Melayani		12 Paket	6.814.269,00	Satuan Polisi Pamong Praja

NO	KODE	URUSAN / BIDANG URUSAN / PROGRAM / OUTCOME / KEGIATAN / SUBKEGIATAN OUTPUT	INDIKATOR	TARGET AKHIR RENSTRA	REALISASI 2025	PRAKIRAAN 2026	CAPAIAN KINERJA DAN KERANGKA PENDANAAN						KELOMPOK SASARAN	PRAKIRAAN MAJU 2028		PERANGKAT DAERAH PENANGGUNG JAWAB
							TARGET 2027	PAGU INDIKATIF	LOKASI	SUMBER DANA	PRIORITAS			TARGET	PAGU INDIKATIF	
											NASIONAL	DAERAH				
(1)	(2)	(3)	(4)	(5)	(6)	(7)	(8)	(9)	(10)	(11)	(12)	(13)	(14)	(15)	(16)	(17)
	1.05.01.2.06.0002	Penyediaan Peralatan dan Perlengkapan Kantor						2.020.707,00							2.040.914,00	
		Tersedianya Peralatan dan Perlengkapan Kantor	Jumlah Paket Peralatan dan Perlengkapan Kantor yang Disediakan	12 Paket		12 Paket	12 Paket	2.020.707,00	Kab. Rejang Lebong	Dana Alokasi Umum (DAU)	1.Memperkokoh ideologi Pancasila, demokrasi, dan hak asasi manusia (HAM).	4. Reformasi Birokrasi dan Tata Kelola Pemerintahan yang Profesional dan Melayani		12 Paket	2.040.914,00	Satuan Polisi Pamong Praja
	1.05.01.2.06.0003	Penyediaan Peralatan Rumah Tangga						2.766.956,00							2.794.625,00	
		Tersedianya Peralatan Rumah Tangga	Jumlah Paket Peralatan Rumah Tangga yang Disediakan	12 Paket		12 Paket	12 Paket	2.766.956,00	Kab. Rejang Lebong	Dana Alokasi Umum (DAU)	1.Memperkokoh ideologi Pancasila, demokrasi, dan hak asasi manusia (HAM).	4. Reformasi Birokrasi dan Tata Kelola Pemerintahan yang Profesional dan Melayani		12 Paket	2.794.625,00	Satuan Polisi Pamong Praja
	1.05.01.2.06.0004	Penyediaan Bahan Logistik Kantor						13.365.300,00							13.498.983,00	
		Tersedianya Bahan Logistik Kantor	Jumlah Paket Bahan Logistik Kantor yang Disediakan	12 Paket		12 Paket	12 Paket	13.365.300,00	Kab. Rejang Lebong	Dana Alokasi Umum (DAU)	1.Memperkokoh ideologi Pancasila, demokrasi, dan hak asasi manusia (HAM).	4. Reformasi Birokrasi dan Tata Kelola Pemerintahan yang Profesional dan Melayani		12 Paket	13.498.983,00	Satuan Polisi Pamong Praja
	1.05.01.2.06.0005	Penyediaan Barang Cetakan dan Penggandaan						3.425.517,00							3.459.772,00	
		Tersedianya Barang Cetakan dan Penggandaan	Jumlah Paket Barang Cetakan dan Penggandaan yang Disediakan	12 Paket		12 Paket	12 Paket	3.425.517,00	Kab. Rejang Lebong	Dana Alokasi Umum (DAU)	1.Memperkokoh ideologi Pancasila, demokrasi, dan hak asasi manusia (HAM).	4. Reformasi Birokrasi dan Tata Kelola Pemerintahan yang Profesional dan Melayani		12 Paket	3.459.772,00	Satuan Polisi Pamong Praja
	1.05.01.2.06.0009	Penyelenggaraan Rapat Koordinasi dan Konsultasi SKPD						16.475.120,00							16.639.871,00	
		Terlaksananya Penyelenggaraan Rapat Koordinasi dan Konsultasi SKPD	Jumlah Laporan Penyelenggaraan Rapat Koordinasi dan Konsultasi SKPD	12 Laporan		12 Laporan	12 Laporan	16.475.120,00	Kab. Rejang Lebong	Dana Alokasi Umum (DAU)	1.Memperkokoh ideologi Pancasila, demokrasi, dan hak asasi manusia (HAM).	4. Reformasi Birokrasi dan Tata Kelola Pemerintahan yang Profesional dan Melayani		12 Laporan	16.639.871,00	Satuan Polisi Pamong Praja

NO	KODE	URUSAN / BIDANG URUSAN / PROGRAM / OUTCOME / KEGIATAN / SUBKEGIATAN OUTPUT	INDIKATOR	TARGET AKHIR RENSTRA	REALISASI 2025	PRAKIRAAN 2026	CAPAIAN KINERJA DAN KERANGKA PENDANAAN						KELOMPOK SASARAN	PRAKIRAAN MAJU 2028		PERANGKAT DAERAH PENANGGUNG JAWAB
							TARGET 2027	PAGU INDIKATIF	LOKASI	SUMBER DANA	PRIORITAS			TARGET	PAGU INDIKATIF	
											NASIONAL	DAERAH				
(1)	(2)	(3)	(4)	(5)	(6)	(7)	(8)	(9)	(10)	(11)	(12)	(13)	(14)	(15)	(16)	(17)
	1.05.01.2.07	Pengadaan Barang Milik Daerah Penunjang Urusan Pemerintah Daerah						0,00					ASN Satpol PP		20.000.000,00	
		Persentase Pengadaan Barang Milik Daerah Penunjang Urusan Pemerintah Daerah						0,00					ASN Satpol PP		20.000.000,00	
			Jumlah Paket Mebel yang Disediakan	4 Unit		0 Unit	0 Unit	0,00						6 Unit	20.000.000,00	
	1.05.01.2.07.0005	Pengadaan Mebel						0,00							20.000.000,00	
		Tersedianya Mebel	Jumlah Paket Mebel yang Disediakan	4 Unit		0 Unit	15 Unit	0,00	Kab. Rejang Lebong	Dana Alokasi Umum (DAU)	1.Memperkokoh ideologi Pancasila, demokrasi, dan hak asasi manusia (HAM).	4. Reformasi Birokrasi dan Tata Kelola Pemerintahan yang Profesional dan Melayani		6 Unit	20.000.000,00	Satuan Polisi Pamong Praja
	1.05.01.2.08	Penyediaan Jasa Penunjang Urusan Pemerintahan Daerah						30.318.080,00					ASN Satpol PP		41.832.261,00	
		Persentase pemenuhan Jasa Penunjang Urusan Pemerintahan Daerah						30.318.080,00					ASN Satpol PP		41.832.261,00	
			Jumlah Laporan Penyediaan Jasa Komunikasi, Sumber Daya Air dan Listrik yang Disediakan	12 Laporan		12 Laporan	12 Laporan	14.150.000,00						12 Laporan	25.502.500,00	
			Jumlah Laporan Penyediaan Jasa Peralatan dan Perlengkapan Kantor yang Disediakan	12 Laporan		12 Laporan	12 Laporan	11.918.000,00						12 Laporan	12.037.180,00	
			Jumlah Laporan Penyediaan Jasa Surat Menyurat	12 Laporan		12 Laporan	12 Laporan	4.250.080,00						12 Laporan	4.292.581,00	
	1.05.01.2.08.0001	Penyediaan Jasa Surat Menyurat						4.250.080,00							4.292.581,00	
		Terlaksananya Penyediaan Jasa Surat Menyurat	Jumlah Laporan Penyediaan Jasa Surat Menyurat	12 Laporan		12 Laporan	12 Laporan	4.250.080,00	Kab. Rejang Lebong	Dana Alokasi Umum (DAU)	1.Memperkokoh ideologi Pancasila, demokrasi, dan hak asasi manusia (HAM).	4. Reformasi Birokrasi dan Tata Kelola Pemerintahan yang Profesional dan Melayani		12 Laporan	4.292.581,00	Satuan Polisi Pamong Praja
	1.05.01.2.08.0002	Penyediaan Jasa Komunikasi, Sumber Daya Air dan Listrik						14.150.000,00							25.502.500,00	
		Tersedianya Jasa Komunikasi, Sumber Daya Air dan Listrik	Jumlah Laporan Penyediaan Jasa Komunikasi, Sumber Daya Air dan Listrik yang Disediakan	12 Laporan		12 Laporan	12 Laporan	14.150.000,00	Kab. Rejang Lebong	Dana Alokasi Umum (DAU)	1.Memperkokoh ideologi Pancasila, demokrasi, dan hak asasi manusia (HAM).	4. Reformasi Birokrasi dan Tata Kelola Pemerintahan yang Profesional dan Melayani		12 Laporan	25.502.500,00	Satuan Polisi Pamong Praja

NO	KODE	URUSAN / BIDANG URUSAN / PROGRAM / OUTCOME / KEGIATAN / SUBKEGIATAN OUTPUT	INDIKATOR	TARGET AKHIR RENSTRA	REALISASI 2025	PRAKIRAAN 2026	CAPAIAN KINERJA DAN KERANGKA PENDANAAN						KELOMPOK SASARAN	PRAKIRAAN MAJU 2028		PERANGKAT DAERAH PENANGGUNG JAWAB
							TARGET 2027	PAGU INDIKATIF	LOKASI	SUMBER DANA	PRIORITAS			TARGET	PAGU INDIKATIF	
											NASIONAL	DAERAH				
(1)	(2)	(3)	(4)	(5)	(6)	(7)	(8)	(9)	(10)	(11)	(12)	(13)	(14)	(15)	(16)	(17)
	1.05.01.2.08.0003	Penyediaan Jasa Peralatan dan Perlengkapan Kantor						11.918.000,00							12.037.180,00	
		Tersedianya Jasa Peralatan dan Perlengkapan Kantor	Jumlah Laporan Penyediaan Jasa Peralatan dan Perlengkapan Kantor yang Disediakan	12 Laporan		12 Laporan	12 Laporan	11.918.000,00	Kab. Rejang Lebong	Dana Alokasi Umum (DAU)	1.Memperkokoh ideologi Pancasila, demokrasi, dan hak asasi manusia (HAM).	4. Reformasi Birokrasi dan Tata Kelola Pemerintahan yang Profesional dan Melayani		12 Laporan	12.037.180,00	Satuan Polisi Pamong Praja
	1.05.01.2.09	Pemeliharaan Barang Milik Daerah Penunjang Urusan Pemerintahan Daerah						87.426.610,00					ASN Satpol PP		88.300.876,00	
		Persentase Barang Milik Daerah dalam Kondisi Baik						87.426.610,00					ASN Satpol PP		88.300.876,00	
			Jumlah Gedung Kantor dan Bangunan Lainnya yang Dipelihara/Direhabilitasi	2 Unit		2 Unit	0 Unit	0,00						2 Unit	0,00	
			Jumlah Kendaraan Dinas Operasional atau Lapangan yang Dipelihara dan dibayarkan Pajak dan Perizinannya	36 Unit		36 Unit	36 Unit	41.623.110,00						36 Unit	42.039.341,00	
			Jumlah Kendaraan Perorangan Dinas atau Kendaraan Dinas Jabatan yang Dipelihara dan dibayarkan Pajaknya	1 Unit		1 Unit	1 Unit	45.803.500,00						1 Unit	46.261.535,00	
	1.05.01.2.09.0001	Penyediaan Jasa Pemeliharaan, Biaya Pemeliharaan, dan Pajak Kendaraan Perorangan Dinas atau Kendaraan Dinas Jabatan						45.803.500,00							46.261.535,00	
		Tersedianya Jasa Pemeliharaan, Biaya Pemeliharaan dan Pajak Kendaraan Perorangan Dinas atau Kendaraan Dinas Jabatan	Jumlah Kendaraan Perorangan Dinas atau Kendaraan Dinas Jabatan yang Dipelihara dan dibayarkan Pajaknya	1 Unit		1 Unit	1 Unit	45.803.500,00	Kab. Rejang Lebong	Dana Alokasi Umum (DAU)	1.Memperkokoh ideologi Pancasila, demokrasi, dan hak asasi manusia (HAM).	4. Reformasi Birokrasi dan Tata Kelola Pemerintahan yang Profesional dan Melayani		1 Unit	46.261.535,00	Satuan Polisi Pamong Praja
	1.05.01.2.09.0002	Penyediaan Jasa Pemeliharaan, Biaya Pemeliharaan, Pajak dan Perizinan Kendaraan Dinas Operasional atau Lapangan						41.623.110,00							42.039.341,00	
		Tersedianya Jasa Pemeliharaan, Biaya Pemeliharaan, Pajak dan Perizinan Kendaraan Dinas Operasional atau Lapangan	Jumlah Kendaraan Dinas Operasional atau Lapangan yang Dipelihara dan dibayarkan Pajak dan Perizinannya	36 Unit		36 Unit	36 Unit	41.623.110,00	Kab. Rejang Lebong	Dana Alokasi Umum (DAU)	1.Memperkokoh ideologi Pancasila, demokrasi, dan hak asasi manusia (HAM).	4. Reformasi Birokrasi dan Tata Kelola Pemerintahan yang Profesional dan Melayani		36 Unit	42.039.341,00	Satuan Polisi Pamong Praja

NO	KODE	URUSAN / BIDANG URUSAN / PROGRAM / OUTCOME / KEGIATAN / SUBKEGIATAN OUTPUT	INDIKATOR	TARGET AKHIR RENSTRA	REALISASI 2025	PRAKIRAAN 2026	CAPAIAN KINERJA DAN KERANGKA PENDANAAN						KELOMPOK SASARAN	PRAKIRAAN MAJU 2028		PERANGKAT DAERAH PENANGGUNG JAWAB
							TARGET 2027	PAGU INDIKATIF	LOKASI	SUMBER DANA	PRIORITAS			TARGET	PAGU INDIKATIF	
											NASIONAL	DAERAH				
(1)	(2)	(3)	(4)	(5)	(6)	(7)	(8)	(9)	(10)	(11)	(12)	(13)	(14)	(15)	(16)	(17)
	1.05.01.2.09.0009	Pemeliharaan/Rehabilitasi Gedung Kantor dan Bangunan Lainnya						0,00							0,00	
		Terlaksananya Pemeliharaan/Rehabilitasi Gedung Kantor dan Bangunan Lainnya	Jumlah Gedung Kantor dan Bangunan Lainnya yang Dipelihara/Direhabilitasi	2 Unit		2 Unit	2 Unit	0,00	Kab. Rejang Lebong	Dana Alokasi Umum (DAU)	1.Memperkokoh ideologi Pancasila, demokrasi, dan hak asasi manusia (HAM).	4. Reformasi Birokrasi dan Tata Kelola Pemerintahan yang Profesional dan Melayani		2 Unit	0,00	Satuan Polisi Pamong Praja
	1.05.01.2.01	Perencanaan, Penganggaran, dan Evaluasi Kinerja Perangkat Daerah						10.212.312,00					ASN Satpol PP		10.314.435,00	
		Persentase Dokumen Perencanaan dan Evaluasi Kinerja Perangkat Daerah yang disusun						10.212.312,00					ASN Satpol PP		10.314.435,00	
			Jumlah Laporan Capaian Kinerja dan Ikhtisar Realisasi Kinerja SKPD dan Laporan Hasil Koordinasi Penyusunan Laporan Capaian Kinerja dan Ikhtisar Realisasi Kinerja SKPD	-		-	-	4.721.750,00						-	4.768.968,00	
	1.05.01.2.01.0006	Koordinasi dan Penyusunan Laporan Capaian Kinerja dan Ikhtisar Realisasi Kinerja SKPD						4.721.750,00							4.768.968,00	
		Tersedianya Laporan Capaian Kinerja dan Ikhtisar Realisasi Kinerja SKPD dan Laporan Hasil Koordinasi Penyusunan Laporan Capaian Kinerja dan Ikhtisar Realisasi Kinerja SKPD	Jumlah Laporan Capaian Kinerja dan Ikhtisar Realisasi Kinerja SKPD dan Laporan Hasil Koordinasi Penyusunan Laporan Capaian Kinerja dan Ikhtisar Realisasi Kinerja SKPD	-		-	10 Laporan	4.721.750,00	Kab. Rejang Lebong	Dana Alokasi Umum (DAU)	1.Memperkokoh ideologi Pancasila, demokrasi, dan hak asasi manusia (HAM).	4. Reformasi Birokrasi dan Tata Kelola Pemerintahan yang Profesional dan Melayani		-	4.768.968,00	Satuan Polisi Pamong Praja
2.	**1.05.02**	**PROGRAM PENINGKATAN KETENTERAMAN DAN KETERTIBAN UMUM**						**386.236.127,00**							**413.616.465,00**	
		Meningkatnya kepatuhan masyarakat terhadap Perda dan Perkada						***386.236.127,00***							***413.616.465,00***	
			4.Persentase jumlah anggota Satpol PP yang telah mengikuti diklat dasar	100 %		100 %	100 %	386.236.127,00						100 %	413.616.465,00	
			5.Persentase jumlah sarana prasarana minimal yang digunakan sebagai penunjang dalam penegakan perda dan perkada serta penyelenggaraan ketertiban umum, ketenteraman dan perlindungan masyarakat	100 %		100 %	100 %	386.236.127,00						100 %	413.616.465,00	
			999.Persentase Penyelenggaraan Tibumtranmas	100 %		100 %	100 %	386.236.127,00						100 %	413.616.465,00	

NO	KODE	URUSAN / BIDANG URUSAN / PROGRAM / OUTCOME / KEGIATAN / SUBKEGIATAN OUTPUT	INDIKATOR	TARGET AKHIR RENSTRA	REALISASI 2025	PRAKIRAAN 2026	CAPAIAN KINERJA DAN KERANGKA PENDANAAN						KELOMPOK SASARAN	PRAKIRAAN MAJU 2028		PERANGKAT DAERAH PENANGGUNG JAWAB
							TARGET 2027	PAGU INDIKATIF	LOKASI	SUMBER DANA	PRIORITAS			TARGET	PAGU INDIKATIF	
											NASIONAL	DAERAH				
(1)	(2)	(3)	(4)	(5)	(6)	(7)	(8)	(9)	(10)	(11)	(12)	(13)	(14)	(15)	(16)	(17)
			999.Persentase Perda dan Perkada yang ditegakkan	5 %		5 %	5 %	386.236.127,00						5 %	413.616.465,00	
			999.Persentase SOP yang tersedia dalam penegakkan Perda dan Perkada serta Penyelenggaraan Tibumtranmas	100 %		100 %	100 %	386.236.127,00						100 %	413.616.465,00	
	1.05.02.2.01	Penanganan Gangguan Ketenteraman dan Ketertiban Umum dalam 1 (Satu) Daerah Kabupaten/Kota						294.778.687,00					Masyarakat		261.544.451,00	
		Persentase Tingkat Penyelesaian Pelanggaran K3 (Ketertiban, Ketentraman dan Keindahan)						294.778.687,00					Masyarakat		261.544.451,00	
			Jumlah Dokumen yang Memuat Hasil Pemberdayaan Perlindungan Masyarakat dalam rangka Ketenteraman dan Ketertiban Umum	10 Dokumen		10 Dokumen	10 Dokumen	73.415.232,00						10 Dokumen	60.196.866,00	
			Jumlah Laporan Gangguan Ketenteraman dan Ketertiban Umum yang Dicegah Melalui Deteksi Dini dan Cegah Dini, Pembinaan dan Penyuluhan, Patroli, Pengamanan, dan Pengawalan	36 laporan		26 laporan	29 laporan	201.238.455,00						32 laporan	181.021.335,00	
			Jumlah Sarana dan Prasarana Ketenteraman dan Ketertiban Umum yang Tersedia	Unit		Unit	25 Unit	20.125.000,00						Unit	0,00	
	1.05.02.2.01.0004	Pemberdayaan Perlindungan Masyarakat dalam rangka Ketentraman dan Ketertiban Umum						73.415.232,00							60.196.866,00	
		Tersedianya Dokumen yang Memuat Hasil Pemberdayaan Perlindungan Masyarakat dalam rangka Ketenteraman dan Ketertiban Umum	Jumlah Dokumen yang Memuat Hasil Pemberdayaan Perlindungan Masyarakat dalam rangka Ketenteraman dan Ketertiban Umum	10 Dokumen		10 Dokumen	10 Dokumen	73.415.232,00	Kab. Rejang Lebong	Dana Alokasi Umum (DAU)	1.Memperkokoh ideologi Pancasila, demokrasi, dan hak asasi manusia (HAM).	4. Reformasi Birokrasi dan Tata Kelola Pemerintahan yang Profesional dan Melayani		10 Dokumen	60.196.866,00	Satuan Polisi Pamong Praja
	1.05.02.2.01.0015	Pencegahan Gangguan Ketenteraman dan Ketertiban Umum Melalui Deteksi Dini dan Cegah Dini, Pembinaan dan Penyuluhan, Pelaksanaan Patroli, Pengamanan, dan Pengawalan						201.238.455,00							181.021.335,00	
		Terlaksananya Pencegahan Gangguan Ketenteraman dan Ketertiban Umum Melalui Deteksi Dini dan Cegah Dini, Pembinaan dan Penyuluhan, Pelaksanaan Patroli, PengamTerlaksananya Pencegahan Gangguan Ketenteraman dan Ketertiban Umum Melalui Deteksi Dini dan Cegah Dini, Pembinaan dan Penyuluhan, Pelaksanaan Patroli, Pengamanan, dan Pengawalananan, dan Pengawalan	Jumlah Laporan Gangguan Ketenteraman dan Ketertiban Umum yang Dicegah Melalui Deteksi Dini dan Cegah Dini, Pembinaan dan Penyuluhan, Patroli, Pengamanan, dan Pengawalan	36 laporan		26 laporan	48 laporan	201.238.455,00	Kab. Rejang Lebong	Dana Alokasi Umum (DAU)	1.Memperkokoh ideologi Pancasila, demokrasi, dan hak asasi manusia (HAM).	4. Reformasi Birokrasi dan Tata Kelola Pemerintahan yang Profesional dan Melayani		32 laporan	181.021.335,00	Satuan Polisi Pamong Praja

NO	KODE	URUSAN / BIDANG URUSAN / PROGRAM / OUTCOME / KEGIATAN / SUBKEGIATAN OUTPUT	INDIKATOR	TARGET AKHIR RENSTRA	REALISASI 2025	PRAKIRAAN 2026	CAPAIAN KINERJA DAN KERANGKA PENDANAAN						KELOMPOK SASARAN	PRAKIRAAN MAJU 2028		PERANGKAT DAERAH PENANGGUNG JAWAB
							TARGET 2027	PAGU INDIKATIF	LOKASI	SUMBER DANA	PRIORITAS			TARGET	PAGU INDIKATIF	
											NASIONAL	DAERAH				
(1)	(2)	(3)	(4)	(5)	(6)	(7)	(8)	(9)	(10)	(11)	(12)	(13)	(14)	(15)	(16)	(17)
	1.05.02.2.01.0018	Pengadaan dan Pemeliharaan Sarana dan Prasarana Ketentraman dan Ketertiban Umum						20.125.000,00							0,00	
		Tersedianya Sarana dan Prasarana Ketenteraman dan Ketertiban Umum	Jumlah Sarana dan Prasarana Ketenteraman dan Ketertiban Umum yang Tersedia	Unit		Unit	25 Unit	20.125.000,00	Kab. Rejang Lebong	Dana Alokasi Umum (DAU)	1.Memperkokoh ideologi Pancasila, demokrasi, dan hak asasi manusia (HAM).	4. Reformasi Birokrasi dan Tata Kelola Pemerintahan yang Profesional dan Melayani		Unit	0,00	Satuan Polisi Pamong Praja
	1.05.02.2.02	Penegakan Peraturan Daerah Kabupaten/Kota dan Peraturan Bupati/Wali Kota						61.457.440,00					Masyarakat		62.072.014,00	
		Persentase Warga Negara yang terkena dampak gangguan ketenteraman dan ketertiban umum akibat penegakan hukum terhadap pelanggaran Peraturan Daerah dan peraturan kepala Daerah memperoleh pelayanan ketenteraman dan ketertiban umum						61.457.440,00					Masyarakat		62.072.014,00	
			Jumlah Laporan Pelaksanaan Penanganan Atas Pelanggaran Peraturan Daerah dan Peraturan kepala daerah Sesuai SOP	10 Laporan		10 Laporan	10 Laporan	61.457.440,00						10 Laporan	62.072.014,00	
	1.05.02.2.02.0011	Penanganan Atas Pelanggaran Peraturan Daerah dan Peraturan Kepala daerah						61.457.440,00							62.072.014,00	
		Terlaksananya Penanganan Atas Pelanggaran Peraturan Daerah dan Peraturan kepala daerah Sesuai SOP	Jumlah Laporan Pelaksanaan Penanganan Atas Pelanggaran Peraturan Daerah dan Peraturan kepala daerah Sesuai SOP	10 Laporan		10 Laporan	10 Laporan	61.457.440,00	Kab. Rejang Lebong	Dana Alokasi Umum (DAU)	1.Memperkokoh ideologi Pancasila, demokrasi, dan hak asasi manusia (HAM).	4. Reformasi Birokrasi dan Tata Kelola Pemerintahan yang Profesional dan Melayani		10 Laporan	62.072.014,00	Satuan Polisi Pamong Praja
	1.05.02.2.03	Pembinaan Penyidik Pegawai Negeri Sipil (PPNS) Kabupaten/Kota						30.000.000,00					Anggota Satpol PP		90.000.000,00	
		Persentase PPNS yang ditingkatkan kopetensinya, Jumlah PPNS pada Satpol PP						30.000.000,00					Anggota Satpol PP		90.000.000,00	
			Jumlah Aparatur yang Mengikuti Diklat PPNS Penegak Peraturan Daerah	0 Laporan		0 Laporan	0 Laporan	0,00						3 Laporan	90.000.000,00	
			Jumlah Laporan Hasil Pengembangan dan Peningkatan Kapasitas Pejabat PPNS Penegak Perda	3 Laporan		Laporan	4 Laporan	30.000.000,00						Laporan	0,00	
	1.05.02.2.03.0004	Pembentukan PPNS Penegak Peraturan Daerah						0,00							90.000.000,00	

NO	KODE	URUSAN / BIDANG URUSAN / PROGRAM / OUTCOME / KEGIATAN / SUBKEGIATAN OUTPUT	INDIKATOR	TARGET AKHIR RENSTRA	REALISASI 2025	PRAKIRAAN 2026	CAPAIAN KINERJA DAN KERANGKA PENDANAAN						KELOMPOK SASARAN	PRAKIRAAN MAJU 2028		PERANGKAT DAERAH PENANGGUNG JAWAB
							TARGET 2027	PAGU INDIKATIF	LOKASI	SUMBER DANA	PRIORITAS			TARGET	PAGU INDIKATIF	
											NASIONAL	DAERAH				
(1)	(2)	(3)	(4)	(5)	(6)	(7)	(8)	(9)	(10)	(11)	(12)	(13)	(14)	(15)	(16)	(17)
		Tersediannya Anggaran Diklat PPNS Penegak Peraturan Daerah	Jumlah Aparatur yang Mengikuti Diklat PPNS Penegak Peraturan Daerah	0 Laporan		0 Laporan	0 Laporan	0,00	Kab. Rejang Lebong	Dana Alokasi Umum (DAU)	1.Memperkokoh ideologi Pancasila, demokrasi, dan hak asasi manusia (HAM).	4. Reformasi Birokrasi dan Tata Kelola Pemerintahan yang Profesional dan Melayani		3 Laporan	90.000.000,00	Satuan Polisi Pamong Praja
	1.05.02.2.03.0006	Pengembangan Kapasitas dan Karier PPNS						30.000.000,00							0,00	
		Terlaksananya Pengembangan dan Peningkatan Kapasitas Pejabat PPNS Penegak Perda	Jumlah Laporan Hasil Pengembangan dan Peningkatan Kapasitas Pejabat PPNS Penegak Perda	3 Laporan		Laporan	3 Laporan	30.000.000,00	Kab. Rejang Lebong	Dana Alokasi Umum (DAU)	1.Memperkokoh ideologi Pancasila, demokrasi, dan hak asasi manusia (HAM).	4. Reformasi Birokrasi dan Tata Kelola Pemerintahan yang Profesional dan Melayani		Laporan	0,00	Satuan Polisi Pamong Praja
		Persentase Tingkat Penyelesaian Pelanggaran K3 (Ketertiban, Ketentraman dan Keindahan)						294.778.687,00					Masyarakat		261.544.451,00	
			Jumlah Aparatur Satpol PP yang mengikuti Pendidikan dan Pelatihan Dasar Polisi Pamong Praja	-		-	-	0,00						-	20.326.250,00	
	1.05.02.2.01.0026	Peningkatan Kapasitas SDM Satuan Polisi Pamong Praja melalui Pendidikan dan Pelatihan Dasar Pol PPngsional Pol PP dan Uji Kompetensi bagi Pejabat Fungsional						0,00							20.326.250,00	
		Meningkatnya Kapasitas SDM Satuan Polisi Pamong Praja melalui Pendidikan dan Pelatihan Dasar Pol PP bagi Polisi Pamong Praja	Jumlah Aparatur Satpol PP yang mengikuti Pendidikan dan Pelatihan Dasar Polisi Pamong Praja	-		-	0 Orang	0,00	Kab. Rejang Lebong	Dana Alokasi Umum (DAU)	1.Memperkokoh ideologi Pancasila, demokrasi, dan hak asasi manusia (HAM).	4. Reformasi Birokrasi dan Tata Kelola Pemerintahan yang Profesional dan Melayani		-	20.326.250,00	Satuan Polisi Pamong Praja
	J U M L A H							**6.374.364.100,50**							**6.497.794.285,00**	

RENCANA KERJA ORGANISASI PERANGKAT DAERAH (RENJA OPD)
BADAN PENANGGULANGAN BENCANA DAERAH KAB. REJANG LEBONG
TAHUN 2027

NO	KODE	URUSAN / BIDANG URUSAN / PROGRAM / OUTCOME / KEGIATAN / SUBKEGIATAN OUTPUT	INDIKATOR	TARGET AKHIR RENSTRA	REALISASI 2025	PRAKIRAAN 2026	CAPAIAN KINERJA DAN KERANGKA PENDANAAN						KELOMPOK SASARAN	PRAKIRAAN MAJU 2028		PERANGKAT DAERAH PENANGGUNG JAWAB
							TARGET 2027	PAGU INDIKATIF	LOKASI	SUMBER DANA	PRIORITAS			TARGET	PAGU INDIKATIF	
											NASIONAL	DAERAH				
(1)	(2)	(3)	(4)	(5)	(6)	(7)	(8)	(9)	(10)	(11)	(12)	(13)	(14)	(15)	(16)	(17)
		Badan Penanggulangan Bencana Daerah						**3.302.187.351,97**							**4.310.591.280,00**	
	1	**URUSAN PEMERINTAHAN WAJIB YANG BERKAITAN DENGAN PELAYANAN DASAR**						**3.302.187.351,97**							**4.310.591.280,00**	
	1.05	**URUSAN PEMERINTAHAN BIDANG KETENTERAMAN DAN KETERTIBAN UMUM SERTA PERLINDUNGAN MASYARAKAT**						**3.302.187.351,97**							**4.310.591.280,00**	
1.	**1.05.01**	**PROGRAM PENUNJANG URUSAN PEMERINTAHAN DAERAH KABUPATEN/KOTA**						**2.904.232.649,97**							**3.648.794.790,00**	
		Meningkatnya tata kelola pemerintah pada Badan Penanggulangan Bencana Daerah						***2.904.232.649,97***							***3.648.794.790,00***	
			999.Persentase Pelayanan Administrasi Perkantoran Yang Akuntabel dan tepat Waktu	100% %		100% %	100% %	2.904.232.649,97						100% %	3.648.794.790,00	
	1.05.01.2.01	Perencanaan, Penganggaran, dan Evaluasi Kinerja Perangkat Daerah						0,00					seluruh ASN di lingkungan BPBD kabupaten Rejang Lebong		13.912.645,00	
		Persentase dokumen perencanaan dan laporan evaluasi perangkat daerah yang disusun						0,00					seluruh ASN di lingkungan BPBD kabupaten Rejang Lebong		13.912.645,00	
			Jumlah Dokumen Perencanaan Perangkat Daerah	12 Dokumen		12 Dokumen	0 Dokumen	0,00						12 Dokumen	13.912.645,00	
	1.05.01.2.01.0001	Penyusunan Dokumen Perencanaan Perangkat Daerah						0,00							13.912.645,00	
		Tersusunnya Dokumen Perencanaan Perangkat Daerah	Jumlah Dokumen Perencanaan Perangkat Daerah	12 Dokumen		12 Dokumen	0 Dokumen	0,00	Kab. Rejang Lebong	Dana Alokasi Umum (DAU)	1.Memperkokoh ideologi Pancasila, demokrasi, dan hak asasi manusia (HAM).	-		12 Dokumen	13.912.645,00	Badan Penanggulangan Bencana Daerah
	1.05.01.2.02	Administrasi Keuangan Perangkat Daerah						2.466.339.549,45					seluruh ASN di lingkungan BPBD kabupaten Rejang Lebong		2.881.933.507,00	
		Persentase Pelayanan Administrasi Keuangan perangkat daerah yang tepat waktu						2.466.339.549,45					seluruh ASN di lingkungan BPBD kabupaten Rejang Lebong		2.881.933.507,00	
			Jumlah Dokumen Hasil Penyediaan Administrasi Pelaksanaan Tugas ASN	12 Dokumen		12 Dokumen	12 Dokumen	205.560.000,00						12 Dokumen	246.000.000,00	

NO	KODE	URUSAN / BIDANG URUSAN / PROGRAM / OUTCOME / KEGIATAN / SUBKEGIATAN OUTPUT	INDIKATOR	TARGET AKHIR RENSTRA	REALISASI 2025	PRAKIRAAN 2026	CAPAIAN KINERJA DAN KERANGKA PENDANAAN						KELOMPOK SASARAN	PRAKIRAAN MAJU 2028		PERANGKAT DAERAH PENANGGUNG JAWAB
							TARGET 2027	PAGU INDIKATIF	LOKASI	SUMBER DANA	PRIORITAS			TARGET	PAGU INDIKATIF	
											NASIONAL	DAERAH				
(1)	(2)	(3)	(4)	(5)	(6)	(7)	(8)	(9)	(10)	(11)	(12)	(13)	(14)	(15)	(16)	(17)
			Jumlah Orang yang Menerima Gaji dan Tunjangan ASN	14 Orang/bulan		14 Orang/bulan	14 Orang/bulan	2.260.779.549,45						14 Orang/bulan	2.635.933.507,00	
	1.05.01.2.02.0001	Penyediaan Gaji dan Tunjangan ASN						2.260.779.549,45							2.635.933.507,00	
		Tersedianya Gaji dan Tunjangan ASN	Jumlah Orang yang Menerima Gaji dan Tunjangan ASN	14 Orang/bulan		14 Orang/bulan	30 Orang/bulan	2.260.779.549,45	Kab. Rejang Lebong	Dana Alokasi Umum (DAU)	1.Memperkokoh ideologi Pancasila, demokrasi, dan hak asasi manusia (HAM).	4. Reformasi Birokrasi dan Tata Kelola Pemerintahan yang Profesional dan Melayani		14 Orang/bulan	2.635.933.507,00	Badan Penanggulangan Bencana Daerah
	1.05.01.2.02.0002	Penyediaan Administrasi Pelaksanaan Tugas ASN						205.560.000,00							246.000.000,00	
		Tersedianya Administrasi Pelaksanaan Tugas ASN	Jumlah Dokumen Hasil Penyediaan Administrasi Pelaksanaan Tugas ASN	12 Dokumen		12 Dokumen	12 Dokumen	205.560.000,00	Kab. Rejang Lebong	Dana Alokasi Umum (DAU)	1.Memperkokoh ideologi Pancasila, demokrasi, dan hak asasi manusia (HAM).	4. Reformasi Birokrasi dan Tata Kelola Pemerintahan yang Profesional dan Melayani		12 Dokumen	246.000.000,00	Badan Penanggulangan Bencana Daerah
	1.05.01.2.06	Administrasi Umum Perangkat Daerah						117.808.000,00					seluruh ASN di lingkungan BPBD kabupaten Rejang Lebong		238.616.822,00	
		Persentase Penyediaan Jasa Administrasi Umum Perangkat Daerah yang tepat waktu						117.808.000,00					seluruh ASN di lingkungan BPBD kabupaten Rejang Lebong		238.616.822,00	
			Jumlah Dokumen Bahan Bacaan dan Peraturan Perundang-Undangan yang Disediakan	12 Dokumen		12 Dokumen	0 Dokumen	0,00						12 Dokumen	17.978.112,00	
			Jumlah Laporan Penyelenggaraan Rapat Koordinasi dan Konsultasi SKPD	12 Laporan		12 Laporan	12 Laporan	82.000.000,00						12 Laporan	153.979.200,00	
			Jumlah Paket Bahan Logistik Kantor yang Disediakan	12 Paket		12 Paket	12 Paket	35.808.000,00						12 Paket	27.751.213,00	
			Jumlah Paket Barang Cetakan dan Penggandaan yang Disediakan	12 Paket		12 Paket	0 Paket	0,00						12 Paket	5.396.347,00	
			Jumlah Paket Peralatan dan Perlengkapan Kantor yang Disediakan	12 Paket		12 Paket	0 Paket	0,00						12 Paket	33.511.950,00	
	1.05.01.2.06.0002	Penyediaan Peralatan dan Perlengkapan Kantor						0,00							33.511.950,00	

NO	KODE	URUSAN / BIDANG URUSAN / PROGRAM / OUTCOME / KEGIATAN / SUBKEGIATAN OUTPUT	INDIKATOR	TARGET AKHIR RENSTRA	REALISASI 2025	PRAKIRAAN 2026	CAPAIAN KINERJA DAN KERANGKA PENDANAAN						KELOMPOK SASARAN	PRAKIRAAN MAJU 2028		PERANGKAT DAERAH PENANGGUNG JAWAB
							TARGET 2027	PAGU INDIKATIF	LOKASI	SUMBER DANA	PRIORITAS			TARGET	PAGU INDIKATIF	
											NASIONAL	DAERAH				
(1)	(2)	(3)	(4)	(5)	(6)	(7)	(8)	(9)	(10)	(11)	(12)	(13)	(14)	(15)	(16)	(17)
		Tersedianya Peralatan dan Perlengkapan Kantor	Jumlah Paket Peralatan dan Perlengkapan Kantor yang Disediakan	12 Paket		12 Paket	0 Paket	0,00	Kab. Rejang Lebong	Dana Alokasi Umum (DAU)	1.Memperkokoh ideologi Pancasila, demokrasi, dan hak asasi manusia (HAM).	-		12 Paket	33.511.950,00	Badan Penanggulangan Bencana Daerah
	1.05.01.2.06.0004	Penyediaan Bahan Logistik Kantor						35.808.000,00							27.751.213,00	
		Tersedianya Bahan Logistik Kantor	Jumlah Paket Bahan Logistik Kantor yang Disediakan	12 Paket		12 Paket	4 Paket	35.808.000,00	Kab. Rejang Lebong	Dana Alokasi Umum (DAU)	1.Memperkokoh ideologi Pancasila, demokrasi, dan hak asasi manusia (HAM).	4. Reformasi Birokrasi dan Tata Kelola Pemerintahan yang Profesional dan Melayani		12 Paket	27.751.213,00	Badan Penanggulangan Bencana Daerah
	1.05.01.2.06.0005	Penyediaan Barang Cetakan dan Penggandaan						0,00							5.396.347,00	
		Tersedianya Barang Cetakan dan Penggandaan	Jumlah Paket Barang Cetakan dan Penggandaan yang Disediakan	12 Paket		12 Paket	0 Paket	0,00	Kab. Rejang Lebong	Dana Alokasi Umum (DAU)	1.Memperkokoh ideologi Pancasila, demokrasi, dan hak asasi manusia (HAM).	-		12 Paket	5.396.347,00	Badan Penanggulangan Bencana Daerah
	1.05.01.2.06.0006	Penyediaan Bahan Bacaan dan Peraturan Perundang-undangan						0,00							17.978.112,00	
		Tersedianya Bahan Bacaan dan Peraturan Perundang-undangan	Jumlah Dokumen Bahan Bacaan dan Peraturan Perundang-Undangan yang Disediakan	12 Dokumen		12 Dokumen	0 Dokumen	0,00	Kab. Rejang Lebong	Dana Alokasi Umum (DAU)	1.Memperkokoh ideologi Pancasila, demokrasi, dan hak asasi manusia (HAM).	-		12 Dokumen	17.978.112,00	Badan Penanggulangan Bencana Daerah
	1.05.01.2.06.0009	Penyelenggaraan Rapat Koordinasi dan Konsultasi SKPD						82.000.000,00							153.979.200,00	
		Terlaksananya Penyelenggaraan Rapat Koordinasi dan Konsultasi SKPD	Jumlah Laporan Penyelenggaraan Rapat Koordinasi dan Konsultasi SKPD	12 Laporan		12 Laporan	12 Laporan	82.000.000,00	Kab. Rejang Lebong	Dana Alokasi Umum (DAU)	1.Memperkokoh ideologi Pancasila, demokrasi, dan hak asasi manusia (HAM).	4. Reformasi Birokrasi dan Tata Kelola Pemerintahan yang Profesional dan Melayani		12 Laporan	153.979.200,00	Badan Penanggulangan Bencana Daerah
	1.05.01.2.08	Penyediaan Jasa Penunjang Urusan Pemerintahan Daerah						22.933.100,52					seluruh ASN di lingkungan BPBD kabupaten Rejang Lebong		68.187.816,00	

NO	KODE	URUSAN / BIDANG URUSAN / PROGRAM / OUTCOME / KEGIATAN / SUBKEGIATAN OUTPUT	INDIKATOR	TARGET AKHIR RENSTRA	REALISASI 2025	PRAKIRAAN 2026	CAPAIAN KINERJA DAN KERANGKA PENDANAAN						KELOMPOK SASARAN	PRAKIRAAN MAJU 2028		PERANGKAT DAERAH PENANGGUNG JAWAB
							TARGET 2027	PAGU INDIKATIF	LOKASI	SUMBER DANA	PRIORITAS			TARGET	PAGU INDIKATIF	
											NASIONAL	DAERAH				
(1)	(2)	(3)	(4)	(5)	(6)	(7)	(8)	(9)	(10)	(11)	(12)	(13)	(14)	(15)	(16)	(17)
		Persentase Jasa penunjang urusan pemerintah daerah dalam keadaan baik						22.933.100,52					seluruh ASN di lingkungan BPBD kabupaten Rejang Lebong		68.187.816,00	
			Jumlah Laporan Penyediaan Jasa Komunikasi, Sumber Daya Air dan Listrik yang Disediakan	12 Laporan		12 Laporan	12 Laporan	20.133.100,52						12 Laporan	52.436.160,00	
			Jumlah Laporan Penyediaan Jasa Pelayanan Umum Kantor yang Disediakan	12 Laporan		12 Laporan	0 Laporan	0,00						12 Laporan	8.323.200,00	
			Jumlah Laporan Penyediaan Jasa Surat Menyurat	12 Laporan		12 Laporan	12 Laporan	2.800.000,00						12 Laporan	7.428.456,00	
	1.05.01.2.08.0001	Penyediaan Jasa Surat Menyurat						2.800.000,00							7.428.456,00	
		Terlaksananya Penyediaan Jasa Surat Menyurat	Jumlah Laporan Penyediaan Jasa Surat Menyurat	12 Laporan		12 Laporan	12 Laporan	2.800.000,00	Kab. Rejang Lebong	Dana Alokasi Umum (DAU)	1.Memperkokoh ideologi Pancasila, demokrasi, dan hak asasi manusia (HAM).	4. Reformasi Birokrasi dan Tata Kelola Pemerintahan yang Profesional dan Melayani		12 Laporan	7.428.456,00	Badan Penanggulangan Bencana Daerah
	1.05.01.2.08.0002	Penyediaan Jasa Komunikasi, Sumber Daya Air dan Listrik						20.133.100,52							52.436.160,00	
		Tersedianya Jasa Komunikasi, Sumber Daya Air dan Listrik	Jumlah Laporan Penyediaan Jasa Komunikasi, Sumber Daya Air dan Listrik yang Disediakan	12 Laporan		12 Laporan	12 Laporan	20.133.100,52	Kab. Rejang Lebong	Dana Alokasi Umum (DAU)	1.Memperkokoh ideologi Pancasila, demokrasi, dan hak asasi manusia (HAM).	4. Reformasi Birokrasi dan Tata Kelola Pemerintahan yang Profesional dan Melayani		12 Laporan	52.436.160,00	Badan Penanggulangan Bencana Daerah
	1.05.01.2.08.0004	Penyediaan Jasa Pelayanan Umum Kantor						0,00							8.323.200,00	
		Tersedianya Jasa Pelayanan Umum Kantor	Jumlah Laporan Penyediaan Jasa Pelayanan Umum Kantor yang Disediakan	12 Laporan		12 Laporan	0 Laporan	0,00	Kab. Rejang Lebong	Dana Alokasi Umum (DAU)	1.Memperkokoh ideologi Pancasila, demokrasi, dan hak asasi manusia (HAM).	-		12 Laporan	8.323.200,00	Badan Penanggulangan Bencana Daerah
	1.05.01.2.09	Pemeliharaan Barang Milik Daerah Penunjang Urusan Pemerintahan Daerah						297.152.000,00					seluruh ASN di lingkungan BPBD kabupaten Rejang Lebong		446.144.000,00	
		Persentase Pemeliharaan Barang Milik Daerah dalam keadaan baik						297.152.000,00					seluruh ASN di lingkungan BPBD kabupaten Rejang Lebong		446.144.000,00	

NO	KODE	URUSAN / BIDANG URUSAN / PROGRAM / OUTCOME / KEGIATAN / SUBKEGIATAN OUTPUT	INDIKATOR	TARGET AKHIR RENSTRA	REALISASI 2025	PRAKIRAAN 2026	CAPAIAN KINERJA DAN KERANGKA PENDANAAN						KELOMPOK SASARAN	PRAKIRAAN MAJU 2028		PERANGKAT DAERAH PENANGGUNG JAWAB
							TARGET 2027	PAGU INDIKATIF	LOKASI	SUMBER DANA	PRIORITAS			TARGET	PAGU INDIKATIF	
											NASIONAL	DAERAH				
(1)	(2)	(3)	(4)	(5)	(6)	(7)	(8)	(9)	(10)	(11)	(12)	(13)	(14)	(15)	(16)	(17)
			Jumlah Kendaraan Dinas Operasional atau Lapangan yang Dipelihara dan dibayarkan Pajak dan Perizinannya	12 Unit		12 Unit	12 Unit	297.152.000,00						12 Unit	446.144.000,00	
	1.05.01.2.09.0002	Penyediaan Jasa Pemeliharaan, Biaya Pemeliharaan, Pajak dan Perizinan Kendaraan Dinas Operasional atau Lapangan						297.152.000,00							446.144.000,00	
		Tersedianya Jasa Pemeliharaan, Biaya Pemeliharaan, Pajak dan Perizinan Kendaraan Dinas Operasional atau Lapangan	Jumlah Kendaraan Dinas Operasional atau Lapangan yang Dipelihara dan dibayarkan Pajak dan Perizinannya	12 Unit		12 Unit	22 Unit	297.152.000,00	Kab. Rejang Lebong	Dana Alokasi Umum (DAU)	1.Memperkokoh ideologi Pancasila, demokrasi, dan hak asasi manusia (HAM).	4. Reformasi Birokrasi dan Tata Kelola Pemerintahan yang Profesional dan Melayani		12 Unit	446.144.000,00	Badan Penanggulangan Bencana Daerah
2.	**1.05.03**	**PROGRAM PENANGGULANGAN BENCANA**						**397.954.702,00**							**661.796.490,00**	
		Meningkatnya kualitas layanan pencegahan dan kesiapsiagaan terhadap bencana, Meningkatnya penanganan bencana pada saat tanggap Darurat, Meningkatnya penanganan bencana pada saat pasca bencana						***395.454.702,00***							***661.796.490,00***	
			1.Persentase Warga Negara yang Memperoleh Layanan Informasi Rawan Bencana	100 %		100 %	100 %	395.454.702,00						100 %	661.796.490,00	
			2.Persentase Cakupan Penyebaran Informasi dan Edukasi Rawan Bencana	100 Persentase		100 Persentase	100 Persentase	395.454.702,00						100 Persentase	661.796.490,00	
			3.Persentase pendampingan penanganan tanggap darurat bencana	100 %		100 %	100 %	395.454.702,00						100 %	661.796.490,00	
			4.Persentase Penanganan Pasca Bencana	100 Persentase		100 Persentase	100 Persentase	395.454.702,00						100 Persentase	661.796.490,00	
			5.Persentase Penanganan Pra Bencana	100 %		100 %	100 %	395.454.702,00						100 %	661.796.490,00	
	1.05.03.2.02	Pelayanan Pencegahan dan Kesiapsiagaan Terhadap Bencana						395.454.702,00					seluruh masyarakat sekabupaten rejang lebong		282.540.023,00	
		Persentase Warga Negara Yang Mendapatkan Pelayanan dan Kesiapsiagaan Terhadap Bencana						395.454.702,00					seluruh masyarakat sekabupaten rejang lebong		282.540.023,00	
			Jumlah Dokumen Rencana Kontijensi Kabupaten/Kota (per jenis ancaman bencana) sampai dengan dinyatakan sah/legal paling lama dalam 1 (satu) tahun	0 Dokumen		0 Dokumen	0 Dokumen	0,00						0 Dokumen	0,00	

NO	KODE	URUSAN / BIDANG URUSAN / PROGRAM / OUTCOME / KEGIATAN / SUBKEGIATAN OUTPUT	INDIKATOR	TARGET AKHIR RENSTRA	REALISASI 2025	PRAKIRAAN 2026	CAPAIAN KINERJA DAN KERANGKA PENDANAAN						KELOMPOK SASARAN	PRAKIRAAN MAJU 2028		PERANGKAT DAERAH PENANGGUNG JAWAB
							TARGET 2027	PAGU INDIKATIF	LOKASI	SUMBER DANA	PRIORITAS			TARGET	PAGU INDIKATIF	
											NASIONAL	DAERAH				
(1)	(2)	(3)	(4)	(5)	(6)	(7)	(8)	(9)	(10)	(11)	(12)	(13)	(14)	(15)	(16)	(17)
			Jumlah laporan layanan pusat pengendalian operasi (pusdalops) dengan Maklumat Pelayanan yang sah dan legal sesuai dengan jenis ancaman bencana yang ada di kawasan tempat tinggalnya	50 laporan		50 laporan	50 laporan	153.960.000,00						50 laporan	126.480.023,00	
	1.05.03.2.02.0022	Penyusunan Rencana Kontijensi Kabupaten/Kota						0,00							0,00	
		Tersedianya dokumen Rencana Kontinjensi Kabupaten/Kota (per jenis ancaman bencana) yang sah dan legal	Jumlah Dokumen Rencana Kontijensi Kabupaten/Kota (per jenis ancaman bencana) sampai dengan dinyatakan sah/legal paling lama dalam 1 (satu) tahun	0 Dokumen		0 Dokumen	0 Dokumen	0,00	Kab. Rejang Lebong	Dana Alokasi Umum (DAU)	1.Memperkokoh ideologi Pancasila, demokrasi, dan hak asasi manusia (HAM).	-		0 Dokumen	0,00	Badan Penanggulangan Bencana Daerah
	1.05.03.2.02.0026	Pengendalian Operasi dan Penyediaan Sarana Prasarana Kesiapsiagaan Terhadap Bencana Kabupaten/Kota						153.960.000,00							126.480.023,00	
		Tersedianya layanan pusat pengendalian operasi (pusdalops) dengan Maklumat Pelayanan yang sah dan legal serta dukungan penyediaan sarana prasarana kesiapsiagaan terhadap bencana	Jumlah laporan layanan pusat pengendalian operasi (pusdalops) dengan Maklumat Pelayanan yang sah dan legal sesuai dengan jenis ancaman bencana yang ada di kawasan tempat tinggalnya	50 laporan		50 laporan	12 laporan	153.960.000,00	Kab. Rejang Lebong	Dana Alokasi Umum (DAU)	1.Memperkokoh ideologi Pancasila, demokrasi, dan hak asasi manusia (HAM).	5. Pembangunan Berkelanjutan, Ekonomi Hijau dan Ketahanan Wilayah		50 laporan	126.480.023,00	Badan Penanggulangan Bencana Daerah
	1.05.03.2.03	Pelayanan Penyelamatan dan Evakuasi Korban Bencana						2.000.000,00					seluruh masyarakat sekabupaten rejang lebong		221.148.738,00	
		Pesentase Sarana dan Prasarana Kebencanaan Dalam Kondisi Baik						2.000.000,00					seluruh masyarakat sekabupaten rejang lebong		221.148.738,00	
			Jumlah Korban Bencana yang Mendapatkan Distribusi Logistik Penyelamatan dan Evakuasi Korban Bencana	50 Orang		50 Orang	0 Orang	0,00						50 Orang	221.148.738,00	
			Jumlah Laporan Koordinasi Respon Cepat Kejadian Luar Biasa Penyakit/Wabah Prioritas	200 Laporan		200 Laporan	200 Laporan	500.000,00						200 Laporan	0,00	
	1.05.03.2.03.0001	Respon Cepat Kejadian Luar Biasa Penyakit/Wabah Zoonosis Prioritas						500.000,00							0,00	
		Terlaksananya Koordinasi Respon Cepat Kejadian Luar Biasa Penyakit/Wabah Prioritas	Jumlah Laporan Koordinasi Respon Cepat Kejadian Luar Biasa Penyakit/Wabah Prioritas	200 Laporan		200 Laporan	1 Laporan	500.000,00	Kab. Rejang Lebong	Dana Alokasi Umum (DAU)	-	5. Pembangunan Berkelanjutan, Ekonomi Hijau dan Ketahanan Wilayah		200 Laporan	0,00	Badan Penanggulangan Bencana Daerah

NO	KODE	URUSAN / BIDANG URUSAN / PROGRAM / OUTCOME / KEGIATAN / SUBKEGIATAN OUTPUT	INDIKATOR	TARGET AKHIR RENSTRA	REALISASI 2025	PRAKIRAAN 2026	CAPAIAN KINERJA DAN KERANGKA PENDANAAN						KELOMPOK SASARAN	PRAKIRAAN MAJU 2028		PERANGKAT DAERAH PENANGGUNG JAWAB
							TARGET 2027	PAGU INDIKATIF	LOKASI	SUMBER DANA	PRIORITAS			TARGET	PAGU INDIKATIF	
											NASIONAL	DAERAH				
(1)	(2)	(3)	(4)	(5)	(6)	(7)	(8)	(9)	(10)	(11)	(12)	(13)	(14)	(15)	(16)	(17)
	1.05.03.2.03.0009	Penyediaan Logistik Penyelamatan dan Evakuasi Korban Bencana Kabupaten/Kota						0,00							221.148.738,00	
		Terdistribusinya Logistik Penyelamatan dan Evakuasi Korban Bencana	Jumlah Korban Bencana yang Mendapatkan Distribusi Logistik Penyelamatan dan Evakuasi Korban Bencana	50 Orang		50 Orang	0 Orang	0,00	Kab. Rejang Lebong	Dana Alokasi Umum (DAU)	1.Memperkokoh ideologi Pancasila, demokrasi, dan hak asasi manusia (HAM).	-		50 Orang	221.148.738,00	Badan Penanggulangan Bencana Daerah
	1.05.03.2.04	Penataan Sistem Dasar Penanggulangan Bencana						0,00					seluruh masyarakat sekabupaten rejang lebong		158.107.729,00	
		Persentase Sistem Dasar Penanggulangan Bencana yang Mendapatkan Penataan						0,00					seluruh masyarakat sekabupaten rejang lebong		158.107.729,00	
			Jumlah penyelesaian kegiatan pascabencana di semua sektor sesuai berdasarkan Rencana Rehabilitasi dan Rekontruksi Pascabencana (R3P) Kabupaten/Kota yang dilegalkan	2 Kegiatan		2 Kegiatan	0 Kegiatan	0,00						2 Kegiatan	158.107.729,00	
	1.05.03.2.04.0010	Koordinasi penanganan Pascabencana Kabupaten/Kota						0,00							158.107.729,00	
		Terlaksananya koordinasi lintas perangkat daerah pada tahap perencanaan, pengalokasian sumber daya dan ketersediaan APBD, non APBD dan sumber pendanaan lainnya berdasarkan R3P melalui pelaksanaan, pemantauan, evaluasi dan pelaporan lintas perangkat daerah dalam penanganan pascabencana Kabupaten/Kota	Jumlah penyelesaian kegiatan pascabencana di semua sektor sesuai berdasarkan Rencana Rehabilitasi dan Rekontruksi Pascabencana (R3P) Kabupaten/Kota yang dilegalkan	2 Kegiatan		2 Kegiatan	0 Kegiatan	0,00	Kab. Rejang Lebong	Dana Alokasi Umum (DAU)	1.Memperkokoh ideologi Pancasila, demokrasi, dan hak asasi manusia (HAM).	-		2 Kegiatan	158.107.729,00	Badan Penanggulangan Bencana Daerah
			-	-		-	-	500.000,00						-	0,00	
	1.05.03.2.01	Pelayanan Informasi Rawan Bencana Kabupaten/Kota						500.000,00					-		0,00	
		-						500.000,00					-		0,00	
			Jumlah warga negara termasuk kelompok rentan di kawasan rawan bencana bencana Kabupaten/Kota yang memperoleh sosialisasi, komunikasi, informasi dan edukasi sesuai jenis ancaman bencana yang ada di kawasan tempat tinggalnya selama 1 (satu) tahun	-		-	-	500.000,00						-	0,00	
	1.05.03.2.01.0007	Sosialisasi, Komunikasi, Informasi dan Edukasi (KIE) Rawan Bencana Kabupaten/Kota (Per Jenis Ancaman Bencana)						500.000,00							0,00	

NO	KODE	URUSAN / BIDANG URUSAN / PROGRAM / OUTCOME / KEGIATAN / SUBKEGIATAN OUTPUT	INDIKATOR	TARGET AKHIR RENSTRA	REALISASI 2025	PRAKIRAAN 2026	CAPAIAN KINERJA DAN KERANGKA PENDANAAN						KELOMPOK SASARAN	PRAKIRAAN MAJU 2028		PERANGKAT DAERAH PENANGGUNG JAWAB
							TARGET 2027	PAGU INDIKATIF	LOKASI	SUMBER DANA	PRIORITAS			TARGET	PAGU INDIKATIF	
											NASIONAL	DAERAH				
(1)	(2)	(3)	(4)	(5)	(6)	(7)	(8)	(9)	(10)	(11)	(12)	(13)	(14)	(15)	(16)	(17)
		Terlaksananya sosialisasi, komunikasi, informasi dan edukasi (KIE) rawan bencana bagi warga negara termasuk kelompok rentan per jenis ancaman bencana sesuai jenis ancaman bencana yang ada di kawasan tempat tinggalnya	Jumlah warga negara termasuk kelompok rentan di kawasan rawan bencana bencana Kabupaten/Kota yang memperoleh sosialisasi, komunikasi, informasi dan edukasi sesuai jenis ancaman bencana yang ada di kawasan tempat tinggalnya selama 1 (satu) tahun	-		-	1 Orang	500.000,00	Kab. Rejang Lebong	-	-	5. Pembangunan Berkelanjutan, Ekonomi Hijau dan Ketahanan Wilayah		-	0,00	Badan Penanggulangan Bencana Daerah
		Persentase Warga Negara Yang Mendapatkan Pelayanan dan Kesiapsiagaan Terhadap Bencana						395.454.702,00					seluruh masyarakat sekabupaten rejang lebong		282.540.023,00	
			Jumlah kawasan rawan bencana (per jenis ancaman bencana) dan/atau kawasan-kawasan strategis Kabupaten/Kota yang memiliki mekanisme dan prosedur tetap kesiapsiagaan menghadapi bencana	-		-	-	198.994.000,00						-	0,00	
			Jumlah Peralatan Penyelamatan Diri bagi Individu Warga Negara, Keluarga, maupun Petugas sesuai dengan jenis ancaman bencana di kawasan tempat tinggalnya	-		-	-	500.000,00						-	0,00	
			Jumlah warga negara termasuk kelompok rentan di kawasan rawan bencana Kabupaten/Kota yang mengikuti pelatihan pencegahan dan mitigasi bencana	-		-	-	0,00						-	156.060.000,00	
			Jumlah warga negara yang mengikuti gladi kesiapsiagaan untuk menguji efektivitas SOP dan keberfungsian sarana prasarana dalam pengendalian operasi penanganan darurat bencana (per jenis ancaman) Kabupaten/Kota	-		-	-	42.000.702,00						-	0,00	
	1.05.03.2.02.0015	Penyediaan Peralatan Perlindungan dan Kesiapsiagaan Terhadap Bencana kabupaten/kota						500.000,00							0,00	
		Tersedianya alat perlindungan diri (APD) bagi individu, keluarga dan petugas untuk kesiapsiagaan terhadap bencana Kabupaten/Kota	Jumlah Peralatan Penyelamatan Diri bagi Individu Warga Negara, Keluarga, maupun Petugas sesuai dengan jenis ancaman bencana di kawasan tempat tinggalnya	-		-	1 Unit	500.000,00	Kab. Rejang Lebong	Dana Alokasi Umum (DAU)	-	5. Pembangunan Berkelanjutan, Ekonomi Hijau dan Ketahanan Wilayah		-	0,00	Badan Penanggulangan Bencana Daerah
	1.05.03.2.02.0018	Gladi Kesiapsiagaan Terhadap Bencana kabupaten/kota						42.000.702,00							0,00	

NO	KODE	URUSAN / BIDANG URUSAN / PROGRAM / OUTCOME / KEGIATAN / SUBKEGIATAN OUTPUT	INDIKATOR	TARGET AKHIR RENSTRA	REALISASI 2025	PRAKIRAAN 2026	CAPAIAN KINERJA DAN KERANGKA PENDANAAN						KELOMPOK SASARAN	PRAKIRAAN MAJU 2028		PERANGKAT DAERAH PENANGGUNG JAWAB
							TARGET 2027	PAGU INDIKATIF	LOKASI	SUMBER DANA	PRIORITAS			TARGET	PAGU INDIKATIF	
											NASIONAL	DAERAH				
(1)	(2)	(3)	(4)	(5)	(6)	(7)	(8)	(9)	(10)	(11)	(12)	(13)	(14)	(15)	(16)	(17)
		Terlaksananya uji SOP pengendalian operasi penanganan darurat bencana dan keberfungsian sarana prasarana kesiapsiagaan terhadap bencana Kabupaten/Kota yang diikuti oleh warga negara di kawasan rawan bencana	Jumlah warga negara yang mengikuti gladi kesiapsiagaan untuk menguji efektivitas SOP dan keberfungsian sarana prasarana dalam pengendalian operasi penanganan darurat bencana (per jenis ancaman) Kabupaten/Kota	-		-	200 Orang	42.000.702,00	Kab. Rejang Lebong	Dana Alokasi Umum (DAU)	1.Memperkokoh ideologi Pancasila, demokrasi, dan hak asasi manusia (HAM).	5. Pembangunan Berkelanjutan, Ekonomi Hijau dan Ketahanan Wilayah		-	0,00	Badan Penanggulangan Bencana Daerah
	1.05.03.2.02.0020	Penguatan Kapasitas Kawasan untuk Pencegahan dan Kesiapsiagaan Bencana						198.994.000,00							0,00	
		Terlaksananya penguatan kapasitas kawasan rawan bencana dan/atau kawasan-kawasan strategis Kabupaten/Kota untuk pencegahan dan kesiapsiagaan menghadapi bencana	Jumlah kawasan rawan bencana (per jenis ancaman bencana) dan/atau kawasan-kawasan strategis Kabupaten/Kota yang memiliki mekanisme dan prosedur tetap kesiapsiagaan menghadapi bencana	-		-	2 Kawasan	198.994.000,00	Kab. Rejang Lebong	Dana Alokasi Umum (DAU)	1.Memperkokoh ideologi Pancasila, demokrasi, dan hak asasi manusia (HAM).	5. Pembangunan Berkelanjutan, Ekonomi Hijau dan Ketahanan Wilayah		-	0,00	Badan Penanggulangan Bencana Daerah
	1.05.03.2.02.0030	Pelatihan Pencegahan dan Mitigasi Bencana Kabupaten/Kota						0,00							156.060.000,00	
		Terlaksananya Pelatihan Pencegahan dan Mitigasi untuk warga negara termasuk kelompok rentan di kawasan rawan bencana Kabupaten/Kota	Jumlah warga negara termasuk kelompok rentan di kawasan rawan bencana Kabupaten/Kota yang mengikuti pelatihan pencegahan dan mitigasi bencana	-		-	0 Orang	0,00	Kab. Rejang Lebong	Dana Alokasi Umum (DAU)	1.Memperkokoh ideologi Pancasila, demokrasi, dan hak asasi manusia (HAM).	-		-	156.060.000,00	Badan Penanggulangan Bencana Daerah
		Pesentase Sarana dan Prasarana Kebencanaan Dalam Kondisi Baik						2.000.000,00					seluruh masyarakat sekabupaten rejang lebong		221.148.738,00	
			Jumlah Dokumen SK Penetapan Status Darurat Bencana dan SKPDB yang Ditetapkan Paling Lama 1x24 Jam berdasarkan Hasil Dokumen Laporan Kaji Cepat	-		-	-	500.000,00						-	0,00	
			Jumlah Korban yang Berhasil Ditemukan, Ditolong, dan Dievakuasi Per Jenis Kejadian Bencana	-		-	-	500.000,00						-	0,00	
			Jumlah Laporan Pelaksanaan Aktivasi Sistem Komando Penanganan Darurat Bencana Kanupaten/Kota	-		-	-	500.000,00						-	0,00	
	1.05.03.2.03.0002	Respon Cepat Darurat Bencana Kabupaten/Kota						500.000,00							0,00	
		Terlaksananya Respon Cepat Darurat Bencana Penanganan Awal Untuk Penetapan Status Darurat Bencana Paling Lama 1 X 24 Jam	Jumlah Dokumen SK Penetapan Status Darurat Bencana dan SKPDB yang Ditetapkan Paling Lama 1x24 Jam berdasarkan Hasil Dokumen Laporan Kaji Cepat	-		-	1 Dokumen	500.000,00	Kab. Rejang Lebong	Dana Alokasi Umum (DAU)	-	5. Pembangunan Berkelanjutan, Ekonomi Hijau dan Ketahanan Wilayah		-	0,00	Badan Penanggulangan Bencana Daerah

NO	KODE	URUSAN / BIDANG URUSAN / PROGRAM / OUTCOME / KEGIATAN / SUBKEGIATAN OUTPUT	INDIKATOR	TARGET AKHIR RENSTRA	REALISASI 2025	PRAKIRAAN 2026	CAPAIAN KINERJA DAN KERANGKA PENDANAAN						KELOMPOK SASARAN	PRAKIRAAN MAJU 2028		PERANGKAT DAERAH PENANGGUNG JAWAB
							TARGET 2027	PAGU INDIKATIF	LOKASI	SUMBER DANA	PRIORITAS			TARGET	PAGU INDIKATIF	
											NASIONAL	DAERAH				
(1)	(2)	(3)	(4)	(5)	(6)	(7)	(8)	(9)	(10)	(11)	(12)	(13)	(14)	(15)	(16)	(17)
	1.05.03.2.03.0003	Pencarian, Pertolongan dan Evakuasi Korban Bencana Kabupaten/Kota						500.000,00							0,00	
		Terlaksananya Upaya untuk Menemukan, Menolong, maupun Memindahkan Korban Bencana Dari Lokasi Bencana ke Tempat yang Aman	Jumlah Korban yang Berhasil Ditemukan, Ditolong, dan Dievakuasi Per Jenis Kejadian Bencana	-		-	1 Orang	500.000,00	Kab. Rejang Lebong	Dana Alokasi Umum (DAU)	-	5. Pembangunan Berkelanjutan, Ekonomi Hijau dan Ketahanan Wilayah		-	0,00	Badan Penanggulangan Bencana Daerah
	1.05.03.2.03.0012	Aktivasi Sistem Komando Penanganan Darurat Bencana						500.000,00							0,00	
		Terlaksananya Pengerahan dan Pengorganisasian Komando Penanganan Darurat Bencana Tingkat Kabupaten/Kota	Jumlah Laporan Pelaksanaan Aktivasi Sistem Komando Penanganan Darurat Bencana Kanupaten/Kota	-		-	1 Laporan	500.000,00	Kab. Rejang Lebong	Dana Alokasi Umum (DAU)	-	5. Pembangunan Berkelanjutan, Ekonomi Hijau dan Ketahanan Wilayah		-	0,00	Badan Penanggulangan Bencana Daerah
	J U M L A H							**3.302.187.351,97**							**4.310.591.280,00**	

RENCANA KERJA ORGANISASI PERANGKAT DAERAH (RENJA OPD)
DINAS PEMADAM KEBAKARAN KAB. REJANG LEBONG
TAHUN 2027

NO	KODE	URUSAN / BIDANG URUSAN / PROGRAM / OUTCOME / KEGIATAN / SUBKEGIATAN OUTPUT	INDIKATOR	TARGET AKHIR RENSTRA	REALISASI 2025	PRAKIRAAN 2026	CAPAIAN KINERJA DAN KERANGKA PENDANAAN						KELOMPOK SASARAN	PRAKIRAAN MAJU 2028		PERANGKAT DAERAH PENANGGUNG JAWAB
							TARGET 2027	PAGU INDIKATIF	LOKASI	SUMBER DANA	PRIORITAS			TARGET	PAGU INDIKATIF	
											NASIONAL	DAERAH				
(1)	(2)	(3)	(4)	(5)	(6)	(7)	(8)	(9)	(10)	(11)	(12)	(13)	(14)	(15)	(16)	(17)
		Dinas Pemadam Kebakaran						**9.949.533.555,15**							**9.576.380.820,00**	
	1	**URUSAN PEMERINTAHAN WAJIB YANG BERKAITAN DENGAN PELAYANAN DASAR**						**9.949.533.555,15**							**9.576.380.820,00**	
	1.05	**URUSAN PEMERINTAHAN BIDANG KETENTERAMAN DAN KETERTIBAN UMUM SERTA PERLINDUNGAN MASYARAKAT**						**9.949.533.555,15**							**9.576.380.820,00**	
1.	**1.05.01**	**PROGRAM PENUNJANG URUSAN PEMERINTAHAN DAERAH KABUPATEN/KOTA**						**8.600.778.355,15**							**9.241.530.820,00**	
		Meningkat tata kelola pemerintah pada Dinas Pemadam Kebakaran						***8.582.778.355,15***							***9.235.530.820,00***	
			999.Persentase Pelayanan Administrasi Perkantoran Yang Akuntabel dan tepat Waktu	100 %		100 %	100 %	8.582.778.355,15						100 %	9.235.530.820,00	
	1.05.01.2.01	Perencanaan, Penganggaran, dan Evaluasi Kinerja Perangkat Daerah						12.100.000,00					ASN Dinas Pemadam Kebakaran		12.600.000,00	
		Persentase Dokumen Perencanaan dan Laporan Evaluasi Perangkat Daerah yang disusun						12.100.000,00					ASN Dinas Pemadam Kebakaran		12.600.000,00	
			Jumlah Dokumen Perencanaan Perangkat Daerah	4 Dokumen		4 Dokumen	4 Dokumen	5.600.000,00						4 Dokumen	5.600.000,00	
			Jumlah Laporan Capaian Kinerja dan Ikhtisar Realisasi Kinerja SKPD dan Laporan Hasil Koordinasi Penyusunan Laporan Capaian Kinerja dan Ikhtisar Realisasi Kinerja SKPD	10 Laporan		10 Laporan	10 Laporan	6.500.000,00						10 Laporan	7.000.000,00	
	1.05.01.2.01.0001	Penyusunan Dokumen Perencanaan Perangkat Daerah						5.600.000,00							5.600.000,00	
		Tersusunnya Dokumen Perencanaan Perangkat Daerah	Jumlah Dokumen Perencanaan Perangkat Daerah	4 Dokumen		4 Dokumen	4 Dokumen	5.600.000,00	Kab. Rejang Lebong	Dana Alokasi Umum (DAU)	-	4. Reformasi Birokrasi dan Tata Kelola Pemerintahan yang Profesional dan Melayani		4 Dokumen	5.600.000,00	Dinas Pemadam Kebakaran
	1.05.01.2.01.0006	Koordinasi dan Penyusunan Laporan Capaian Kinerja dan Ikhtisar Realisasi Kinerja SKPD						6.500.000,00							7.000.000,00	

NO	KODE	URUSAN / BIDANG URUSAN / PROGRAM / OUTCOME / KEGIATAN / SUBKEGIATAN OUTPUT	INDIKATOR	TARGET AKHIR RENSTRA	REALISASI 2025	PRAKIRAAN 2026	CAPAIAN KINERJA DAN KERANGKA PENDANAAN						KELOMPOK SASARAN	PRAKIRAAN MAJU 2028		PERANGKAT DAERAH PENANGGUNG JAWAB
							TARGET 2027	PAGU INDIKATIF	LOKASI	SUMBER DANA	PRIORITAS			TARGET	PAGU INDIKATIF	
											NASIONAL	DAERAH				
(1)	(2)	(3)	(4)	(5)	(6)	(7)	(8)	(9)	(10)	(11)	(12)	(13)	(14)	(15)	(16)	(17)
		Tersedianya Laporan Capaian Kinerja dan Ikhtisar Realisasi Kinerja SKPD dan Laporan Hasil Koordinasi Penyusunan Laporan Capaian Kinerja dan Ikhtisar Realisasi Kinerja SKPD	Jumlah Laporan Capaian Kinerja dan Ikhtisar Realisasi Kinerja SKPD dan Laporan Hasil Koordinasi Penyusunan Laporan Capaian Kinerja dan Ikhtisar Realisasi Kinerja SKPD	10 Laporan		10 Laporan	10 Laporan	6.500.000,00	Kab. Rejang Lebong	Dana Alokasi Umum (DAU)	-	4. Reformasi Birokrasi dan Tata Kelola Pemerintahan yang Profesional dan Melayani		10 Laporan	7.000.000,00	Dinas Pemadam Kebakaran
	1.05.01.2.02	Administrasi Keuangan Perangkat Daerah						7.633.620.955,15					ASN Dinas Pemadam Kebakaran		7.863.936.620,00	
		Persentase Pelayanan Administrasi Keuangan Perangkat Daerah yang tepat waktu						7.633.620.955,15					ASN Dinas Pemadam Kebakaran		7.863.936.620,00	
			Jumlah Dokumen Hasil Penyediaan Administrasi Pelaksanaan Tugas ASN	12 Dokumen		12 Dokumen	12 Dokumen	523.740.000,00						12 Dokumen	534.267.174,00	
			Jumlah Orang yang Menerima Gaji dan Tunjangan ASN	114 Orang/bulan		114 Orang/bulan	114 Orang/bulan	7.109.880.955,15						114 Orang/bulan	7.329.669.446,00	
	1.05.01.2.02.0001	Penyediaan Gaji dan Tunjangan ASN						7.109.880.955,15							7.329.669.446,00	
		Tersedianya Gaji dan Tunjangan ASN	Jumlah Orang yang Menerima Gaji dan Tunjangan ASN	114 Orang/bulan		114 Orang/bulan	114 Orang/bulan	7.109.880.955,15	Kab. Rejang Lebong	Dana Alokasi Umum (DAU)	-	4. Reformasi Birokrasi dan Tata Kelola Pemerintahan yang Profesional dan Melayani		114 Orang/bulan	7.329.669.446,00	Dinas Pemadam Kebakaran
	1.05.01.2.02.0002	Penyediaan Administrasi Pelaksanaan Tugas ASN						523.740.000,00							534.267.174,00	
		Tersedianya Administrasi Pelaksanaan Tugas ASN	Jumlah Dokumen Hasil Penyediaan Administrasi Pelaksanaan Tugas ASN	12 Dokumen		12 Dokumen	12 Dokumen	523.740.000,00	Kab. Rejang Lebong	Dana Alokasi Umum (DAU)	-	4. Reformasi Birokrasi dan Tata Kelola Pemerintahan yang Profesional dan Melayani		12 Dokumen	534.267.174,00	Dinas Pemadam Kebakaran
	1.05.01.2.05	Administrasi Kepegawaian Perangkat Daerah						150.000.000,00					ASN Dinas Pemadam Kebakaran		0,00	
		Persentase Administrasi Kepegawaian Perangkat Daerah						150.000.000,00					ASN Dinas Pemadam Kebakaran		0,00	
			Jumlah Paket Pakaian Dinas beserta Atribut Kelengkapan	Paket		Paket	114 Paket	150.000.000,00						Paket	0,00	
	1.05.01.2.05.0002	Pengadaan Pakaian Dinas beserta Atribut Kelengkapannya						150.000.000,00							0,00	

NO	KODE	URUSAN / BIDANG URUSAN / PROGRAM / OUTCOME / KEGIATAN / SUBKEGIATAN OUTPUT	INDIKATOR	TARGET AKHIR RENSTRA	REALISASI 2025	PRAKIRAAN 2026	CAPAIAN KINERJA DAN KERANGKA PENDANAAN						KELOMPOK SASARAN	PRAKIRAAN MAJU 2028		PERANGKAT DAERAH PENANGGUNG JAWAB
							TARGET 2027	PAGU INDIKATIF	LOKASI	SUMBER DANA	PRIORITAS			TARGET	PAGU INDIKATIF	
											NASIONAL	DAERAH				
(1)	(2)	(3)	(4)	(5)	(6)	(7)	(8)	(9)	(10)	(11)	(12)	(13)	(14)	(15)	(16)	(17)
		Tersedianya Pakaian Dinas beserta Atribut Kelengkapan	Jumlah Paket Pakaian Dinas beserta Atribut Kelengkapan	Paket		Paket	114 Paket	150.000.000,00	Kab. Rejang Lebong	Dana Alokasi Umum (DAU)	-	4. Reformasi Birokrasi dan Tata Kelola Pemerintahan yang Profesional dan Melayani		Paket	0,00	Dinas Pemadam Kebakaran
	1.05.01.2.06	Administrasi Umum Perangkat Daerah						127.000.000,00					ASN Dinas Pemadam Kebakaran		80.880.800,00	
		Persentase Penyediaan Jasa Administrasi Umum Perangkat Daerah yang tepat waktu						127.000.000,00					ASN Dinas Pemadam Kebakaran		80.880.800,00	
			Jumlah Laporan Penyelenggaraan Rapat Koordinasi dan Konsultasi SKPD	12 Laporan		12 Laporan	12 Laporan	80.000.000,00						12 Laporan	40.000.000,00	
			Jumlah Paket Bahan Logistik Kantor yang Disediakan	12 Paket		12 Paket	12 Paket	25.000.000,00						12 Paket	20.000.000,00	
			Jumlah Paket Barang Cetakan dan Penggandaan yang Disediakan	12 Paket		12 Paket	12 Paket	6.000.000,00						12 Paket	6.000.000,00	
			Jumlah Paket Komponen Instalasi Listrik/Penerangan Bangunan Kantor yang Disediakan	12 Paket		12 Paket	12 Paket	6.000.000,00						12 Paket	5.720.000,00	
			Jumlah Paket Peralatan Rumah Tangga yang Disediakan	12 Paket		12 Paket	12 Paket	10.000.000,00						12 Paket	9.160.800,00	
	1.05.01.2.06.0001	Penyediaan Komponen InstalasiListrik/Penerangan Bangunan Kantor						6.000.000,00							5.720.000,00	
		Tersedianya Komponen Instalasi Listrik/Penerangan Bangunan Kantor	Jumlah Paket Komponen Instalasi Listrik/Penerangan Bangunan Kantor yang Disediakan	12 Paket		12 Paket	12 Paket	6.000.000,00	Kab. Rejang Lebong	Dana Alokasi Umum (DAU)	-	4. Reformasi Birokrasi dan Tata Kelola Pemerintahan yang Profesional dan Melayani		12 Paket	5.720.000,00	Dinas Pemadam Kebakaran
	1.05.01.2.06.0003	Penyediaan Peralatan Rumah Tangga						10.000.000,00							9.160.800,00	
		Tersedianya Peralatan Rumah Tangga	Jumlah Paket Peralatan Rumah Tangga yang Disediakan	12 Paket		12 Paket	12 Paket	10.000.000,00	Kab. Rejang Lebong	Dana Alokasi Umum (DAU)	-	4. Reformasi Birokrasi dan Tata Kelola Pemerintahan yang Profesional dan Melayani		12 Paket	9.160.800,00	Dinas Pemadam Kebakaran
	1.05.01.2.06.0004	Penyediaan Bahan Logistik Kantor						25.000.000,00							20.000.000,00	

NO	KODE	URUSAN / BIDANG URUSAN / PROGRAM / OUTCOME / KEGIATAN / SUBKEGIATAN OUTPUT	INDIKATOR	TARGET AKHIR RENSTRA	REALISASI 2025	PRAKIRAAN 2026	CAPAIAN KINERJA DAN KERANGKA PENDANAAN						KELOMPOK SASARAN	PRAKIRAAN MAJU 2028		PERANGKAT DAERAH PENANGGUNG JAWAB
							TARGET 2027	PAGU INDIKATIF	LOKASI	SUMBER DANA	PRIORITAS			TARGET	PAGU INDIKATIF	
											NASIONAL	DAERAH				
(1)	(2)	(3)	(4)	(5)	(6)	(7)	(8)	(9)	(10)	(11)	(12)	(13)	(14)	(15)	(16)	(17)
		Tersedianya Bahan Logistik Kantor	Jumlah Paket Bahan Logistik Kantor yang Disediakan	12 Paket		12 Paket	12 Paket	25.000.000,00	Kab. Rejang Lebong	Dana Alokasi Umum (DAU)	-	4. Reformasi Birokrasi dan Tata Kelola Pemerintahan yang Profesional dan Melayani		12 Paket	20.000.000,00	Dinas Pemadam Kebakaran
	1.05.01.2.06.0005	Penyediaan Barang Cetakan dan Penggandaan						6.000.000,00							6.000.000,00	
		Tersedianya Barang Cetakan dan Penggandaan	Jumlah Paket Barang Cetakan dan Penggandaan yang Disediakan	12 Paket		12 Paket	12 Paket	6.000.000,00	Kab. Rejang Lebong	Dana Alokasi Umum (DAU)	-	4. Reformasi Birokrasi dan Tata Kelola Pemerintahan yang Profesional dan Melayani		12 Paket	6.000.000,00	Dinas Pemadam Kebakaran
	1.05.01.2.06.0009	Penyelenggaraan Rapat Koordinasi dan Konsultasi SKPD						80.000.000,00							40.000.000,00	
		Terlaksananya Penyelenggaraan Rapat Koordinasi dan Konsultasi SKPD	Jumlah Laporan Penyelenggaraan Rapat Koordinasi dan Konsultasi SKPD	12 Laporan		12 Laporan	12 Laporan	80.000.000,00	Kab. Rejang Lebong	Dana Alokasi Umum (DAU)	-	4. Reformasi Birokrasi dan Tata Kelola Pemerintahan yang Profesional dan Melayani		12 Laporan	40.000.000,00	Dinas Pemadam Kebakaran
	1.05.01.2.07	Pengadaan Barang Milik Daerah Penunjang Urusan Pemerintah Daerah						100.000.000,00					ASN Dinas Pemadam Kebakaran		757.200.000,00	
		Persentase Pengadaan Barang Milik Daerah yang baik						100.000.000,00					ASN Dinas Pemadam Kebakaran		757.200.000,00	
			Jumlah Unit Gedung Kantor atau Bangunan Lainnya yang Disediakan	Unit		Unit	1 Unit	100.000.000,00						Unit	757.200.000,00	
	1.05.01.2.07.0009	Pengadaan Gedung Kantor atau Bangunan Lainnya						100.000.000,00							757.200.000,00	
		Tersedianya Gedung Kantor atau Bangunan Lainnya	Jumlah Unit Gedung Kantor atau Bangunan Lainnya yang Disediakan	Unit		Unit	1 Unit	100.000.000,00	Kab. Rejang Lebong	Dana Alokasi Umum (DAU)	-	4. Reformasi Birokrasi dan Tata Kelola Pemerintahan yang Profesional dan Melayani		Unit	757.200.000,00	Dinas Pemadam Kebakaran
	1.05.01.2.08	Penyediaan Jasa Penunjang Urusan Pemerintahan Daerah						47.342.000,00					ASN Dinas Pemadam Kebakaran		46.198.000,00	

NO	KODE	URUSAN / BIDANG URUSAN / PROGRAM / OUTCOME / KEGIATAN / SUBKEGIATAN OUTPUT	INDIKATOR	TARGET AKHIR RENSTRA	REALISASI 2025	PRAKIRAAN 2026	CAPAIAN KINERJA DAN KERANGKA PENDANAAN						KELOMPOK SASARAN	PRAKIRAAN MAJU 2028		PERANGKAT DAERAH PENANGGUNG JAWAB
							TARGET 2027	PAGU INDIKATIF	LOKASI	SUMBER DANA	PRIORITAS			TARGET	PAGU INDIKATIF	
											NASIONAL	DAERAH				
(1)	(2)	(3)	(4)	(5)	(6)	(7)	(8)	(9)	(10)	(11)	(12)	(13)	(14)	(15)	(16)	(17)
		Persentase Jasa Penunjang Urusan Pemerintah Daerah dalam Keadaan Baik						47.342.000,00					ASN Dinas Pemadam Kebakaran		46.198.000,00	
			Jumlah Laporan Penyediaan Jasa Komunikasi, Sumber Daya Air dan Listrik yang Disediakan	12 Laporan		12 Laporan	12 Laporan	35.342.000,00						12 Laporan	35.342.000,00	
			Jumlah Laporan Penyediaan Jasa Pelayanan Umum Kantor yang Disediakan	12 Laporan		12 Laporan	12 Laporan	6.000.000,00						12 Laporan	4.856.000,00	
			Jumlah Laporan Penyediaan Jasa Surat Menyurat	12 Laporan		12 Laporan	12 Laporan	6.000.000,00						12 Laporan	6.000.000,00	
	1.05.01.2.08.0001	Penyediaan Jasa Surat Menyurat						6.000.000,00							6.000.000,00	
		Terlaksananya Penyediaan Jasa Surat Menyurat	Jumlah Laporan Penyediaan Jasa Surat Menyurat	12 Laporan		12 Laporan	12 Laporan	6.000.000,00	Kab. Rejang Lebong	Dana Alokasi Umum (DAU)	-	4. Reformasi Birokrasi dan Tata Kelola Pemerintahan yang Profesional dan Melayani		12 Laporan	6.000.000,00	Dinas Pemadam Kebakaran
	1.05.01.2.08.0002	Penyediaan Jasa Komunikasi, Sumber Daya Air dan Listrik						35.342.000,00							35.342.000,00	
		Tersedianya Jasa Komunikasi, Sumber Daya Air dan Listrik	Jumlah Laporan Penyediaan Jasa Komunikasi, Sumber Daya Air dan Listrik yang Disediakan	12 Laporan		12 Laporan	12 Laporan	35.342.000,00	Kab. Rejang Lebong	Dana Alokasi Umum (DAU)	-	4. Reformasi Birokrasi dan Tata Kelola Pemerintahan yang Profesional dan Melayani		12 Laporan	35.342.000,00	Dinas Pemadam Kebakaran
	1.05.01.2.08.0004	Penyediaan Jasa Pelayanan Umum Kantor						6.000.000,00							4.856.000,00	
		Tersedianya Jasa Pelayanan Umum Kantor	Jumlah Laporan Penyediaan Jasa Pelayanan Umum Kantor yang Disediakan	12 Laporan		12 Laporan	12 Laporan	6.000.000,00	Kab. Rejang Lebong	Dana Alokasi Umum (DAU)	-	4. Reformasi Birokrasi dan Tata Kelola Pemerintahan yang Profesional dan Melayani		12 Laporan	4.856.000,00	Dinas Pemadam Kebakaran
	1.05.01.2.09	Pemeliharaan Barang Milik Daerah Penunjang Urusan Pemerintahan Daerah						530.715.400,00					ASN Dinas Pemadam Kebakaran		480.715.400,00	
		Persentase Jasa Penunjang Urusan Pemerintah Daerah dalam Keadaan Baik						530.715.400,00					ASN Dinas Pemadam Kebakaran		480.715.400,00	
			Jumlah Gedung Kantor dan Bangunan Lainnya yang Dipelihara/Direhabilitasi	Unit		Unit	1 Unit	50.000.000,00						Unit	0,00	

NO	KODE	URUSAN / BIDANG URUSAN / PROGRAM / OUTCOME / KEGIATAN / SUBKEGIATAN OUTPUT	INDIKATOR	TARGET AKHIR RENSTRA	REALISASI 2025	PRAKIRAAN 2026	CAPAIAN KINERJA DAN KERANGKA PENDANAAN						KELOMPOK SASARAN	PRAKIRAAN MAJU 2028		PERANGKAT DAERAH PENANGGUNG JAWAB
							TARGET 2027	PAGU INDIKATIF	LOKASI	SUMBER DANA	PRIORITAS			TARGET	PAGU INDIKATIF	
											NASIONAL	DAERAH				
(1)	(2)	(3)	(4)	(5)	(6)	(7)	(8)	(9)	(10)	(11)	(12)	(13)	(14)	(15)	(16)	(17)
			Jumlah Kendaraan Dinas Operasional atau Lapangan yang Dipelihara dan dibayarkan Pajak dan Perizinannya	13 Unit		13 Unit	13 Unit	444.207.200,00						13 Unit	444.207.200,00	
			Jumlah Kendaraan Perorangan Dinas atau Kendaraan Dinas Jabatan yang Dipelihara dan dibayarkan Pajaknya	1 Unit		1 Unit	1 Unit	36.508.200,00						1 Unit	36.508.200,00	
	1.05.01.2.09.0001	Penyediaan Jasa Pemeliharaan, Biaya Pemeliharaan, dan Pajak Kendaraan Perorangan Dinas atau Kendaraan Dinas Jabatan						36.508.200,00							36.508.200,00	
		Tersedianya Jasa Pemeliharaan, Biaya Pemeliharaan dan Pajak Kendaraan Perorangan Dinas atau Kendaraan Dinas Jabatan	Jumlah Kendaraan Perorangan Dinas atau Kendaraan Dinas Jabatan yang Dipelihara dan dibayarkan Pajaknya	1 Unit		1 Unit	1 Unit	36.508.200,00	Kab. Rejang Lebong	Dana Alokasi Umum (DAU)	-	4. Reformasi Birokrasi dan Tata Kelola Pemerintahan yang Profesional dan Melayani		1 Unit	36.508.200,00	Dinas Pemadam Kebakaran
	1.05.01.2.09.0002	Penyediaan Jasa Pemeliharaan, Biaya Pemeliharaan, Pajak dan Perizinan Kendaraan Dinas Operasional atau Lapangan						444.207.200,00							444.207.200,00	
		Tersedianya Jasa Pemeliharaan, Biaya Pemeliharaan, Pajak dan Perizinan Kendaraan Dinas Operasional atau Lapangan	Jumlah Kendaraan Dinas Operasional atau Lapangan yang Dipelihara dan dibayarkan Pajak dan Perizinannya	13 Unit		13 Unit	13 Unit	444.207.200,00	Kab. Rejang Lebong	Dana Alokasi Umum (DAU)	-	4. Reformasi Birokrasi dan Tata Kelola Pemerintahan yang Profesional dan Melayani		13 Unit	444.207.200,00	Dinas Pemadam Kebakaran
	1.05.01.2.09.0009	Pemeliharaan/Rehabilitasi Gedung Kantor dan Bangunan Lainnya						50.000.000,00							0,00	
		Terlaksananya Pemeliharaan/Rehabilitasi Gedung Kantor dan Bangunan Lainnya	Jumlah Gedung Kantor dan Bangunan Lainnya yang Dipelihara/Direhabilitasi	Unit		Unit	1 Unit	50.000.000,00	Kab. Rejang Lebong	Dana Alokasi Umum (DAU)	-	4. Reformasi Birokrasi dan Tata Kelola Pemerintahan yang Profesional dan Melayani		Unit	0,00	Dinas Pemadam Kebakaran
2.	**1.05.04**	**PROGRAM PENCEGAHAN, PENANGGULANGAN, PENYELAMATAN KEBAKARAN DAN PENYELAMATAN NON KEBAKARAN**						**1.348.755.200,00**							**334.850.000,00**	
		Meningkatnya Kesiapsiagaan Pelayanan, Penyelamatan dan Evakuasi Korban Kebakaran						***1.098.755.200,00***							***334.850.000,00***	

NO	KODE	URUSAN / BIDANG URUSAN / PROGRAM / OUTCOME / KEGIATAN / SUBKEGIATAN OUTPUT	INDIKATOR	TARGET AKHIR RENSTRA	REALISASI 2025	PRAKIRAAN 2026	CAPAIAN KINERJA DAN KERANGKA PENDANAAN						KELOMPOK SASARAN	PRAKIRAAN MAJU 2028		PERANGKAT DAERAH PENANGGUNG JAWAB
							TARGET 2027	PAGU INDIKATIF	LOKASI	SUMBER DANA	PRIORITAS			TARGET	PAGU INDIKATIF	
											NASIONAL	DAERAH				
(1)	(2)	(3)	(4)	(5)	(6)	(7)	(8)	(9)	(10)	(11)	(12)	(13)	(14)	(15)	(16)	(17)
			999.Persentase pelayanan penyelamatan dan evakuasi korban kebakaran	100 %		100 %	100 %	1.098.755.200,00						100 %	334.850.000,00	
	1.05.04.2.01	Pencegahan, Pengendalian, Pemadaman, Penyelamatan, dan Penanganan Bahan Berbahaya dan Beracun Kebakaran dalam Daerah Kabupaten/Kota						998.755.200,00					Masyarakat kabupaten rejang lebong		304.850.000,00	
		Persentase jumlah kejadian kebakaran yang ditangani						998.755.200,00					Masyarakat kabupaten rejang lebong		304.850.000,00	
			Jumlah Laporan Hasil Pelaksanaan Kegiatan Kesiapsiagaan Petugas Piket dan Pemadaman Kebakaran dalam Daerah Kabupaten/Kota	18 Laporan		12 Laporan	18 Laporan	748.755.200,00						18 Laporan	304.850.000,00	
			Jumlah Sarana dan Prasarana Untuk Pencegahan dan Penanggulangan Kebakaran dan Alat Pelindung Diri yang Sah dan Legal Sesuai Standar Teknis Terkait	0 Unit		2 Unit	2 Unit	250.000.000,00						0 Unit	0,00	
	1.05.04.2.01.0002	Pemadaman dan Pengendalian Kebakaran dalam Daerah Kabupaten/Kota						748.755.200,00							304.850.000,00	
		Tersedianya Laporan Hasil Pelaksanaan Kegiatan Kesiapsiagaan Petugas Piket dan Pemadaman dan Pengendalian Kebakaran dalam Daerah Kabupaten/Kota	Jumlah Laporan Hasil Pelaksanaan Kegiatan Kesiapsiagaan Petugas Piket dan Pemadaman Kebakaran dalam Daerah Kabupaten/Kota	18 Laporan		12 Laporan	18 Laporan	748.755.200,00	Kab. Rejang Lebong	Dana Alokasi Umum (DAU)	1.Memperkokoh ideologi Pancasila, demokrasi, dan hak asasi manusia (HAM).	4. Reformasi Birokrasi dan Tata Kelola Pemerintahan yang Profesional dan Melayani		18 Laporan	304.850.000,00	Dinas Pemadam Kebakaran
	1.05.04.2.01.0017	Pengadaan Sarana dan Prasarana Pencegahan, Penanggulangan Kebakaran dan Alat Pelindung Diri						250.000.000,00							0,00	
		Tersedianya Sarana dan Prasarana Pencegahan, Penanggulangan Kebakaran dan Alat Pelindung Diri yang Sah dan Legal Sesuai Standar Teknis Terkait	Jumlah Sarana dan Prasarana Untuk Pencegahan dan Penanggulangan Kebakaran dan Alat Pelindung Diri yang Sah dan Legal Sesuai Standar Teknis Terkait	0 Unit		2 Unit	2 Unit	250.000.000,00	Kab. Rejang Lebong	Dana Alokasi Umum (DAU)	-	4. Reformasi Birokrasi dan Tata Kelola Pemerintahan yang Profesional dan Melayani		0 Unit	0,00	Dinas Pemadam Kebakaran
	1.05.04.2.02	Inspeksi Peralatan Proteksi Kebakaran						100.000.000,00					Anggota Pemadam		30.000.000,00	
		Persentase Aparatur Pemadam Kebakaran yang ditingkatkan kapasitasnya						100.000.000,00					Anggota Pemadam		30.000.000,00	

NO	KODE	URUSAN / BIDANG URUSAN / PROGRAM / OUTCOME / KEGIATAN / SUBKEGIATAN OUTPUT	INDIKATOR	TARGET AKHIR RENSTRA	REALISASI 2025	PRAKIRAAN 2026	CAPAIAN KINERJA DAN KERANGKA PENDANAAN						KELOMPOK SASARAN	PRAKIRAAN MAJU 2028		PERANGKAT DAERAH PENANGGUNG JAWAB
							TARGET 2027	PAGU INDIKATIF	LOKASI	SUMBER DANA	PRIORITAS			TARGET	PAGU INDIKATIF	
											NASIONAL	DAERAH				
(1)	(2)	(3)	(4)	(5)	(6)	(7)	(8)	(9)	(10)	(11)	(12)	(13)	(14)	(15)	(16)	(17)
			Jumlah aparatur pemadam kebakaran yang memiliki sertifikasi keterampilan teknis dalam pencegahan dan penanggulangan kebakaran	20 Orang		0 Orang	20 Orang	100.000.000,00						20 Orang	30.000.000,00	
	1.05.04.2.02.0004	Peningkatan kompetensi teknis aparatur di bidang pencegahan						100.000.000,00							30.000.000,00	
		Tersedianya aparatur pemadam kebakaran yang memiliki sertifikasi keterampilan teknis dalam pencegahan dan penanggulangan kebakaran	Jumlah aparatur pemadam kebakaran yang memiliki sertifikasi keterampilan teknis dalam pencegahan dan penanggulangan kebakaran	20 Orang		0 Orang	20 Orang	100.000.000,00	Kab. Rejang Lebong	Dana Alokasi Umum (DAU)	-	4. Reformasi Birokrasi dan Tata Kelola Pemerintahan yang Profesional dan Melayani		20 Orang	30.000.000,00	Dinas Pemadam Kebakaran
	1.05.04.2.05	Penyelenggaraan Operasi Pencarian dan Pertolongan Terhadap Kondisi Membahayakan Manusia						250.000.000,00					-		0,00	
		Persentase Pemenuhan Sarana dan Prasarana Pemadam Kebakaran dan Penyelamatan yang sesuai dengan standar						250.000.000,00					-		0,00	
			Jumlah Sarana dan Prasarana Untuk Pencegahan dan Penanggulangan Kebakaran dan yang Sah dan Legal Sesuai Standar Teknis Terkait	0 Unit		5 Unit	0 Unit	250.000.000,00						0 Unit	0,00	
	1.05.04.2.05.0007	Pengadaan Sarana dan Prasarana Pemadam Kebakaran sesuai standar						250.000.000,00							0,00	
		Terselenggaranya pengadaan Sarana dan Prasarana Pemadam Kebakaran yang Sah dan Legal Sesuai Standar Teknis Terkait	Jumlah Sarana dan Prasarana Untuk Pencegahan dan Penanggulangan Kebakaran dan yang Sah dan Legal Sesuai Standar Teknis Terkait	0 Unit		5 Unit	5 Unit	250.000.000,00	Kab. Rejang Lebong	Dana Alokasi Umum (DAU)	-	4. Reformasi Birokrasi dan Tata Kelola Pemerintahan yang Profesional dan Melayani		0 Unit	0,00	Dinas Pemadam Kebakaran
	J U M L A H							**9.949.533.555,15**							**9.576.380.820,00**	

RENCANA KERJA ORGANISASI PERANGKAT DAERAH (RENJA OPD)
BADAN KESATUAN BANGSA DAN POLITIK DALAM NEGERI KAB. REJANG LEBONG
TAHUN 2027

NO	KODE	URUSAN / BIDANG URUSAN / PROGRAM / OUTCOME / KEGIATAN / SUBKEGIATAN OUTPUT	INDIKATOR	TARGET AKHIR RENSTRA	REALISASI 2025	PRAKIRAAN 2026	CAPAIAN KINERJA DAN KERANGKA PENDANAAN						KELOMPOK SASARAN	PRAKIRAAN MAJU 2028		PERANGKAT DAERAH PENANGGUNG JAWAB
							TARGET 2027	PAGU INDIKATIF	LOKASI	SUMBER DANA	PRIORITAS			TARGET	PAGU INDIKATIF	
											NASIONAL	DAERAH				
(1)	(2)	(3)	(4)	(5)	(6)	(7)	(8)	(9)	(10)	(11)	(12)	(13)	(14)	(15)	(16)	(17)
		Badan Kesatuan Bangsa dan Politik Dalam Negeri						**5.383.036.119,00**							**20.024.135.916,00**	
	8	**UNSUR PEMERINTAHAN UMUM**						**5.383.036.119,00**							**20.024.135.916,00**	
	8.01	**KESATUAN BANGSA DAN POLITIK**						**5.383.036.119,00**							**20.024.135.916,00**	
1.	**8.01.01**	**PROGRAM PENUNJANG URUSAN PEMERINTAHAN DAERAH KABUPATEN/KOTA**						**2.345.812.073,00**							**2.783.236.168,00**	
		Meningkat tata kelola pemerintah pada Badan Kesbangpol						***2.345.812.073,00***							***2.783.236.168,00***	
			999.Persentase Pelayanan Administrasi Perkantoran Yang Akuntabel dan tepat Waktu	100 %		100 %	100 %	2.345.812.073,00						100 %	2.783.236.168,00	
	8.01.01.2.01	Perencanaan, Penganggaran, dan Evaluasi Kinerja Perangkat Daerah						19.297.000,00					ASN BADAN KESBANGPOL		14.212.084,00	
		Persentase Dokumen Perencanaan dan Evaluasi Kinerja Perangkat Daerah yang disusun						19.297.000,00					ASN BADAN KESBANGPOL		14.212.084,00	
			Jumlah Dokumen Perencanaan Perangkat Daerah	4 Dokumen		4 Dokumen	4 Dokumen	4.297.000,00						4 Dokumen	7.265.152,00	
			Jumlah Laporan Capaian Kinerja dan Ikhtisar Realisasi Kinerja SKPD dan Laporan Hasil Koordinasi Penyusunan Laporan Capaian Kinerja dan Ikhtisar Realisasi Kinerja SKPD	10 Laporan		10 Laporan	10 Laporan	15.000.000,00						10 Laporan	6.946.932,00	
	8.01.01.2.01.0001	Penyusunan Dokumen Perencanaan Perangkat Daerah						4.297.000,00							7.265.152,00	
		Tersusunnya Dokumen Perencanaan Perangkat Daerah	Jumlah Dokumen Perencanaan Perangkat Daerah	4 Dokumen		4 Dokumen	4 Dokumen	4.297.000,00	Kab. Rejang Lebong	Dana Alokasi Umum (DAU)	-	4. Reformasi Birokrasi dan Tata Kelola Pemerintahan yang Profesional dan Melayani		4 Dokumen	7.265.152,00	Badan Kesatuan Bangsa dan Politik Dalam Negeri
	8.01.01.2.01.0006	Koordinasi dan Penyusunan Laporan Capaian Kinerja dan Ikhtisar Realisasi Kinerja SKPD						15.000.000,00							6.946.932,00	
		Tersedianya Laporan Capaian Kinerja dan Ikhtisar Realisasi Kinerja SKPD dan Laporan Hasil Koordinasi Penyusunan Laporan Capaian Kinerja dan Ikhtisar Realisasi Kinerja SKPD	Jumlah Laporan Capaian Kinerja dan Ikhtisar Realisasi Kinerja SKPD dan Laporan Hasil Koordinasi Penyusunan Laporan Capaian Kinerja dan Ikhtisar Realisasi Kinerja SKPD	10 Laporan		10 Laporan	10 Laporan	15.000.000,00	Kab. Rejang Lebong	Dana Alokasi Umum (DAU)	-	4. Reformasi Birokrasi dan Tata Kelola Pemerintahan yang Profesional dan Melayani		10 Laporan	6.946.932,00	Badan Kesatuan Bangsa dan Politik Dalam Negeri

NO	KODE	URUSAN / BIDANG URUSAN / PROGRAM / OUTCOME / KEGIATAN / SUBKEGIATAN OUTPUT	INDIKATOR	TARGET AKHIR RENSTRA	REALISASI 2025	PRAKIRAAN 2026	CAPAIAN KINERJA DAN KERANGKA PENDANAAN						KELOMPOK SASARAN	PRAKIRAAN MAJU 2028		PERANGKAT DAERAH PENANGGUNG JAWAB
							TARGET 2027	PAGU INDIKATIF	LOKASI	SUMBER DANA	PRIORITAS			TARGET	PAGU INDIKATIF	
											NASIONAL	DAERAH				
(1)	(2)	(3)	(4)	(5)	(6)	(7)	(8)	(9)	(10)	(11)	(12)	(13)	(14)	(15)	(16)	(17)
	8.01.01.2.02	Administrasi Keuangan Perangkat Daerah						2.177.627.817,00					ASN BADAN KESBANGPOL		2.481.627.815,00	
		Persentase administrasi Keuangan yang terselenggara dengan baik						2.177.627.817,00					ASN BADAN KESBANGPOL		2.481.627.815,00	
			Jumlah Dokumen Hasil Penyediaan Administrasi Pelaksanaan Tugas ASN	12 Dokumen		12 Dokumen	12 Dokumen	58.280.000,00						12 Dokumen	95.520.000,00	
			Jumlah Orang yang Menerima Gaji dan Tunjangan ASN	25 Orang/bulan		25 Orang/bulan	25 Orang/bulan	2.119.347.817,00						25 Orang/bulan	2.386.107.815,00	
	8.01.01.2.02.0001	Penyediaan Gaji dan Tunjangan ASN						2.119.347.817,00							2.386.107.815,00	
		Tersedianya Gaji dan Tunjangan ASN	Jumlah Orang yang Menerima Gaji dan Tunjangan ASN	25 Orang/bulan		25 Orang/bulan	25 Orang/bulan	2.119.347.817,00	Kab. Rejang Lebong	Dana Alokasi Umum (DAU)	-	-		25 Orang/bulan	2.386.107.815,00	Badan Kesatuan Bangsa dan Politik Dalam Negeri
	8.01.01.2.02.0002	Penyediaan Administrasi Pelaksanaan Tugas ASN						58.280.000,00							95.520.000,00	
		Tersedianya Administrasi Pelaksanaan Tugas ASN	Jumlah Dokumen Hasil Penyediaan Administrasi Pelaksanaan Tugas ASN	12 Dokumen		12 Dokumen	12 Dokumen	58.280.000,00	Kab. Rejang Lebong	Dana Alokasi Umum (DAU)	-	-		12 Dokumen	95.520.000,00	Badan Kesatuan Bangsa dan Politik Dalam Negeri
	8.01.01.2.06	Administrasi Umum Perangkat Daerah						79.106.600,00					ASN BADAN KESBANGPOL		133.352.700,00	
		Persentase pemenuhan administrasi umum Perangkat Daerah						79.106.600,00					ASN BADAN KESBANGPOL		133.352.700,00	
			Jumlah Dokumen Bahan Bacaan dan Peraturan Perundang-Undangan yang Disediakan	12 Dokumen		12 Dokumen	0 Dokumen	0,00						12 Dokumen	18.361.800,00	
			Jumlah Laporan Penyelenggaraan Rapat Koordinasi dan Konsultasi SKPD	12 Laporan		12 Laporan	12 Laporan	50.000.000,00						12 Laporan	51.005.000,00	
			Jumlah Paket Bahan Logistik Kantor yang Disediakan	1 Paket		1 Paket	1 Paket	25.000.000,00						1 Paket	36.315.560,00	
			Jumlah Paket Barang Cetakan dan Penggandaan yang Disediakan	1 Paket		1 Paket	1 Paket	2.000.500,00						1 Paket	15.505.520,00	
			Jumlah Paket Komponen Instalasi Listrik/Penerangan Bangunan Kantor yang Disediakan	1 Paket		1 Paket	1 Paket	2.106.100,00						1 Paket	5.610.550,00	
			Jumlah Paket Peralatan dan Perlengkapan Kantor yang Disediakan	1 Paket		1 Paket	0 Paket	0,00						1 Paket	3.800.000,00	
			Jumlah Paket Peralatan Rumah Tangga yang Disediakan	1 Paket		1 Paket	0 Paket	0,00						1 Paket	2.754.270,00	
	8.01.01.2.06.0001	Penyediaan Komponen InstalasiListrik/Penerangan Bangunan Kantor						2.106.100,00							5.610.550,00	

NO	KODE	URUSAN / BIDANG URUSAN / PROGRAM / OUTCOME / KEGIATAN / SUBKEGIATAN OUTPUT	INDIKATOR	TARGET AKHIR RENSTRA	REALISASI 2025	PRAKIRAAN 2026	CAPAIAN KINERJA DAN KERANGKA PENDANAAN						KELOMPOK SASARAN	PRAKIRAAN MAJU 2028		PERANGKAT DAERAH PENANGGUNG JAWAB
							TARGET 2027	PAGU INDIKATIF	LOKASI	SUMBER DANA	PRIORITAS			TARGET	PAGU INDIKATIF	
											NASIONAL	DAERAH				
(1)	(2)	(3)	(4)	(5)	(6)	(7)	(8)	(9)	(10)	(11)	(12)	(13)	(14)	(15)	(16)	(17)
		Tersedianya Komponen Instalasi Listrik/Penerangan Bangunan Kantor	Jumlah Paket Komponen Instalasi Listrik/Penerangan Bangunan Kantor yang Disediakan	1 Paket		1 Paket	1 Paket	2.106.100,00	Kab. Rejang Lebong	Dana Alokasi Umum (DAU)	-	4. Reformasi Birokrasi dan Tata Kelola Pemerintahan yang Profesional dan Melayani		1 Paket	5.610.550,00	Badan Kesatuan Bangsa dan Politik Dalam Negeri
	8.01.01.2.06.0002	Penyediaan Peralatan dan Perlengkapan Kantor						0,00							3.800.000,00	
		Tersedianya Peralatan dan Perlengkapan Kantor	Jumlah Paket Peralatan dan Perlengkapan Kantor yang Disediakan	1 Paket		1 Paket	0 Paket	0,00	Kab. Rejang Lebong	Dana Alokasi Umum (DAU)	-	-		1 Paket	3.800.000,00	Badan Kesatuan Bangsa dan Politik Dalam Negeri
	8.01.01.2.06.0003	Penyediaan Peralatan Rumah Tangga						0,00							2.754.270,00	
		Tersedianya Peralatan Rumah Tangga	Jumlah Paket Peralatan Rumah Tangga yang Disediakan	1 Paket		1 Paket	0 Paket	0,00	Kab. Rejang Lebong	Dana Alokasi Umum (DAU)	-	-		1 Paket	2.754.270,00	Badan Kesatuan Bangsa dan Politik Dalam Negeri
	8.01.01.2.06.0004	Penyediaan Bahan Logistik Kantor						25.000.000,00							36.315.560,00	
		Tersedianya Bahan Logistik Kantor	Jumlah Paket Bahan Logistik Kantor yang Disediakan	1 Paket		1 Paket	1 Paket	25.000.000,00	Kab. Rejang Lebong	Dana Alokasi Umum (DAU)	-	-		1 Paket	36.315.560,00	Badan Kesatuan Bangsa dan Politik Dalam Negeri
	8.01.01.2.06.0005	Penyediaan Barang Cetakan dan Penggandaan						2.000.500,00							15.505.520,00	
		Tersedianya Barang Cetakan dan Penggandaan	Jumlah Paket Barang Cetakan dan Penggandaan yang Disediakan	1 Paket		1 Paket	1 Paket	2.000.500,00	Kab. Rejang Lebong	Dana Alokasi Umum (DAU)	-	-		1 Paket	15.505.520,00	Badan Kesatuan Bangsa dan Politik Dalam Negeri
	8.01.01.2.06.0006	Penyediaan Bahan Bacaan dan Peraturan Perundang-undangan						0,00							18.361.800,00	
		Tersedianya Bahan Bacaan dan Peraturan Perundang-undangan	Jumlah Dokumen Bahan Bacaan dan Peraturan Perundang-Undangan yang Disediakan	12 Dokumen		12 Dokumen	0 Dokumen	0,00	Kab. Rejang Lebong	Dana Alokasi Umum (DAU)	-	-		12 Dokumen	18.361.800,00	Badan Kesatuan Bangsa dan Politik Dalam Negeri
	8.01.01.2.06.0009	Penyelenggaraan Rapat Koordinasi dan Konsultasi SKPD						50.000.000,00							51.005.000,00	
		Terlaksananya Penyelenggaraan Rapat Koordinasi dan Konsultasi SKPD	Jumlah Laporan Penyelenggaraan Rapat Koordinasi dan Konsultasi SKPD	12 Laporan		12 Laporan	12 Laporan	50.000.000,00	Kab. Rejang Lebong	Dana Alokasi Umum (DAU)	-	-		12 Laporan	51.005.000,00	Badan Kesatuan Bangsa dan Politik Dalam Negeri
	8.01.01.2.07	Pengadaan Barang Milik Daerah Penunjang Urusan Pemerintah Daerah						0,00					ASN BADAN KESBANGPOL		50.000.000,00	
		Persentase Pengadaan Barang Milik Daerah Penunjang Urusan Pemerintah Daerah						0,00					ASN BADAN KESBANGPOL		50.000.000,00	
			Jumlah Paket Mebel yang Disediakan	0 Unit		Unit	0 Unit	0,00						Unit	0,00	
			Jumlah Unit Sarana dan Prasarana Pendukung Gedung Kantor atau Bangunan Lainnya yang Disediakan	Unit		Unit	Unit	0,00						5 Unit	50.000.000,00	
	8.01.01.2.07.0005	Pengadaan Mebel						0,00							0,00	

NO	KODE	URUSAN / BIDANG URUSAN / PROGRAM / OUTCOME / KEGIATAN / SUBKEGIATAN OUTPUT	INDIKATOR	TARGET AKHIR RENSTRA	REALISASI 2025	PRAKIRAAN 2026	CAPAIAN KINERJA DAN KERANGKA PENDANAAN						KELOMPOK SASARAN	PRAKIRAAN MAJU 2028		PERANGKAT DAERAH PENANGGUNG JAWAB
							TARGET 2027	PAGU INDIKATIF	LOKASI	SUMBER DANA	PRIORITAS			TARGET	PAGU INDIKATIF	
											NASIONAL	DAERAH				
(1)	(2)	(3)	(4)	(5)	(6)	(7)	(8)	(9)	(10)	(11)	(12)	(13)	(14)	(15)	(16)	(17)
		Tersedianya Mebel	Jumlah Paket Mebel yang Disediakan	0 Unit		Unit	0 Unit	0,00	Kab. Rejang Lebong	Dana Alokasi Umum (DAU)	-	-		Unit	0,00	Badan Kesatuan Bangsa dan Politik Dalam Negeri
	8.01.01.2.07.0011	Pengadaan Sarana dan Prasarana Pendukung Gedung Kantor atau Bangunan Lainnya						0,00							50.000.000,00	
		Tersedianya Sarana dan Prasarana Pendukung Gedung Kantor atau Bangunan Lainnya	Jumlah Unit Sarana dan Prasarana Pendukung Gedung Kantor atau Bangunan Lainnya yang Disediakan	Unit		Unit	0 Unit	0,00	Kab. Rejang Lebong	Dana Alokasi Umum (DAU)	-	-		5 Unit	50.000.000,00	Badan Kesatuan Bangsa dan Politik Dalam Negeri
	8.01.01.2.08	Penyediaan Jasa Penunjang Urusan Pemerintahan Daerah						21.300.656,00					ASN BADAN KESBANGPOL		55.078.769,00	
		Persentase pemenuhan Jasa Penunjang Urusan Pemerintahan Daerah						21.300.656,00					ASN BADAN KESBANGPOL		55.078.769,00	
			Jumlah Laporan Penyediaan Jasa Komunikasi, Sumber Daya Air dan Listrik yang Disediakan	12 Laporan		12 Laporan	12 Laporan	14.040.656,00						12 Laporan	40.946.814,00	
			Jumlah Laporan Penyediaan Jasa Peralatan dan Perlengkapan Kantor yang Disediakan	6 Laporan		6 Laporan	6 Laporan	4.260.000,00						6 Laporan	9.031.455,00	
			Jumlah Laporan Penyediaan Jasa Surat Menyurat	12 Laporan		12 Laporan	12 Laporan	3.000.000,00						12 Laporan	5.100.500,00	
	8.01.01.2.08.0001	Penyediaan Jasa Surat Menyurat						3.000.000,00							5.100.500,00	
		Terlaksananya Penyediaan Jasa Surat Menyurat	Jumlah Laporan Penyediaan Jasa Surat Menyurat	12 Laporan		12 Laporan	12 Laporan	3.000.000,00	Kab. Rejang Lebong	Dana Alokasi Umum (DAU)	-	-		12 Laporan	5.100.500,00	Badan Kesatuan Bangsa dan Politik Dalam Negeri
	8.01.01.2.08.0002	Penyediaan Jasa Komunikasi, Sumber Daya Air dan Listrik						14.040.656,00							40.946.814,00	
		Tersedianya Jasa Komunikasi, Sumber Daya Air dan Listrik	Jumlah Laporan Penyediaan Jasa Komunikasi, Sumber Daya Air dan Listrik yang Disediakan	12 Laporan		12 Laporan	12 Laporan	14.040.656,00	Kab. Rejang Lebong	Dana Alokasi Umum (DAU)	-	-		12 Laporan	40.946.814,00	Badan Kesatuan Bangsa dan Politik Dalam Negeri
	8.01.01.2.08.0003	Penyediaan Jasa Peralatan dan Perlengkapan Kantor						4.260.000,00							9.031.455,00	
		Tersedianya Jasa Peralatan dan Perlengkapan Kantor	Jumlah Laporan Penyediaan Jasa Peralatan dan Perlengkapan Kantor yang Disediakan	6 Laporan		6 Laporan	6 Laporan	4.260.000,00	Kab. Rejang Lebong	Dana Alokasi Umum (DAU)	-	-		6 Laporan	9.031.455,00	Badan Kesatuan Bangsa dan Politik Dalam Negeri
	8.01.01.2.09	Pemeliharaan Barang Milik Daerah Penunjang Urusan Pemerintahan Daerah						48.480.000,00					ASN BADAN KESBANGPOL		48.964.800,00	
		Persentase Barang Milik Daerah dalam Kondisi Baik						48.480.000,00					ASN BADAN KESBANGPOL		48.964.800,00	
			Jumlah Kendaraan Perorangan Dinas atau Kendaraan Dinas Jabatan yang Dipelihara dan dibayarkan Pajaknya	20 Unit		20 Unit	20 Unit	48.480.000,00						20 Unit	48.964.800,00	

NO	KODE	URUSAN / BIDANG URUSAN / PROGRAM / OUTCOME / KEGIATAN / SUBKEGIATAN OUTPUT	INDIKATOR	TARGET AKHIR RENSTRA	REALISASI 2025	PRAKIRAAN 2026	CAPAIAN KINERJA DAN KERANGKA PENDANAAN						KELOMPOK SASARAN	PRAKIRAAN MAJU 2028		PERANGKAT DAERAH PENANGGUNG JAWAB
							TARGET 2027	PAGU INDIKATIF	LOKASI	SUMBER DANA	PRIORITAS			TARGET	PAGU INDIKATIF	
											NASIONAL	DAERAH				
(1)	(2)	(3)	(4)	(5)	(6)	(7)	(8)	(9)	(10)	(11)	(12)	(13)	(14)	(15)	(16)	(17)
	8.01.01.2.09.0001	Penyediaan Jasa Pemeliharaan, Biaya Pemeliharaan, dan Pajak Kendaraan Perorangan Dinas atau Kendaraan Dinas Jabatan						48.480.000,00							48.964.800,00	
		Tersedianya Jasa Pemeliharaan, Biaya Pemeliharaan dan Pajak Kendaraan Perorangan Dinas atau Kendaraan Dinas Jabatan	Jumlah Kendaraan Perorangan Dinas atau Kendaraan Dinas Jabatan yang Dipelihara dan dibayarkan Pajaknya	20 Unit		20 Unit	20 Unit	48.480.000,00	Kab. Rejang Lebong	Dana Alokasi Umum (DAU)	-	-		20 Unit	48.964.800,00	Badan Kesatuan Bangsa dan Politik Dalam Negeri
2.	**8.01.02**	**PROGRAM PENGUATAN IDEOLOGI PANCASILA DAN KARAKTER KEBANGSAAN**						**866.218.896,00**							**996.191.084,00**	
		Meningkat Kesadaran Masyarakat Akan ideologi Pancasila dan Karakter Kebangsaan						***866.218.896,00***							***996.191.084,00***	
			999.Cakupan Penguatan Ideologi Pancasila dan Karakter Kebangsaan di Kabupaten Rejang Lebong	100 %		100 %	100 %	866.218.896,00						100 %	996.191.084,00	
	8.01.02.2.01	Perumusan Kebijakan Teknis dan Pemantapan Pelaksanaan Bidang Ideologi Pancasila dan Karakter Kebangsaan						866.218.896,00					Masyarakat Rejang Lebong		996.191.084,00	
		Jumlah dokumen Kebijakan Teknis dan Pemantapan Pelaksanaan Bidang Ideologi Pancasila dan Karakter Kebangsaan						866.218.896,00					Masyarakat Rejang Lebong		996.191.084,00	
			Jumlah Orang yang Mengikuti Koordinasi di Bidang Ideologi Wawasan Kebangsaan, Bela Negara, Karakter Bangsa, Pembauran Kebangsaan, Bineka Tunggal Ika dan Sejarah Kebangsaan	50 Orang		50 Orang	0 Orang	0,00						50 Orang	30.603.000,00	
			Jumlah Orang yang Mengikuti Pelaksanaan Kebijakan di Bidang Ideologi Wawasan Kebangsaan, Bela Negara, Karakter Bangsa, Pembauran Kebangsaan, Bineka Tunggal Ika dan Sejarah Kebangsaan	50 Orang		50 Orang	50 Orang	35.000.000,00						50 Orang	90.000.000,00	
			Jumlah Paskibraka	46 Orang		46 Orang	46 Orang	831.218.896,00						46 Orang	839.884.584,00	
			Laporan Hasil Pembinaan Aktivitas Kepaskibrakaan dan Laporan Hasil Pembinaan Purnapaskibraka	10 Dokumen		10 Dokumen	0 Dokumen	0,00						10 Dokumen	35.703.500,00	
	8.01.02.2.01.0003	Pelaksanaan Kebijakan di Bidang Ideologi Wawasan Kebangsaan, Bela Negara, Karakter Bangsa, Pembauran Kebangsaan, Bineka Tunggal Ika dan Sejarah Kebangsaan						35.000.000,00							90.000.000,00	

NO	KODE	URUSAN / BIDANG URUSAN / PROGRAM / OUTCOME / KEGIATAN / SUBKEGIATAN OUTPUT	INDIKATOR	TARGET AKHIR RENSTRA	REALISASI 2025	PRAKIRAAN 2026	CAPAIAN KINERJA DAN KERANGKA PENDANAAN						KELOMPOK SASARAN	PRAKIRAAN MAJU 2028		PERANGKAT DAERAH PENANGGUNG JAWAB
							TARGET 2027	PAGU INDIKATIF	LOKASI	SUMBER DANA	PRIORITAS			TARGET	PAGU INDIKATIF	
											NASIONAL	DAERAH				
(1)	(2)	(3)	(4)	(5)	(6)	(7)	(8)	(9)	(10)	(11)	(12)	(13)	(14)	(15)	(16)	(17)
		Terlaksananya Kebijakan di Bidang Ideologi Wawasan Kebangsaan, Bela Negara, Karakter Bangsa, Pembauran Kebangsaan, Bineka Tunggal Ika dan Sejarah Kebangsaan	Jumlah Orang yang Mengikuti Pelaksanaan Kebijakan di Bidang Ideologi Wawasan Kebangsaan, Bela Negara, Karakter Bangsa, Pembauran Kebangsaan, Bineka Tunggal Ika dan Sejarah Kebangsaan	50 Orang		50 Orang	50 Orang	35.000.000,00	Kab. Rejang Lebong	Dana Alokasi Umum (DAU)	1.Memperkokoh ideologi Pancasila, demokrasi, dan hak asasi manusia (HAM).	4. Reformasi Birokrasi dan Tata Kelola Pemerintahan yang Profesional dan Melayani		50 Orang	90.000.000,00	Badan Kesatuan Bangsa dan Politik Dalam Negeri
	8.01.02.2.01.0004	Pelaksanaan Koordinasi di Bidang Ideologi Wawasan Kebangsaan, Bela Negara, Karakter Bangsa, Pembauran Kebangsaan, Bineka Tunggal Ika dan Sejarah Kebangsaan						0,00							30.603.000,00	
		Terlaksananya Koordinasi di Bidang Ideologi Wawasan Kebangsaan, Bela Negara, Karakter Bangsa, Pembauran Kebangsaan, Bineka Tunggal Ika dan Sejarah Kebangsaan	Jumlah Orang yang Mengikuti Koordinasi di Bidang Ideologi Wawasan Kebangsaan, Bela Negara, Karakter Bangsa, Pembauran Kebangsaan, Bineka Tunggal Ika dan Sejarah Kebangsaan	50 Orang		50 Orang	0 Orang	0,00	Kab. Rejang Lebong	Dana Alokasi Umum (DAU)	1.Memperkokoh ideologi Pancasila, demokrasi, dan hak asasi manusia (HAM).	4. Reformasi Birokrasi dan Tata Kelola Pemerintahan yang Profesional dan Melayani		50 Orang	30.603.000,00	Badan Kesatuan Bangsa dan Politik Dalam Negeri
	8.01.02.2.01.0007	Pembinaan terhadap aktivitas kepaskibrakaan dan Purnapaskibraka						0,00							35.703.500,00	
		Terlaksananya pembinaan aktivitas kepaskibrakaan dan purnapaskibraka	Laporan Hasil Pembinaan Aktivitas Kepaskibrakaan dan Laporan Hasil Pembinaan Purnapaskibraka	10 Dokumen		10 Dokumen	0 Dokumen	0,00	Kab. Rejang Lebong	Dana Alokasi Umum (DAU)	1.Memperkokoh ideologi Pancasila, demokrasi, dan hak asasi manusia (HAM).	-		10 Dokumen	35.703.500,00	Badan Kesatuan Bangsa dan Politik Dalam Negeri
	8.01.02.2.01.0008	Pembentukan Paskibraka						831.218.896,00							839.884.584,00	
		Terbentuknya pasukan pengibar bendera pusaka	Jumlah Paskibraka	46 Orang		46 Orang	46 Orang	831.218.896,00	Kab. Rejang Lebong	Dana Alokasi Umum (DAU)	1.Memperkokoh ideologi Pancasila, demokrasi, dan hak asasi manusia (HAM).	4. Reformasi Birokrasi dan Tata Kelola Pemerintahan yang Profesional dan Melayani		46 Orang	839.884.584,00	Badan Kesatuan Bangsa dan Politik Dalam Negeri
3.	**8.01.03**	**PROGRAM PENINGKATAN PERAN PARTAI POLITIK DAN LEMBAGA PENDIDIKAN MELALUI PENDIDIKAN POLITIK DAN PENGEMBANGAN ETIKA SERTA BUDAYA POLITIK**						**1.964.606.600,00**							**15.189.590.800,00**	
		Meningkat Peran Partai Politik dan Lembaga Pendidikan Melalui Pendidkan Politik dan Pengembangan Etika serta Budaya politik di Kabupaten Rejang Lebong						***1.964.606.600,00***							***15.189.590.800,00***	
			999.Persentase Pendidikan Politik pada Kader Partai Politik	100 Persentase		100 Persentase	100 Persentase	1.964.606.600,00						100 Persentase	15.189.590.800,00	

NO	KODE	URUSAN / BIDANG URUSAN / PROGRAM / OUTCOME / KEGIATAN / SUBKEGIATAN OUTPUT	INDIKATOR	TARGET AKHIR RENSTRA	REALISASI 2025	PRAKIRAAN 2026	CAPAIAN KINERJA DAN KERANGKA PENDANAAN						KELOMPOK SASARAN	PRAKIRAAN MAJU 2028		PERANGKAT DAERAH PENANGGUNG JAWAB
							TARGET 2027	PAGU INDIKATIF	LOKASI	SUMBER DANA	PRIORITAS			TARGET	PAGU INDIKATIF	
											NASIONAL	DAERAH				
(1)	(2)	(3)	(4)	(5)	(6)	(7)	(8)	(9)	(10)	(11)	(12)	(13)	(14)	(15)	(16)	(17)
	8.01.03.2.01	Perumusan Kebijakan Teknis dan Pemantapan Pelaksanaan Bidang Pendidikan Politik, Etika Budaya Politik, Peningkatan Demokrasi, Fasilitasi Kelembagaan Pemerintahan, Perwakilan dan Partai Politik, Pemilihan Umum/Pemilihan Umum Kepala Daerah, serta Pemantauan Situasi Politik						1.964.606.600,00					Masyarakat Rejang Lebong		15.189.590.800,00	
		&Jumlah Dokumen Kebijakan Teknis dan Pemantapan Pelaksanaan Bidang Pendidikan Politik, Etika Budaya Politik, Peningkatan Demokrasi, Fasilitasi Kelembagaan Pemerintahan, Perwakilan dan Partai Politik, Pemilihan Umum/Pemilihan Umum Kepala Daerah, serta Pemantauan Situasi Politik						1.964.606.600,00					Masyarakat Rejang Lebong		15.189.590.800,00	
			Jumlah Laporan Hasil Monitoring, Evaluasi dan Pelaporan di Bidang Pendidikan Politik, Etika Budaya Politik, Peningkatan Demokrasi, Fasilitasi Kelembagaan Pemerintahan, Perwakilan dan Partai Politik, Pemilihan Umum/Pemilihan Umum Kepala Daerah, serta Pemantauan Situasi Politik di Daerah	15 Laporan		15 Laporan	15 Laporan	14.015.800,00						15 Laporan	100.000.000,00	
			Jumlah Orang yang Mengikuti Koordinasi di Bidang Pendidikan Politik, Etika Budaya Politik, Peningkatan Demokrasi, Fasilitasi Kelembagaan Pemerintahan, Perwakilan dan Partai Politik, Pemilihan Umum/Pemilihan Umum Kepala Daerah, serta Pemantauan Situasi Politik di Daerah	50 Orang		50 Orang	50 Orang	1.950.590.800,00						50 Orang	15.089.590.800,00	
	8.01.03.2.01.0004	Pelaksanaan Koordinasi di Bidang Pendidikan Politik, Etika Budaya Politik, Peningkatan Demokrasi, Fasilitasi Kelembagaan Pemerintahan, Perwakilan dan Partai Politik, Pemilihan Umum/Pemilihan Umum Kepala Daerah, serta Pemantauan Situasi Politik di Daerah						1.950.590.800,00							15.089.590.800,00	
		Terlaksananya Koordinasi di Bidang Pendidikan Politik, Etika Budaya Politik, Peningkatan Demokrasi, Fasilitasi Kelembagaan Pemerintahan, Perwakilan dan Partai Politik, Pemilihan Umum/Pemilihan Umum Kepala Daerah, serta Pemantauan Situasi Politik di Daerah	Jumlah Orang yang Mengikuti Koordinasi di Bidang Pendidikan Politik, Etika Budaya Politik, Peningkatan Demokrasi, Fasilitasi Kelembagaan Pemerintahan, Perwakilan dan Partai Politik, Pemilihan Umum/Pemilihan Umum Kepala Daerah, serta Pemantauan Situasi Politik di Daerah	50 Orang		50 Orang	50 Orang	1.950.590.800,00	Kab. Rejang Lebong	Dana Alokasi Umum (DAU)	1.Memperkokoh ideologi Pancasila, demokrasi, dan hak asasi manusia (HAM).	4. Reformasi Birokrasi dan Tata Kelola Pemerintahan yang Profesional dan Melayani		50 Orang	15.089.590.800,00	Badan Kesatuan Bangsa dan Politik Dalam Negeri

NO	KODE	URUSAN / BIDANG URUSAN / PROGRAM / OUTCOME / KEGIATAN / SUBKEGIATAN OUTPUT	INDIKATOR	TARGET AKHIR RENSTRA	REALISASI 2025	PRAKIRAAN 2026	CAPAIAN KINERJA DAN KERANGKA PENDANAAN						KELOMPOK SASARAN	PRAKIRAAN MAJU 2028		PERANGKAT DAERAH PENANGGUNG JAWAB
							TARGET 2027	PAGU INDIKATIF	LOKASI	SUMBER DANA	PRIORITAS			TARGET	PAGU INDIKATIF	
											NASIONAL	DAERAH				
(1)	(2)	(3)	(4)	(5)	(6)	(7)	(8)	(9)	(10)	(11)	(12)	(13)	(14)	(15)	(16)	(17)
	8.01.03.2.01.0005	Pelaksanaan Monitoring, Evaluasi dan Pelaporan di Bidang Pendidikan Politik, Etika Budaya Politik, Peningkatan Demokrasi, Fasilitasi Kelembagaan Pemerintahan, Perwakilan dan Partai Politik, Pemilihan Umum/Pemilihan Umum Kepala Daerah, serta Pemantauan Situasi Politik di Daerah						14.015.800,00							100.000.000,00	
		Terlaksananya Monitoring, Evaluasi dan Pelaporan di Bidang Pendidikan Politik, Etika Budaya Politik, Peningkatan Demokrasi, Fasilitasi Kelembagaan Pemerintahan, Perwakilan dan Partai Politik, Pemilihan Umum/Pemilihan Umum Kepala Daerah, serta Pemantauan Situasi Politik di Daerah	Jumlah Laporan Hasil Monitoring, Evaluasi dan Pelaporan di Bidang Pendidikan Politik, Etika Budaya Politik, Peningkatan Demokrasi, Fasilitasi Kelembagaan Pemerintahan, Perwakilan dan Partai Politik, Pemilihan Umum/Pemilihan Umum Kepala Daerah, serta Pemantauan Situasi Politik di Daerah	15 Laporan		15 Laporan	15 Laporan	14.015.800,00	Kab. Rejang Lebong	Dana Alokasi Umum (DAU)	1.Memperkokoh ideologi Pancasila, demokrasi, dan hak asasi manusia (HAM).	4. Reformasi Birokrasi dan Tata Kelola Pemerintahan yang Profesional dan Melayani		15 Laporan	100.000.000,00	Badan Kesatuan Bangsa dan Politik Dalam Negeri
4.	**8.01.04**	**PROGRAM PEMBERDAYAAN DAN PENGAWASAN ORGANISASI KEMASYARAKATAN**						**26.191.400,00**							**63.035.855,00**	
		Meningkat Organisasi Kemasyarakatan yang Aktif						***26.191.400,00***							***63.035.855,00***	
			999.Persentase Organisasi Kemasyarakatan yang aktif	100 %		100 %	100 %	26.191.400,00						100 %	63.035.855,00	
	8.01.04.2.01	Perumusan Kebijakan Teknis dan Pemantapan Pelaksanaan Bidang Pemberdayaan dan Pengawasan Organisasi Kemasyarakatan						26.191.400,00					Masyarakat Rejang Lebong		63.035.855,00	
		Jumlah Dokumen Kebijakan Teknis dan Pemantapan Pelaksanaan Bidang Pemberdayaan dan Pengawasan Organisasi Kemasyarakatan						26.191.400,00					Masyarakat Rejang Lebong		63.035.855,00	
			Jumlah Orang yang Mengikuti Pelaksanaan Kebijakan di Bidang Pendaftaran Ormas, Pemberdayaan Ormas, Evaluasi dan Mediasi Sengketa Ormas, Pengawasan Ormas dan Ormas Asing di Daerah	60 Orang		60 Orang	60 Orang	26.191.400,00						60 Orang	63.035.855,00	
	8.01.04.2.01.0003	Pelaksanaan Kebijakan di Bidang Pendaftaran Ormas, Pemberdayaan Ormas, Evaluasi dan Mediasi Sengketa Ormas, Pengawasan Ormas dan Ormas Asing di Daerah						26.191.400,00							63.035.855,00	

NO	KODE	URUSAN / BIDANG URUSAN / PROGRAM / OUTCOME / KEGIATAN / SUBKEGIATAN OUTPUT	INDIKATOR	TARGET AKHIR RENSTRA	REALISASI 2025	PRAKIRAAN 2026	CAPAIAN KINERJA DAN KERANGKA PENDANAAN						KELOMPOK SASARAN	PRAKIRAAN MAJU 2028		PERANGKAT DAERAH PENANGGUNG JAWAB
							TARGET 2027	PAGU INDIKATIF	LOKASI	SUMBER DANA	PRIORITAS			TARGET	PAGU INDIKATIF	
											NASIONAL	DAERAH				
(1)	(2)	(3)	(4)	(5)	(6)	(7)	(8)	(9)	(10)	(11)	(12)	(13)	(14)	(15)	(16)	(17)
		Terlaksananya Kebijakan di Bidang Pendaftaran Ormas, Pemberdayaan Ormas, Evaluasi dan Mediasi Sengketa Ormas, Pengawasan Ormas dan Ormas Asing di Daerah	Jumlah Orang yang Mengikuti Pelaksanaan Kebijakan di Bidang Pendaftaran Ormas, Pemberdayaan Ormas, Evaluasi dan Mediasi Sengketa Ormas, Pengawasan Ormas dan Ormas Asing di Daerah	60 Orang		60 Orang	60 Orang	26.191.400,00	Kab. Rejang Lebong	Dana Alokasi Umum (DAU)	7.Memperkuat reformasi politik, hukum dan birokrasi, serta memperkuat pencegahan dan pemberantasan korupsi, narkoba, judi, dan penyeludupan.	4. Reformasi Birokrasi dan Tata Kelola Pemerintahan yang Profesional dan Melayani		60 Orang	63.035.855,00	Badan Kesatuan Bangsa dan Politik Dalam Negeri
5.	**8.01.05**	**PROGRAM PEMBINAAN DAN PENGEMBANGAN KETAHANAN EKONOMI, SOSIAL, DAN BUDAYA**						**23.315.200,00**							**581.916.580,00**	
		Meningkat Kebijakan di Bidang Ketahanan Ekonomi, Sosial, Budaya dan meningkat Pencegahan Penyalahgunaan Penggunaan Narkotika, serta meningkat Kerukunan Umat Beragama dan Penghayat Kepercayaan di Kabupaten Rejang Lebong						***23.315.200,00***							***581.916.580,00***	
			999.Persentase Kebijakan dibidang Ketahanan Ekonomi, Sosial, Budaya dan Fasilitasi Pencegahan Penyalahgunaan Narkotika, Fasilitasi Kerukunan Umat Beragama dan Penghayat Kepercayaan di Daerah yang dilaksanakan	100 %		100 %	100 %	23.315.200,00						100 %	581.916.580,00	
	8.01.05.2.01	Perumusan Kebijakan Teknis dan Pemantapan Pelaksanaan Bidang Ketahanan Ekonomi, Sosial dan Budaya						23.315.200,00					Masyarakat Rejang Lebong		581.916.580,00	
		Jumlah Dokumen Kebijakan Teknis dan Pemantapan Pelaksanaan Bidang Ketahanan, Ekomoni, sosial dan Budaya						23.315.200,00					Masyarakat Rejang Lebong		581.916.580,00	
			Jumlah Orang yang Mengikuti Koordinasi di Bidang Ketahanan Ekonomi, Sosial, Budaya dan Fasilitasi Pencegahan Penyalagunaan Narkotika, Fasilitasi Kerukunan Umat Beragama dan Penghayat Kepercayaan di Daerah	100 Orang		100 Orang	100 Orang	23.315.200,00						100 Orang	581.916.580,00	
	8.01.05.2.01.0004	Pelaksanaan Koordinasi di Bidang Ketahanan Ekonomi, Sosial, Budaya dan Fasilitasi Pencegahan Penyalagunaan Narkotika, Fasilitasi Kerukunan Umat Beragama dan Penghayat Kepercayaan di Daerah						23.315.200,00							581.916.580,00	

NO	KODE	URUSAN / BIDANG URUSAN / PROGRAM / OUTCOME / KEGIATAN / SUBKEGIATAN OUTPUT	INDIKATOR	TARGET AKHIR RENSTRA	REALISASI 2025	PRAKIRAAN 2026	CAPAIAN KINERJA DAN KERANGKA PENDANAAN						KELOMPOK SASARAN	PRAKIRAAN MAJU 2028		PERANGKAT DAERAH PENANGGUNG JAWAB
							TARGET 2027	PAGU INDIKATIF	LOKASI	SUMBER DANA	PRIORITAS			TARGET	PAGU INDIKATIF	
											NASIONAL	DAERAH				
(1)	(2)	(3)	(4)	(5)	(6)	(7)	(8)	(9)	(10)	(11)	(12)	(13)	(14)	(15)	(16)	(17)
		Terlaksananya Koordinasi di Bidang Ketahanan Ekonomi, Sosial, Budaya dan Fasilitasi Pencegahan Penyalagunaan Narkotika, Fasilitasi Kerukunan Umat Beragama dan Penghayat Kepercayaan di Daerah	Jumlah Orang yang Mengikuti Koordinasi di Bidang Ketahanan Ekonomi, Sosial, Budaya dan Fasilitasi Pencegahan Penyalagunaan Narkotika, Fasilitasi Kerukunan Umat Beragama dan Penghayat Kepercayaan di Daerah	100 Orang		100 Orang	100 Orang	23.315.200,00	Kab. Rejang Lebong	Dana Alokasi Umum (DAU)	2.Memantapkan sistem pertahanan keamanan negara dan mendorong kemandirian bangsa melalui swa sembada pangan, energi, air, ekonomi kreatif, ekonomi hijau, dan ekonomi biru	4. Reformasi Birokrasi dan Tata Kelola Pemerintahan yang Profesional dan Melayani		100 Orang	581.916.580,00	Badan Kesatuan Bangsa dan Politik Dalam Negeri
6.	**8.01.06**	**PROGRAM PENINGKATAN KEWASPADAAN NASIONAL DAN PENINGKATAN KUALITAS DAN FASILITASI PENANGANAN KONFLIK SOSIAL**						**156.891.950,00**							**410.165.429,00**	
		Menurun Konflik Sosial di Kabupaten Rejang Lebong						***156.891.950,00***							***410.165.429,00***	
			999.Persentase konflik Sosial yang diselesaikan	100 %		100 %	100 %	156.891.950,00						100 %	410.165.429,00	
	8.01.06.2.01	Perumusan Kebijakan Teknis dan Pelaksanaan Pemantapan Kewaspadaan Nasional dan Penanganan Konflik Sosial						156.891.950,00					Masyarakat Rejang Lebong		410.165.429,00	
		Jumlah Dokumen Kebijakan Teknis dan Pelaksanaan Pemantapan Kewaspadaan Nasional dan Penanganan Konflik Sosial						156.891.950,00					Masyarakat Rejang Lebong		410.165.429,00	
			Jumlah Dokumen Hasil Pelaksanaan Forum Koordinasi Pimpinan Daerah Kabupaten/Kota	12 Dokumen		12 Dokumen	12 Dokumen	86.428.300,00						12 Dokumen	358.849.044,00	
			Jumlah Orang yang Mengikuti Koordinasi di Bidang Kewaspadaan Dini, Kerja Sama Intelijen, Pemantauan Orang Asing, Tenaga Kerja Asing dan Lembaga Asing, Kewaspadaan Perbatasan antar Negara, Fasilitasi Kelembagaan Bidang Kewaspadaan, serta Penanganan Konflik di Daerah	100 Orang		100 Orang	100 Orang	70.463.650,00						100 Orang	51.316.385,00	
	8.01.06.2.01.0004	Pelaksanaan Koordinasi di Bidang Kewaspadaan Dini, Kerja Sama Intelijen, Pemantauan Orang Asing, Tenaga Kerja Asing dan Lembaga Asing, Kewaspadaan Perbatasan antar Negara, Fasilitasi Kelembagaan Bidang Kewaspadaan, serta Penanganan Konflik di Daerah						70.463.650,00							51.316.385,00	

NO	KODE	URUSAN / BIDANG URUSAN / PROGRAM / OUTCOME / KEGIATAN / SUBKEGIATAN OUTPUT	INDIKATOR	TARGET AKHIR RENSTRA	REALISASI 2025	PRAKIRAAN 2026	CAPAIAN KINERJA DAN KERANGKA PENDANAAN						KELOMPOK SASARAN	PRAKIRAAN MAJU 2028		PERANGKAT DAERAH PENANGGUNG JAWAB
							TARGET 2027	PAGU INDIKATIF	LOKASI	SUMBER DANA	PRIORITAS			TARGET	PAGU INDIKATIF	
											NASIONAL	DAERAH				
(1)	(2)	(3)	(4)	(5)	(6)	(7)	(8)	(9)	(10)	(11)	(12)	(13)	(14)	(15)	(16)	(17)
		Terlaksananya Koordinasi di Bidang Kewaspadaan Dini, Kerja Sama Intelijen, Pemantauan Orang Asing, Tenaga Kerja Asing dan Lembaga Asing, Kewaspadaan Perbatasan antar Negara, Fasilitasi Kelembagaan Bidang Kewaspadaan, serta Penanganan Konflik di Daerah	Jumlah Orang yang Mengikuti Koordinasi di Bidang Kewaspadaan Dini, Kerja Sama Intelijen, Pemantauan Orang Asing, Tenaga Kerja Asing dan Lembaga Asing, Kewaspadaan Perbatasan antar Negara, Fasilitasi Kelembagaan Bidang Kewaspadaan, serta Penanganan Konflik di Daerah	100 Orang		100 Orang	100 Orang	70.463.650,00	Kab. Rejang Lebong	Dana Alokasi Umum (DAU)	7.Memperkuat reformasi politik, hukum dan birokrasi, serta memperkuat pencegahan dan pemberantasan korupsi, narkoba, judi, dan penyeludupan.	4. Reformasi Birokrasi dan Tata Kelola Pemerintahan yang Profesional dan Melayani		100 Orang	51.316.385,00	Badan Kesatuan Bangsa dan Politik Dalam Negeri
	8.01.06.2.01.0006	Pelaksanaan Forum Koordinasi Pimpinan Daerah Kabupaten/Kota						86.428.300,00							358.849.044,00	
		Terlaksananya Forum Koordinasi Pimpinan Daerah Kabupaten/Kota	Jumlah Dokumen Hasil Pelaksanaan Forum Koordinasi Pimpinan Daerah Kabupaten/Kota	12 Dokumen		12 Dokumen	12 Dokumen	86.428.300,00	Kab. Rejang Lebong	Dana Alokasi Umum (DAU)	7.Memperkuat reformasi politik, hukum dan birokrasi, serta memperkuat pencegahan dan pemberantasan korupsi, narkoba, judi, dan penyeludupan.	4. Reformasi Birokrasi dan Tata Kelola Pemerintahan yang Profesional dan Melayani		12 Dokumen	358.849.044,00	Badan Kesatuan Bangsa dan Politik Dalam Negeri
	J U M L A H							**5.383.036.119,00**							**20.024.135.916,00**	

RENCANA KERJA ORGANISASI PERANGKAT DAERAH (RENJA OPD)
DINAS SOSIAL KAB. REJANG LEBONG
TAHUN 2027

NO	KODE	URUSAN / BIDANG URUSAN / PROGRAM / OUTCOME / KEGIATAN / SUBKEGIATAN OUTPUT	INDIKATOR	TARGET AKHIR RENSTRA	REALISASI 2025	PRAKIRAAN 2026	CAPAIAN KINERJA DAN KERANGKA PENDANAAN						KELOMPOK SASARAN	PRAKIRAAN MAJU 2028		PERANGKAT DAERAH PENANGGUNG JAWAB
							TARGET 2027	PAGU INDIKATIF	LOKASI	SUMBER DANA	PRIORITAS			TARGET	PAGU INDIKATIF	
											NASIONAL	DAERAH				
(1)	(2)	(3)	(4)	(5)	(6)	(7)	(8)	(9)	(10)	(11)	(12)	(13)	(14)	(15)	(16)	(17)
		Dinas Sosial						**2.297.315.822,57**							**2.974.808.222,00**	
	1	**URUSAN PEMERINTAHAN WAJIB YANG BERKAITAN DENGAN PELAYANAN DASAR**						**2.297.315.822,57**							**2.974.808.222,00**	
	1.06	**URUSAN PEMERINTAHAN BIDANG SOSIAL**						**2.297.315.822,57**							**2.974.808.222,00**	
1.	**1.06.01**	**PROGRAM PENUNJANG URUSAN PEMERINTAHAN DAERAH KABUPATEN/KOTA**						**1.997.706.463,57**							**2.135.945.829,00**	
			-	-		-	-	1.964.106.463,57						-	2.135.945.829,00	
	1.06.01.2.01	Perencanaan, Penganggaran, dan Evaluasi Kinerja Perangkat Daerah						14.998.600,00					ASN OPD		44.121.701,00	
		Persentase Dokumen Perencanaan dan Laporan Evaluasi Perangkat Daerah yang disusun						14.998.600,00					ASN OPD		44.121.701,00	
			Jumlah Dokumen Perencanaan Perangkat Daerah	10 Dokumen		Dokumen	10 Dokumen	14.998.600,00						10 Dokumen	44.121.701,00	
	1.06.01.2.01.0001	Penyusunan Dokumen Perencanaan Perangkat Daerah						14.998.600,00							44.121.701,00	
		Tersusunnya Dokumen Perencanaan Perangkat Daerah	Jumlah Dokumen Perencanaan Perangkat Daerah	10 Dokumen		Dokumen	10 Dokumen	14.998.600,00	Kab. Rejang Lebong	Dana Alokasi Umum (DAU)	4.Memperkuat pembangunan sumber daya manusia (SDM), sains, teknologi, pendidikan, kesehatan, prestasi olahraga, kesetaraan gender, serta penguatan peran perempuan, pemuda (generasi milenial dan generasi Z), dan penyandang disabilitas.	4. Reformasi Birokrasi dan Tata Kelola Pemerintahan yang Profesional dan Melayani		10 Dokumen	44.121.701,00	Dinas Sosial
	1.06.01.2.02	Administrasi Keuangan Perangkat Daerah						1.818.070.561,57					Penanggung Jawab Laporan Keuangan OPD		1.727.255.741,00	
		Persentase pelayanan administrasi keuangan perangkat daerah yang tepat waktu						1.818.070.561,57					Penanggung Jawab Laporan Keuangan OPD		1.727.255.741,00	
			Jumlah Dokumen Hasil Penyediaan Administrasi Pelaksanaan Tugas ASN	1 Dokumen		1 Dokumen	1 Dokumen	154.403.980,32						1 Dokumen	125.795.250,00	

NO	KODE	URUSAN / BIDANG URUSAN / PROGRAM / OUTCOME / KEGIATAN / SUBKEGIATAN OUTPUT	INDIKATOR	TARGET AKHIR RENSTRA	REALISASI 2025	PRAKIRAAN 2026	CAPAIAN KINERJA DAN KERANGKA PENDANAAN						KELOMPOK SASARAN	PRAKIRAAN MAJU 2028		PERANGKAT DAERAH PENANGGUNG JAWAB
							TARGET 2027	PAGU INDIKATIF	LOKASI	SUMBER DANA	PRIORITAS			TARGET	PAGU INDIKATIF	
											NASIONAL	DAERAH				
(1)	(2)	(3)	(4)	(5)	(6)	(7)	(8)	(9)	(10)	(11)	(12)	(13)	(14)	(15)	(16)	(17)
			Jumlah Orang yang Menerima Gaji dan Tunjangan ASN	13 Orang/bulan		13 Orang/bulan	13 Orang/bulan	1.663.666.581,25						13 Orang/bulan	1.601.460.491,00	
	1.06.01.2.02.0001	Penyediaan Gaji dan Tunjangan ASN						1.663.666.581,25							1.601.460.491,00	
		Tersedianya Gaji dan Tunjangan ASN	Jumlah Orang yang Menerima Gaji dan Tunjangan ASN	13 Orang/bulan		13 Orang/bulan	20 Orang/bulan	1.663.666.581,25	Kab. Rejang Lebong	Dana Alokasi Umum (DAU)	4.Memperkuat pembangunan sumber daya manusia (SDM), sains, teknologi, pendidikan, kesehatan, prestasi olahraga, kesetaraan gender, serta penguatan peran perempuan, pemuda (generasi milenial dan generasi Z), dan penyandang disabilitas.	1. Peningkatan Kualitas SDM yang Unggul dan Berkarakter		13 Orang/bulan	1.601.460.491,00	Dinas Sosial
	1.06.01.2.02.0002	Penyediaan Administrasi Pelaksanaan Tugas ASN						154.403.980,32							125.795.250,00	
		Tersedianya Administrasi Pelaksanaan Tugas ASN	Jumlah Dokumen Hasil Penyediaan Administrasi Pelaksanaan Tugas ASN	1 Dokumen		1 Dokumen	1 Dokumen	154.403.980,32	Kab. Rejang Lebong	Dana Alokasi Umum (DAU)	4.Memperkuat pembangunan sumber daya manusia (SDM), sains, teknologi, pendidikan, kesehatan, prestasi olahraga, kesetaraan gender, serta penguatan peran perempuan, pemuda (generasi milenial dan generasi Z), dan penyandang disabilitas.	-		1 Dokumen	125.795.250,00	Dinas Sosial
	1.06.01.2.06	Administrasi Umum Perangkat Daerah						83.437.302,00					Petugas Penanggung Jawab Administrasi Umum OPD		209.178.506,00	

NO	KODE	URUSAN / BIDANG URUSAN / PROGRAM / OUTCOME / KEGIATAN / SUBKEGIATAN OUTPUT	INDIKATOR	TARGET AKHIR RENSTRA	REALISASI 2025	PRAKIRAAN 2026	CAPAIAN KINERJA DAN KERANGKA PENDANAAN						KELOMPOK SASARAN	PRAKIRAAN MAJU 2028		PERANGKAT DAERAH PENANGGUNG JAWAB
							TARGET 2027	PAGU INDIKATIF	LOKASI	SUMBER DANA	PRIORITAS			TARGET	PAGU INDIKATIF	
											NASIONAL	DAERAH				
(1)	(2)	(3)	(4)	(5)	(6)	(7)	(8)	(9)	(10)	(11)	(12)	(13)	(14)	(15)	(16)	(17)
		Persentase penyedian jasa administrasi umum perangkat Daerah yang tepat waktu						83.437.302,00					Petugas Penanggung Jawab Administrasi Umum OPD		209.178.506,00	
			Jumlah Dokumen Bahan Bacaan dan Peraturan Perundang-Undangan yang Disediakan	12 Dokumen		12 Dokumen	12 Dokumen	7.000.000,00						12 Dokumen	2.163.000,00	
			Jumlah Laporan Penyelenggaraan Rapat Koordinasi dan Konsultasi SKPD	12 Laporan		12 Laporan	12 Laporan	57.731.000,00						12 Laporan	110.353.016,00	
			Jumlah Paket Bahan Logistik Kantor yang Disediakan	1 Paket		1 Paket	1 Paket	15.750.172,00						1 Paket	16.222.500,00	
			Jumlah Paket Barang Cetakan dan Penggandaan yang Disediakan	1 Paket		1 Paket	1 Paket	2.956.130,00						1 Paket	6.331.490,00	
			Jumlah Paket Komponen Instalasi Listrik/Penerangan Bangunan Kantor yang Disediakan	1 Paket		1 Paket	0 Paket	0,00						1 Paket	9.733.500,00	
			Jumlah Paket Peralatan dan Perlengkapan Kantor yang Disediakan	1 Paket		1 Paket	0 Paket	0,00						1 Paket	54.075.000,00	
			Jumlah Paket Peralatan Rumah Tangga yang Disediakan	1 Paket		1 Paket	0 Paket	0,00						1 Paket	10.300.000,00	
	1.06.01.2.06.0001	Penyediaan Komponen InstalasiListrik/Penerangan Bangunan Kantor						0,00							9.733.500,00	
		Tersedianya Komponen Instalasi Listrik/Penerangan Bangunan Kantor	Jumlah Paket Komponen Instalasi Listrik/Penerangan Bangunan Kantor yang Disediakan	1 Paket		1 Paket	0 Paket	0,00	Kab. Rejang Lebong	Dana Alokasi Umum (DAU)	4.Memperkuat pembangunan sumber daya manusia (SDM), sains, teknologi, pendidikan, kesehatan, prestasi olahraga, kesetaraan gender, serta penguatan peran perempuan, pemuda (generasi milenial dan generasi Z), dan penyandang disabilitas.	-		1 Paket	9.733.500,00	Dinas Sosial
	1.06.01.2.06.0002	Penyediaan Peralatan dan Perlengkapan Kantor						0,00							54.075.000,00	

NO	KODE	URUSAN / BIDANG URUSAN / PROGRAM / OUTCOME / KEGIATAN / SUBKEGIATAN OUTPUT	INDIKATOR	TARGET AKHIR RENSTRA	REALISASI 2025	PRAKIRAAN 2026	CAPAIAN KINERJA DAN KERANGKA PENDANAAN						KELOMPOK SASARAN	PRAKIRAAN MAJU 2028		PERANGKAT DAERAH PENANGGUNG JAWAB
							TARGET 2027	PAGU INDIKATIF	LOKASI	SUMBER DANA	PRIORITAS			TARGET	PAGU INDIKATIF	
											NASIONAL	DAERAH				
(1)	(2)	(3)	(4)	(5)	(6)	(7)	(8)	(9)	(10)	(11)	(12)	(13)	(14)	(15)	(16)	(17)
		Tersedianya Peralatan dan Perlengkapan Kantor	Jumlah Paket Peralatan dan Perlengkapan Kantor yang Disediakan	1 Paket		1 Paket	0 Paket	0,00	Kab. Rejang Lebong	Dana Alokasi Umum (DAU)	4.Memperkuat pembangunan sumber daya manusia (SDM), sains, teknologi, pendidikan, kesehatan, prestasi olahraga, kesetaraan gender, serta penguatan peran perempuan, pemuda (generasi milenial dan generasi Z), dan penyandang disabilitas.	-		1 Paket	54.075.000,00	Dinas Sosial
	1.06.01.2.06.0003	Penyediaan Peralatan Rumah Tangga						0,00							10.300.000,00	
		Tersedianya Peralatan Rumah Tangga	Jumlah Paket Peralatan Rumah Tangga yang Disediakan	1 Paket		1 Paket	0 Paket	0,00	Kab. Rejang Lebong	Dana Alokasi Umum (DAU)	4.Memperkuat pembangunan sumber daya manusia (SDM), sains, teknologi, pendidikan, kesehatan, prestasi olahraga, kesetaraan gender, serta penguatan peran perempuan, pemuda (generasi milenial dan generasi Z), dan penyandang disabilitas.	-		1 Paket	10.300.000,00	Dinas Sosial
	1.06.01.2.06.0004	Penyediaan Bahan Logistik Kantor						15.750.172,00							16.222.500,00	

NO	KODE	URUSAN / BIDANG URUSAN / PROGRAM / OUTCOME / KEGIATAN / SUBKEGIATAN OUTPUT	INDIKATOR	TARGET AKHIR RENSTRA	REALISASI 2025	PRAKIRAAN 2026	CAPAIAN KINERJA DAN KERANGKA PENDANAAN						KELOMPOK SASARAN	PRAKIRAAN MAJU 2028		PERANGKAT DAERAH PENANGGUNG JAWAB
							TARGET 2027	PAGU INDIKATIF	LOKASI	SUMBER DANA	PRIORITAS			TARGET	PAGU INDIKATIF	
											NASIONAL	DAERAH				
(1)	(2)	(3)	(4)	(5)	(6)	(7)	(8)	(9)	(10)	(11)	(12)	(13)	(14)	(15)	(16)	(17)
		Tersedianya Bahan Logistik Kantor	Jumlah Paket Bahan Logistik Kantor yang Disediakan	1 Paket		1 Paket	1 Paket	15.750.172,00	Kab. Rejang Lebong	Dana Alokasi Umum (DAU)	4.Memperkuat pembangunan sumber daya manusia (SDM), sains, teknologi, pendidikan, kesehatan, prestasi olahraga, kesetaraan gender, serta penguatan peran perempuan, pemuda (generasi milenial dan generasi Z), dan penyandang disabilitas.	1. Peningkatan Kualitas SDM yang Unggul dan Berkarakter		1 Paket	16.222.500,00	Dinas Sosial
	1.06.01.2.06.0005	Penyediaan Barang Cetakan dan Penggandaan						2.956.130,00							6.331.490,00	
		Tersedianya Barang Cetakan dan Penggandaan	Jumlah Paket Barang Cetakan dan Penggandaan yang Disediakan	1 Paket		1 Paket	1 Paket	2.956.130,00	Kab. Rejang Lebong	Dana Alokasi Umum (DAU)	4.Memperkuat pembangunan sumber daya manusia (SDM), sains, teknologi, pendidikan, kesehatan, prestasi olahraga, kesetaraan gender, serta penguatan peran perempuan, pemuda (generasi milenial dan generasi Z), dan penyandang disabilitas.	-		1 Paket	6.331.490,00	Dinas Sosial
	1.06.01.2.06.0006	Penyediaan Bahan Bacaan dan Peraturan Perundang-undangan						7.000.000,00							2.163.000,00	

NO	KODE	URUSAN / BIDANG URUSAN / PROGRAM / OUTCOME / KEGIATAN / SUBKEGIATAN OUTPUT	INDIKATOR	TARGET AKHIR RENSTRA	REALISASI 2025	PRAKIRAAN 2026	CAPAIAN KINERJA DAN KERANGKA PENDANAAN						KELOMPOK SASARAN	PRAKIRAAN MAJU 2028		PERANGKAT DAERAH PENANGGUNG JAWAB
							TARGET 2027	PAGU INDIKATIF	LOKASI	SUMBER DANA	PRIORITAS			TARGET	PAGU INDIKATIF	
											NASIONAL	DAERAH				
(1)	(2)	(3)	(4)	(5)	(6)	(7)	(8)	(9)	(10)	(11)	(12)	(13)	(14)	(15)	(16)	(17)
		Tersedianya Bahan Bacaan dan Peraturan Perundang-undangan	Jumlah Dokumen Bahan Bacaan dan Peraturan Perundang-Undangan yang Disediakan	12 Dokumen		12 Dokumen	12 Dokumen	7.000.000,00	Kab. Rejang Lebong	Dana Alokasi Umum (DAU)	4.Memperkuat pembangunan sumber daya manusia (SDM), sains, teknologi, pendidikan, kesehatan, prestasi olahraga, kesetaraan gender, serta penguatan peran perempuan, pemuda (generasi milenial dan generasi Z), dan penyandang disabilitas.	-		12 Dokumen	2.163.000,00	Dinas Sosial
	1.06.01.2.06.0009	Penyelenggaraan Rapat Koordinasi dan Konsultasi SKPD						57.731.000,00							110.353.016,00	
		Terlaksananya Penyelenggaraan Rapat Koordinasi dan Konsultasi SKPD	Jumlah Laporan Penyelenggaraan Rapat Koordinasi dan Konsultasi SKPD	12 Laporan		12 Laporan	12 Laporan	57.731.000,00	Kab. Rejang Lebong	Dana Alokasi Umum (DAU)	4.Memperkuat pembangunan sumber daya manusia (SDM), sains, teknologi, pendidikan, kesehatan, prestasi olahraga, kesetaraan gender, serta penguatan peran perempuan, pemuda (generasi milenial dan generasi Z), dan penyandang disabilitas.	-		12 Laporan	110.353.016,00	Dinas Sosial
	1.06.01.2.08	Penyediaan Jasa Penunjang Urusan Pemerintahan Daerah						14.000.000,00					Petugas Penunjang urusan Pemerintahan OPD		45.076.881,00	
		Persentase jasa penunjang urusan pemerintah daerah dalam keadaan baik						14.000.000,00					Petugas Penunjang urusan Pemerintahan OPD		45.076.881,00	

NO	KODE	URUSAN / BIDANG URUSAN / PROGRAM / OUTCOME / KEGIATAN / SUBKEGIATAN OUTPUT	INDIKATOR	TARGET AKHIR RENSTRA	REALISASI 2025	PRAKIRAAN 2026	CAPAIAN KINERJA DAN KERANGKA PENDANAAN						KELOMPOK SASARAN	PRAKIRAAN MAJU 2028		PERANGKAT DAERAH PENANGGUNG JAWAB
							TARGET 2027	PAGU INDIKATIF	LOKASI	SUMBER DANA	PRIORITAS			TARGET	PAGU INDIKATIF	
											NASIONAL	DAERAH				
(1)	(2)	(3)	(4)	(5)	(6)	(7)	(8)	(9)	(10)	(11)	(12)	(13)	(14)	(15)	(16)	(17)
			Jumlah Laporan Penyediaan Jasa Komunikasi, Sumber Daya Air dan Listrik yang Disediakan	12 Laporan		12 Laporan	0 Laporan	0,00						12 Laporan	27.797.699,00	
			Jumlah Laporan Penyediaan Jasa Pelayanan Umum Kantor yang Disediakan	Laporan		12 Laporan	12 Laporan	5.000.000,00						12 Laporan	5.630.500,00	
			Jumlah Laporan Penyediaan Jasa Peralatan dan Perlengkapan Kantor yang Disediakan	12 Laporan		12 Laporan	12 Laporan	6.000.000,00						12 Laporan	6.344.182,00	
			Jumlah Laporan Penyediaan Jasa Surat Menyurat	12 Laporan		12 Laporan	12 Laporan	3.000.000,00						12 Laporan	5.304.500,00	
	1.06.01.2.08.0001	Penyediaan Jasa Surat Menyurat						3.000.000,00							5.304.500,00	
		Terlaksananya Penyediaan Jasa Surat Menyurat	Jumlah Laporan Penyediaan Jasa Surat Menyurat	12 Laporan		12 Laporan	12 Laporan	3.000.000,00	Kab. Rejang Lebong	Dana Alokasi Umum (DAU)	4.Memperkuat pembangunan sumber daya manusia (SDM), sains, teknologi, pendidikan, kesehatan, prestasi olahraga, kesetaraan gender, serta penguatan peran perempuan, pemuda (generasi milenial dan generasi Z), dan penyandang disabilitas.	-		12 Laporan	5.304.500,00	Dinas Sosial
	1.06.01.2.08.0002	Penyediaan Jasa Komunikasi, Sumber Daya Air dan Listrik						0,00							27.797.699,00	

NO	KODE	URUSAN / BIDANG URUSAN / PROGRAM / OUTCOME / KEGIATAN / SUBKEGIATAN OUTPUT	INDIKATOR	TARGET AKHIR RENSTRA	REALISASI 2025	PRAKIRAAN 2026	CAPAIAN KINERJA DAN KERANGKA PENDANAAN						KELOMPOK SASARAN	PRAKIRAAN MAJU 2028		PERANGKAT DAERAH PENANGGUNG JAWAB
							TARGET 2027	PAGU INDIKATIF	LOKASI	SUMBER DANA	PRIORITAS			TARGET	PAGU INDIKATIF	
											NASIONAL	DAERAH				
(1)	(2)	(3)	(4)	(5)	(6)	(7)	(8)	(9)	(10)	(11)	(12)	(13)	(14)	(15)	(16)	(17)
		Tersedianya Jasa Komunikasi, Sumber Daya Air dan Listrik	Jumlah Laporan Penyediaan Jasa Komunikasi, Sumber Daya Air dan Listrik yang Disediakan	12 Laporan		12 Laporan	0 Laporan	0,00	Kab. Rejang Lebong	Dana Alokasi Umum (DAU)	4.Memperkuat pembangunan sumber daya manusia (SDM), sains, teknologi, pendidikan, kesehatan, prestasi olahraga, kesetaraan gender, serta penguatan peran perempuan, pemuda (generasi milenial dan generasi Z), dan penyandang disabilitas.	-		12 Laporan	27.797.699,00	Dinas Sosial
	1.06.01.2.08.0003	Penyediaan Jasa Peralatan dan Perlengkapan Kantor						6.000.000,00							6.344.182,00	
		Tersedianya Jasa Peralatan dan Perlengkapan Kantor	Jumlah Laporan Penyediaan Jasa Peralatan dan Perlengkapan Kantor yang Disediakan	12 Laporan		12 Laporan	12 Laporan	6.000.000,00	Kab. Rejang Lebong	Dana Alokasi Umum (DAU)	4.Memperkuat pembangunan sumber daya manusia (SDM), sains, teknologi, pendidikan, kesehatan, prestasi olahraga, kesetaraan gender, serta penguatan peran perempuan, pemuda (generasi milenial dan generasi Z), dan penyandang disabilitas.	-		12 Laporan	6.344.182,00	Dinas Sosial
	1.06.01.2.08.0004	Penyediaan Jasa Pelayanan Umum Kantor						5.000.000,00							5.630.500,00	

NO	KODE	URUSAN / BIDANG URUSAN / PROGRAM / OUTCOME / KEGIATAN / SUBKEGIATAN OUTPUT	INDIKATOR	TARGET AKHIR RENSTRA	REALISASI 2025	PRAKIRAAN 2026	CAPAIAN KINERJA DAN KERANGKA PENDANAAN						KELOMPOK SASARAN	PRAKIRAAN MAJU 2028		PERANGKAT DAERAH PENANGGUNG JAWAB
							TARGET 2027	PAGU INDIKATIF	LOKASI	SUMBER DANA	PRIORITAS			TARGET	PAGU INDIKATIF	
											NASIONAL	DAERAH				
(1)	(2)	(3)	(4)	(5)	(6)	(7)	(8)	(9)	(10)	(11)	(12)	(13)	(14)	(15)	(16)	(17)
		Tersedianya Jasa Pelayanan Umum Kantor	Jumlah Laporan Penyediaan Jasa Pelayanan Umum Kantor yang Disediakan	Laporan		12 Laporan	12 Laporan	5.000.000,00	Kab. Rejang Lebong	Dana Alokasi Umum (DAU)	4.Memperkuat pembangunan sumber daya manusia (SDM), sains, teknologi, pendidikan, kesehatan, prestasi olahraga, kesetaraan gender, serta penguatan peran perempuan, pemuda (generasi milenial dan generasi Z), dan penyandang disabilitas.	-		12 Laporan	5.630.500,00	Dinas Sosial
	1.06.01.2.09	Pemeliharaan Barang Milik Daerah Penunjang Urusan Pemerintahan Daerah						67.200.000,00					Petugas Pemeliharaan Aset Daerah		110.313.000,00	
		Persentase pemeliharaan barang milik daerah dalam keadaan baik						67.200.000,00					Petugas Pemeliharaan Aset Daerah		110.313.000,00	
			Jumlah Gedung Kantor dan Bangunan Lainnya yang Dipelihara/Direhabilitasi	3 Unit		3 Unit	0 Unit	0,00						3 Unit	4.000.000,00	
			Jumlah Kendaraan Dinas Operasional atau Lapangan yang Dipelihara dan dibayarkan Pajak dan Perizinannya	8 Unit		8 Unit	8 Unit	33.600.000,00						8 Unit	70.263.000,00	
			Jumlah Kendaraan Perorangan Dinas atau Kendaraan Dinas Jabatan yang Dipelihara dan dibayarkan Pajaknya	1 Unit		1 Unit	1 Unit	33.600.000,00						1 Unit	36.050.000,00	
	1.06.01.2.09.0001	Penyediaan Jasa Pemeliharaan, Biaya Pemeliharaan, dan Pajak Kendaraan Perorangan Dinas atau Kendaraan Dinas Jabatan						33.600.000,00							36.050.000,00	

NO	KODE	URUSAN / BIDANG URUSAN / PROGRAM / OUTCOME / KEGIATAN / SUBKEGIATAN OUTPUT	INDIKATOR	TARGET AKHIR RENSTRA	REALISASI 2025	PRAKIRAAN 2026	CAPAIAN KINERJA DAN KERANGKA PENDANAAN						KELOMPOK SASARAN	PRAKIRAAN MAJU 2028		PERANGKAT DAERAH PENANGGUNG JAWAB
							TARGET 2027	PAGU INDIKATIF	LOKASI	SUMBER DANA	PRIORITAS			TARGET	PAGU INDIKATIF	
											NASIONAL	DAERAH				
(1)	(2)	(3)	(4)	(5)	(6)	(7)	(8)	(9)	(10)	(11)	(12)	(13)	(14)	(15)	(16)	(17)
		Tersedianya Jasa Pemeliharaan, Biaya Pemeliharaan dan Pajak Kendaraan Perorangan Dinas atau Kendaraan Dinas Jabatan	Jumlah Kendaraan Perorangan Dinas atau Kendaraan Dinas Jabatan yang Dipelihara dan dibayarkan Pajaknya	1 Unit		1 Unit	1 Unit	33.600.000,00	Kab. Rejang Lebong	Dana Alokasi Umum (DAU)	4.Memperkuat pembangunan sumber daya manusia (SDM), sains, teknologi, pendidikan, kesehatan, prestasi olahraga, kesetaraan gender, serta penguatan peran perempuan, pemuda (generasi milenial dan generasi Z), dan penyandang disabilitas.	-		1 Unit	36.050.000,00	Dinas Sosial
	1.06.01.2.09.0002	Penyediaan Jasa Pemeliharaan, Biaya Pemeliharaan, Pajak dan Perizinan Kendaraan Dinas Operasional atau Lapangan						33.600.000,00							70.263.000,00	
		Tersedianya Jasa Pemeliharaan, Biaya Pemeliharaan, Pajak dan Perizinan Kendaraan Dinas Operasional atau Lapangan	Jumlah Kendaraan Dinas Operasional atau Lapangan yang Dipelihara dan dibayarkan Pajak dan Perizinannya	8 Unit		8 Unit	8 Unit	33.600.000,00	Kab. Rejang Lebong	Dana Alokasi Umum (DAU)	4.Memperkuat pembangunan sumber daya manusia (SDM), sains, teknologi, pendidikan, kesehatan, prestasi olahraga, kesetaraan gender, serta penguatan peran perempuan, pemuda (generasi milenial dan generasi Z), dan penyandang disabilitas.	-		8 Unit	70.263.000,00	Dinas Sosial
	1.06.01.2.09.0009	Pemeliharaan/Rehabilitasi Gedung Kantor dan Bangunan Lainnya						0,00							4.000.000,00	

NO	KODE	URUSAN / BIDANG URUSAN / PROGRAM / OUTCOME / KEGIATAN / SUBKEGIATAN OUTPUT	INDIKATOR	TARGET AKHIR RENSTRA	REALISASI 2025	PRAKIRAAN 2026	CAPAIAN KINERJA DAN KERANGKA PENDANAAN						KELOMPOK SASARAN	PRAKIRAAN MAJU 2028		PERANGKAT DAERAH PENANGGUNG JAWAB
							TARGET 2027	PAGU INDIKATIF	LOKASI	SUMBER DANA	PRIORITAS			TARGET	PAGU INDIKATIF	
											NASIONAL	DAERAH				
(1)	(2)	(3)	(4)	(5)	(6)	(7)	(8)	(9)	(10)	(11)	(12)	(13)	(14)	(15)	(16)	(17)
		Terlaksananya Pemeliharaan/Rehabilitasi Gedung Kantor dan Bangunan Lainnya	Jumlah Gedung Kantor dan Bangunan Lainnya yang Dipelihara/Direhabilitasi	3 Unit		3 Unit	0 Unit	0,00	Kab. Rejang Lebong	Dana Alokasi Umum (DAU)	4.Memperkuat pembangunan sumber daya manusia (SDM), sains, teknologi, pendidikan, kesehatan, prestasi olahraga, kesetaraan gender, serta penguatan peran perempuan, pemuda (generasi milenial dan generasi Z), dan penyandang disabilitas.	-		3 Unit	4.000.000,00	Dinas Sosial
2.	**1.06.02**	**PROGRAM PEMBERDAYAAN SOSIAL**						**24.979.200,00**							**78.795.000,00**	
		Meningkatnya pemberdayaan sosial						***24.979.200,00***							***78.795.000,00***	
			999.Persentase SDM Kesejahteraan Sosial yang meningkat Kompetensinya dalam Pelayanan Sosial	13 %		10 %	10 %	24.979.200,00						12 %	78.795.000,00	
	1.06.02.2.03	Pengembangan Potensi Sumber Kesejahteraan Sosial Daerah Kabupaten/Kota						24.979.200,00					Keluarga Miskin, Lembaga Kesejahteraan Sosial dan Pendamping Sosial		78.795.000,00	
		Persentase SDM Kesejahteraan Sosial yang meningkat Kompetensinya dalam Pelayanan Sosial						24.979.200,00					Keluarga Miskin, Lembaga Kesejahteraan Sosial dan Pendamping Sosial		78.795.000,00	
			Jumlah Keluarga yang Meningkat Kapasitasnya Kewenangan Kabupaten/Kota	14000 Keluarga		14000 Keluarga	0 Keluarga	0,00						14000 Keluarga	53.045.000,00	
			Jumlah Lembaga Kesejahteraan Sosial yang Meningkat Kapasitasnya Kewenangan Kabupaten/Kota	1 Lembaga		1 Lembaga	1 Lembaga	24.979.200,00						1 Lembaga	15.450.000,00	
			Jumlah Penyuluh Sosial, Penyuluh Sosial Masyarakat, Pekerja Sosial, Pekerja Sosial Masyarakat dan/atau Tenaga Kesejahteraan Sosial Kecamatan yang Meningkat Kapasitasnya	25 Orang		0 Orang	0 Orang	0,00						25 Orang	10.300.000,00	

NO	KODE	URUSAN / BIDANG URUSAN / PROGRAM / OUTCOME / KEGIATAN / SUBKEGIATAN OUTPUT	INDIKATOR	TARGET AKHIR RENSTRA	REALISASI 2025	PRAKIRAAN 2026	CAPAIAN KINERJA DAN KERANGKA PENDANAAN						KELOMPOK SASARAN	PRAKIRAAN MAJU 2028		PERANGKAT DAERAH PENANGGUNG JAWAB
							TARGET 2027	PAGU INDIKATIF	LOKASI	SUMBER DANA	PRIORITAS			TARGET	PAGU INDIKATIF	
											NASIONAL	DAERAH				
(1)	(2)	(3)	(4)	(5)	(6)	(7)	(8)	(9)	(10)	(11)	(12)	(13)	(14)	(15)	(16)	(17)
	1.06.02.2.03.0003	Peningkatan Kemampuan Potensi Sumber Kesejahteraan Sosial Keluarga Kewenangan Kabupaten/Kota						0,00							53.045.000,00	
		Meningkatnya Kapasitas Keluarga Kewenangan Kabupaten/Kota	Jumlah Keluarga yang Meningkat Kapasitasnya Kewenangan Kabupaten/Kota	14000 Keluarga		14000 Keluarga	0 Keluarga	0,00	Kab. Rejang Lebong	Dana Alokasi Umum (DAU)	4.Memperkuat pembangunan sumber daya manusia (SDM), sains, teknologi, pendidikan, kesehatan, prestasi olahraga, kesetaraan gender, serta penguatan peran perempuan, pemuda (generasi milenial dan generasi Z), dan penyandang disabilitas.	2. Penguatan Ekonomi Lokal Mandiri melalui UMKM, Pertanian dan Ekonomi Kreatif		14000 Keluarga	53.045.000,00	Dinas Sosial
	1.06.02.2.03.0004	Peningkatan Kemampuan Potensi Sumber Kesejahteraan Sosial Kelembagaan Masyarakat Kewenangan Kabupaten/Kota						24.979.200,00							15.450.000,00	
		Meningkatnya Kapasitas Lembaga Kesejahteraan Sosial Kewenangan Kabupaten/Kota	Jumlah Lembaga Kesejahteraan Sosial yang Meningkat Kapasitasnya Kewenangan Kabupaten/Kota	1 Lembaga		1 Lembaga	1 Lembaga	24.979.200,00	Kab. Rejang Lebong	Dana Alokasi Umum (DAU)	4.Memperkuat pembangunan sumber daya manusia (SDM), sains, teknologi, pendidikan, kesehatan, prestasi olahraga, kesetaraan gender, serta penguatan peran perempuan, pemuda (generasi milenial dan generasi Z), dan penyandang disabilitas.	1. Peningkatan Kualitas SDM yang Unggul dan Berkarakter		1 Lembaga	15.450.000,00	Dinas Sosial
	1.06.02.2.03.0014	Peningkatan Kemampuan Potensi Sumber Kesejahteraan Sosial Perseorangan Kewenangan Kabupaten/Kota						0,00							10.300.000,00	

NO	KODE	URUSAN / BIDANG URUSAN / PROGRAM / OUTCOME / KEGIATAN / SUBKEGIATAN OUTPUT	INDIKATOR	TARGET AKHIR RENSTRA	REALISASI 2025	PRAKIRAAN 2026	CAPAIAN KINERJA DAN KERANGKA PENDANAAN						KELOMPOK SASARAN	PRAKIRAAN MAJU 2028		PERANGKAT DAERAH PENANGGUNG JAWAB
							TARGET 2027	PAGU INDIKATIF	LOKASI	SUMBER DANA	PRIORITAS			TARGET	PAGU INDIKATIF	
											NASIONAL	DAERAH				
(1)	(2)	(3)	(4)	(5)	(6)	(7)	(8)	(9)	(10)	(11)	(12)	(13)	(14)	(15)	(16)	(17)
		Meningkatnya Kapasitas Potensi Sumber Kesejahteraan Sosial Perseorangan Kewenangan Kabupaten/Kota	Jumlah Penyuluh Sosial, Penyuluh Sosial Masyarakat, Pekerja Sosial, Pekerja Sosial Masyarakat dan/atau Tenaga Kesejahteraan Sosial Kecamatan yang Meningkat Kapasitasnya	25 Orang		0 Orang	0 Orang	0,00	Kab. Rejang Lebong	Dana Alokasi Umum (DAU)	4.Memperkuat pembangunan sumber daya manusia (SDM), sains, teknologi, pendidikan, kesehatan, prestasi olahraga, kesetaraan gender, serta penguatan peran perempuan, pemuda (generasi milenial dan generasi Z), dan penyandang disabilitas.	-		25 Orang	10.300.000,00	Dinas Sosial
3.	**1.06.03**	**PROGRAM PENANGANAN WARGA NEGARA MIGRAN KORBAN TINDAK KEKERASAN**						**0,00**							**21.218.000,00**	
		Meningkatnya layanan penanganan warga negara migran korban tindak kekerasan						***0,00***							***21.218.000,00***	
			999.Persentase Warga Negara Migran Korban Tindak Kekerasan yang Tertangani	100 Persentase		100 Persentase	0 Persentase	0,00						100 Persentase	21.218.000,00	
	1.06.03.2.01	Pemulangan Warga Negara Migran Korban Tindak Kekerasan dari Titik Debarkasi di Daerah Kabupaten/Kota untuk Dipulangkan ke Desa/Kelurahan Asal						0,00					Keluarga Migran Korban Tindak kekerasan		21.218.000,00	
		Jumlah Warga Negara Migran Korban Tindak Kekerasan dalam dan luar negeri yang dipulangkan dari Titik Debarkasih di Daerah Propinsi untuk dipulangkan ke Desa/keluarahan Asal kewenangan Kabupaten/Kota.						0,00					Keluarga Migran Korban Tindak kekerasan		21.218.000,00	
			Jumlah Warga Negara Migran Korban Tindak Kekerasan Dalam dan Luar Negeri yang dipulangkan dari Titik Debarkasi di Daerah Provinsi untuk dipulangkan ke Desa/Kelurahan Asal Kewenangan Kabupaten/Kota	10 Orang		0 Orang	0 Orang	0,00						10 Orang	21.218.000,00	
	1.06.03.2.01.0003	Fasilitasi Pemulangan Warga Negara Migran Korban Tindak Kekerasan Dalam dan Luar Negeri dari Titik Debarkasi di Daerah Kabupaten/Kota untuk dipulangkan ke Desa/Kelurahan Asal						0,00							21.218.000,00	

NO	KODE	URUSAN / BIDANG URUSAN / PROGRAM / OUTCOME / KEGIATAN / SUBKEGIATAN OUTPUT	INDIKATOR	TARGET AKHIR RENSTRA	REALISASI 2025	PRAKIRAAN 2026	CAPAIAN KINERJA DAN KERANGKA PENDANAAN						KELOMPOK SASARAN	PRAKIRAAN MAJU 2028		PERANGKAT DAERAH PENANGGUNG JAWAB
							TARGET 2027	PAGU INDIKATIF	LOKASI	SUMBER DANA	PRIORITAS			TARGET	PAGU INDIKATIF	
											NASIONAL	DAERAH				
(1)	(2)	(3)	(4)	(5)	(6)	(7)	(8)	(9)	(10)	(11)	(12)	(13)	(14)	(15)	(16)	(17)
		Terfasilitasinya Pemulangan Warga Negara Migran Korban Tindak Kekerasan Dalam dan Luar Negeri dari Titik Debarkasi di Daerah Provinsi untuk dipulangkan ke Desa/Kelurahan Asal Kewenangan Kabupaten/Kota	Jumlah Warga Negara Migran Korban Tindak Kekerasan Dalam dan Luar Negeri yang dipulangkan dari Titik Debarkasi di Daerah Provinsi untuk dipulangkan ke Desa/Kelurahan Asal Kewenangan Kabupaten/Kota	10 Orang		0 Orang	0 Orang	0,00	Kab. Rejang Lebong	Dana Alokasi Umum (DAU)	4.Memperkuat pembangunan sumber daya manusia (SDM), sains, teknologi, pendidikan, kesehatan, prestasi olahraga, kesetaraan gender, serta penguatan peran perempuan, pemuda (generasi milenial dan generasi Z), dan penyandang disabilitas.	-		10 Orang	21.218.000,00	Dinas Sosial
4.	**1.06.04**	**PROGRAM REHABILITASI SOSIAL**						**117.361.900,00**							**386.039.943,00**	
		Meningkatnya rehabilitasi sosial						***117.361.900,00***							***349.989.943,00***	
			999.Persentase (%) anak terlantar yang terpenuhi kebutuhan dasarnya	100 Persentase		100 Persentase	100 Persentase	117.361.900,00						100 Persentase	349.989.943,00	
			999.Persentase (%) gelandangan pengemis yang terpenuhi kebutuhan dasarnya	100 Persentase		100 Persentase	100 Persentase	117.361.900,00						100 Persentase	349.989.943,00	
			999.Persentase (%) lanjut usia terlantar yang terpenuhi kebutuhan dasarnya	100 Persentase		100 Persentase	100 Persentase	117.361.900,00						100 Persentase	349.989.943,00	
			999.Persentase Penyandang Disabilitas Terlantar Yang Terpenuhi Kebutuhan Dasarnya	100 %		100 %	100 %	117.361.900,00						100 %	349.989.943,00	
	1.06.04.2.01	Rehabilitasi Sosial Dasar Penyandang Disabilitas Terlantar, Anak Terlantar, Lanjut Usia Terlantar, serta Gelandangan Pengemis di Luar Panti Sosial						117.361.900,00					Penyandang Masalah Kesejahteraan Sosial		386.039.943,00	
		Persentase Penyandang Disabilitas Terlantar, Anak terlantar, lanjut usia terlantar, gelandagan dan pengemis terlantar Yang Terpenuhi Kebutuhan Dasarnya						117.361.900,00					Penyandang Masalah Kesejahteraan Sosial		386.039.943,00	
			Jumlah Orang Mendapatkan Layanan Rujukan Kewenangan Kabupaten/Kota	10 Orang		0 Orang	0 Orang	0,00						10 Orang	5.150.000,00	
			Jumlah Orang yang Mendapatkan Akses ke Layanan Pendidikan dan Kesehatan Dasar Kewenangan Kabupaten/Kota	25 Orang		0 Orang	0 Orang	0,00						25 Orang	5.150.000,00	

NO	KODE	URUSAN / BIDANG URUSAN / PROGRAM / OUTCOME / KEGIATAN / SUBKEGIATAN OUTPUT	INDIKATOR	TARGET AKHIR RENSTRA	REALISASI 2025	PRAKIRAAN 2026	CAPAIAN KINERJA DAN KERANGKA PENDANAAN						KELOMPOK SASARAN	PRAKIRAAN MAJU 2028		PERANGKAT DAERAH PENANGGUNG JAWAB
							TARGET 2027	PAGU INDIKATIF	LOKASI	SUMBER DANA	PRIORITAS			TARGET	PAGU INDIKATIF	
											NASIONAL	DAERAH				
(1)	(2)	(3)	(4)	(5)	(6)	(7)	(8)	(9)	(10)	(11)	(12)	(13)	(14)	(15)	(16)	(17)
			Jumlah Orang yang Mendapatkan Alat Bantu dan Alat Bantu Peraga Sesuai kebutuhan Kewenangan Kabupaten/Kota	50 Orang		50 Orang	50 Orang	33.096.300,00						50 Orang	66.126.000,00	
			Jumlah Orang yang Mendapatkan Layanan Data dan Pengaduan Kewenangan Kabupaten/Kota	50 Orang		0 Orang	0 Orang	0,00						50 Orang	5.150.000,00	
			Jumlah Orang yang Mendapatkan Pelayanan Kedaruratan Kewenangan Kabupaten/Kota	25 Orang		25 Orang	25 Orang	58.480.000,00						25 Orang	128.024.943,00	
			Jumlah Orang yang Mendapatkan Pelayanan Penelusuran Keluarga Kewenangan Kabupaten/Kota	10 Orang		0 Orang	0 Orang	0,00						10 Orang	5.150.000,00	
			Jumlah Orang yang Mendapatkan Pelayanan Reunifikasi Keluarga Kewenangan Kabupaten/Kota	10 Orang		0 Orang	0 Orang	0,00						10 Orang	5.150.000,00	
			Jumlah Orang yang Mendapatkan Pemenuhan Kebutuhan Permakanan Sesuai dengan Standar Gizi Minimal Kewenangan Kabupaten/Kota	50 Orang		50 Orang	50 Orang	25.785.600,00						50 Orang	99.189.000,00	
			Jumlah Orang yang Menerima Pakaian dan Kelengkapan Lainnya yang Tersedia dalam 1 Tahun Kewenangan Kabupaten/Kota	Orang		0 Orang	0 Orang	0,00						25 Orang	51.500.000,00	
			Jumlah Orang yang Terpenuhi Kebutuhan Pembuatan Dokumen Kependudukan bagi Penyandang Disabilitas Terlantar, Anak Terlantar, Lanjut Usia Terlantar, Gelandangan dan Pengemis Kewenangan Kabupaten/Kota	10 Orang		0 Orang	0 Orang	0,00						10 Orang	5.150.000,00	
			Jumlah Peserta Bimbingan Fisik, Mental, Spiritual dan Sosial Kewenangan Kabupaten/Kota	100 Orang		0 Orang	0 Orang	0,00						100 Orang	5.150.000,00	
			Jumlah Peserta Bimbingan Sosial kepada Keluarga Penyandang Disabilitas Terlantar, Anak Terlantar, Lanjut Usia Terlantar, serta Gelandangan Pengemis dan Masyarakat Kewenangan Kabupaten/Kota	100 Orang		0 Orang	0 Orang	0,00						100 Orang	5.150.000,00	
	1.06.04.2.01.0001	Penyediaan Permakanan						25.785.600,00							99.189.000,00	

NO	KODE	URUSAN / BIDANG URUSAN / PROGRAM / OUTCOME / KEGIATAN / SUBKEGIATAN OUTPUT	INDIKATOR	TARGET AKHIR RENSTRA	REALISASI 2025	PRAKIRAAN 2026	CAPAIAN KINERJA DAN KERANGKA PENDANAAN						KELOMPOK SASARAN	PRAKIRAAN MAJU 2028		PERANGKAT DAERAH PENANGGUNG JAWAB
							TARGET 2027	PAGU INDIKATIF	LOKASI	SUMBER DANA	PRIORITAS			TARGET	PAGU INDIKATIF	
											NASIONAL	DAERAH				
(1)	(2)	(3)	(4)	(5)	(6)	(7)	(8)	(9)	(10)	(11)	(12)	(13)	(14)	(15)	(16)	(17)
		Terpenuhinya Kebutuhan Permakanan Per Orang Sesuai dengan Standar Gizi Minimal Kewenangan Kabupaten/Kota	Jumlah Orang yang Mendapatkan Pemenuhan Kebutuhan Permakanan Sesuai dengan Standar Gizi Minimal Kewenangan Kabupaten/Kota	50 Orang		50 Orang	100 Orang	25.785.600,00	Kab. Rejang Lebong	Dana Alokasi Umum (DAU)	4.Memperkuat pembangunan sumber daya manusia (SDM), sains, teknologi, pendidikan, kesehatan, prestasi olahraga, kesetaraan gender, serta penguatan peran perempuan, pemuda (generasi milenial dan generasi Z), dan penyandang disabilitas.	2. Penguatan Ekonomi Lokal Mandiri melalui UMKM, Pertanian dan Ekonomi Kreatif		50 Orang	99.189.000,00	Dinas Sosial
	1.06.04.2.01.0002	Penyediaan Sandang						0,00							51.500.000,00	
		Tersedianya Pakaian dan Kelengkapan Lainnya dalam 1 Tahun Kewenangan Kabupaten/Kota	Jumlah Orang yang Menerima Pakaian dan Kelengkapan Lainnya yang Tersedia dalam 1 Tahun Kewenangan Kabupaten/Kota	Orang		0 Orang	0 Orang	0,00	Kab. Rejang Lebong	Dana Alokasi Umum (DAU)	4.Memperkuat pembangunan sumber daya manusia (SDM), sains, teknologi, pendidikan, kesehatan, prestasi olahraga, kesetaraan gender, serta penguatan peran perempuan, pemuda (generasi milenial dan generasi Z), dan penyandang disabilitas.	-		25 Orang	51.500.000,00	Dinas Sosial
	1.06.04.2.01.0003	Penyediaan Alat Bantu						33.096.300,00							66.126.000,00	

NO	KODE	URUSAN / BIDANG URUSAN / PROGRAM / OUTCOME / KEGIATAN / SUBKEGIATAN OUTPUT	INDIKATOR	TARGET AKHIR RENSTRA	REALISASI 2025	PRAKIRAAN 2026	CAPAIAN KINERJA DAN KERANGKA PENDANAAN						KELOMPOK SASARAN	PRAKIRAAN MAJU 2028		PERANGKAT DAERAH PENANGGUNG JAWAB
							TARGET 2027	PAGU INDIKATIF	LOKASI	SUMBER DANA	PRIORITAS			TARGET	PAGU INDIKATIF	
											NASIONAL	DAERAH				
(1)	(2)	(3)	(4)	(5)	(6)	(7)	(8)	(9)	(10)	(11)	(12)	(13)	(14)	(15)	(16)	(17)
		Terpenuhinya Orang yang Mendapatkan Alat Bantu dan Alat Bantu Peraga Sesuai Kebutuhan Kewenangan Kabupaten/Kota	Jumlah Orang yang Mendapatkan Alat Bantu dan Alat Bantu Peraga Sesuai kebutuhan Kewenangan Kabupaten/Kota	50 Orang		50 Orang	20 Orang	33.096.300,00	Kab. Rejang Lebong	Dana Alokasi Umum (DAU)	4.Memperkuat pembangunan sumber daya manusia (SDM), sains, teknologi, pendidikan, kesehatan, prestasi olahraga, kesetaraan gender, serta penguatan peran perempuan, pemuda (generasi milenial dan generasi Z), dan penyandang disabilitas.	4. Reformasi Birokrasi dan Tata Kelola Pemerintahan yang Profesional dan Melayani		50 Orang	66.126.000,00	Dinas Sosial
	1.06.04.2.01.0004	Pemberian Pelayanan Reunifikasi Keluarga						0,00							5.150.000,00	
		Terpenuhinya Orang yang Mendapatkan Pelayanan Reunifikasi Keluarga Kewenangan Kabupaten/Kota	Jumlah Orang yang Mendapatkan Pelayanan Reunifikasi Keluarga Kewenangan Kabupaten/Kota	10 Orang		0 Orang	0 Orang	0,00	Kab. Rejang Lebong	Dana Alokasi Umum (DAU)	4.Memperkuat pembangunan sumber daya manusia (SDM), sains, teknologi, pendidikan, kesehatan, prestasi olahraga, kesetaraan gender, serta penguatan peran perempuan, pemuda (generasi milenial dan generasi Z), dan penyandang disabilitas.	-		10 Orang	5.150.000,00	Dinas Sosial
	1.06.04.2.01.0005	Pemberian Bimbingan Fisik, Mental, Spiritual, dan Sosial						0,00							5.150.000,00	

NO	KODE	URUSAN / BIDANG URUSAN / PROGRAM / OUTCOME / KEGIATAN / SUBKEGIATAN OUTPUT	INDIKATOR	TARGET AKHIR RENSTRA	REALISASI 2025	PRAKIRAAN 2026	CAPAIAN KINERJA DAN KERANGKA PENDANAAN						KELOMPOK SASARAN	PRAKIRAAN MAJU 2028		PERANGKAT DAERAH PENANGGUNG JAWAB
							TARGET 2027	PAGU INDIKATIF	LOKASI	SUMBER DANA	PRIORITAS			TARGET	PAGU INDIKATIF	
											NASIONAL	DAERAH				
(1)	(2)	(3)	(4)	(5)	(6)	(7)	(8)	(9)	(10)	(11)	(12)	(13)	(14)	(15)	(16)	(17)
		Terlaksananya Pemberian Bimbingan Fisik, Mental, Spiritual dan Sosial Kewenangan Kabupaten/Kota	Jumlah Peserta Bimbingan Fisik, Mental, Spiritual dan Sosial Kewenangan Kabupaten/Kota	100 Orang		0 Orang	0 Orang	0,00	Kab. Rejang Lebong	Dana Alokasi Umum (DAU)	4.Memperkuat pembangunan sumber daya manusia (SDM), sains, teknologi, pendidikan, kesehatan, prestasi olahraga, kesetaraan gender, serta penguatan peran perempuan, pemuda (generasi milenial dan generasi Z), dan penyandang disabilitas.	-		100 Orang	5.150.000,00	Dinas Sosial
	1.06.04.2.01.0006	Pemberian Bimbingan Sosial kepada Keluarga Penyandang Disabilitas Terlantar, Anak Terlantar, Lanjut Usia Terlantar, serta Gelandangan Pengemis dan Masyarakat						0,00							5.150.000,00	
		Terlaksananya Pemberian Bimbingan Sosial kepada Keluarga Penyandang Disabilitas Terlantar, Anak Terlantar, Lanjut Usia Terlantar, serta Gelandangan Pengemis dan Masyarakat Kewenangan Kabupaten/Kota	Jumlah Peserta Bimbingan Sosial kepada Keluarga Penyandang Disabilitas Terlantar, Anak Terlantar, Lanjut Usia Terlantar, serta Gelandangan Pengemis dan Masyarakat Kewenangan Kabupaten/Kota	100 Orang		0 Orang	0 Orang	0,00	Kab. Rejang Lebong	Dana Alokasi Umum (DAU)	4.Memperkuat pembangunan sumber daya manusia (SDM), sains, teknologi, pendidikan, kesehatan, prestasi olahraga, kesetaraan gender, serta penguatan peran perempuan, pemuda (generasi milenial dan generasi Z), dan penyandang disabilitas.	-		100 Orang	5.150.000,00	Dinas Sosial
	1.06.04.2.01.0008	Pemberian Akses ke Layanan Pendidikan dan Kesehatan Dasar						0,00							5.150.000,00	

NO	KODE	URUSAN / BIDANG URUSAN / PROGRAM / OUTCOME / KEGIATAN / SUBKEGIATAN OUTPUT	INDIKATOR	TARGET AKHIR RENSTRA	REALISASI 2025	PRAKIRAAN 2026	CAPAIAN KINERJA DAN KERANGKA PENDANAAN						KELOMPOK SASARAN	PRAKIRAAN MAJU 2028		PERANGKAT DAERAH PENANGGUNG JAWAB
							TARGET 2027	PAGU INDIKATIF	LOKASI	SUMBER DANA	PRIORITAS			TARGET	PAGU INDIKATIF	
											NASIONAL	DAERAH				
(1)	(2)	(3)	(4)	(5)	(6)	(7)	(8)	(9)	(10)	(11)	(12)	(13)	(14)	(15)	(16)	(17)
		Terpenuhinya Orang yang Mendapatkan Akses ke Layanan Pendidikan dan Kesehatan Dasar Kewenangan Kabupaten/Kota	Jumlah Orang yang Mendapatkan Akses ke Layanan Pendidikan dan Kesehatan Dasar Kewenangan Kabupaten/Kota	25 Orang		0 Orang	0 Orang	0,00	Kab. Rejang Lebong	Dana Alokasi Umum (DAU)	4.Memperkuat pembangunan sumber daya manusia (SDM), sains, teknologi, pendidikan, kesehatan, prestasi olahraga, kesetaraan gender, serta penguatan peran perempuan, pemuda (generasi milenial dan generasi Z), dan penyandang disabilitas.	-		25 Orang	5.150.000,00	Dinas Sosial
	1.06.04.2.01.0009	Pemberian Layanan Data dan Pengaduan						0,00							5.150.000,00	
		Terlaksananya Pemberian Layanan Data dan Pengaduan Kewenangan Kabupaten/Kota	Jumlah Orang yang Mendapatkan Layanan Data dan Pengaduan Kewenangan Kabupaten/Kota	50 Orang		0 Orang	0 Orang	0,00	Kab. Rejang Lebong	Dana Alokasi Umum (DAU)	4.Memperkuat pembangunan sumber daya manusia (SDM), sains, teknologi, pendidikan, kesehatan, prestasi olahraga, kesetaraan gender, serta penguatan peran perempuan, pemuda (generasi milenial dan generasi Z), dan penyandang disabilitas.	-		50 Orang	5.150.000,00	Dinas Sosial
	1.06.04.2.01.0010	Pemberian Layanan Kedaruratan						58.480.000,00							128.024.943,00	

NO	KODE	URUSAN / BIDANG URUSAN / PROGRAM / OUTCOME / KEGIATAN / SUBKEGIATAN OUTPUT	INDIKATOR	TARGET AKHIR RENSTRA	REALISASI 2025	PRAKIRAAN 2026	CAPAIAN KINERJA DAN KERANGKA PENDANAAN						KELOMPOK SASARAN	PRAKIRAAN MAJU 2028		PERANGKAT DAERAH PENANGGUNG JAWAB
							TARGET 2027	PAGU INDIKATIF	LOKASI	SUMBER DANA	PRIORITAS			TARGET	PAGU INDIKATIF	
											NASIONAL	DAERAH				
(1)	(2)	(3)	(4)	(5)	(6)	(7)	(8)	(9)	(10)	(11)	(12)	(13)	(14)	(15)	(16)	(17)
		Terlaksananya Pemberian Layanan Kedaruratan Kewenangan Kabupaten/Kota	Jumlah Orang yang Mendapatkan Pelayanan Kedaruratan Kewenangan Kabupaten/Kota	25 Orang		25 Orang	50 Orang	58.480.000,00	Kab. Rejang Lebong	Dana Alokasi Umum (DAU)	4.Memperkuat pembangunan sumber daya manusia (SDM), sains, teknologi, pendidikan, kesehatan, prestasi olahraga, kesetaraan gender, serta penguatan peran perempuan, pemuda (generasi milenial dan generasi Z), dan penyandang disabilitas.	4. Reformasi Birokrasi dan Tata Kelola Pemerintahan yang Profesional dan Melayani		25 Orang	128.024.943,00	Dinas Sosial
	1.06.04.2.01.0011	Pemberian Pelayanan Penelusuran Keluarga						0,00							5.150.000,00	
		Terpenuhinya Orang yang Mendapatkan Pelayanan Penelusuran Keluarga Kewenangan Kabupaten/Kota	Jumlah Orang yang Mendapatkan Pelayanan Penelusuran Keluarga Kewenangan Kabupaten/Kota	10 Orang		0 Orang	0 Orang	0,00	Kab. Rejang Lebong	Dana Alokasi Umum (DAU)	4.Memperkuat pembangunan sumber daya manusia (SDM), sains, teknologi, pendidikan, kesehatan, prestasi olahraga, kesetaraan gender, serta penguatan peran perempuan, pemuda (generasi milenial dan generasi Z), dan penyandang disabilitas.	-		10 Orang	5.150.000,00	Dinas Sosial
	1.06.04.2.01.0012	Pemberian Layanan Rujukan						0,00							5.150.000,00	

NO	KODE	URUSAN / BIDANG URUSAN / PROGRAM / OUTCOME / KEGIATAN / SUBKEGIATAN OUTPUT	INDIKATOR	TARGET AKHIR RENSTRA	REALISASI 2025	PRAKIRAAN 2026	CAPAIAN KINERJA DAN KERANGKA PENDANAAN						KELOMPOK SASARAN	PRAKIRAAN MAJU 2028		PERANGKAT DAERAH PENANGGUNG JAWAB
							TARGET 2027	PAGU INDIKATIF	LOKASI	SUMBER DANA	PRIORITAS			TARGET	PAGU INDIKATIF	
											NASIONAL	DAERAH				
(1)	(2)	(3)	(4)	(5)	(6)	(7)	(8)	(9)	(10)	(11)	(12)	(13)	(14)	(15)	(16)	(17)
		Terlaksananya Pemberian Layanan Rujukan Kewenangan Kabupaten/Kota	Jumlah Orang Mendapatkan Layanan Rujukan Kewenangan Kabupaten/Kota	10 Orang		0 Orang	0 Orang	0,00	Kab. Rejang Lebong	Dana Alokasi Umum (DAU)	4.Memperkuat pembangunan sumber daya manusia (SDM), sains, teknologi, pendidikan, kesehatan, prestasi olahraga, kesetaraan gender, serta penguatan peran perempuan, pemuda (generasi milenial dan generasi Z), dan penyandang disabilitas.	-		10 Orang	5.150.000,00	Dinas Sosial
	1.06.04.2.01.0014	Fasilitasi Pembuatan Dokumen Kependudukan bagi Penyandang Disabilitas Terlantar, Anak Terlantar, Lanjut Usia Terlantar, Gelandangan dan Pengemis Kewenangan Kabupaten/Kota						0,00							5.150.000,00	
		Terpenuhinya Orang yang Membutuhkan Pembuatan Dokumen Kependudukan bagi Penyandang Disabilitas Terlantar, Anak Terlantar, Lanjut Usia Terlantar, Gelandangan dan Pengemis Kewenangan Kabupaten/Kota	Jumlah Orang yang Terpenuhi Kebutuhan Pembuatan Dokumen Kependudukan bagi Penyandang Disabilitas Terlantar, Anak Terlantar, Lanjut Usia Terlantar, Gelandangan dan Pengemis Kewenangan Kabupaten/Kota	10 Orang		0 Orang	0 Orang	0,00	Kab. Rejang Lebong	Dana Alokasi Umum (DAU)	4.Memperkuat pembangunan sumber daya manusia (SDM), sains, teknologi, pendidikan, kesehatan, prestasi olahraga, kesetaraan gender, serta penguatan peran perempuan, pemuda (generasi milenial dan generasi Z), dan penyandang disabilitas.	-		10 Orang	5.150.000,00	Dinas Sosial
5.	**1.06.05**	**PROGRAM PERLINDUNGAN DAN JAMINAN SOSIAL**						**39.999.859,00**							**138.878.450,00**	
		Meningkatnya perlindungan sosial						***39.999.859,00***							***138.878.450,00***	
			999.Persentase Daerah yang melaksanakan Pengelolaan dan pendataan Data Fakir Miskin	100 %		19.23 %	38.46 %	39.999.859,00						57.69 %	138.878.450,00	

NO	KODE	URUSAN / BIDANG URUSAN / PROGRAM / OUTCOME / KEGIATAN / SUBKEGIATAN OUTPUT	INDIKATOR	TARGET AKHIR RENSTRA	REALISASI 2025	PRAKIRAAN 2026	CAPAIAN KINERJA DAN KERANGKA PENDANAAN						KELOMPOK SASARAN	PRAKIRAAN MAJU 2028		PERANGKAT DAERAH PENANGGUNG JAWAB
							TARGET 2027	PAGU INDIKATIF	LOKASI	SUMBER DANA	PRIORITAS			TARGET	PAGU INDIKATIF	
											NASIONAL	DAERAH				
(1)	(2)	(3)	(4)	(5)	(6)	(7)	(8)	(9)	(10)	(11)	(12)	(13)	(14)	(15)	(16)	(17)
	1.06.05.2.02	Pengelolaan Data Fakir Miskin Cakupan Daerah Kabupaten/Kota						39.999.859,00					Data Terpadu Sosial Ekonomi Nasional		138.878.450,00	
		Jumlah Kel/ Desa yang melaksanakan Pengelolaan dan pendataan Data Fakir Miskin						39.999.859,00					Data Terpadu Sosial Ekonomi Nasional		138.878.450,00	
			Jumlah Usulan Penindaklayakan, Usulan yang Terverifikasi dan Tervalidasi, dan Usulan Perbaikan yang dilaksanakan	30000 Usulan		29000 Usulan	29000 Usulan	39.999.859,00						29500 Usulan	138.878.450,00	
	1.06.05.2.02.0008	Pengelolaan Data Fakir Miskin Cakupan Daerah Kabupaten/Kota						39.999.859,00							138.878.450,00	
		Terlaksananya Pengelolaan Data Fakir Miskin Cakupan Daerah Kabupaten/Kota	Jumlah Usulan Penindaklayakan, Usulan yang Terverifikasi dan Tervalidasi, dan Usulan Perbaikan yang dilaksanakan	30000 Usulan		29000 Usulan	29000 Usulan	39.999.859,00	Kab. Rejang Lebong	Dana Alokasi Umum (DAU)	4.Memperkuat pembangunan sumber daya manusia (SDM), sains, teknologi, pendidikan, kesehatan, prestasi olahraga, kesetaraan gender, serta penguatan peran perempuan, pemuda (generasi milenial dan generasi Z), dan penyandang disabilitas.	1. Peningkatan Kualitas SDM yang Unggul dan Berkarakter		29500 Usulan	138.878.450,00	Dinas Sosial
6.	**1.06.06**	**PROGRAM PENANGANAN BENCANA**						**97.268.500,00**							**193.331.000,00**	
		Meningkatnya layanan penanganan penanganan korban bencana						***97.268.500,00***							***188.181.000,00***	
			999.Persentase layanan penanganan korban bencana selama tanggap darurat	100 %		100 %	100 %	97.268.500,00						100 %	188.181.000,00	
	1.06.06.2.01	Perlindungan Sosial Korban Bencana Alam dan Sosial Kabupaten/Kota						62.267.000,00					Korban Bencana Alam dan Bencana Sosial		162.431.000,00	
		Pemenuhan Kebutuhan Dasar Korban Bencana Sosial						62.267.000,00					Korban Bencana Alam dan Bencana Sosial		162.431.000,00	
			Jumlah Korban Bencana yang Mendapatkan Layanan Dukungan Psikososial Kewenangan Kabupaten/Kota	25 Orang		0 Orang	0 Orang	0,00						25 Orang	5.150.000,00	

NO	KODE	URUSAN / BIDANG URUSAN / PROGRAM / OUTCOME / KEGIATAN / SUBKEGIATAN OUTPUT	INDIKATOR	TARGET AKHIR RENSTRA	REALISASI 2025	PRAKIRAAN 2026	CAPAIAN KINERJA DAN KERANGKA PENDANAAN						KELOMPOK SASARAN	PRAKIRAAN MAJU 2028		PERANGKAT DAERAH PENANGGUNG JAWAB
							TARGET 2027	PAGU INDIKATIF	LOKASI	SUMBER DANA	PRIORITAS			TARGET	PAGU INDIKATIF	
											NASIONAL	DAERAH				
(1)	(2)	(3)	(4)	(5)	(6)	(7)	(8)	(9)	(10)	(11)	(12)	(13)	(14)	(15)	(16)	(17)
			Jumlah Orang yang Mendapatkan Pakaian dan Kelengkapan Lainnya yang Tersedia pada Masa Tanggap Darurat (Pengungsian) dan Pasca Bencana Kewenangan Kabupaten/Kota	25 Orang		0 Orang	0 Orang	0,00						25 Orang	10.300.000,00	
			Jumlah Orang yang Mendapatkan Penanganan Khusus bagi Kelompok Rentan Kewenangan Kabupaten/Kota	25 Orang		50 Orang	0 Orang	0,00						25 Orang	95.481.000,00	
			Jumlah Orang yang Mendapatkan Permakanan 3x1 Hari dalam Masa Tanggap Darurat (Pengungsian) Kewenangan Kabupaten/Kota	25 Orang		0 Orang	25 Orang	62.267.000,00						25 Orang	51.500.000,00	
	1.06.06.2.01.0001	Penyediaan Makanan						62.267.000,00							51.500.000,00	
		Terpenuhinya Orang yang Mendapatkan Permakanan 3x1 Hari dalam Masa Tanggap Darurat (Pengungsian) Kewenangan Kabupaten/Kota	Jumlah Orang yang Mendapatkan Permakanan 3x1 Hari dalam Masa Tanggap Darurat (Pengungsian) Kewenangan Kabupaten/Kota	25 Orang		0 Orang	100 Orang	62.267.000,00	Kab. Rejang Lebong	Dana Alokasi Umum (DAU)	4.Memperkuat pembangunan sumber daya manusia (SDM), sains, teknologi, pendidikan, kesehatan, prestasi olahraga, kesetaraan gender, serta penguatan peran perempuan, pemuda (generasi milenial dan generasi Z), dan penyandang disabilitas.	4. Reformasi Birokrasi dan Tata Kelola Pemerintahan yang Profesional dan Melayani		25 Orang	51.500.000,00	Dinas Sosial
	1.06.06.2.01.0002	Penyediaan Sandang						0,00							10.300.000,00	

NO	KODE	URUSAN / BIDANG URUSAN / PROGRAM / OUTCOME / KEGIATAN / SUBKEGIATAN OUTPUT	INDIKATOR	TARGET AKHIR RENSTRA	REALISASI 2025	PRAKIRAAN 2026	CAPAIAN KINERJA DAN KERANGKA PENDANAAN						KELOMPOK SASARAN	PRAKIRAAN MAJU 2028		PERANGKAT DAERAH PENANGGUNG JAWAB
							TARGET 2027	PAGU INDIKATIF	LOKASI	SUMBER DANA	PRIORITAS			TARGET	PAGU INDIKATIF	
											NASIONAL	DAERAH				
(1)	(2)	(3)	(4)	(5)	(6)	(7)	(8)	(9)	(10)	(11)	(12)	(13)	(14)	(15)	(16)	(17)
		Terpenuhinya Orang yang Mendapatkan Pakaian dan Kelengkapan Lainnya yang Tersedia pada Masa Tanggap Darurat (Pengungsian) dan Pasca Bencana Kewenangan Kabupaten/Kota	Jumlah Orang yang Mendapatkan Pakaian dan Kelengkapan Lainnya yang Tersedia pada Masa Tanggap Darurat (Pengungsian) dan Pasca Bencana Kewenangan Kabupaten/Kota	25 Orang		0 Orang	0 Orang	0,00	Kab. Rejang Lebong	Dana Alokasi Umum (DAU)	4.Memperkuat pembangunan sumber daya manusia (SDM), sains, teknologi, pendidikan, kesehatan, prestasi olahraga, kesetaraan gender, serta penguatan peran perempuan, pemuda (generasi milenial dan generasi Z), dan penyandang disabilitas.	-		25 Orang	10.300.000,00	Dinas Sosial
	1.06.06.2.01.0004	Penanganan Khusus bagi Kelompok Rentan						0,00							95.481.000,00	
		Terpenuhinya Orang yang Mendapatkan Penanganan Khusus bagi Kelompok Rentan Kewenangan Kabupaten/Kota	Jumlah Orang yang Mendapatkan Penanganan Khusus bagi Kelompok Rentan Kewenangan Kabupaten/Kota	25 Orang		50 Orang	0 Orang	0,00	Kab. Rejang Lebong	Dana Alokasi Umum (DAU)	4.Memperkuat pembangunan sumber daya manusia (SDM), sains, teknologi, pendidikan, kesehatan, prestasi olahraga, kesetaraan gender, serta penguatan peran perempuan, pemuda (generasi milenial dan generasi Z), dan penyandang disabilitas.	-		25 Orang	95.481.000,00	Dinas Sosial
	1.06.06.2.01.0005	Pelayanan Dukungan Psikososial						0,00							5.150.000,00	

NO	KODE	URUSAN / BIDANG URUSAN / PROGRAM / OUTCOME / KEGIATAN / SUBKEGIATAN OUTPUT	INDIKATOR	TARGET AKHIR RENSTRA	REALISASI 2025	PRAKIRAAN 2026	CAPAIAN KINERJA DAN KERANGKA PENDANAAN						KELOMPOK SASARAN	PRAKIRAAN MAJU 2028		PERANGKAT DAERAH PENANGGUNG JAWAB
							TARGET 2027	PAGU INDIKATIF	LOKASI	SUMBER DANA	PRIORITAS			TARGET	PAGU INDIKATIF	
											NASIONAL	DAERAH				
(1)	(2)	(3)	(4)	(5)	(6)	(7)	(8)	(9)	(10)	(11)	(12)	(13)	(14)	(15)	(16)	(17)
		Terpenuhinya Pelayanan Dukungan Psikososial bagi Korban Bencana Kewenangan Kabupaten/Kota	Jumlah Korban Bencana yang Mendapatkan Layanan Dukungan Psikososial Kewenangan Kabupaten/Kota	25 Orang		0 Orang	0 Orang	0,00	Kab. Rejang Lebong	Dana Alokasi Umum (DAU)	4.Memperkuat pembangunan sumber daya manusia (SDM), sains, teknologi, pendidikan, kesehatan, prestasi olahraga, kesetaraan gender, serta penguatan peran perempuan, pemuda (generasi milenial dan generasi Z), dan penyandang disabilitas.	-		25 Orang	5.150.000,00	Dinas Sosial
	1.06.06.2.02	Penyelenggaraan Pemberdayaan Masyarakat Terhadap Kesiapsiagaan Bencana Kabupaten/Kota						35.001.500,00					Pendamping Taruna Siaga Bencana		30.900.000,00	
		Jumlah Taruna Siaga Bencana yang diberdayakan						35.001.500,00					Pendamping Taruna Siaga Bencana		30.900.000,00	
			Jumlah Orang yang Melaksanakan Koordinasi, Sosialisasi dan Pelaksanaan Taruna Siaga Bencana Kewenangan Kabupaten/Kota	15 Orang		15 Orang	0 Orang	0,00						15 Orang	25.750.000,00	
			Jumlah Tagana yang Mendapatkan Peningkatan Kompetensi	15 Orang		0 Orang	15 Orang	35.001.500,00						15 Orang	5.150.000,00	
	1.06.06.2.02.0002	Koordinasi, Sosialisasi dan Pelaksanaan Taruna Siaga Bencana						0,00							25.750.000,00	

NO	KODE	URUSAN / BIDANG URUSAN / PROGRAM / OUTCOME / KEGIATAN / SUBKEGIATAN OUTPUT	INDIKATOR	TARGET AKHIR RENSTRA	REALISASI 2025	PRAKIRAAN 2026	CAPAIAN KINERJA DAN KERANGKA PENDANAAN						KELOMPOK SASARAN	PRAKIRAAN MAJU 2028		PERANGKAT DAERAH PENANGGUNG JAWAB
							TARGET 2027	PAGU INDIKATIF	LOKASI	SUMBER DANA	PRIORITAS			TARGET	PAGU INDIKATIF	
											NASIONAL	DAERAH				
(1)	(2)	(3)	(4)	(5)	(6)	(7)	(8)	(9)	(10)	(11)	(12)	(13)	(14)	(15)	(16)	(17)
		Terpenuhinya Orang yang Melaksanakan Koordinasi, Sosialisasi dan Pelaksanaan Taruna Siaga Bencana Kewenangan Kabupaten/Kota	Jumlah Orang yang Melaksanakan Koordinasi, Sosialisasi dan Pelaksanaan Taruna Siaga Bencana Kewenangan Kabupaten/Kota	15 Orang		15 Orang	0 Orang	0,00	Kab. Rejang Lebong	Dana Alokasi Umum (DAU)	4.Memperkuat pembangunan sumber daya manusia (SDM), sains, teknologi, pendidikan, kesehatan, prestasi olahraga, kesetaraan gender, serta penguatan peran perempuan, pemuda (generasi milenial dan generasi Z), dan penyandang disabilitas.	-		15 Orang	25.750.000,00	Dinas Sosial
	1.06.06.2.02.0006	Peningkatan Kompetensi Taruna Siaga Bencana (Tagana) Dalam Penanganan Bencana						35.001.500,00							5.150.000,00	
		Meningkatnya Kompetensi Tagana Dalam Penanganan Bencana	Jumlah Tagana yang Mendapatkan Peningkatan Kompetensi	15 Orang		0 Orang	15 Orang	35.001.500,00	Kab. Rejang Lebong	Dana Alokasi Umum (DAU)	4.Memperkuat pembangunan sumber daya manusia (SDM), sains, teknologi, pendidikan, kesehatan, prestasi olahraga, kesetaraan gender, serta penguatan peran perempuan, pemuda (generasi milenial dan generasi Z), dan penyandang disabilitas.	1. Peningkatan Kualitas SDM yang Unggul dan Berkarakter		15 Orang	5.150.000,00	Dinas Sosial
7.	**1.06.07**	**PROGRAM PENGELOLAAN TAMAN MAKAM PAHLAWAN**						**19.999.900,00**							**20.600.000,00**	
		Meningkatnya pengelolaan taman makam pahlawan						***19.999.900,00***							***10.300.000,00***	
			999.Persentase Taman Makam Pahlawan Yang terkelola dengan baik	100 %		100 %	100 %	19.999.900,00						100 %	10.300.000,00	

NO	KODE	URUSAN / BIDANG URUSAN / PROGRAM / OUTCOME / KEGIATAN / SUBKEGIATAN OUTPUT	INDIKATOR	TARGET AKHIR RENSTRA	REALISASI 2025	PRAKIRAAN 2026	CAPAIAN KINERJA DAN KERANGKA PENDANAAN						KELOMPOK SASARAN	PRAKIRAAN MAJU 2028		PERANGKAT DAERAH PENANGGUNG JAWAB
							TARGET 2027	PAGU INDIKATIF	LOKASI	SUMBER DANA	PRIORITAS			TARGET	PAGU INDIKATIF	
											NASIONAL	DAERAH				
(1)	(2)	(3)	(4)	(5)	(6)	(7)	(8)	(9)	(10)	(11)	(12)	(13)	(14)	(15)	(16)	(17)
	1.06.07.2.01	Pemeliharaan Taman Makam Pahlawan Nasional Kabupaten/Kota						19.999.900,00					Taman Makam Pahlawan Tabarenah		20.600.000,00	
		Terlaksananya Rehabilitasi serta Pemeliharaan Sarana dan Prasarana Taman Makam Pahlawan						19.999.900,00					Taman Makam Pahlawan Tabarenah		20.600.000,00	
			Jumlah Dokumen Hasil Rehabilitasi serta Pemeliharaan Sarana dan Prasarana Taman Makam Pahlawan Nasional Kabupaten/Kota	1 Dokumen		1 Dokumen	0 Dokumen	0,00						1 Dokumen	10.300.000,00	
			Jumlah Makam yang Terpenuhi Pemeliharannya pada Taman Makam Pahlawan Kabupaten/Kota	100 Makam		0 Makam	100 Makam	19.999.900,00						100 Makam	10.300.000,00	
	1.06.07.2.01.0001	Rehabilitasi Sarana dan Prasarana Taman Makam Pahlawan Nasional Kabupaten/Kota						0,00							10.300.000,00	
		Terlaksananya Rehabilitasi serta Pemeliharaan Sarana dan Prasarana Taman Makam Pahlawan Nasional Kabupaten/Kota	Jumlah Dokumen Hasil Rehabilitasi serta Pemeliharaan Sarana dan Prasarana Taman Makam Pahlawan Nasional Kabupaten/Kota	1 Dokumen		1 Dokumen	0 Dokumen	0,00	Kab. Rejang Lebong	Dana Alokasi Umum (DAU)	1.Memperkokoh ideologi Pancasila, demokrasi, dan hak asasi manusia (HAM).	-		1 Dokumen	10.300.000,00	Dinas Sosial
	1.06.07.2.01.0002	Pemeliharaan Taman Makam Pahlawan Nasional Kabupaten/Kota						19.999.900,00							10.300.000,00	
		Terlaksananya Pemeliharaan Taman Makam Pahlawan Nasional Kabupaten/Kota	Jumlah Makam yang Terpenuhi Pemeliharannya pada Taman Makam Pahlawan Kabupaten/Kota	100 Makam		0 Makam	100 Makam	19.999.900,00	Provinsi Bengkulu || Kab. Rejang Lebong || Kecamatan Curup Utara || Desa Pahlawan || 1	Dana Alokasi Umum (DAU)	1.Memperkokoh ideologi Pancasila, demokrasi, dan hak asasi manusia (HAM).	4. Reformasi Birokrasi dan Tata Kelola Pemerintahan yang Profesional dan Melayani		100 Makam	10.300.000,00	Dinas Sosial
	J U M L A H							**2.297.315.822,57**							**2.974.808.222,00**	

RENCANA KERJA ORGANISASI PERANGKAT DAERAH (RENJA OPD)
DINAS TENAGA KERJA DAN TRANSMIGRASI KAB. REJANG LEBONG
TAHUN 2027

NO	KODE	URUSAN / BIDANG URUSAN / PROGRAM / OUTCOME / KEGIATAN / SUBKEGIATAN OUTPUT	INDIKATOR	TARGET AKHIR RENSTRA	REALISASI 2025	PRAKIRAAN 2026	CAPAIAN KINERJA DAN KERANGKA PENDANAAN						KELOMPOK SASARAN	PRAKIRAAN MAJU 2028		PERANGKAT DAERAH PENANGGUNG JAWAB
							TARGET 2027	PAGU INDIKATIF	LOKASI	SUMBER DANA	PRIORITAS			TARGET	PAGU INDIKATIF	
											NASIONAL	DAERAH				
(1)	(2)	(3)	(4)	(5)	(6)	(7)	(8)	(9)	(10)	(11)	(12)	(13)	(14)	(15)	(16)	(17)
		Dinas Tenaga Kerja dan Transmigrasi						**5.830.821.164,66**							**5.231.605.277,00**	
	2	**URUSAN PEMERINTAHAN WAJIB YANG TIDAK BERKAITAN DENGAN PELAYANAN DASAR**						**5.759.881.064,66**							**5.195.905.277,00**	
	2.07	**URUSAN PEMERINTAHAN BIDANG TENAGA KERJA**						**5.759.881.064,66**							**5.195.905.277,00**	
1.	**2.07.01**	**PROGRAM PENUNJANG URUSAN PEMERINTAHAN DAERAH KABUPATEN/KOTA**						**3.387.623.464,66**							**2.971.215.277,00**	
		Meningkat tata kelola pemerintah pada Dinas Tenaga Kerja dan Transmigrasi						***3.382.623.464,66***							***2.958.655.277,00***	
			999.Persentase Pelayanan Administrasi Perkantoran Yang Akuntabel dan tepat Waktu	100 %		100 %	100 %	3.382.623.464,66						100 %	2.958.655.277,00	
	2.07.01.2.01	Perencanaan, Penganggaran, dan Evaluasi Kinerja Perangkat Daerah						20.000.000,00					Dinas Tenaga Kerja dan Transmigrasi		19.300.000,00	
		Persentase Dokumen Perencanaan dan Laporan Evaluasi Kinerja Perangkat Daerah yang disusun						20.000.000,00					Dinas Tenaga Kerja dan Transmigrasi		19.300.000,00	
			Jumlah Dokumen Perencanaan Perangkat Daerah	10 Dokumen		10 Dokumen	10 Dokumen	20.000.000,00						10 Dokumen	19.300.000,00	
	2.07.01.2.01.0001	Penyusunan Dokumen Perencanaan Perangkat Daerah						20.000.000,00							19.300.000,00	
		Tersusunnya Dokumen Perencanaan Perangkat Daerah	Jumlah Dokumen Perencanaan Perangkat Daerah	10 Dokumen		10 Dokumen	10 Dokumen	20.000.000,00	Kab. Rejang Lebong	Dana Alokasi Umum (DAU)	-	1. Peningkatan Kualitas SDM yang Unggul dan Berkarakter		10 Dokumen	19.300.000,00	Dinas Tenaga Kerja dan Transmigrasi
	2.07.01.2.02	Administrasi Keuangan Perangkat Daerah						3.023.368.274,66					PNS Dinas Tenaga Kerja dan Transmigrasi		2.756.235.037,00	
		Persentase Pelayanan Administrasi Keuangan perangkat daerah yang tepat waktu						3.023.368.274,66					PNS Dinas Tenaga Kerja dan Transmigrasi		2.756.235.037,00	
			Jumlah Dokumen Hasil Penyediaan Administrasi Pelaksanaan Tugas ASN	1 Dokumen		1 Dokumen	1 Dokumen	173.321.990,16						1 Dokumen	100.000.000,00	
			Jumlah Orang yang Menerima Gaji dan Tunjangan ASN	26 Orang/bulan		26 Orang/bulan	26 Orang/bulan	2.850.046.284,50						26 Orang/bulan	2.656.235.037,00	
	2.07.01.2.02.0001	Penyediaan Gaji dan Tunjangan ASN						2.850.046.284,50							2.656.235.037,00	
		Tersedianya Gaji dan Tunjangan ASN	Jumlah Orang yang Menerima Gaji dan Tunjangan ASN	26 Orang/bulan		26 Orang/bulan	26 Orang/bulan	2.850.046.284,50	Kab. Rejang Lebong	Dana Alokasi Umum (DAU)	-	1. Peningkatan Kualitas SDM yang Unggul dan Berkarakter		26 Orang/bulan	2.656.235.037,00	Dinas Tenaga Kerja dan Transmigrasi

NO	KODE	URUSAN / BIDANG URUSAN / PROGRAM / OUTCOME / KEGIATAN / SUBKEGIATAN OUTPUT	INDIKATOR	TARGET AKHIR RENSTRA	REALISASI 2025	PRAKIRAAN 2026	CAPAIAN KINERJA DAN KERANGKA PENDANAAN						KELOMPOK SASARAN	PRAKIRAAN MAJU 2028		PERANGKAT DAERAH PENANGGUNG JAWAB
							TARGET 2027	PAGU INDIKATIF	LOKASI	SUMBER DANA	PRIORITAS			TARGET	PAGU INDIKATIF	
											NASIONAL	DAERAH				
(1)	(2)	(3)	(4)	(5)	(6)	(7)	(8)	(9)	(10)	(11)	(12)	(13)	(14)	(15)	(16)	(17)
	2.07.01.2.02.0002	Penyediaan Administrasi Pelaksanaan Tugas ASN						173.321.990,16							100.000.000,00	
		Tersedianya Administrasi Pelaksanaan Tugas ASN	Jumlah Dokumen Hasil Penyediaan Administrasi Pelaksanaan Tugas ASN	1 Dokumen		1 Dokumen	1 Dokumen	173.321.990,16	Kab. Rejang Lebong	Dana Alokasi Umum (DAU)	-	1. Peningkatan Kualitas SDM yang Unggul dan Berkarakter		1 Dokumen	100.000.000,00	Dinas Tenaga Kerja dan Transmigrasi
	2.07.01.2.06	Administrasi Umum Perangkat Daerah						242.238.250,00					-		109.500.000,00	
		Persentase Penyediaan Jasa Administrasi Umum Perangkat Daerah yang tepat waktu						242.238.250,00					-		109.500.000,00	
			Jumlah Dokumen Bahan Bacaan dan Peraturan Perundang-Undangan yang Disediakan	1 Dokumen		1 Dokumen	0 Dokumen	0,00						1 Dokumen	6.500.000,00	
			Jumlah Laporan Penyelenggaraan Rapat Koordinasi dan Konsultasi SKPD	10 Laporan		20 Laporan	10 Laporan	110.978.000,00						10 Laporan	46.200.000,00	
			Jumlah Paket Bahan Logistik Kantor yang Disediakan	4 Paket		4 Paket	4 Paket	25.000.750,00						4 Paket	25.000.000,00	
			Jumlah Paket Barang Cetakan dan Penggandaan yang Disediakan	2 Paket		2 Paket	2 Paket	5.000.000,00						2 Paket	6.500.000,00	
			Jumlah Paket Peralatan dan Perlengkapan Kantor yang Disediakan	1 Paket		1 Paket	1 Paket	101.259.500,00						1 Paket	25.300.000,00	
	2.07.01.2.06.0002	Penyediaan Peralatan dan Perlengkapan Kantor						101.259.500,00							25.300.000,00	
		Tersedianya Peralatan dan Perlengkapan Kantor	Jumlah Paket Peralatan dan Perlengkapan Kantor yang Disediakan	1 Paket		1 Paket	1 Paket	101.259.500,00	Kab. Rejang Lebong	Dana Alokasi Umum (DAU)	-	1. Peningkatan Kualitas SDM yang Unggul dan Berkarakter		1 Paket	25.300.000,00	Dinas Tenaga Kerja dan Transmigrasi
	2.07.01.2.06.0004	Penyediaan Bahan Logistik Kantor						25.000.750,00							25.000.000,00	
		Tersedianya Bahan Logistik Kantor	Jumlah Paket Bahan Logistik Kantor yang Disediakan	4 Paket		4 Paket	4 Paket	25.000.750,00	Kab. Rejang Lebong	Dana Alokasi Umum (DAU)	-	1. Peningkatan Kualitas SDM yang Unggul dan Berkarakter		4 Paket	25.000.000,00	Dinas Tenaga Kerja dan Transmigrasi
	2.07.01.2.06.0005	Penyediaan Barang Cetakan dan Penggandaan						5.000.000,00							6.500.000,00	
		Tersedianya Barang Cetakan dan Penggandaan	Jumlah Paket Barang Cetakan dan Penggandaan yang Disediakan	2 Paket		2 Paket	2 Paket	5.000.000,00	Kab. Rejang Lebong	Dana Alokasi Umum (DAU)	-	1. Peningkatan Kualitas SDM yang Unggul dan Berkarakter		2 Paket	6.500.000,00	Dinas Tenaga Kerja dan Transmigrasi
	2.07.01.2.06.0006	Penyediaan Bahan Bacaan dan Peraturan Perundang-undangan						0,00							6.500.000,00	
		Tersedianya Bahan Bacaan dan Peraturan Perundang-undangan	Jumlah Dokumen Bahan Bacaan dan Peraturan Perundang-Undangan yang Disediakan	1 Dokumen		1 Dokumen	0 Dokumen	0,00	Kab. Rejang Lebong	Dana Alokasi Umum (DAU)	-	-		1 Dokumen	6.500.000,00	Dinas Tenaga Kerja dan Transmigrasi

NO	KODE	URUSAN / BIDANG URUSAN / PROGRAM / OUTCOME / KEGIATAN / SUBKEGIATAN OUTPUT	INDIKATOR	TARGET AKHIR RENSTRA	REALISASI 2025	PRAKIRAAN 2026	CAPAIAN KINERJA DAN KERANGKA PENDANAAN						KELOMPOK SASARAN	PRAKIRAAN MAJU 2028		PERANGKAT DAERAH PENANGGUNG JAWAB
							TARGET 2027	PAGU INDIKATIF	LOKASI	SUMBER DANA	PRIORITAS			TARGET	PAGU INDIKATIF	
											NASIONAL	DAERAH				
(1)	(2)	(3)	(4)	(5)	(6)	(7)	(8)	(9)	(10)	(11)	(12)	(13)	(14)	(15)	(16)	(17)
	2.07.01.2.06.0009	Penyelenggaraan Rapat Koordinasi dan Konsultasi SKPD						110.978.000,00							46.200.000,00	
		Terlaksananya Penyelenggaraan Rapat Koordinasi dan Konsultasi SKPD	Jumlah Laporan Penyelenggaraan Rapat Koordinasi dan Konsultasi SKPD	10 Laporan		20 Laporan	10 Laporan	110.978.000,00	Kab. Rejang Lebong	Dana Alokasi Umum (DAU)	-	1. Peningkatan Kualitas SDM yang Unggul dan Berkarakter		10 Laporan	46.200.000,00	Dinas Tenaga Kerja dan Transmigrasi
	2.07.01.2.08	Penyediaan Jasa Penunjang Urusan Pemerintahan Daerah						23.165.740,00					PNS Dinas Tenaga Kerja dan Transmigrasi		37.280.240,00	
		Persentase Jasa penunjang urusan pemerintah daerah dalam keadaan baik						23.165.740,00					PNS Dinas Tenaga Kerja dan Transmigrasi		37.280.240,00	
			Jumlah Laporan Penyediaan Jasa Komunikasi, Sumber Daya Air dan Listrik yang Disediakan	12 Laporan		12 Laporan	12 Laporan	8.760.240,00						12 Laporan	22.560.240,00	
			Jumlah Laporan Penyediaan Jasa Pelayanan Umum Kantor yang Disediakan	1 Laporan		1 Laporan	1 Laporan	5.065.500,00						1 Laporan	6.060.000,00	
			Jumlah Laporan Penyediaan Jasa Peralatan dan Perlengkapan Kantor yang Disediakan	3 Laporan		3 Laporan	3 Laporan	4.340.000,00						3 Laporan	6.060.000,00	
			Jumlah Laporan Penyediaan Jasa Surat Menyurat	1 Laporan		1 Laporan	1 Laporan	5.000.000,00						1 Laporan	2.600.000,00	
	2.07.01.2.08.0001	Penyediaan Jasa Surat Menyurat						5.000.000,00							2.600.000,00	
		Terlaksananya Penyediaan Jasa Surat Menyurat	Jumlah Laporan Penyediaan Jasa Surat Menyurat	1 Laporan		1 Laporan	1 Laporan	5.000.000,00	Kab. Rejang Lebong	Dana Alokasi Umum (DAU)	-	1. Peningkatan Kualitas SDM yang Unggul dan Berkarakter		1 Laporan	2.600.000,00	Dinas Tenaga Kerja dan Transmigrasi
	2.07.01.2.08.0002	Penyediaan Jasa Komunikasi, Sumber Daya Air dan Listrik						8.760.240,00							22.560.240,00	
		Tersedianya Jasa Komunikasi, Sumber Daya Air dan Listrik	Jumlah Laporan Penyediaan Jasa Komunikasi, Sumber Daya Air dan Listrik yang Disediakan	12 Laporan		12 Laporan	12 Laporan	8.760.240,00	Kab. Rejang Lebong	Dana Alokasi Umum (DAU)	-	1. Peningkatan Kualitas SDM yang Unggul dan Berkarakter		12 Laporan	22.560.240,00	Dinas Tenaga Kerja dan Transmigrasi
	2.07.01.2.08.0003	Penyediaan Jasa Peralatan dan Perlengkapan Kantor						4.340.000,00							6.060.000,00	
		Tersedianya Jasa Peralatan dan Perlengkapan Kantor	Jumlah Laporan Penyediaan Jasa Peralatan dan Perlengkapan Kantor yang Disediakan	3 Laporan		3 Laporan	3 Laporan	4.340.000,00	Kab. Rejang Lebong	Dana Alokasi Umum (DAU)	-	1. Peningkatan Kualitas SDM yang Unggul dan Berkarakter		3 Laporan	6.060.000,00	Dinas Tenaga Kerja dan Transmigrasi
	2.07.01.2.08.0004	Penyediaan Jasa Pelayanan Umum Kantor						5.065.500,00							6.060.000,00	
		Tersedianya Jasa Pelayanan Umum Kantor	Jumlah Laporan Penyediaan Jasa Pelayanan Umum Kantor yang Disediakan	1 Laporan		1 Laporan	3 Laporan	5.065.500,00	Kab. Rejang Lebong	Dana Alokasi Umum (DAU)	-	1. Peningkatan Kualitas SDM yang Unggul dan Berkarakter		1 Laporan	6.060.000,00	Dinas Tenaga Kerja dan Transmigrasi

NO	KODE	URUSAN / BIDANG URUSAN / PROGRAM / OUTCOME / KEGIATAN / SUBKEGIATAN OUTPUT	INDIKATOR	TARGET AKHIR RENSTRA	REALISASI 2025	PRAKIRAAN 2026	CAPAIAN KINERJA DAN KERANGKA PENDANAAN						KELOMPOK SASARAN	PRAKIRAAN MAJU 2028		PERANGKAT DAERAH PENANGGUNG JAWAB
							TARGET 2027	PAGU INDIKATIF	LOKASI	SUMBER DANA	PRIORITAS			TARGET	PAGU INDIKATIF	
											NASIONAL	DAERAH				
(1)	(2)	(3)	(4)	(5)	(6)	(7)	(8)	(9)	(10)	(11)	(12)	(13)	(14)	(15)	(16)	(17)
	2.07.01.2.09	Pemeliharaan Barang Milik Daerah Penunjang Urusan Pemerintahan Daerah						78.851.200,00					PNS Dinas Tenaga Kerja dan Transmigrasi		48.900.000,00	
		Persentase Pemeliharaan Barang Milik Daerah dalam keadaan baik						78.851.200,00					PNS Dinas Tenaga Kerja dan Transmigrasi		48.900.000,00	
			Jumlah Gedung Kantor dan Bangunan Lainnya yang Dipelihara/Direhabilitasi	1 Unit		1 Unit	1 Unit	39.997.000,00						1 Unit	15.350.000,00	
	2.07.01.2.09.0009	Pemeliharaan/Rehabilitasi Gedung Kantor dan Bangunan Lainnya						39.997.000,00							15.350.000,00	
		Terlaksananya Pemeliharaan/Rehabilitasi Gedung Kantor dan Bangunan Lainnya	Jumlah Gedung Kantor dan Bangunan Lainnya yang Dipelihara/Direhabilitasi	1 Unit		1 Unit	1 Unit	39.997.000,00	Kab. Rejang Lebong	Dana Alokasi Umum (DAU)	-	1. Peningkatan Kualitas SDM yang Unggul dan Berkarakter		1 Unit	15.350.000,00	Dinas Tenaga Kerja dan Transmigrasi
		Persentase Pemeliharaan Barang Milik Daerah dalam keadaan baik						78.851.200,00					PNS Dinas Tenaga Kerja dan Transmigrasi		48.900.000,00	
			Jumlah Kendaraan Perorangan Dinas atau Kendaraan Dinas Jabatan yang Dipelihara dan dibayarkan Pajaknya	-		-	-	38.854.200,00						-	33.550.000,00	
	2.07.01.2.09.0001	Penyediaan Jasa Pemeliharaan, Biaya Pemeliharaan, dan Pajak Kendaraan Perorangan Dinas atau Kendaraan Dinas Jabatan						38.854.200,00							33.550.000,00	
		Tersedianya Jasa Pemeliharaan, Biaya Pemeliharaan dan Pajak Kendaraan Perorangan Dinas atau Kendaraan Dinas Jabatan	Jumlah Kendaraan Perorangan Dinas atau Kendaraan Dinas Jabatan yang Dipelihara dan dibayarkan Pajaknya	-		-	6 Unit	38.854.200,00	Kab. Rejang Lebong	Dana Alokasi Umum (DAU)	-	1. Peningkatan Kualitas SDM yang Unggul dan Berkarakter		-	33.550.000,00	Dinas Tenaga Kerja dan Transmigrasi
2.	**2.07.03**	**PROGRAM PELATIHAN KERJA DAN PRODUKTIVITAS TENAGA KERJA**						**96.598.000,00**							**95.000.000,00**	
		Meningkatnya pelatihan kerja dan produktivitas tenaga kerja						***96.598.000,00***							***95.000.000,00***	
			999.Persentase Tenaga Kerja Bersertifikat kompetensi	3.14 %		2.86 %	2.97 %	96.598.000,00						3.03 %	95.000.000,00	
	2.07.03.2.04	Konsultansi Produktivitas pada Perusahaan Kecil						0,00					-		5.000.000,00	
		Jumlah Konsultansi yang dilaksanakan						0,00					-		5.000.000,00	
			Jumlah Perusahaan Kecil yang Mendapat Konsultansi Peningkatan Produktivitas	2 Perusahaan		0 Perusahaan	0 Perusahaan	0,00						2 Perusahaan	5.000.000,00	
	2.07.03.2.04.0001	Pelaksanaan Konsultasi Produktivitas kepada Perusahaan Kecil						0,00							5.000.000,00	
		Terlaksananya Konsultasi Produktivitas kepada Perusahaan Kecil	Jumlah Perusahaan Kecil yang Mendapat Konsultansi Peningkatan Produktivitas	2 Perusahaan		0 Perusahaan	0 Perusahaan	0,00	Kab. Rejang Lebong	Dana Alokasi Umum (DAU)	-	-		2 Perusahaan	5.000.000,00	Dinas Tenaga Kerja dan Transmigrasi
	2.07.03.2.01	Pelaksanaan Pelatihan berdasarkan Unit Kompetensi						96.598.000,00					Tenaga Kerja		90.000.000,00	

NO	KODE	URUSAN / BIDANG URUSAN / PROGRAM / OUTCOME / KEGIATAN / SUBKEGIATAN OUTPUT	INDIKATOR	TARGET AKHIR RENSTRA	REALISASI 2025	PRAKIRAAN 2026	CAPAIAN KINERJA DAN KERANGKA PENDANAAN						KELOMPOK SASARAN	PRAKIRAAN MAJU 2028		PERANGKAT DAERAH PENANGGUNG JAWAB
							TARGET 2027	PAGU INDIKATIF	LOKASI	SUMBER DANA	PRIORITAS			TARGET	PAGU INDIKATIF	
											NASIONAL	DAERAH				
(1)	(2)	(3)	(4)	(5)	(6)	(7)	(8)	(9)	(10)	(11)	(12)	(13)	(14)	(15)	(16)	(17)
		Jumlah pelatihan berdasarkan unit kompetensi						96.598.000,00					Tenaga Kerja		90.000.000,00	
			Jumlah Tenaga Kerja yang Mendapat Pelatihan Berbasis Kompetensi pada Tahun n	-		-	-	96.598.000,00						-	90.000.000,00	
	2.07.03.2.01.0009	Proses Pelaksanaan Pelatihan Vokasi bagi Pencari Kerja berdasarkan Unit Kompetensi						96.598.000,00							90.000.000,00	
		Terlaksananya Proses Pelatihan Vokasi bagi Pencari Kerja berdasarkan Unit Kompetensi	Jumlah Tenaga Kerja yang Mendapat Pelatihan Berbasis Kompetensi pada Tahun n	-		-	15 Orang	96.598.000,00	Kab. Rejang Lebong	Dana Alokasi Umum (DAU)	4.Memperkuat pembangunan sumber daya manusia (SDM), sains, teknologi, pendidikan, kesehatan, prestasi olahraga, kesetaraan gender, serta penguatan peran perempuan, pemuda (generasi milenial dan generasi Z), dan penyandang disabilitas.	1. Peningkatan Kualitas SDM yang Unggul dan Berkarakter		-	90.000.000,00	Dinas Tenaga Kerja dan Transmigrasi
3.	**2.07.04**	**PROGRAM PENEMPATAN TENAGA KERJA**						**0,00**							**62.690.000,00**	
		Meningkatnya tenaga kerja yang ditempatkan						***0,00***							***62.690.000,00***	
			999.Persentase Tenaga kerja yang ditempatkan (dalam dan luar negeri) melalui mekanisme layanan Antar kerja dalam wilayah Kabupaten/kota	7.80 %		7.58 %	0 %	0,00						7.70 %	62.690.000,00	
	2.07.04.2.03	Pengelolaan Informasi Pasar Kerja						0,00					-		57.140.000,00	
		Penduduk Angkatan Kerja						0,00					-		57.140.000,00	
			Jumlah Pencari dan Pemberi Kerja yang Terdaftar dalam Pasar Kerja Melalui Sistem Online (Karir Hub)	165 Orang		150 Orang	0 Orang	0,00						155 Orang	22.240.000,00	
			Jumlah Pencari Kerja yang Mendapatkan Pekerjaan Melalui Job Fair/Bursa Kerja	65 Orang		0 Orang	0 Orang	0,00						60 Orang	34.900.000,00	
	2.07.04.2.03.0002	Pelayanan dan Penyediaan Informasi Pasar Kerja Online						0,00							22.240.000,00	

NO	KODE	URUSAN / BIDANG URUSAN / PROGRAM / OUTCOME / KEGIATAN / SUBKEGIATAN OUTPUT	INDIKATOR	TARGET AKHIR RENSTRA	REALISASI 2025	PRAKIRAAN 2026	CAPAIAN KINERJA DAN KERANGKA PENDANAAN						KELOMPOK SASARAN	PRAKIRAAN MAJU 2028		PERANGKAT DAERAH PENANGGUNG JAWAB
							TARGET 2027	PAGU INDIKATIF	LOKASI	SUMBER DANA	PRIORITAS			TARGET	PAGU INDIKATIF	
											NASIONAL	DAERAH				
(1)	(2)	(3)	(4)	(5)	(6)	(7)	(8)	(9)	(10)	(11)	(12)	(13)	(14)	(15)	(16)	(17)
		Terselenggaranya Pelayanan dan Penyediaan Informasi Pasar Kerja Online	Jumlah Pencari dan Pemberi Kerja yang Terdaftar dalam Pasar Kerja Melalui Sistem Online (Karir Hub)	165 Orang		150 Orang	0 Orang	0,00	Kab. Rejang Lebong	Dana Alokasi Umum (DAU)	-	-		155 Orang	22.240.000,00	Dinas Tenaga Kerja dan Transmigrasi
	2.07.04.2.03.0003	Job Fair/Bursa Kerja						0,00							34.900.000,00	
		Terlaksananya Job Fair/Bursa Kerja	Jumlah Pencari Kerja yang Mendapatkan Pekerjaan Melalui Job Fair/Bursa Kerja	65 Orang		0 Orang	0 Orang	0,00	Kab. Rejang Lebong	Dana Alokasi Umum (DAU)	-	-		60 Orang	34.900.000,00	Dinas Tenaga Kerja dan Transmigrasi
	2.07.04.2.04	Pelindungan PMI (Pra dan Purna Penempatan) di Daerah Kabupaten/Kota						0,00					-		5.550.000,00	
		Jumlah CPMI/PMIPurna yang difasilitasi						0,00					-		5.550.000,00	
			Jumlah CPMI yang Terlayani Sesuai Prosedur dalam LTSA Layanan Terpadu	-		-	-	0,00						-	5.550.000,00	
	2.07.04.2.04.0004	Penyediaan Layanan Terpadu pada Calon Pekerja Migran						0,00							5.550.000,00	
		Tersedianya Layanan Terpadu pada Calon Pekerja Migran	Jumlah CPMI yang Terlayani Sesuai Prosedur dalam LTSA Layanan Terpadu	-		-	0 Orang	0,00	Kab. Rejang Lebong	Dana Alokasi Umum (DAU)	-	-		-	5.550.000,00	Dinas Tenaga Kerja dan Transmigrasi
4.	**2.07.05**	**PROGRAM HUBUNGAN INDUSTRIAL**						**2.275.659.600,00**							**2.067.000.000,00**	
		Meningkatan pekerja pada perusahaan yang menerapkan perlindungan hak-hak pekerja dan dialog						***2.275.659.600,00***							***2.067.000.000,00***	
			999.Jumlah pekerja pada perusahaan yang menerapkan perlindungan hak-hak pekerja dan dialog sosial	1870 Orang		1850 Orang	1855 Orang	2.275.659.600,00						1860 Orang	2.067.000.000,00	
	2.07.05.2.02	Pencegahan dan Penyelesaian Perselisihan Hubungan Industrial, Mogok Kerja dan Penutupan Perusahaan di Daerah Kabupaten/Kota						2.275.659.600,00					Perusahaan , Pekerja dan Peserta BPJS Ketenagakerjaan		2.067.000.000,00	
		Pengembangan Pelaksanaan jaminan Sosial Tenaga kerja dan fasilitas Kesejahteraan Pekerja						2.275.659.600,00					Perusahaan , Pekerja dan Peserta BPJS Ketenagakerjaan		2.067.000.000,00	
			Jumlah Perselisihan yang Dicegah	2 Perkara		3 Perkara	2 Perkara	36.260.900,00						2 Perkara	51.000.000,00	
			Terlaksananya Program Jaminan Sosial Tenaga Kerja dan Fasilitas Kesejahteraan Pekerja	10000000 Orang		10000000 Orang	10000000 Orang	2.239.398.700,00						10000000 Orang	2.016.000.000,00	
		Persentase Perusahaan yang menerapkan tata kelola kerja yang layak (PP/PKB, LKS Bipartit, Struktur Skala Upah, dan terdaftar peserta BPJS Ketenagakerjaan).						2.275.659.600,00					Perusahaan , Pekerja dan Peserta BPJS Ketenagakerjaan		2.067.000.000,00	
			Jumlah Perselisihan yang Dicegah	2 Perkara		3 Perkara	2 Perkara	36.260.900,00						2 Perkara	51.000.000,00	
			Terlaksananya Program Jaminan Sosial Tenaga Kerja dan Fasilitas Kesejahteraan Pekerja	10000000 Orang		10000000 Orang	10000000 Orang	2.239.398.700,00						10000000 Orang	2.016.000.000,00	

NO	KODE	URUSAN / BIDANG URUSAN / PROGRAM / OUTCOME / KEGIATAN / SUBKEGIATAN OUTPUT	INDIKATOR	TARGET AKHIR RENSTRA	REALISASI 2025	PRAKIRAAN 2026	CAPAIAN KINERJA DAN KERANGKA PENDANAAN						KELOMPOK SASARAN	PRAKIRAAN MAJU 2028		PERANGKAT DAERAH PENANGGUNG JAWAB
							TARGET 2027	PAGU INDIKATIF	LOKASI	SUMBER DANA	PRIORITAS			TARGET	PAGU INDIKATIF	
											NASIONAL	DAERAH				
(1)	(2)	(3)	(4)	(5)	(6)	(7)	(8)	(9)	(10)	(11)	(12)	(13)	(14)	(15)	(16)	(17)
	2.07.05.2.02.0001	Pencegahan Perselisihan Hubungan Industrial, Mogok Kerja, dan Penutupan Perusahaan yang Berakibat/Berdampak pada Kepentingan di 1 (Satu) Daerah Kabupaten/Kota						36.260.900,00							51.000.000,00	
		Terlaksananya Pencegahan Perselisihan Hubungan Industrial, Mogok Kerja, dan Penutupan Perusahaan yang Berakibat/Berdampak pada Kepentingan di 1 (Satu) Daerah Kabupaten/Kota	Jumlah Perselisihan yang Dicegah	2 Perkara		3 Perkara	2 Perkara	36.260.900,00	Kab. Rejang Lebong	Dana Alokasi Umum (DAU)	4.Memperkuat pembangunan sumber daya manusia (SDM), sains, teknologi, pendidikan, kesehatan, prestasi olahraga, kesetaraan gender, serta penguatan peran perempuan, pemuda (generasi milenial dan generasi Z), dan penyandang disabilitas.	1. Peningkatan Kualitas SDM yang Unggul dan Berkarakter		2 Perkara	51.000.000,00	Dinas Tenaga Kerja dan Transmigrasi
	2.07.05.2.02.0005	Pengembangan Pelaksanaan Jaminan Sosial Tenaga Kerja dan Fasilitas Kesejahteraan Pekerja						2.239.398.700,00							2.016.000.000,00	
		Terlaksananya Pengembangan Pelaksanaan Jaminan Sosial Tenaga Kerja dan Fasilitas Kesejahteraan Pekerja	Terlaksananya Program Jaminan Sosial Tenaga Kerja dan Fasilitas Kesejahteraan Pekerja	10000000 Orang		10000000 Orang	10000 Orang	2.239.398.700,00	Kab. Rejang Lebong	Dana Alokasi Umum (DAU)	4.Memperkuat pembangunan sumber daya manusia (SDM), sains, teknologi, pendidikan, kesehatan, prestasi olahraga, kesetaraan gender, serta penguatan peran perempuan, pemuda (generasi milenial dan generasi Z), dan penyandang disabilitas.	1. Peningkatan Kualitas SDM yang Unggul dan Berkarakter		10000000 Orang	2.016.000.000,00	Dinas Tenaga Kerja dan Transmigrasi
	3	**URUSAN PEMERINTAHAN PILIHAN**						**70.940.100,00**							**35.700.000,00**	
	3.32	**URUSAN PEMERINTAHAN BIDANG TRANSMIGRASI**						**70.940.100,00**							**35.700.000,00**	

NO	KODE	URUSAN / BIDANG URUSAN / PROGRAM / OUTCOME / KEGIATAN / SUBKEGIATAN OUTPUT	INDIKATOR	TARGET AKHIR RENSTRA	REALISASI 2025	PRAKIRAAN 2026	CAPAIAN KINERJA DAN KERANGKA PENDANAAN						KELOMPOK SASARAN	PRAKIRAAN MAJU 2028		PERANGKAT DAERAH PENANGGUNG JAWAB
							TARGET 2027	PAGU INDIKATIF	LOKASI	SUMBER DANA	PRIORITAS			TARGET	PAGU INDIKATIF	
											NASIONAL	DAERAH				
(1)	(2)	(3)	(4)	(5)	(6)	(7)	(8)	(9)	(10)	(11)	(12)	(13)	(14)	(15)	(16)	(17)
5.	**3.32.02**	**PROGRAM PERENCANAAN KAWASAN TRANSMIGRASI**						**0,00**							**0,00**	
		Adanya peningkatan perencanaan kawasan transmigrasi						***0,00***							***0,00***	
			1.Persentase Program Transmigrasi yang Dilaksanakan	100 Persentase		0 Persentase	0 Persentase	0,00						0 Persentase	0,00	
	3.32.02.2.01	Pencadangan Tanah untuk Kawasan Transmigrasi						0,00					-		0,00	
		Jumlah Lokasi lahan Transmigrasi						0,00					-		0,00	
			Jumlah Dokumen Hasil Identifikasi Potensi Kawasan Transmigrasi yang Bisa Dibangun dan Dikerja Samakan dengan Daerah Lain	1 Dokumen		0 Dokumen	0 Dokumen	0,00						0 Dokumen	0,00	
	3.32.02.2.01.0001	Identifikasi Potensi Kawasan Transmigrasi						0,00							0,00	
		Teridentifikasinya Potensi Kawasan Transmigrasi yang Bisa Dibangun dan Dikerja Samakan dengan Daerah Lain	Jumlah Dokumen Hasil Identifikasi Potensi Kawasan Transmigrasi yang Bisa Dibangun dan Dikerja Samakan dengan Daerah Lain	1 Dokumen		0 Dokumen	0 Dokumen	0,00	Kab. Rejang Lebong	Dana Alokasi Umum (DAU)	-	-		0 Dokumen	0,00	Dinas Tenaga Kerja dan Transmigrasi
6.	**3.32.03**	**PROGRAM PEMBANGUNAN KAWASAN TRANSMIGRASI**						**35.470.000,00**							**15.300.000,00**	
		Meningkatnya luas kawasan transmigrasi						***35.470.000,00***							***15.300.000,00***	
			1.Persentase Luas Kawasan Transmigrasi yang Berkembang	100 Persentase		100 Persentase	100 Persentase	35.470.000,00						100 Persentase	15.300.000,00	
	3.32.03.2.01	Penataan Persebaran Penduduk yang Berasal dari 1 (Satu) Daerah Kabupaten/Kota						35.470.000,00					Warga Transmigrasi		15.300.000,00	
		Jumlah Verifikasi Penduduk yang Memiliki Tanah dan Rumah di Kawasan Transmigrasi yang Berpotensi untuk Menjadi Transmigan						35.470.000,00					Warga Transmigrasi		15.300.000,00	
			Jumlah Lokasi Transmigrasi yang Dilaksanakan Monitoring dan Evaluasi	Lokasi		1 Lokasi	1 Lokasi	35.470.000,00						1 Lokasi	15.300.000,00	
	3.32.03.2.01.0020	Monitoring dan Evaluasi ke Lokasi Transmigrasi						35.470.000,00							15.300.000,00	
		Terlaksananya Kegiatan Monitoring dan Evaluasi ke Lokasi Transmigrasi	Jumlah Lokasi Transmigrasi yang Dilaksanakan Monitoring dan Evaluasi	Lokasi		1 Lokasi	1 Lokasi	35.470.000,00	Kab. Rejang Lebong	Dana Alokasi Umum (DAU)	6.Membangun dari desa dan dari bawah untuk pertumbuhan ekonomi, pemerataan ekonomi dan pemberantasan kemiskinan.	1. Peningkatan Kualitas SDM yang Unggul dan Berkarakter		1 Lokasi	15.300.000,00	Dinas Tenaga Kerja dan Transmigrasi

NO	KODE	URUSAN / BIDANG URUSAN / PROGRAM / OUTCOME / KEGIATAN / SUBKEGIATAN OUTPUT	INDIKATOR	TARGET AKHIR RENSTRA	REALISASI 2025	PRAKIRAAN 2026	CAPAIAN KINERJA DAN KERANGKA PENDANAAN						KELOMPOK SASARAN	PRAKIRAAN MAJU 2028		PERANGKAT DAERAH PENANGGUNG JAWAB
							TARGET 2027	PAGU INDIKATIF	LOKASI	SUMBER DANA	PRIORITAS			TARGET	PAGU INDIKATIF	
											NASIONAL	DAERAH				
(1)	(2)	(3)	(4)	(5)	(6)	(7)	(8)	(9)	(10)	(11)	(12)	(13)	(14)	(15)	(16)	(17)
7.	**3.32.04**	**PROGRAM PENGEMBANGAN KAWASAN TRANSMIGRASI**						**35.470.100,00**							**20.400.000,00**	
		Meningkatnya kawasan transmigrasi						***35.470.100,00***							***20.400.000,00***	
			1.Persentase Transmigran yang Dibina dan Diberdayakan	100 Persentase		100 Persentase	100 Persentase	35.470.100,00						100 Persentase	20.400.000,00	
	3.32.04.2.01	Pengembangan Satuan Permukiman pada Tahap Kemandirian						35.470.100,00					Warga Transmigrasi		20.400.000,00	
		Jumlah Satuan Kawasan Permukiman yang Dikembangkan						35.470.100,00					Warga Transmigrasi		20.400.000,00	
			Jumlah Kepala Keluarga Transmigran yang Dibina	16 Kepala Keluarga		10 Kepala Keluarga	10 Kepala Keluarga	35.470.100,00						15 Kepala Keluarga	20.400.000,00	
	3.32.04.2.01.0001	Penguatan SDM dalam rangka Kemandirian Satuan Pemukiman						35.470.100,00							20.400.000,00	
		Terwujudnya Penguatan SDM dalam rangka Kemandirian Satuan Pemukiman	Jumlah Kepala Keluarga Transmigran yang Dibina	16 Kepala Keluarga		10 Kepala Keluarga	10 Kepala Keluarga	35.470.100,00	Kab. Rejang Lebong	Dana Alokasi Umum (DAU)	6.Membangun dari desa dan dari bawah untuk pertumbuhan ekonomi, pemerataan ekonomi dan pemberantasan kemiskinan.	1. Peningkatan Kualitas SDM yang Unggul dan Berkarakter		15 Kepala Keluarga	20.400.000,00	Dinas Tenaga Kerja dan Transmigrasi
	J U M L A H							**5.830.821.164,66**							**5.231.605.277,00**	

RENCANA KERJA ORGANISASI PERANGKAT DAERAH (RENJA OPD)
DINAS PEMBERDAYAAN PEREMPUAN DAN PERLINDUNGAN ANAK, PENGENDALIAN PENDUDUK DAN KELUARGA BERENCANA KAB. REJANG LEBONG
TAHUN 2027

NO	KODE	URUSAN / BIDANG URUSAN / PROGRAM / OUTCOME / KEGIATAN / SUBKEGIATAN OUTPUT	INDIKATOR	TARGET AKHIR RENSTRA	REALISASI 2025	PRAKIRAAN 2026	CAPAIAN KINERJA DAN KERANGKA PENDANAAN						KELOMPOK SASARAN	PRAKIRAAN MAJU 2028		PERANGKAT DAERAH PENANGGUNG JAWAB
							TARGET 2027	PAGU INDIKATIF	LOKASI	SUMBER DANA	PRIORITAS			TARGET	PAGU INDIKATIF	
											NASIONAL	DAERAH				
(1)	(2)	(3)	(4)	(5)	(6)	(7)	(8)	(9)	(10)	(11)	(12)	(13)	(14)	(15)	(16)	(17)
		Dinas Pemberdayaan Perempuan dan Perlindungan Anak, Pengendalian Penduduk dan Keluarga Berencana						**8.944.411.585,36**							**18.482.413.042,10**	
	2	**URUSAN PEMERINTAHAN WAJIB YANG TIDAK BERKAITAN DENGAN PELAYANAN DASAR**						**8.944.411.585,36**							**18.482.413.042,10**	
	2.08	**URUSAN PEMERINTAHAN BIDANG PEMBERDAYAAN PEREMPUAN DAN PERLINDUNGAN ANAK**						**5.845.432.585,36**							**5.155.759.042,10**	
1.	**2.08.01**	**PROGRAM PENUNJANG URUSAN PEMERINTAHAN DAERAH KABUPATEN/KOTA**						**4.191.961.585,36**							**3.975.982.042,10**	
		Meningkat tata kelola pemerintah pada DP3APPKB						***4.191.961.585,36***							***3.975.982.042,10***	
			999.Persentase Pelayanan Administrasi Perkantoran Yang Akuntabel dan tepat Waktu	100 %		100 %	100 %	4.191.961.585,36						100 %	3.975.982.042,10	
	2.08.01.2.01	Perencanaan, Penganggaran, dan Evaluasi Kinerja Perangkat Daerah						9.995.000,00					-		10.994.000,00	
		Tersusunnya dokumen perencanaan dan pelaporan kinerja Perangkat Daerah.						9.995.000,00					-		10.994.000,00	
			Jumlah Dokumen Perencanaan Perangkat Daerah	4 Dokumen		4 Dokumen	4 Dokumen	9.995.000,00						4 Dokumen	10.994.000,00	
	2.08.01.2.01.0001	Penyusunan Dokumen Perencanaan Perangkat Daerah						9.995.000,00							10.994.000,00	
		Tersusunnya Dokumen Perencanaan Perangkat Daerah	Jumlah Dokumen Perencanaan Perangkat Daerah	4 Dokumen		4 Dokumen	4 Dokumen	9.995.000,00	Kab. Rejang Lebong	-	-	-		4 Dokumen	10.994.000,00	Dinas Pemberdayaan Perempuan dan Perlindungan Anak, Pengendalian Penduduk dan Keluarga Berencana
	2.08.01.2.02	Administrasi Keuangan Perangkat Daerah						3.793.437.585,36					-		3.605.641.042,10	
		Terlaksananya Administrasi Keuangan Perangkat Daerah.						3.793.437.585,36					-		3.605.641.042,10	
			Jumlah Dokumen Hasil Penyediaan Administrasi Pelaksanaan Tugas ASN	12 Dokumen		12 Dokumen	12 Dokumen	320.045.990,16						12 Dokumen	257.228.000,00	
			Jumlah Orang yang Menerima Gaji dan Tunjangan ASN	30 Orang/bulan		30 Orang/bulan	30 Orang/bulan	3.473.391.595,20						30 Orang/bulan	3.348.413.042,10	
	2.08.01.2.02.0001	Penyediaan Gaji dan Tunjangan ASN						3.473.391.595,20							3.348.413.042,10	
		Tersedianya Gaji dan Tunjangan ASN	Jumlah Orang yang Menerima Gaji dan Tunjangan ASN	30 Orang/bulan		30 Orang/bulan	30 Orang/bulan	3.473.391.595,20	Kab. Rejang Lebong	Dana Alokasi Umum (DAU)	-	-		30 Orang/bulan	3.348.413.042,10	Dinas Pemberdayaan Perempuan dan Perlindungan Anak, Pengendalian Penduduk dan Keluarga Berencana

NO	KODE	URUSAN / BIDANG URUSAN / PROGRAM / OUTCOME / KEGIATAN / SUBKEGIATAN OUTPUT	INDIKATOR	TARGET AKHIR RENSTRA	REALISASI 2025	PRAKIRAAN 2026	CAPAIAN KINERJA DAN KERANGKA PENDANAAN						KELOMPOK SASARAN	PRAKIRAAN MAJU 2028		PERANGKAT DAERAH PENANGGUNG JAWAB
							TARGET 2027	PAGU INDIKATIF	LOKASI	SUMBER DANA	PRIORITAS			TARGET	PAGU INDIKATIF	
											NASIONAL	DAERAH				
(1)	(2)	(3)	(4)	(5)	(6)	(7)	(8)	(9)	(10)	(11)	(12)	(13)	(14)	(15)	(16)	(17)
	2.08.01.2.02.0002	Penyediaan Administrasi Pelaksanaan Tugas ASN						320.045.990,16							257.228.000,00	
		Tersedianya Administrasi Pelaksanaan Tugas ASN	Jumlah Dokumen Hasil Penyediaan Administrasi Pelaksanaan Tugas ASN	12 Dokumen		12 Dokumen	12 Dokumen	320.045.990,16	Kab. Rejang Lebong	Dana Alokasi Umum (DAU)	-	-		12 Dokumen	257.228.000,00	Dinas Pemberdayaan Perempuan dan Perlindungan Anak, Pengendalian Penduduk dan Keluarga Berencana
	2.08.01.2.05	Administrasi Kepegawaian Perangkat Daerah						4.295.000,00					-		4.724.000,00	
		Terlaksananya Administrasi Kepegawaian Perangkat Daerah						4.295.000,00					-		4.724.000,00	
			Jumlah Dokumen Pendataan dan Pengolahan Administrasi Kepegawaian	1 Dokumen		1 Dokumen	1 Dokumen	4.295.000,00						1 Dokumen	4.724.000,00	
	2.08.01.2.05.0003	Pendataan dan Pengolahan Administrasi Kepegawaian						4.295.000,00							4.724.000,00	
		Terlaksananya Pendataan dan Pengolahan Administrasi Kepegawaian	Jumlah Dokumen Pendataan dan Pengolahan Administrasi Kepegawaian	1 Dokumen		1 Dokumen	1 Dokumen	4.295.000,00	Kab. Rejang Lebong	Dana Alokasi Umum (DAU)	-	-		1 Dokumen	4.724.000,00	Dinas Pemberdayaan Perempuan dan Perlindungan Anak, Pengendalian Penduduk dan Keluarga Berencana
	2.08.01.2.06	Administrasi Umum Perangkat Daerah						74.763.000,00					-		38.956.000,00	
		Tersedianya layanan dukungan administrasi umum perkantoran						74.763.000,00					-		38.956.000,00	
			Jumlah Dokumen Bahan Bacaan dan Peraturan Perundang-Undangan yang Disediakan	1 Dokumen		1 Dokumen	1 Dokumen	6.974.000,00						1 Dokumen	7.671.000,00	
			Jumlah Laporan Penyelenggaraan Rapat Koordinasi dan Konsultasi SKPD	1 Laporan		1 Laporan	1 Laporan	50.000.000,00						1 Laporan	11.718.000,00	
			Jumlah Paket Bahan Logistik Kantor yang Disediakan	1 Paket		1 Paket	1 Paket	11.797.000,00						1 Paket	12.976.000,00	
			Jumlah Paket Barang Cetakan dan Penggandaan yang Disediakan	1 Paket		1 Paket	1 Paket	5.992.000,00						1 Paket	6.591.000,00	
	2.08.01.2.06.0004	Penyediaan Bahan Logistik Kantor						11.797.000,00							12.976.000,00	
		Tersedianya Bahan Logistik Kantor	Jumlah Paket Bahan Logistik Kantor yang Disediakan	1 Paket		1 Paket	1 Paket	11.797.000,00	Kab. Rejang Lebong	Dana Alokasi Umum (DAU)	-	-		1 Paket	12.976.000,00	Dinas Pemberdayaan Perempuan dan Perlindungan Anak, Pengendalian Penduduk dan Keluarga Berencana
	2.08.01.2.06.0005	Penyediaan Barang Cetakan dan Penggandaan						5.992.000,00							6.591.000,00	
		Tersedianya Barang Cetakan dan Penggandaan	Jumlah Paket Barang Cetakan dan Penggandaan yang Disediakan	1 Paket		1 Paket	1 Paket	5.992.000,00	Kab. Rejang Lebong	Dana Alokasi Umum (DAU)	-	-		1 Paket	6.591.000,00	Dinas Pemberdayaan Perempuan dan Perlindungan Anak, Pengendalian Penduduk dan Keluarga Berencana

NO	KODE	URUSAN / BIDANG URUSAN / PROGRAM / OUTCOME / KEGIATAN / SUBKEGIATAN OUTPUT	INDIKATOR	TARGET AKHIR RENSTRA	REALISASI 2025	PRAKIRAAN 2026	CAPAIAN KINERJA DAN KERANGKA PENDANAAN						KELOMPOK SASARAN	PRAKIRAAN MAJU 2028		PERANGKAT DAERAH PENANGGUNG JAWAB
							TARGET 2027	PAGU INDIKATIF	LOKASI	SUMBER DANA	PRIORITAS			TARGET	PAGU INDIKATIF	
											NASIONAL	DAERAH				
(1)	(2)	(3)	(4)	(5)	(6)	(7)	(8)	(9)	(10)	(11)	(12)	(13)	(14)	(15)	(16)	(17)
	2.08.01.2.06.0006	Penyediaan Bahan Bacaan dan Peraturan Perundang-undangan						6.974.000,00							7.671.000,00	
		Tersedianya Bahan Bacaan dan Peraturan Perundang-undangan	Jumlah Dokumen Bahan Bacaan dan Peraturan Perundang-Undangan yang Disediakan	1 Dokumen		1 Dokumen	1 Dokumen	6.974.000,00	Kab. Rejang Lebong	Dana Alokasi Umum (DAU)	-	-		1 Dokumen	7.671.000,00	Dinas Pemberdayaan Perempuan dan Perlindungan Anak, Pengendalian Penduduk dan Keluarga Berencana
	2.08.01.2.06.0009	Penyelenggaraan Rapat Koordinasi dan Konsultasi SKPD						50.000.000,00							11.718.000,00	
		Terlaksananya Penyelenggaraan Rapat Koordinasi dan Konsultasi SKPD	Jumlah Laporan Penyelenggaraan Rapat Koordinasi dan Konsultasi SKPD	1 Laporan		1 Laporan	1 Laporan	50.000.000,00	Kab. Rejang Lebong	Dana Alokasi Umum (DAU)	-	-		1 Laporan	11.718.000,00	Dinas Pemberdayaan Perempuan dan Perlindungan Anak, Pengendalian Penduduk dan Keluarga Berencana
	2.08.01.2.08	Penyediaan Jasa Penunjang Urusan Pemerintahan Daerah						151.783.000,00					-		142.211.000,00	
		Tersedianya Jasa Penunjang Urusan Pemerintahan Daerah						151.783.000,00					-		142.211.000,00	
			Jumlah Laporan Penyediaan Jasa Komunikasi, Sumber Daya Air dan Listrik yang Disediakan	12 Laporan		12 Laporan	12 Laporan	55.670.000,00						12 Laporan	36.487.000,00	
			Jumlah Laporan Penyediaan Jasa Peralatan dan Perlengkapan Kantor yang Disediakan	1 Laporan		1 Laporan	1 Laporan	92.483.000,00						1 Laporan	101.731.000,00	
			Jumlah Laporan Penyediaan Jasa Surat Menyurat	1 Laporan		1 Laporan	1 Laporan	3.630.000,00						1 Laporan	3.993.000,00	
	2.08.01.2.08.0001	Penyediaan Jasa Surat Menyurat						3.630.000,00							3.993.000,00	
		Terlaksananya Penyediaan Jasa Surat Menyurat	Jumlah Laporan Penyediaan Jasa Surat Menyurat	1 Laporan		1 Laporan	1 Laporan	3.630.000,00	Kab. Rejang Lebong	Dana Alokasi Umum (DAU)	-	-		1 Laporan	3.993.000,00	Dinas Pemberdayaan Perempuan dan Perlindungan Anak, Pengendalian Penduduk dan Keluarga Berencana
	2.08.01.2.08.0002	Penyediaan Jasa Komunikasi, Sumber Daya Air dan Listrik						55.670.000,00							36.487.000,00	
		Tersedianya Jasa Komunikasi, Sumber Daya Air dan Listrik	Jumlah Laporan Penyediaan Jasa Komunikasi, Sumber Daya Air dan Listrik yang Disediakan	12 Laporan		12 Laporan	12 Laporan	55.670.000,00	Kab. Rejang Lebong	Dana Alokasi Umum (DAU)	-	-		12 Laporan	36.487.000,00	Dinas Pemberdayaan Perempuan dan Perlindungan Anak, Pengendalian Penduduk dan Keluarga Berencana
	2.08.01.2.08.0003	Penyediaan Jasa Peralatan dan Perlengkapan Kantor						92.483.000,00							101.731.000,00	
		Tersedianya Jasa Peralatan dan Perlengkapan Kantor	Jumlah Laporan Penyediaan Jasa Peralatan dan Perlengkapan Kantor yang Disediakan	1 Laporan		1 Laporan	1 Laporan	92.483.000,00	Kab. Rejang Lebong	Dana Alokasi Umum (DAU)	-	-		1 Laporan	101.731.000,00	Dinas Pemberdayaan Perempuan dan Perlindungan Anak, Pengendalian Penduduk dan Keluarga Berencana
	2.08.01.2.09	Pemeliharaan Barang Milik Daerah Penunjang Urusan Pemerintahan Daerah						157.688.000,00					-		173.456.000,00	

NO	KODE	URUSAN / BIDANG URUSAN / PROGRAM / OUTCOME / KEGIATAN / SUBKEGIATAN OUTPUT	INDIKATOR	TARGET AKHIR RENSTRA	REALISASI 2025	PRAKIRAAN 2026	CAPAIAN KINERJA DAN KERANGKA PENDANAAN						KELOMPOK SASARAN	PRAKIRAAN MAJU 2028		PERANGKAT DAERAH PENANGGUNG JAWAB
							TARGET 2027	PAGU INDIKATIF	LOKASI	SUMBER DANA	PRIORITAS			TARGET	PAGU INDIKATIF	
											NASIONAL	DAERAH				
(1)	(2)	(3)	(4)	(5)	(6)	(7)	(8)	(9)	(10)	(11)	(12)	(13)	(14)	(15)	(16)	(17)
		Terpeliharanya Barang Milik Daerah penunjang urusan pemerintahan						157.688.000,00					-		173.456.000,00	
			Jumlah Kendaraan Dinas Operasional atau Lapangan yang Dipelihara dan dibayarkan Pajak dan Perizinannya	20 Unit		20 Unit	20 Unit	116.598.000,00						20 Unit	128.257.000,00	
			Jumlah Kendaraan Perorangan Dinas atau Kendaraan Dinas Jabatan yang Dipelihara dan dibayarkan Pajaknya	1 Unit		1 Unit	1 Unit	41.090.000,00						1 Unit	45.199.000,00	
	2.08.01.2.09.0001	Penyediaan Jasa Pemeliharaan, Biaya Pemeliharaan, dan Pajak Kendaraan Perorangan Dinas atau Kendaraan Dinas Jabatan						41.090.000,00							45.199.000,00	
		Tersedianya Jasa Pemeliharaan, Biaya Pemeliharaan dan Pajak Kendaraan Perorangan Dinas atau Kendaraan Dinas Jabatan	Jumlah Kendaraan Perorangan Dinas atau Kendaraan Dinas Jabatan yang Dipelihara dan dibayarkan Pajaknya	1 Unit		1 Unit	1 Unit	41.090.000,00	Kab. Rejang Lebong	Dana Alokasi Umum (DAU)	-	-		1 Unit	45.199.000,00	Dinas Pemberdayaan Perempuan dan Perlindungan Anak, Pengendalian Penduduk dan Keluarga Berencana
	2.08.01.2.09.0002	Penyediaan Jasa Pemeliharaan, Biaya Pemeliharaan, Pajak dan Perizinan Kendaraan Dinas Operasional atau Lapangan						116.598.000,00							128.257.000,00	
		Tersedianya Jasa Pemeliharaan, Biaya Pemeliharaan, Pajak dan Perizinan Kendaraan Dinas Operasional atau Lapangan	Jumlah Kendaraan Dinas Operasional atau Lapangan yang Dipelihara dan dibayarkan Pajak dan Perizinannya	20 Unit		20 Unit	20 Unit	116.598.000,00	Kab. Rejang Lebong	Dana Alokasi Umum (DAU)	-	-		20 Unit	128.257.000,00	Dinas Pemberdayaan Perempuan dan Perlindungan Anak, Pengendalian Penduduk dan Keluarga Berencana
2.	**2.08.02**	**PROGRAM PENGARUSUTAMAAN GENDER DAN PEMBERDAYAAN PEREMPUAN**						**388.554.000,00**							**415.215.000,00**	
		Meningkatnya kualitas dan efektivitas penyelenggaraan PUG dan peran perempuan dalam pembangunan						***388.554.000,00***							***415.215.000,00***	
			999.Persentase Anggaran Responsif Gender (ARG)	21 Persentase		17 Persentase	18 Persentase	388.554.000,00						19 Persentase	415.215.000,00	
			999.Tingkat Partisipasi Angkatan Kerja (TPAK) Perempuan	68 %		65.25 %	66 %	388.554.000,00						66.75 %	415.215.000,00	
	2.08.02.2.01	Pelembagaan Pengarusutamaan Gender (PUG) pada Lembaga Pemerintah Kewenangan Kabupaten/Kota						41.418.000,00					-		33.366.000,00	
		Terlaksananya advokasi dan sosialisasi Pengarusutamaan Gender (PUG) kepada pemangku kepentingan						41.418.000,00					-		33.366.000,00	
			Jumlah laporan hasil koordinasi dan sinkronisasi penyelenggaraan PUG	-		-	-	25.000.000,00						-	15.307.000,00	

NO	KODE	URUSAN / BIDANG URUSAN / PROGRAM / OUTCOME / KEGIATAN / SUBKEGIATAN OUTPUT	INDIKATOR	TARGET AKHIR RENSTRA	REALISASI 2025	PRAKIRAAN 2026	CAPAIAN KINERJA DAN KERANGKA PENDANAAN						KELOMPOK SASARAN	PRAKIRAAN MAJU 2028		PERANGKAT DAERAH PENANGGUNG JAWAB
							TARGET 2027	PAGU INDIKATIF	LOKASI	SUMBER DANA	PRIORITAS			TARGET	PAGU INDIKATIF	
											NASIONAL	DAERAH				
(1)	(2)	(3)	(4)	(5)	(6)	(7)	(8)	(9)	(10)	(11)	(12)	(13)	(14)	(15)	(16)	(17)
			Jumlah pemangku kepentingan tingkat Kab/Kota yang mendapatkan advokasi dan sosialisasi (lembaga pemerintah dan non pemerintah) terkait penyelenggaraan PUG Kewenangan Kab/Kota	-		-	-	16.418.000,00						-	18.059.000,00	
		Tersusunnya dokumen kebijakan hasil koordinasi dan sinkronisasi Pengarusutamaan Gender (PUG)						41.418.000,00					-		33.366.000,00	
			Jumlah laporan hasil koordinasi dan sinkronisasi penyelenggaraan PUG	-		-	-	25.000.000,00						-	15.307.000,00	
			Jumlah pemangku kepentingan tingkat Kab/Kota yang mendapatkan advokasi dan sosialisasi (lembaga pemerintah dan non pemerintah) terkait penyelenggaraan PUG Kewenangan Kab/Kota	-		-	-	16.418.000,00						-	18.059.000,00	
	2.08.02.2.01.0007	Koordinasi dan Sinkronisasi Pelaksanaan PUG Kewenangan Kabupaten/Kota						25.000.000,00							15.307.000,00	
		Terlaksananya Koordinasi dan Sinkronisasi Penyelenggaraan PUG Kewenangan kab/ kota	Jumlah laporan hasil koordinasi dan sinkronisasi penyelenggaraan PUG	-		-	1 Laporan	25.000.000,00	Kab. Rejang Lebong	Dana Alokasi Umum (DAU)	-	-		-	15.307.000,00	Dinas Pemberdayaan Perempuan dan Perlindungan Anak, Pengendalian Penduduk dan Keluarga Berencana
	2.08.02.2.01.0015	Advokasi dan sosialisasi terkait penyelenggaraan PUG kewenangan Kab/Kota						16.418.000,00							18.059.000,00	
		Terlaksananya Advokasi dan sosialisasi terkait penyelenggaraan PUG Kewenangan Kab/Kota	Jumlah pemangku kepentingan tingkat Kab/Kota yang mendapatkan advokasi dan sosialisasi (lembaga pemerintah dan non pemerintah) terkait penyelenggaraan PUG Kewenangan Kab/Kota	-		-	36 Lembaga	16.418.000,00	Kab. Rejang Lebong	Dana Alokasi Umum (DAU)	-	-		-	18.059.000,00	Dinas Pemberdayaan Perempuan dan Perlindungan Anak, Pengendalian Penduduk dan Keluarga Berencana
	2.08.02.2.03	Penguatan dan Pengembangan Lembaga Penyedia Layanan Pemberdayaan Perempuan Kewenangan Kabupaten/Kota						347.136.000,00					-		381.849.000,00	
		Meningkatnya kapasitas lembaga penyedia layanan pemberdayaan perempuan melalui pendampingan						347.136.000,00					-		381.849.000,00	
			Jumlah lembaga penyedia layanan pemberdayaan perempuan tingkat Kab/Kota yang mendapatkan advokasi dan sosialisasi (lembaga pemerintah dan non pemerintah)	-		-	-	347.136.000,00						-	381.849.000,00	

NO	KODE	URUSAN / BIDANG URUSAN / PROGRAM / OUTCOME / KEGIATAN / SUBKEGIATAN OUTPUT	INDIKATOR	TARGET AKHIR RENSTRA	REALISASI 2025	PRAKIRAAN 2026	CAPAIAN KINERJA DAN KERANGKA PENDANAAN						KELOMPOK SASARAN	PRAKIRAAN MAJU 2028		PERANGKAT DAERAH PENANGGUNG JAWAB
							TARGET 2027	PAGU INDIKATIF	LOKASI	SUMBER DANA	PRIORITAS			TARGET	PAGU INDIKATIF	
											NASIONAL	DAERAH				
(1)	(2)	(3)	(4)	(5)	(6)	(7)	(8)	(9)	(10)	(11)	(12)	(13)	(14)	(15)	(16)	(17)
	2.08.02.2.03.0013	Advokasi dan sosialisasi penguatan dan pengembangan lembaga penyedia layanan pemberdayaan perempuan Kewenangan Kab/Kota						347.136.000,00							381.849.000,00	
		Terlaksananya Advokasi dan sosialisasi penguatan dan pengembangan lembaga penyedia layanan pemberdayaan perempuan Kewenangan Kab/Kota	Jumlah lembaga penyedia layanan pemberdayaan perempuan tingkat Kab/Kota yang mendapatkan advokasi dan sosialisasi (lembaga pemerintah dan non pemerintah)	-		-	2 Lembaga	347.136.000,00	Kab. Rejang Lebong	Dana Alokasi Umum (DAU)	-	-		-	381.849.000,00	Dinas Pemberdayaan Perempuan dan Perlindungan Anak, Pengendalian Penduduk dan Keluarga Berencana
3.	**2.08.03**	**PROGRAM PERLINDUNGAN PEREMPUAN**						**933.961.000,00**							**388.961.000,00**	
		Menurunnya kekerasan terhadap perempuan						***858.961.000,00***							***306.461.000,00***	
			999.Persentase Perempuan Korban Kekerasan dan TPPO yang Mendapatkan Layanan Komprehensif	100 %		100 %	100 %	858.961.000,00						100 %	306.461.000,00	
			-	-		-	-	75.000.000,00						-	82.500.000,00	
	2.08.03.2.01	Pencegahan Kekerasan Terhadap Perempuan Lingkup Daerah Kabupaten/Kota						6.241.000,00					-		6.865.000,00	
		Terlaksananya advokasi dan sosialisasi pencegahan kekerasan terhadap perempuan kepada pemangku kepentingan						6.241.000,00					-		6.865.000,00	
			Jumlah kegiatan advokasi dan sosialisasi pencegahan Kekerasan terhadap Perempuan (KtP) dan Tindak Pidana Perdagangan Orang (TPPO) tingkat Kab/Kota, dan masyarakat	-		-	-	6.241.000,00						-	6.865.000,00	
	2.08.03.2.01.0009	Advokasi dan sosialisasi pencegahan Kekerasan terhadap Perempuan (KtP) dan Tindak Pidana Perdagangan Orang (TPPO) kepada pengambil kebijakan dan pemangku kepentingan Kewenangan Kab/Kota						6.241.000,00							6.865.000,00	
		Terlaksananya Advokasi dan sosialisasi pencegahan Kekerasan terhadap Perempuan (KtP) dan Tindak Pidana Perdagangan Orang (TPPO) kepada pengambil kebijakan dan pemangku kepentingan di tingkat Kab/Kota, dan masyarakat	Jumlah kegiatan advokasi dan sosialisasi pencegahan Kekerasan terhadap Perempuan (KtP) dan Tindak Pidana Perdagangan Orang (TPPO) tingkat Kab/Kota, dan masyarakat	-		-	12 Kegiatan	6.241.000,00	Kab. Rejang Lebong	Dana Alokasi Umum (DAU)	-	-		-	6.865.000,00	Dinas Pemberdayaan Perempuan dan Perlindungan Anak, Pengendalian Penduduk dan Keluarga Berencana
	2.08.03.2.02	Penyediaan Layanan Rujukan Lanjutan bagi Perempuan Korban Kekerasan yang Memerlukan Koordinasi Kewenangan Kabupaten/Kota						852.720.000,00					-		299.596.000,00	
		Terlayaninya perempuan korban kekerasan yang memerlukan layanan rujukan lanjutan						852.720.000,00					-		299.596.000,00	

NO	KODE	URUSAN / BIDANG URUSAN / PROGRAM / OUTCOME / KEGIATAN / SUBKEGIATAN OUTPUT	INDIKATOR	TARGET AKHIR RENSTRA	REALISASI 2025	PRAKIRAAN 2026	CAPAIAN KINERJA DAN KERANGKA PENDANAAN						KELOMPOK SASARAN	PRAKIRAAN MAJU 2028		PERANGKAT DAERAH PENANGGUNG JAWAB
							TARGET 2027	PAGU INDIKATIF	LOKASI	SUMBER DANA	PRIORITAS			TARGET	PAGU INDIKATIF	
											NASIONAL	DAERAH				
(1)	(2)	(3)	(4)	(5)	(6)	(7)	(8)	(9)	(10)	(11)	(12)	(13)	(14)	(15)	(16)	(17)
			Jumlah Perempuan Korban Kekerasan dan TPPO yang mendapatkan layanan pendampingan korban Tingkat Kabupaten/Kota	-		-	-	100.000.000,00						-	110.000.000,00	
			Jumlah Perempuan Korban Kekerasan dan TPPO yang mendapatkan Layanan Pengaduan atau Penjangkauan korban Tingkat Kab/Kota	-		-	-	752.720.000,00						-	189.596.000,00	
	2.08.03.2.02.0010	Layanan pendampingan korban bagi Perempuan Korban Kekerasan dan TPPO Tingkat Kab/Kota						100.000.000,00							110.000.000,00	
		Tersedianya Layanan pendampingan korban bagi Perempuan Korban Kekerasan dan TPPO Tingkat Kab/Kota	Jumlah Perempuan Korban Kekerasan dan TPPO yang mendapatkan layanan pendampingan korban Tingkat Kabupaten/Kota	-		-	23 Orang	100.000.000,00	Kab. Rejang Lebong	Dana Alokasi Umum (DAU)	-	-		-	110.000.000,00	Dinas Pemberdayaan Perempuan dan Perlindungan Anak, Pengendalian Penduduk dan Keluarga Berencana
	2.08.03.2.02.0014	Layanan Pengaduan atau Penjangkauan bagi Perempuan Korban Kekerasan dan TPPO Tingkat Kab/Kota						752.720.000,00							189.596.000,00	
		Tersedianya Layanan Pengaduan atau Penjangkauan bagi Perempuan Korban Kekerasan dan TPPO Tingkat Kab/Kota	Jumlah Perempuan Korban Kekerasan dan TPPO yang mendapatkan Layanan Pengaduan atau Penjangkauan korban Tingkat Kab/Kota	-		-	55 Orang	752.720.000,00	Kab. Rejang Lebong	Dana Alokasi Umum (DAU) DAK Non Fisik-Dana Pelayanan Perlindungan Perempuan dan Anak	-	-		-	189.596.000,00	Dinas Pemberdayaan Perempuan dan Perlindungan Anak, Pengendalian Penduduk dan Keluarga Berencana
	2.08.03.2.03	Penguatan dan Pengembangan Lembaga Penyedia Layanan Perlindungan Perempuan Tingkat Daerah Kabupaten/Kota						75.000.000,00					-		82.500.000,00	
		-						75.000.000,00					-		82.500.000,00	
			Jumlah Lembaga Penyedia Layanan Perlindungan Perempuan tingkat Kab/Kota (lembaga pemerintah dan non pemerintah) yang mendapatkan advokasi dan sosialisasi	-		-	-	75.000.000,00						-	82.500.000,00	
	2.08.03.2.03.0013	Advokasi dan sosialisasi Penguatan dan pengembangan lembaga penyedia layanan Perlindungan Perempuan Kewenangan Kab/Kota						75.000.000,00							82.500.000,00	
		Terlaksananya Advokasi dan sosialisasi Penguatan dan pengembangan lembaga penyedia layanan bagi Perlindungan Perempuan Kewenangan Kab/Kota	Jumlah Lembaga Penyedia Layanan Perlindungan Perempuan tingkat Kab/Kota (lembaga pemerintah dan non pemerintah) yang mendapatkan advokasi dan sosialisasi	-		-	8 Lembaga	75.000.000,00	Kab. Rejang Lebong	Dana Alokasi Umum (DAU)	-	-		-	82.500.000,00	Dinas Pemberdayaan Perempuan dan Perlindungan Anak, Pengendalian Penduduk dan Keluarga Berencana
4.	**2.08.04**	**PROGRAM PENINGKATAN KUALITAS KELUARGA**						**18.682.000,00**							**20.550.000,00**	

NO	KODE	URUSAN / BIDANG URUSAN / PROGRAM / OUTCOME / KEGIATAN / SUBKEGIATAN OUTPUT	INDIKATOR	TARGET AKHIR RENSTRA	REALISASI 2025	PRAKIRAAN 2026	CAPAIAN KINERJA DAN KERANGKA PENDANAAN						KELOMPOK SASARAN	PRAKIRAAN MAJU 2028		PERANGKAT DAERAH PENANGGUNG JAWAB
							TARGET 2027	PAGU INDIKATIF	LOKASI	SUMBER DANA	PRIORITAS			TARGET	PAGU INDIKATIF	
											NASIONAL	DAERAH				
(1)	(2)	(3)	(4)	(5)	(6)	(7)	(8)	(9)	(10)	(11)	(12)	(13)	(14)	(15)	(16)	(17)
		Meningkatnya kualitas keluarga dalam mendukung kesetaraan gender, pemenuhan hak, serta perlindungan perempuan dan anak						***18.682.000,00***							***20.550.000,00***	
			999.Pembelajaran Keluarga (Puspaga) yang Berperspektif Gender dan Hak Anak Sesuai	100 Indeks		100 Indeks	100 Indeks	18.682.000,00						100 Indeks	20.550.000,00	
	2.08.04.2.02	Penguatan dan Pengembangan Lembaga Penyedia Layanan Peningkatan Kualitas Keluarga dalam Mewujudkan KG dan Hak Anak yang Wilayah Kerjanya dalam Daerah Kabupaten/Kota						18.682.000,00					-		20.550.000,00	
		Meningkatnya kapasitas Lembaga Penyedia Layanan Peningkatan Kualitas Keluarga						18.682.000,00					-		20.550.000,00	
			Jumlah Lembaga Penyedia Layanan Peningkatan Kualitas Keluarga yang mendapatkan peningkatan kapasitas	11 Lembaga		8 Lembaga	9 Lembaga	18.682.000,00						10 Lembaga	20.550.000,00	
	2.08.04.2.02.0007	peningkatan kapasitas Lembaga Penyedia Layanan Peningkatan Kualitas Keluarga Kewenangan Kabupaten/Kota						18.682.000,00							20.550.000,00	
		Terlaksananya peningkatan kapasitas Lembaga Penyedia Layanan Peningkatan Kualitas Keluarga Kewenangan Provinsi	Jumlah Lembaga Penyedia Layanan Peningkatan Kualitas Keluarga yang mendapatkan peningkatan kapasitas	11 Lembaga		8 Lembaga	9 Lembaga	18.682.000,00	Kab. Rejang Lebong	Dana Alokasi Umum (DAU)	-	-		10 Lembaga	20.550.000,00	Dinas Pemberdayaan Perempuan dan Perlindungan Anak, Pengendalian Penduduk dan Keluarga Berencana
5.	**2.08.05**	**PROGRAM PENGELOLAAN SISTEM DATA GENDER DAN ANAK**						**50.000.000,00**							**66.550.000,00**	
		Meningkatnya pemanfaatan data gender dan anak						***50.000.000,00***							***66.550.000,00***	
			1.Tingkat Pemanfaatan Data Gender dan Anak dalam Perencanaan, Evaluasi dan/atau Penyusunan	100 Persentase		25 Persentase	50 Persentase	50.000.000,00						75 Persentase	66.550.000,00	
	2.08.05.2.01	Pengumpulan, Pengolahan Analisis dan Penyajian Data Gender dan Anak Dalam Kelembagaan Data di Tingkat Daerah Kabupaten/Kota						50.000.000,00					-		66.550.000,00	
		Terlaksananya Pengumpulan, Pengolahan Analisis dan Penyajian Data Gender dan Anak Dalam Kelembagaan Data di Tingkat Daerah Kabupaten/Kota						50.000.000,00					-		66.550.000,00	
			Jumlah Dokumen Data Gender dan Anak tingkat Kab/Kota yang Tersedia	-		-	-	50.000.000,00						-	66.550.000,00	
	2.08.05.2.01.0007	Penyediaan, Penyajian, dan Pemanfaatan Data Gender dan Anak Kab/Kota						50.000.000,00							66.550.000,00	
		Tersedianya Data Gender dan Anak tingkat Kab/Kota	Jumlah Dokumen Data Gender dan Anak tingkat Kab/Kota yang Tersedia	-		-	1 Dokumen	50.000.000,00	Kab. Rejang Lebong	Dana Alokasi Umum (DAU)	-	-		-	66.550.000,00	Dinas Pemberdayaan Perempuan dan Perlindungan Anak, Pengendalian Penduduk dan Keluarga Berencana

NO	KODE	URUSAN / BIDANG URUSAN / PROGRAM / OUTCOME / KEGIATAN / SUBKEGIATAN OUTPUT	INDIKATOR	TARGET AKHIR RENSTRA	REALISASI 2025	PRAKIRAAN 2026	CAPAIAN KINERJA DAN KERANGKA PENDANAAN						KELOMPOK SASARAN	PRAKIRAAN MAJU 2028		PERANGKAT DAERAH PENANGGUNG JAWAB
							TARGET 2027	PAGU INDIKATIF	LOKASI	SUMBER DANA	PRIORITAS			TARGET	PAGU INDIKATIF	
											NASIONAL	DAERAH				
(1)	(2)	(3)	(4)	(5)	(6)	(7)	(8)	(9)	(10)	(11)	(12)	(13)	(14)	(15)	(16)	(17)
6.	**2.08.06**	**PROGRAM PEMENUHAN HAK ANAK (PHA)**						**14.914.000,00**							**16.405.000,00**	
		terjaminnya pemenuhan hak semua anak secara komprehensif						***14.914.000,00***							***16.405.000,00***	
			999.Indeks Pemenuhan Hak Anak (IPHA)	70.00 Indeks		68.00 Indeks	68.50 Indeks	14.914.000,00						69.00 Indeks	16.405.000,00	
	2.08.06.2.01	Pelembagaan PHA pada Lembaga Pemerintah, Nonpemerintah, dan Dunia Usaha Kewenangan Kabupaten/Kota						7.922.000,00					-		8.714.000,00	
		Terlaksananya advokasi dan sosialisasi mengenai Pemenuhan Hak Anak (PHA) kepada pemangku kepentingan						7.922.000,00					-		8.714.000,00	
			Jumlah pemangku kepentingan tingkat Kab/Kota yang mendapatkan advokasi dan sosialisasi pelaksanaan Kebijakan Pemenuhan Hak Anak Kewenangan Kab/Kota	-		-	-	7.922.000,00						-	8.714.000,00	
	2.08.06.2.01.0007	Advokasi dan sosialisasi Pelaksanaan Kebijakan Pemenuhan Hak Anak kewenangan Kab/Kota						7.922.000,00							8.714.000,00	
		Terlaksananya Advokasi dan sosialisasi Pelaksanaan Kebijakan Pemenuhan Hak Anak Kewenangan Kab/Kota	Jumlah pemangku kepentingan tingkat Kab/Kota yang mendapatkan advokasi dan sosialisasi pelaksanaan Kebijakan Pemenuhan Hak Anak Kewenangan Kab/Kota	-		-	8 Lembaga	7.922.000,00	Kab. Rejang Lebong	Dana Alokasi Umum (DAU)	-	-		-	8.714.000,00	Dinas Pemberdayaan Perempuan dan Perlindungan Anak, Pengendalian Penduduk dan Keluarga Berencana
	2.08.06.2.02	Penguatan dan Pengembangan Lembaga Penyedia Layanan Peningkatan Kualitas Hidup Anak Kewenangan Kabupaten/Kota						6.992.000,00					-		7.691.000,00	
		Meningkatnya kapasitas SDM lembaga penyedia layanan peningkatan kualitas hidup anak melalui bimbingan teknis						6.992.000,00					-		7.691.000,00	
			Jumlah SDM lembaga penyedia layanan Peningkatan Kualitas Hidup Anak Kewenangan Kab/Kota yang mendapatkan bimbingan teknis dan pendampingan.	-		-	-	6.992.000,00						-	7.691.000,00	
	2.08.06.2.02.0012	Bimbingan teknis dan pendampingan SDM lembaga penyedia layanan Peningkatan Kualitas Hidup Anak Kewenangan Kab/Kota						6.992.000,00							7.691.000,00	
		Terlaksananya Bimbingan teknis dan pendampingan SDM lembaga penyedia layanan Peningkatan Kualitas Hidup Anak Kewenangan Kab/Kota	Jumlah SDM lembaga penyedia layanan Peningkatan Kualitas Hidup Anak Kewenangan Kab/Kota yang mendapatkan bimbingan teknis dan pendampingan.	-		-	11 Orang	6.992.000,00	Kab. Rejang Lebong	Dana Alokasi Umum (DAU)	-	-		-	7.691.000,00	Dinas Pemberdayaan Perempuan dan Perlindungan Anak, Pengendalian Penduduk dan Keluarga Berencana
7.	**2.08.07**	**PROGRAM PERLINDUNGAN KHUSUS ANAK**						**247.360.000,00**							**272.096.000,00**	

NO	KODE	URUSAN / BIDANG URUSAN / PROGRAM / OUTCOME / KEGIATAN / SUBKEGIATAN OUTPUT	INDIKATOR	TARGET AKHIR RENSTRA	REALISASI 2025	PRAKIRAAN 2026	CAPAIAN KINERJA DAN KERANGKA PENDANAAN						KELOMPOK SASARAN	PRAKIRAAN MAJU 2028		PERANGKAT DAERAH PENANGGUNG JAWAB
							TARGET 2027	PAGU INDIKATIF	LOKASI	SUMBER DANA	PRIORITAS			TARGET	PAGU INDIKATIF	
											NASIONAL	DAERAH				
(1)	(2)	(3)	(4)	(5)	(6)	(7)	(8)	(9)	(10)	(11)	(12)	(13)	(14)	(15)	(16)	(17)
		Meningkatnya pencegahan dan penanganan tindak kekerasan, eksploitasi, penelantaran, perkawinan dan perlakuan salah lainnya terhadap anak						***172.360.000,00***							***189.596.000,00***	
			999.Indeks Perlindungan Khusus Anak (IPKA)	66.7 Indeks		65.2 Indeks	65.7 Indeks	172.360.000,00						65.95 Indeks	189.596.000,00	
			999.Persentase Anak Memerlukan Perlindungan Khusus yang Mendapatkan Layanan Komprehensif	100 Persentase		100 Persentase	100 Persentase	172.360.000,00						100 Persentase	189.596.000,00	
			-	-		-	-	75.000.000,00						-	82.500.000,00	
	2.08.07.2.02	Penyediaan Layanan bagi Anak yang Memerlukan Perlindungan Khusus yang Memerlukan Koordinasi Tingkat Daerah Kabupaten/Kota						172.360.000,00					-		189.596.000,00	
		Terlayaninya anak yang memerlukan perlindungan khusus						172.360.000,00					-		189.596.000,00	
			Jumlah Anak Korban Kekerasan yang mendapatkan layanan pendampingan korban Tingkat Daerah Kab/Kota	-		-	-	172.360.000,00						-	189.596.000,00	
	2.08.07.2.02.0016	Layanan pendampingan korban bagi Anak Korban Kekerasan Tingkat Daerah Kab/Kota						172.360.000,00							189.596.000,00	
		Tersedianya Layanan pendampingan korban bagi Anak Korban Kekerasan Tingkat Daerah Kab/Kota	Jumlah Anak Korban Kekerasan yang mendapatkan layanan pendampingan korban Tingkat Daerah Kab/Kota	-		-	60 Orang	172.360.000,00	Kab. Rejang Lebong	Dana Alokasi Umum (DAU)	-	-		-	189.596.000,00	Dinas Pemberdayaan Perempuan dan Perlindungan Anak, Pengendalian Penduduk dan Keluarga Berencana
	2.08.07.2.03	Penguatan dan Pengembangan Lembaga Penyedia Layanan bagi Anak yang Memerlukan Perlindungan Khusus Tingkat Daerah Kabupaten/Kota						75.000.000,00					-		82.500.000,00	
		-						75.000.000,00					-		82.500.000,00	
			Jumlah Lembaga Penyedia Layanan bagi Anak yang Memerlukan Perlindungan Khusus tingkat Kab/Kota (lembaga pemerintah dan non pemerintah) yang mendapatkan advokasi dan sosialisasi	-		-	-	75.000.000,00						-	82.500.000,00	
	2.08.07.2.03.0015	Advokasi dan sosialisasi Penguatan dan pengembangan lembaga penyedia layanan bagi Anak yang Memerlukan Perlindungan Khusus Kewenangan Kab/Kota						75.000.000,00							82.500.000,00	

NO	KODE	URUSAN / BIDANG URUSAN / PROGRAM / OUTCOME / KEGIATAN / SUBKEGIATAN OUTPUT	INDIKATOR	TARGET AKHIR RENSTRA	REALISASI 2025	PRAKIRAAN 2026	CAPAIAN KINERJA DAN KERANGKA PENDANAAN						KELOMPOK SASARAN	PRAKIRAAN MAJU 2028		PERANGKAT DAERAH PENANGGUNG JAWAB
							TARGET 2027	PAGU INDIKATIF	LOKASI	SUMBER DANA	PRIORITAS			TARGET	PAGU INDIKATIF	
											NASIONAL	DAERAH				
(1)	(2)	(3)	(4)	(5)	(6)	(7)	(8)	(9)	(10)	(11)	(12)	(13)	(14)	(15)	(16)	(17)
		Terlaksananya Advokasi dan sosialisasi Penguatan dan pengembangan lembaga penyedia layanan bagi bagi Anak yang Memerlukan Perlindungan Khusus Kewenangan Kab/Kota	Jumlah Lembaga Penyedia Layanan bagi Anak yang Memerlukan Perlindungan Khusus tingkat Kab/Kota (lembaga pemerintah dan non pemerintah) yang mendapatkan advokasi dan sosialisasi	-		-	8 Lembaga	75.000.000,00	Kab. Rejang Lebong	Dana Alokasi Umum (DAU)	-	-		-	82.500.000,00	Dinas Pemberdayaan Perempuan dan Perlindungan Anak, Pengendalian Penduduk dan Keluarga Berencana
	2.14	**URUSAN PEMERINTAHAN BIDANG PENGENDALIAN PENDUDUK DAN KELUARGA BERENCANA**						**3.098.979.000,00**							**13.326.654.000,00**	
8.	**2.14.02**	**PROGRAM PENGENDALIAN PENDUDUK**						**423.113.000,00**							**977.833.000,00**	
		Terkendalinya pertambahan jumlah penduduk						***423.113.000,00***							***977.833.000,00***	
			999.Angka kelahiran remaja umur 15-19 tahun (Age Specific Fertility Rate/ASFR 15-19)	18-18 Kelahiran per 1000 WUS 15-19 tahun		28-28 Kelahiran per 1000 WUS 15-19 tahun	24-24 Kelahiran per 1000 WUS 15-19 tahun	423.113.000,00						22-22 Kelahiran per 1000 WUS 15-19 tahun	977.833.000,00	
			999.Angka kelahiran total (Total Fertility Rate/TFR) per WUS usia 15-49 Tahun	2.13 Rata-rata Anak per Wanita		2.17 Rata-rata Anak per Wanita	2.16 Rata-rata Anak per Wanita	423.113.000,00						2.15 Rata-rata Anak per Wanita	977.833.000,00	
	2.14.02.2.02	Pemetaan Perkiraan Pengendalian Penduduk Cakupan Daerah Kabupaten/Kota						160.941.000,00					-		513.700.000,00	
		Terpetakannya perkiraan pengendalian penduduk tingkat kabupaten/kota						160.941.000,00					-		513.700.000,00	
			Jumlah Dokumen Pengolahan dan Pelaporan Data Pengendalian Lapangan dan Pelayanan KB	4 Dokumen		4 Dokumen	4 Dokumen	43.200.000,00						4 Dokumen	239.580.000,00	
			Jumlah Dokumen Profil Kependudukan, Keluarga Berencana dan Pembangunan Keluarga	1 Dokumen		1 Dokumen	1 Dokumen	12.293.000,00						1 Dokumen	13.522.000,00	
			Jumlah Laporan Pembinaan dan Pengawasan Penyelenggaraan Sistem Informasi Keluarga	2 Laporan		2 Laporan	0 Laporan	0,00						2 Laporan	79.860.000,00	
			Jumlah Rumah Data Kependudukan di Kampung KB yang aktif Untuk Memperkuat Integrasi Program Bangga Kencana (Pembangunan Keluarga, Kependudukan, dan Keluarga Berencana) di Sektor Lain yang dibentuk	156 Unit		156 Unit	156 Unit	11.848.000,00						156 Unit	13.032.000,00	
	2.14.02.2.02.0009	Pembinaan dan Pengawasan Penyelenggaraan Sistem Informasi Keluarga						0,00							79.860.000,00	

NO	KODE	URUSAN / BIDANG URUSAN / PROGRAM / OUTCOME / KEGIATAN / SUBKEGIATAN OUTPUT	INDIKATOR	TARGET AKHIR RENSTRA	REALISASI 2025	PRAKIRAAN 2026	CAPAIAN KINERJA DAN KERANGKA PENDANAAN						KELOMPOK SASARAN	PRAKIRAAN MAJU 2028		PERANGKAT DAERAH PENANGGUNG JAWAB
							TARGET 2027	PAGU INDIKATIF	LOKASI	SUMBER DANA	PRIORITAS			TARGET	PAGU INDIKATIF	
											NASIONAL	DAERAH				
(1)	(2)	(3)	(4)	(5)	(6)	(7)	(8)	(9)	(10)	(11)	(12)	(13)	(14)	(15)	(16)	(17)
		Terlaksananya Pembinaan dan Pengawasan Penyelenggaraan Sistem Informasi Keluarga	Jumlah Laporan Pembinaan dan Pengawasan Penyelenggaraan Sistem Informasi Keluarga	2 Laporan		2 Laporan	0 Laporan	0,00	Kab. Rejang Lebong	DAK Non Fisik-BOKB-KB	-	-		2 Laporan	79.860.000,00	Dinas Pemberdayaan Perempuan dan Perlindungan Anak, Pengendalian Penduduk dan Keluarga Berencana
	2.14.02.2.02.0013	Pengolahan dan Pelaporan Data Pengendalian Lapangan dan Pelayanan KB						43.200.000,00							239.580.000,00	
		Terlaksananya Pengolahan dan Pelaporan Data Pengendalian Lapangan dan Pelayanan KB	Jumlah Dokumen Pengolahan dan Pelaporan Data Pengendalian Lapangan dan Pelayanan KB	4 Dokumen		4 Dokumen	4 Dokumen	43.200.000,00	Kab. Rejang Lebong	DAK Non Fisik-BOKB-KB	-	-		4 Dokumen	239.580.000,00	Dinas Pemberdayaan Perempuan dan Perlindungan Anak, Pengendalian Penduduk dan Keluarga Berencana
	2.14.02.2.02.0026	Pembentukan dan operasionalisasi Rumah Data Kependudukan di Kampung KB Untuk Memperkuat Integrasi Program Bangga Kencana di Sektor Lain						11.848.000,00							13.032.000,00	
		Dibentuknya Rumah Data Kependudukan yang aktif di Kampung KB Untuk Memperkuat Integrasi Program Bangga Kencana (Pembangunan Keluarga, Kependudukan, dan Keluarga Berencana) di Sektor Lain	Jumlah Rumah Data Kependudukan di Kampung KB yang aktif Untuk Memperkuat Integrasi Program Bangga Kencana (Pembangunan Keluarga, Kependudukan, dan Keluarga Berencana) di Sektor Lain yang dibentuk	156 Unit		156 Unit	156 Unit	11.848.000,00	Kab. Rejang Lebong	Dana Alokasi Umum (DAU)	-	-		156 Unit	13.032.000,00	Dinas Pemberdayaan Perempuan dan Perlindungan Anak, Pengendalian Penduduk dan Keluarga Berencana
	2.14.02.2.02.0027	Penyusunan Profil program Pembangunan Keluarga, Kependudukan, dan Keluarga Berencana (Bangga Kencana)						12.293.000,00							13.522.000,00	
		Terlaksananya Penyusunan profil program Bangga Kencana tingkat Kabupaten/Kota provinsi (Termasuk diseminasi dan evaluasi hasil penyusunan profil Pengendalian Penduduk dan KB)	Jumlah Dokumen Profil Kependudukan, Keluarga Berencana dan Pembangunan Keluarga	1 Dokumen		1 Dokumen	1 Dokumen	12.293.000,00	Kab. Rejang Lebong	Dana Alokasi Umum (DAU)	-	-		1 Dokumen	13.522.000,00	Dinas Pemberdayaan Perempuan dan Perlindungan Anak, Pengendalian Penduduk dan Keluarga Berencana
	2.14.02.2.01	Pemaduan dan Sinkronisasi Kebijakan Pemerintah Daerah Provinsi dengan Pemerintah Daerah Kabupaten/Kota dalam rangka Pengendalian Kuantitas Penduduk						262.172.000,00					-		464.133.000,00	
		Terpadu dan tersinkronisasinya kebijakan pengendalian kuantitas penduduk						262.172.000,00					-		464.133.000,00	
			Jumlah Dokumen Penyusunan dan Pemanfaatan Peta Jalan Pembangunan Kependudukan (PJPK) Tingkat Kabupaten/Kota	-		-	-	15.000.000,00						-	79.359.000,00	
			Jumlah Kampung KB yang melaksanakan penanganan isu terpadu kependudukan	-		-	-	4.188.000,00						-	4.606.000,00	

NO	KODE	URUSAN / BIDANG URUSAN / PROGRAM / OUTCOME / KEGIATAN / SUBKEGIATAN OUTPUT	INDIKATOR	TARGET AKHIR RENSTRA	REALISASI 2025	PRAKIRAAN 2026	CAPAIAN KINERJA DAN KERANGKA PENDANAAN						KELOMPOK SASARAN	PRAKIRAAN MAJU 2028		PERANGKAT DAERAH PENANGGUNG JAWAB
							TARGET 2027	PAGU INDIKATIF	LOKASI	SUMBER DANA	PRIORITAS			TARGET	PAGU INDIKATIF	
											NASIONAL	DAERAH				
(1)	(2)	(3)	(4)	(5)	(6)	(7)	(8)	(9)	(10)	(11)	(12)	(13)	(14)	(15)	(16)	(17)
			Jumlah laporan pelaksanaan kegiatan advokasi, promosi, dan pembinaan edukasi kependudukan pada Sekolah Siaga Kependudukan (SSK) di satuan pendidikan jenjang SD/sederajat dan SMP/ Pramuka Peduli Kependudukan (Pramuka PK) di kwartir ASN Peduli Kependudukan (ASN PK) di lembaga kediklatan/OPD kabupaten/ serta Masyarakat Peduli Kependudukan (Mass PK) di Kampung KB/Ormas pengelola kelompok kegiatan masyarakat.	-		-	-	10.484.000,00						-	11.532.000,00	
			Persentase DASHAT di Kampung Keluarga Berkualitas	-		-	-	172.500.000,00						-	189.750.000,00	
			Tersedianya laporan tahunan optimalisasi penyelenggaraan Kampung Keluarga Berkualitas	-		-	-	60.000.000,00						-	178.886.000,00	
	2.14.02.2.01.0039	Pelaksanaan monitoring dan evaluasi optimalisasi penyelenggaraan Kampung Keluarga Berkualitas						60.000.000,00							178.886.000,00	
		Terlaksananya monitoring dan evaluasi optimalisasi penyelenggaraan Kampung Keluarga Berkualitas	Tersedianya laporan tahunan optimalisasi penyelenggaraan Kampung Keluarga Berkualitas	-		-	156 Laporan / Dokumen	60.000.000,00	Kab. Rejang Lebong	Dana Alokasi Umum (DAU)	-	-		-	178.886.000,00	Dinas Pemberdayaan Perempuan dan Perlindungan Anak, Pengendalian Penduduk dan Keluarga Berencana
	2.14.02.2.01.0040	Integrasi Pembangunan Lintas Sektor di Kampung Keluarga Berkualitas						4.188.000,00							4.606.000,00	
		Terintegrasinya Pembangunan Lintas Sektor di Kampung KB	Jumlah Kampung KB yang melaksanakan penanganan isu terpadu kependudukan	-		-	1 Kampung KB	4.188.000,00	Kab. Rejang Lebong	Dana Alokasi Umum (DAU)	-	-		-	4.606.000,00	Dinas Pemberdayaan Perempuan dan Perlindungan Anak, Pengendalian Penduduk dan Keluarga Berencana
	2.14.02.2.01.0042	Fasilitasi Pengelolaan Dapur Sehat Atasi Stunting (DASHAT) di Kampung Keluarga Berkualitas						172.500.000,00							189.750.000,00	
		Terlaksananya Fasilitasi Pengelolaan Dapur Sehat Atasi Stunting (DASHAT) di Kampung Keluarga Berkualitas	Persentase DASHAT di Kampung Keluarga Berkualitas	-		-	23 Kelompok	172.500.000,00	Kab. Rejang Lebong	DAK Non Fisik-BOKB-KB	-	-		-	189.750.000,00	Dinas Pemberdayaan Perempuan dan Perlindungan Anak, Pengendalian Penduduk dan Keluarga Berencana
	2.14.02.2.01.0053	Penyusunan dan Pemanfaatan Peta Jalan Pembangunan Kependudukan (PJPK) Tingkat Kabupaten/Kota						15.000.000,00							79.359.000,00	
		Terlaksananya Penyusunan Peta Jalan Pembangunan Kependudukan dan Pemanfaatan (PJPK) dan Rencana Aksi Tingkat Kabupaten/Kota	Jumlah Dokumen Penyusunan dan Pemanfaatan Peta Jalan Pembangunan Kependudukan (PJPK) Tingkat Kabupaten/Kota	-		-	1 Dokumen	15.000.000,00	Kab. Rejang Lebong	Dana Alokasi Umum (DAU)	-	-		-	79.359.000,00	Dinas Pemberdayaan Perempuan dan Perlindungan Anak, Pengendalian Penduduk dan Keluarga Berencana

NO	KODE	URUSAN / BIDANG URUSAN / PROGRAM / OUTCOME / KEGIATAN / SUBKEGIATAN OUTPUT	INDIKATOR	TARGET AKHIR RENSTRA	REALISASI 2025	PRAKIRAAN 2026	CAPAIAN KINERJA DAN KERANGKA PENDANAAN						KELOMPOK SASARAN	PRAKIRAAN MAJU 2028		PERANGKAT DAERAH PENANGGUNG JAWAB
							TARGET 2027	PAGU INDIKATIF	LOKASI	SUMBER DANA	PRIORITAS			TARGET	PAGU INDIKATIF	
											NASIONAL	DAERAH				
(1)	(2)	(3)	(4)	(5)	(6)	(7)	(8)	(9)	(10)	(11)	(12)	(13)	(14)	(15)	(16)	(17)
	2.14.02.2.01.0055	Advokasi, promosi, dan pembinaan edukasi kependudukan pada Sekolah Siaga Kependudukan (SSK) di satuan pendidikan jenjang SD/sederajat dan SMP/ Pramuka Peduli Kependudukan (Pramuka PK) di kwartir ASN Peduli Kependudukan (ASN PK) di lembaga kediklatan/OPD kabupaten/ serta Masyarakat Peduli Kependudukan (Mass PK) di Kampung KB/Ormas pengelola kelompok kegiatan masyarakat.						10.484.000,00							11.532.000,00	
		Terlaksananya advokasi, promosi, dan pembinaan edukasi kependudukan pada Sekolah Siaga Kependudukan (SSK) di satuan pendidikan jenjang SD/sederajat dan SMP/ Pramuka Peduli Kependudukan (Pramuka PK) di kwartir ASN Peduli Kependudukan (ASN PK) di lembaga kediklatan/OPD kabupaten/ serta Masyarakat Peduli Kependudukan (Mass PK) di Kampung KB/Ormas pengelola kelompok kegiatan masyarakat.	Jumlah laporan pelaksanaan kegiatan advokasi, promosi, dan pembinaan edukasi kependudukan pada Sekolah Siaga Kependudukan (SSK) di satuan pendidikan jenjang SD/sederajat dan SMP/ Pramuka Peduli Kependudukan (Pramuka PK) di kwartir ASN Peduli Kependudukan (ASN PK) di lembaga kediklatan/OPD kabupaten/ serta Masyarakat Peduli Kependudukan (Mass PK) di Kampung KB/Ormas pengelola kelompok kegiatan masyarakat.	-		-	10 Laporan / Dokumen	10.484.000,00	Kab. Rejang Lebong	Dana Alokasi Umum (DAU)	-	-		-	11.532.000,00	Dinas Pemberdayaan Perempuan dan Perlindungan Anak, Pengendalian Penduduk dan Keluarga Berencana
		Terpetakannya perkiraan pengendalian penduduk tingkat kabupaten/kota						160.941.000,00					-		513.700.000,00	
			Jumlah Kecamatan dan desa kleurahan yang melaksanakan Pencatatan dan Pengumpulan Data Keluarga	-		-	-	93.600.000,00						-	167.706.000,00	
	2.14.02.2.02.0030	Pencatatan dan Pengumpulan Data Keluarga						93.600.000,00							167.706.000,00	
		Terlaksananya Pencatatan dan Pengumpulan Data Keluarga	Jumlah Kecamatan dan desa kleurahan yang melaksanakan Pencatatan dan Pengumpulan Data Keluarga	-		-	1 Laporan	93.600.000,00	Kab. Rejang Lebong	DAK Non Fisik-BOKB-KB	-	-		-	167.706.000,00	Dinas Pemberdayaan Perempuan dan Perlindungan Anak, Pengendalian Penduduk dan Keluarga Berencana
9.	**2.14.03**	**PROGRAM PEMBINAAN KELUARGA BERENCANA (KB)**						**1.055.466.000,00**							**9.228.920.000,00**	
		Meningkatnya pemberdayaan dan peran serta masyarakat dalam pembinaan keluarga Berencana (KB)						***980.466.000,00***							***9.146.420.000,00***	
			999.Angka Prevalensi Kontrasepsi Modern/Modern Contraceptive (mCPR)	88 Persentase		82.22 Persentase	83.66 Persentase	980.466.000,00						85.1 Persentase	9.146.420.000,00	
			999.Persentase kebutuhan ber-KB yang tidak terpenuhi (unmet need)	2.00 %		3.27 %	2.84 %	980.466.000,00						2.41 %	9.146.420.000,00	
	2.14.03.2.01	Pelaksanaan Advokasi, Komunikasi, Informasi dan Edukasi (KIE) Pengendalian Penduduk dan KB Sesuai Kearifan Budaya Lokal						490.492.000,00					-		2.057.998.000,00	

NO	KODE	URUSAN / BIDANG URUSAN / PROGRAM / OUTCOME / KEGIATAN / SUBKEGIATAN OUTPUT	INDIKATOR	TARGET AKHIR RENSTRA	REALISASI 2025	PRAKIRAAN 2026	CAPAIAN KINERJA DAN KERANGKA PENDANAAN						KELOMPOK SASARAN	PRAKIRAAN MAJU 2028		PERANGKAT DAERAH PENANGGUNG JAWAB
							TARGET 2027	PAGU INDIKATIF	LOKASI	SUMBER DANA	PRIORITAS			TARGET	PAGU INDIKATIF	
											NASIONAL	DAERAH				
(1)	(2)	(3)	(4)	(5)	(6)	(7)	(8)	(9)	(10)	(11)	(12)	(13)	(14)	(15)	(16)	(17)
		Terlaksananya Advokasi, Komunikasi, Informasi dan Edukasi (KIE) program Pembangunan Keluarga, Kependudukan, dan Keluarga Berencana (Bangga Kencana)						490.492.000,00					-		2.057.998.000,00	
			Jumlah Dokumen Promosi dan KIE Program Bangga Kencana (Pembangunan Keluarga, Kependudukan, dan Keluarga Berencana) Melalui Media Massa Cetak dan Elektronik serta Media Luar Ruang	28 Dokumen		21 Dokumen	0 Dokumen	0,00						25 Dokumen	124.780.000,00	
			Jumlah Komunikasi, Informasi dan Edukasi (KIE) Program Bangga Kencana (Pembangunan Keluarga, Kependudukan, dan Keluarga Berencana) sesuai Kearifan Budaya Lokal yang dilaksanakan	5 Dokumen		3 Dokumen	0 Dokumen	0,00						4 Dokumen	41.593.000,00	
			Jumlah Laporan Hasil Pengelolaan Operasional dan Sarana di Balai Penyuluhan Bangga Kencana (Pembangunan Keluarga, Kependudukan, dan Keluarga Berencana)	12 Laporan		12 Laporan	12 Laporan	225.000.000,00						12 Laporan	978.285.000,00	
			Jumlah Laporan Hasil Pengendalian Program KKBPK	4 Laporan		4 Laporan	4 Laporan	225.492.000,00						4 Laporan	248.041.000,00	
			Jumlah Laporan Mekanisme Operasional Program Bangga Kencana (Pembangunan Keluarga, Kependudukan, dan Keluarga Berencana) Melalui Rapat Koordinasi Kecamatan (Rakorcam), Rapat Koordinasi Desa (Rakordes), dan Mini Lokakarya (Minilok)	12 Laporan		12 Laporan	0 Laporan	0,00						12 Laporan	399.300.000,00	
			Jumlah Organisasi yang Mendapatkan Advokasi Program Bangga Kencana (Pembangunan Keluarga, Kependudukan, dan Keluarga Berencana) kepada Stakeholders dan Mitra Kerja	30 Organisasi		22 Organisasi	24 Organisasi	40.000.000,00						27 Organisasi	265.999.000,00	
	2.14.03.2.01.0008	Pengendalian Program KKBPK						225.492.000,00							248.041.000,00	
		Terlaksananya Pengendalian Program KKBPK	Jumlah Laporan Hasil Pengendalian Program KKBPK	4 Laporan		4 Laporan	4 Laporan	225.492.000,00	Kab. Rejang Lebong	Dana Alokasi Umum (DAU)	-	-		4 Laporan	248.041.000,00	Dinas Pemberdayaan Perempuan dan Perlindungan Anak, Pengendalian Penduduk dan Keluarga Berencana
	2.14.03.2.01.0010	Pengelolaan Operasional dan Sarana di Balai Penyuluhan Bangga Kencana						225.000.000,00							978.285.000,00	

NO	KODE	URUSAN / BIDANG URUSAN / PROGRAM / OUTCOME / KEGIATAN / SUBKEGIATAN OUTPUT	INDIKATOR	TARGET AKHIR RENSTRA	REALISASI 2025	PRAKIRAAN 2026	CAPAIAN KINERJA DAN KERANGKA PENDANAAN						KELOMPOK SASARAN	PRAKIRAAN MAJU 2028		PERANGKAT DAERAH PENANGGUNG JAWAB
							TARGET 2027	PAGU INDIKATIF	LOKASI	SUMBER DANA	PRIORITAS			TARGET	PAGU INDIKATIF	
											NASIONAL	DAERAH				
(1)	(2)	(3)	(4)	(5)	(6)	(7)	(8)	(9)	(10)	(11)	(12)	(13)	(14)	(15)	(16)	(17)
		Terkelolanya Operasional dan Sarana di Balai Penyuluhan Bangga Kencana (Pembangunan Keluarga, Kependudukan, dan Keluarga Berencana)	Jumlah Laporan Hasil Pengelolaan Operasional dan Sarana di Balai Penyuluhan Bangga Kencana (Pembangunan Keluarga, Kependudukan, dan Keluarga Berencana)	12 Laporan		12 Laporan	12 Laporan	225.000.000,00	Kab. Rejang Lebong	DAK Non Fisik-BOKB-KB	-	-		12 Laporan	978.285.000,00	Dinas Pemberdayaan Perempuan dan Perlindungan Anak, Pengendalian Penduduk dan Keluarga Berencana
	2.14.03.2.01.0011	Pelaksanaan Mekanisme Operasional Program Bangga Kencana melalui Rapat Koordinasi Kecamatan (Rakorcam), Rapat Koordinasi Desa (Rakordes), dan Mini Lokakarya (Minilok)						0,00							399.300.000,00	
		Terlaksananya Mekanisme Operasional Program Bangga Kencana (Pembangunan Keluarga, Kependudukan, dan Keluarga Berencana) Melalui Rapat Koordinasi Kecamatan (Rakorcam), Rapat Koordinasi Desa (Rakordes), dan Mini Lokakarya (Minilok)	Jumlah Laporan Mekanisme Operasional Program Bangga Kencana (Pembangunan Keluarga, Kependudukan, dan Keluarga Berencana) Melalui Rapat Koordinasi Kecamatan (Rakorcam), Rapat Koordinasi Desa (Rakordes), dan Mini Lokakarya (Minilok)	12 Laporan		12 Laporan	0 Laporan	0,00	Kab. Rejang Lebong	DAK Non Fisik-BOKB-KB	-	-		12 Laporan	399.300.000,00	Dinas Pemberdayaan Perempuan dan Perlindungan Anak, Pengendalian Penduduk dan Keluarga Berencana
	2.14.03.2.01.0012	Promosi dan KIE Program Bangga Kencana Melalui Media Massa Cetak dan Elektronik serta Media Luar Ruang						0,00							124.780.000,00	
		Terlaksananya Promosi dan KIE Program Bangga Kencana (Pembangunan Keluarga, Kependudukan, dan Keluarga Berencana) Melalui Media Massa Cetak dan Elektronik serta Media Luar Ruang	Jumlah Dokumen Promosi dan KIE Program Bangga Kencana (Pembangunan Keluarga, Kependudukan, dan Keluarga Berencana) Melalui Media Massa Cetak dan Elektronik serta Media Luar Ruang	28 Dokumen		21 Dokumen	0 Dokumen	0,00	Kab. Rejang Lebong	DAK Non Fisik-BOKB-KB	-	-		25 Dokumen	124.780.000,00	Dinas Pemberdayaan Perempuan dan Perlindungan Anak, Pengendalian Penduduk dan Keluarga Berencana
	2.14.03.2.01.0013	Komunikasi, Informasi dan Edukasi (KIE) ProgramBangga Kencana sesuai Kearifan Budaya Lokal						0,00							41.593.000,00	
		Terlaksananya Komunikasi, Informasi dan Edukasi (KIE) Program Bangga Kencana (Pembangunan Keluarga, Kependudukan, dan Keluarga Berencana) Sesuai Kearifan Budaya Lokal	Jumlah Komunikasi, Informasi dan Edukasi (KIE) Program Bangga Kencana (Pembangunan Keluarga, Kependudukan, dan Keluarga Berencana) sesuai Kearifan Budaya Lokal yang dilaksanakan	5 Dokumen		3 Dokumen	0 Dokumen	0,00	Kab. Rejang Lebong	DAK Non Fisik-BOKB-KB	-	-		4 Dokumen	41.593.000,00	Dinas Pemberdayaan Perempuan dan Perlindungan Anak, Pengendalian Penduduk dan Keluarga Berencana
	2.14.03.2.01.0014	Advokasi Program Bangga kencana oleh pokja advokasi kepada Stakeholders dan Mitra Kerja						40.000.000,00							265.999.000,00	
		Terlaksananya Advokasi Program Bangga Kencana (Pembangunan Keluarga, Kependudukan, dan Keluarga Berencana) kepada Stakeholders dan Mitra Kerja	Jumlah Organisasi yang Mendapatkan Advokasi Program Bangga Kencana (Pembangunan Keluarga, Kependudukan, dan Keluarga Berencana) kepada Stakeholders dan Mitra Kerja	30 Organisasi		22 Organisasi	24 Organisasi	40.000.000,00	Kab. Rejang Lebong	DAK Non Fisik-BOKB-KB	-	-		27 Organisasi	265.999.000,00	Dinas Pemberdayaan Perempuan dan Perlindungan Anak, Pengendalian Penduduk dan Keluarga Berencana
	2.14.03.2.02	Pendayagunaan Tenaga Penyuluh KB/Petugas Lapangan KB (PKB/PLKB)						117.000.000,00					-		6.438.422.000,00	
		Terdayagunakannya Tenaga Penyuluh KB/Petugas Lapangan KB (PKB/PLKB)						117.000.000,00					-		6.438.422.000,00	

NO	KODE	URUSAN / BIDANG URUSAN / PROGRAM / OUTCOME / KEGIATAN / SUBKEGIATAN OUTPUT	INDIKATOR	TARGET AKHIR RENSTRA	REALISASI 2025	PRAKIRAAN 2026	CAPAIAN KINERJA DAN KERANGKA PENDANAAN						KELOMPOK SASARAN	PRAKIRAAN MAJU 2028		PERANGKAT DAERAH PENANGGUNG JAWAB
							TARGET 2027	PAGU INDIKATIF	LOKASI	SUMBER DANA	PRIORITAS			TARGET	PAGU INDIKATIF	
											NASIONAL	DAERAH				
(1)	(2)	(3)	(4)	(5)	(6)	(7)	(8)	(9)	(10)	(11)	(12)	(13)	(14)	(15)	(16)	(17)
			Jumlah Kader yang Mengikuti Penggerakan Kader Institusi Masyarakat Pedesaan (IMP)	1022 Orang		1022 Orang	1022 Orang	117.000.000,00						1022 Orang	2.381.264.000,00	
			Jumlah Laporan Hasil Penguatan Pelaksanaan Penyuluhan, Penggerakan, Pelayanan dan Pengembangan Program Bangga Kencana (Pembangunan Keluarga, Kependudukan, dan Keluarga Berencana) untuk Petugas Keluarga Berencana/Penyuluh Lapangan Keluarga Berencana (PKB/PLKB)	4 Laporan		4 Laporan	0 Laporan	0,00						4 Laporan	4.030.933.000,00	
			Jumlah Organisasi yang Mengikuti Pembinaan IMP dan Program Bangga Kencana (Pembangunan Keluarga, Kependudukan, dan Keluarga Berencana) di Lini Lapangan oleh PKB/PLKB	28 Organisasi		22 Organisasi	0 Organisasi	0,00						26 Organisasi	26.225.000,00	
		Terlaksananya penggerakan dan pembinaan kader Institusi Masyarakat Pedesaan (IMP) oleh PKB/PLKB						117.000.000,00					-		6.438.422.000,00	
			Jumlah Kader yang Mengikuti Penggerakan Kader Institusi Masyarakat Pedesaan (IMP)	1022 Orang		1022 Orang	1022 Orang	117.000.000,00						1022 Orang	2.381.264.000,00	
			Jumlah Laporan Hasil Penguatan Pelaksanaan Penyuluhan, Penggerakan, Pelayanan dan Pengembangan Program Bangga Kencana (Pembangunan Keluarga, Kependudukan, dan Keluarga Berencana) untuk Petugas Keluarga Berencana/Penyuluh Lapangan Keluarga Berencana (PKB/PLKB)	4 Laporan		4 Laporan	0 Laporan	0,00						4 Laporan	4.030.933.000,00	
			Jumlah Organisasi yang Mengikuti Pembinaan IMP dan Program Bangga Kencana (Pembangunan Keluarga, Kependudukan, dan Keluarga Berencana) di Lini Lapangan oleh PKB/PLKB	28 Organisasi		22 Organisasi	0 Organisasi	0,00						26 Organisasi	26.225.000,00	
	2.14.03.2.02.0004	Penggerakan Kader Institusi Masyarakat Pedesaan (IMP)						117.000.000,00							2.381.264.000,00	
		Terlaksananya Penggerakan Kader Institusi Masyarakat Pedesaan (IMP)	Jumlah Kader yang Mengikuti Penggerakan Kader Institusi Masyarakat Pedesaan (IMP)	1022 Orang		1022 Orang	1022 Orang	117.000.000,00	Kab. Rejang Lebong	DAK Non Fisik-BOKB-KB	-	-		1022 Orang	2.381.264.000,00	Dinas Pemberdayaan Perempuan dan Perlindungan Anak, Pengendalian Penduduk dan Keluarga Berencana

NO	KODE	URUSAN / BIDANG URUSAN / PROGRAM / OUTCOME / KEGIATAN / SUBKEGIATAN OUTPUT	INDIKATOR	TARGET AKHIR RENSTRA	REALISASI 2025	PRAKIRAAN 2026	CAPAIAN KINERJA DAN KERANGKA PENDANAAN						KELOMPOK SASARAN	PRAKIRAAN MAJU 2028		PERANGKAT DAERAH PENANGGUNG JAWAB
							TARGET 2027	PAGU INDIKATIF	LOKASI	SUMBER DANA	PRIORITAS			TARGET	PAGU INDIKATIF	
											NASIONAL	DAERAH				
(1)	(2)	(3)	(4)	(5)	(6)	(7)	(8)	(9)	(10)	(11)	(12)	(13)	(14)	(15)	(16)	(17)
	2.14.03.2.02.0005	Pembinaan IMP dan Program Bangga Kencana di Lini Lapangan oleh PKB/PLKB						0,00							26.225.000,00	
		Terlaksananya Pembinaan IMP dan Program Bangga Kencana (Pembangunan Keluarga, Kependudukan, dan Keluarga Berencana) di Lini Lapangan oleh PKB/PLKB	Jumlah Organisasi yang Mengikuti Pembinaan IMP dan Program Bangga Kencana (Pembangunan Keluarga, Kependudukan, dan Keluarga Berencana) di Lini Lapangan oleh PKB/PLKB	28 Organisasi		22 Organisasi	0 Organisasi	0,00	Kab. Rejang Lebong	Dana Alokasi Umum (DAU)	-	-		26 Organisasi	26.225.000,00	Dinas Pemberdayaan Perempuan dan Perlindungan Anak, Pengendalian Penduduk dan Keluarga Berencana
	2.14.03.2.02.0007	Fasilitasi Pelaksanaan Penyuluhan, Penggerakan, Pelayanan dan Pengembangan Program Bangga Kencana untuk Petugas Keluarga Berencana/Penyuluh Lapangan Keluarga Berencana (PKB/PLKB)						0,00							4.030.933.000,00	
		Terlaksananya Penguatan Pelaksanaan Penyuluhan, Penggerakan, Pelayanan dan Pengembangan Program Bangga Kencana (Pembangunan Keluarga, Kependudukan, dan Keluarga Berencana) untuk Petugas Keluarga Berencana/Penyuluh Lapangan Keluarga Berencana (PKB/PLKB)	Jumlah Laporan Hasil Penguatan Pelaksanaan Penyuluhan, Penggerakan, Pelayanan dan Pengembangan Program Bangga Kencana (Pembangunan Keluarga, Kependudukan, dan Keluarga Berencana) untuk Petugas Keluarga Berencana/Penyuluh Lapangan Keluarga Berencana (PKB/PLKB)	4 Laporan		4 Laporan	0 Laporan	0,00	Kab. Rejang Lebong	Dana Alokasi Umum (DAU) DAK Fisik-Bidang Kesehatan dan KB-Reguler-Pelayanan Kesehatan Dasar	-	-		4 Laporan	4.030.933.000,00	Dinas Pemberdayaan Perempuan dan Perlindungan Anak, Pengendalian Penduduk dan Keluarga Berencana
	2.14.03.2.03	Pengendalian dan Pendistribusian Kebutuhan Alat dan Obat Kontrasepsi serta Pelaksanaan Pelayanan KB di Daerah Kabupaten/Kota						447.974.000,00					-		732.500.000,00	
		Meningkatnya kesertaan penggunaan Metode Kontrasepsi Jangka Panjang (MKJP)						447.974.000,00					-		732.500.000,00	
			Jumlah Laporan Dukungan Ayoman Komplikasi Berat dan Kegagalan Penggunaan MKJP	4 Laporan		4 Laporan	0 Laporan	0,00						4 Laporan	34.139.000,00	
			Jumlah Orang yang Mengikuti Kesertaan Penggunaan Metode Kontrasepsi Jangka Panjang (MKJP)	1854 Orang		1380 Orang	1518 Orang	265.574.000,00						1670 Orang	501.018.000,00	
		Tersedianya alat dan obat kontrasepsi di fasilitas kesehatan						447.974.000,00					-		732.500.000,00	
			Jumlah Laporan Dukungan Ayoman Komplikasi Berat dan Kegagalan Penggunaan MKJP	4 Laporan		4 Laporan	0 Laporan	0,00						4 Laporan	34.139.000,00	
			Jumlah Orang yang Mengikuti Kesertaan Penggunaan Metode Kontrasepsi Jangka Panjang (MKJP)	1854 Orang		1380 Orang	1518 Orang	265.574.000,00						1670 Orang	501.018.000,00	
		Tertanganinya kasus komplikasi dan kegagalan penggunaan Metode Kontrasepsi Jangka Panjang (MKJP)						447.974.000,00					-		732.500.000,00	

NO	KODE	URUSAN / BIDANG URUSAN / PROGRAM / OUTCOME / KEGIATAN / SUBKEGIATAN OUTPUT	INDIKATOR	TARGET AKHIR RENSTRA	REALISASI 2025	PRAKIRAAN 2026	CAPAIAN KINERJA DAN KERANGKA PENDANAAN						KELOMPOK SASARAN	PRAKIRAAN MAJU 2028		PERANGKAT DAERAH PENANGGUNG JAWAB
							TARGET 2027	PAGU INDIKATIF	LOKASI	SUMBER DANA	PRIORITAS			TARGET	PAGU INDIKATIF	
											NASIONAL	DAERAH				
(1)	(2)	(3)	(4)	(5)	(6)	(7)	(8)	(9)	(10)	(11)	(12)	(13)	(14)	(15)	(16)	(17)
			Jumlah Laporan Dukungan Ayoman Komplikasi Berat dan Kegagalan Penggunaan MKJP	4 Laporan		4 Laporan	0 Laporan	0,00						4 Laporan	34.139.000,00	
			Jumlah Orang yang Mengikuti Kesertaan Penggunaan Metode Kontrasepsi Jangka Panjang (MKJP)	1854 Orang		1380 Orang	1518 Orang	265.574.000,00						1670 Orang	501.018.000,00	
	2.14.03.2.03.0003	Peningkatan Kesertaan Penggunaan Metode Kontrasepsi Jangka Panjang (MKJP)						265.574.000,00							501.018.000,00	
		Terwujudnya Peningkatan Kesertaan Penggunaan Metode Kontrasepsi Jangka Panjang (MKJP)	Jumlah Orang yang Mengikuti Kesertaan Penggunaan Metode Kontrasepsi Jangka Panjang (MKJP)	1854 Orang		1380 Orang	1518 Orang	265.574.000,00	Kab. Rejang Lebong	DAK Non Fisik-BOKB-KB	-	-		1670 Orang	501.018.000,00	Dinas Pemberdayaan Perempuan dan Perlindungan Anak, Pengendalian Penduduk dan Keluarga Berencana
	2.14.03.2.03.0004	Penyediaan Dukungan Ayoman Komplikasi Berat dan Kegagalan Penggunaan MKJP						0,00							34.139.000,00	
		Tersedianya Dukungan Ayoman Komplikasi Berat dan Kegagalan Penggunaan MKJP	Jumlah Laporan Dukungan Ayoman Komplikasi Berat dan Kegagalan Penggunaan MKJP	4 Laporan		4 Laporan	0 Laporan	0,00	Kab. Rejang Lebong	DAK Non Fisik-BOKKB-BOKB	-	-		4 Laporan	34.139.000,00	Dinas Pemberdayaan Perempuan dan Perlindungan Anak, Pengendalian Penduduk dan Keluarga Berencana
		Meningkatnya kesertaan penggunaan Metode Kontrasepsi Jangka Panjang (MKJP)						447.974.000,00					-		732.500.000,00	
			Jumlah kegiatan pembinaan Tim Pendamping Keluarga dalam melakukan Pendampingan Ibu Hamil dan Ibu Pasca Persalinan	-		-	-	75.000.000,00						-	82.500.000,00	
			Jumlah Laporan Hasil Pembinaan Pelayanan Keluarga Berencana dan Kesehatan Reproduksi di Fasilitas Pelayanan Kesehatan Termasuk Jaringan dan Jejaringnya	-		-	-	75.000.000,00						-	82.500.000,00	
			Jumlah Laporan Pengendalian Pendistribusian Alat dan Obat Kontrasepsi dan Sarana Penunjang Pelayanan KB ke Fasilitas Pelayanan Kesehatan Termasuk Jaringan dan Jejaringnya	-		-	-	32.400.000,00						-	32.343.000,00	
		Tersedianya alat dan obat kontrasepsi di fasilitas kesehatan						447.974.000,00					-		732.500.000,00	
			Jumlah kegiatan pembinaan Tim Pendamping Keluarga dalam melakukan Pendampingan Ibu Hamil dan Ibu Pasca Persalinan	-		-	-	75.000.000,00						-	82.500.000,00	

NO	KODE	URUSAN / BIDANG URUSAN / PROGRAM / OUTCOME / KEGIATAN / SUBKEGIATAN OUTPUT	INDIKATOR	TARGET AKHIR RENSTRA	REALISASI 2025	PRAKIRAAN 2026	CAPAIAN KINERJA DAN KERANGKA PENDANAAN						KELOMPOK SASARAN	PRAKIRAAN MAJU 2028		PERANGKAT DAERAH PENANGGUNG JAWAB
							TARGET 2027	PAGU INDIKATIF	LOKASI	SUMBER DANA	PRIORITAS			TARGET	PAGU INDIKATIF	
											NASIONAL	DAERAH				
(1)	(2)	(3)	(4)	(5)	(6)	(7)	(8)	(9)	(10)	(11)	(12)	(13)	(14)	(15)	(16)	(17)
			Jumlah Laporan Hasil Pembinaan Pelayanan Keluarga Berencana dan Kesehatan Reproduksi di Fasilitas Pelayanan Kesehatan Termasuk Jaringan dan Jejaringnya	-		-	-	75.000.000,00						-	82.500.000,00	
			Jumlah Laporan Pengendalian Pendistribusian Alat dan Obat Kontrasepsi dan Sarana Penunjang Pelayanan KB ke Fasilitas Pelayanan Kesehatan Termasuk Jaringan dan Jejaringnya	-		-	-	32.400.000,00						-	32.343.000,00	
		Tertanganinya kasus komplikasi dan kegagalan penggunaan Metode Kontrasepsi Jangka Panjang (MKJP)						447.974.000,00					-		732.500.000,00	
			Jumlah kegiatan pembinaan Tim Pendamping Keluarga dalam melakukan Pendampingan Ibu Hamil dan Ibu Pasca Persalinan	-		-	-	75.000.000,00						-	82.500.000,00	
			Jumlah Laporan Hasil Pembinaan Pelayanan Keluarga Berencana dan Kesehatan Reproduksi di Fasilitas Pelayanan Kesehatan Termasuk Jaringan dan Jejaringnya	-		-	-	75.000.000,00						-	82.500.000,00	
			Jumlah Laporan Pengendalian Pendistribusian Alat dan Obat Kontrasepsi dan Sarana Penunjang Pelayanan KB ke Fasilitas Pelayanan Kesehatan Termasuk Jaringan dan Jejaringnya	-		-	-	32.400.000,00						-	32.343.000,00	
	2.14.03.2.03.0017	Fasilitasi dan Pembinaan Pendampingan Ibu Hamil dan Ibu Pasca Persalinan						75.000.000,00							82.500.000,00	
		Terlaksananya kegiatan fasilitasi dan pembinaan Pendampingan Ibu Hamil dan Ibu Pasca Persalinan	Jumlah kegiatan pembinaan Tim Pendamping Keluarga dalam melakukan Pendampingan Ibu Hamil dan Ibu Pasca Persalinan	-		-	15 Kegiatan	75.000.000,00	Kab. Rejang Lebong	Dana Alokasi Umum (DAU)	-	-		-	82.500.000,00	Dinas Pemberdayaan Perempuan dan Perlindungan Anak, Pengendalian Penduduk dan Keluarga Berencana
	2.14.03.2.03.0029	Pengendalian Pendistribusian Alat dan Obat Kontrasepsi dan Sarana Penunjang Pelayanan KB ke Fasilitas Pelayanan Kesehatan Termasuk Jaringan dan Jejaringnya						32.400.000,00							32.343.000,00	
		Terlaksananya Pengendalian Pendistribusian Alat dan Obat Kontrasepsi dan Sarana Penunjang Pelayanan KB ke Fasilitas Pelayanan Kesehatan Termasuk Jaringan dan Jejaringnya	Jumlah Laporan Pengendalian Pendistribusian Alat dan Obat Kontrasepsi dan Sarana Penunjang Pelayanan KB ke Fasilitas Pelayanan Kesehatan Termasuk Jaringan dan Jejaringnya	-		-	4 Laporan	32.400.000,00	Kab. Rejang Lebong	DAK Non Fisik-BOKB-KB	-	-		-	32.343.000,00	Dinas Pemberdayaan Perempuan dan Perlindungan Anak, Pengendalian Penduduk dan Keluarga Berencana

NO	KODE	URUSAN / BIDANG URUSAN / PROGRAM / OUTCOME / KEGIATAN / SUBKEGIATAN OUTPUT	INDIKATOR	TARGET AKHIR RENSTRA	REALISASI 2025	PRAKIRAAN 2026	CAPAIAN KINERJA DAN KERANGKA PENDANAAN						KELOMPOK SASARAN	PRAKIRAAN MAJU 2028		PERANGKAT DAERAH PENANGGUNG JAWAB
							TARGET 2027	PAGU INDIKATIF	LOKASI	SUMBER DANA	PRIORITAS			TARGET	PAGU INDIKATIF	
											NASIONAL	DAERAH				
(1)	(2)	(3)	(4)	(5)	(6)	(7)	(8)	(9)	(10)	(11)	(12)	(13)	(14)	(15)	(16)	(17)
	2.14.03.2.03.0033	Pembinaan Pelayanan Keluarga Berencana dan Kesehatan Reproduksi di Fasilitas Pelayanan Kesehatan Termasuk Jaringan dan Jejaringnya						75.000.000,00							82.500.000,00	
		Terlaksananya Pembinaan Pelayanan Keluarga Berencana dan Kesehatan Reproduksi di Fasilitas Pelayanan Kesehatan Termasuk Jaringan dan Jejaringnya	Jumlah Laporan Hasil Pembinaan Pelayanan Keluarga Berencana dan Kesehatan Reproduksi di Fasilitas Pelayanan Kesehatan Termasuk Jaringan dan Jejaringnya	-		-	2 Laporan	75.000.000,00	Kab. Rejang Lebong	Dana Alokasi Umum (DAU)	-	-		-	82.500.000,00	Dinas Pemberdayaan Perempuan dan Perlindungan Anak, Pengendalian Penduduk dan Keluarga Berencana
10.	**2.14.04**	**PROGRAM PEMBERDAYAAN DAN PENINGKATAN KELUARGA SEJAHTERA (KS)**						**1.620.400.000,00**							**3.119.901.000,00**	
		Meningkatnya pemberdayaan dan peran serta masyarakat dalam mewujudkan keluarga sejahtera (KS)						***1.620.400.000,00***							***3.119.901.000,00***	
			999.Presentase Keluarga yang Mengikuti Kelompok Kegiatan Ketahanan Keluarga	66 Persentase		60.1 Persentase	61.6 Persentase	1.620.400.000,00						63.1 Persentase	3.119.901.000,00	
	2.14.04.2.01	Pelaksanaan Pembangunan Keluarga Melalui Pembinaan Ketahanan dan Kesejahteraan Keluarga						75.000.000,00					-		1.086.074.000,00	
		Terlaksananya pembangunan keluarga melalui pembinaan ketahanan dan kesejahteraan keluarga						75.000.000,00					-		1.086.074.000,00	
			Jumlah Laporan Hasil Promosi dan Sosialisasi Kelompok Kegiatan Ketahanan dan Kesejahteraan Keluarga (BKB, BKR, BKL, PPPKS, PIK-R dan Pemberdayaan Ekonomi Keluarga/UPPKS)	12 Laporan		12 Laporan	0 Laporan	0,00						12 Laporan	830.544.000,00	
			Jumlah Unit Sarana Kelompok Kegiatan Ketahanan dan Kesejahteraan Keluarga (BKB, BKR, BKL, PPKS, PIK-R dan Usaha Peningkatan Pendapatan Keluarga Akseptor (UPPKA) yang tersedia	77 Unit		57 Unit	0 Unit	0,00						69 Unit	173.030.000,00	
		Terlaksananya promosi dan sosialisasi kelompok kegiatan ketahanan dan kesejahteraan keluarga						75.000.000,00					-		1.086.074.000,00	
			Jumlah Laporan Hasil Promosi dan Sosialisasi Kelompok Kegiatan Ketahanan dan Kesejahteraan Keluarga (BKB, BKR, BKL, PPPKS, PIK-R dan Pemberdayaan Ekonomi Keluarga/UPPKS)	12 Laporan		12 Laporan	0 Laporan	0,00						12 Laporan	830.544.000,00	

NO	KODE	URUSAN / BIDANG URUSAN / PROGRAM / OUTCOME / KEGIATAN / SUBKEGIATAN OUTPUT	INDIKATOR	TARGET AKHIR RENSTRA	REALISASI 2025	PRAKIRAAN 2026	CAPAIAN KINERJA DAN KERANGKA PENDANAAN						KELOMPOK SASARAN	PRAKIRAAN MAJU 2028		PERANGKAT DAERAH PENANGGUNG JAWAB
							TARGET 2027	PAGU INDIKATIF	LOKASI	SUMBER DANA	PRIORITAS			TARGET	PAGU INDIKATIF	
											NASIONAL	DAERAH				
(1)	(2)	(3)	(4)	(5)	(6)	(7)	(8)	(9)	(10)	(11)	(12)	(13)	(14)	(15)	(16)	(17)
			Jumlah Unit Sarana Kelompok Kegiatan Ketahanan dan Kesejahteraan Keluarga (BKB, BKR, BKL, PPKS, PIK-R dan Usaha Peningkatan Pendapatan Keluarga Akseptor (UPPKA) yang tersedia	77 Unit		57 Unit	0 Unit	0,00						69 Unit	173.030.000,00	
		Tersedianya sarana kelompok kegiatan ketahanan dan kesejahteraan keluarga						75.000.000,00					-		1.086.074.000,00	
			Jumlah Laporan Hasil Promosi dan Sosialisasi Kelompok Kegiatan Ketahanan dan Kesejahteraan Keluarga (BKB, BKR, BKL, PPPKS, PIK-R dan Pemberdayaan Ekonomi Keluarga/UPPKS)	12 Laporan		12 Laporan	0 Laporan	0,00						12 Laporan	830.544.000,00	
			Jumlah Unit Sarana Kelompok Kegiatan Ketahanan dan Kesejahteraan Keluarga (BKB, BKR, BKL, PPKS, PIK-R dan Usaha Peningkatan Pendapatan Keluarga Akseptor (UPPKA) yang tersedia	77 Unit		57 Unit	0 Unit	0,00						69 Unit	173.030.000,00	
	2.14.04.2.01.0017	Promosi dan Sosialisasi Kelompok Kegiatan Ketahanan dan Kesejahteraan Keluarga (BKB, BKR, BKL, PPKS, PIK-R dan Usaha Peningkatan Pendapatan Keluarga Akseptor (UPPKA))						0,00							830.544.000,00	
		Terlaksananya Promosi dan Sosialisasi Kelompok Kegiatan Ketahanan dan Kesejahteraan Keluarga (BKB, BKR, BKL, PPPKS, PIK-R dan Pemberdayaan Ekonomi Keluarga/UPPKS)	Jumlah Laporan Hasil Promosi dan Sosialisasi Kelompok Kegiatan Ketahanan dan Kesejahteraan Keluarga (BKB, BKR, BKL, PPPKS, PIK-R dan Pemberdayaan Ekonomi Keluarga/UPPKS)	12 Laporan		12 Laporan	0 Laporan	0,00	Kab. Rejang Lebong	DAK Non Fisik-BOKB-KB	-	-		12 Laporan	830.544.000,00	Dinas Pemberdayaan Perempuan dan Perlindungan Anak, Pengendalian Penduduk dan Keluarga Berencana
	2.14.04.2.01.0018	Pengadaan Sarana Kelompok Kegiatan Ketahanan dan Kesejahteraan Keluarga (BKB, BKR, BKL, PPKS, PIK-R dan Usaha Peningkatan Pendapatan Keluarga Akseptor (UPPKA)						0,00							173.030.000,00	
		Terlaksananya Pengadaan Sarana Kelompok Kegiatan Ketahanan dan Kesejahteraan Keluarga(BKB, BKR, BKL, PPKS, PIK-R dan Usaha Peningkatan Pendapatan Keluarga Akseptor (UPPKA)	Jumlah Unit Sarana Kelompok Kegiatan Ketahanan dan Kesejahteraan Keluarga (BKB, BKR, BKL, PPKS, PIK-R dan Usaha Peningkatan Pendapatan Keluarga Akseptor (UPPKA) yang tersedia	77 Unit		57 Unit	0 Unit	0,00	Kab. Rejang Lebong	DAK Non Fisik-BOKB-KB	-	-		69 Unit	173.030.000,00	Dinas Pemberdayaan Perempuan dan Perlindungan Anak, Pengendalian Penduduk dan Keluarga Berencana
	2.14.04.2.02	Pelaksanaan dan Peningkatan Peran Serta Organisasi Kemasyarakatan Tingkat Daerah Kabupaten/ Kota dalam Pembangunan Keluarga Melalui Pembinaan Ketahanan dan Kesejahteraan Keluarga						1.545.400.000,00					-		2.033.827.000,00	

NO	KODE	URUSAN / BIDANG URUSAN / PROGRAM / OUTCOME / KEGIATAN / SUBKEGIATAN OUTPUT	INDIKATOR	TARGET AKHIR RENSTRA	REALISASI 2025	PRAKIRAAN 2026	CAPAIAN KINERJA DAN KERANGKA PENDANAAN						KELOMPOK SASARAN	PRAKIRAAN MAJU 2028		PERANGKAT DAERAH PENANGGUNG JAWAB
							TARGET 2027	PAGU INDIKATIF	LOKASI	SUMBER DANA	PRIORITAS			TARGET	PAGU INDIKATIF	
											NASIONAL	DAERAH				
(1)	(2)	(3)	(4)	(5)	(6)	(7)	(8)	(9)	(10)	(11)	(12)	(13)	(14)	(15)	(16)	(17)
		Terlaksananya pemantauan dan pendampingan bagi keluarga berisiko stunting						1.545.400.000,00					-		2.033.827.000,00	
			Cakupan Pemantauan Data dan Informasi Keluarga Berisiko Stunting (Termasuk remaja Calon Pengantin/Calon PUS, Ibu Hamil, Pasca salin/kelahiran, Baduta/Balita)	100 laporan		100 laporan	100 laporan	1.445.400.000,00						100 laporan	874.467.000,00	
	2.14.04.2.02.0005	Pemantauan Data dan Informasi Keluarga Berisiko Stunting (Termasuk remaja Calon Pengantin/Calon PUS, Ibu Hamil, Pasca salin/kelahiran, Baduta/Balita)						1.445.400.000,00							874.467.000,00	
		Terlaksananya Pemantauan Data dan Informasi Keluarga Berisiko Stunting (Termasuk remaja Calon Pengantin/Calon PUS, Ibu Hamil, Pasca salin/kelahiran, Baduta/Balita)	Cakupan Pemantauan Data dan Informasi Keluarga Berisiko Stunting (Termasuk remaja Calon Pengantin/Calon PUS, Ibu Hamil, Pasca salin/kelahiran, Baduta/Balita)	100 laporan		100 laporan	100 laporan	1.445.400.000,00	Kab. Rejang Lebong	DAK Non Fisik-BOKB-KB	-	-		100 laporan	874.467.000,00	Dinas Pemberdayaan Perempuan dan Perlindungan Anak, Pengendalian Penduduk dan Keluarga Berencana
		Terlaksananya pembangunan keluarga melalui pembinaan ketahanan dan kesejahteraan keluarga						75.000.000,00					-		1.086.074.000,00	
			Jumlah laporan hasil pengelolaan Ketahanan Keluarga Melalui Pusat Pelayanan Keluarga Sejahtera (Satyagatra)	-		-	-	75.000.000,00						-	82.500.000,00	
		Terlaksananya promosi dan sosialisasi kelompok kegiatan ketahanan dan kesejahteraan keluarga						75.000.000,00					-		1.086.074.000,00	
			Jumlah laporan hasil pengelolaan Ketahanan Keluarga Melalui Pusat Pelayanan Keluarga Sejahtera (Satyagatra)	-		-	-	75.000.000,00						-	82.500.000,00	
		Tersedianya sarana kelompok kegiatan ketahanan dan kesejahteraan keluarga						75.000.000,00					-		1.086.074.000,00	
			Jumlah laporan hasil pengelolaan Ketahanan Keluarga Melalui Pusat Pelayanan Keluarga Sejahtera (Satyagatra)	-		-	-	75.000.000,00						-	82.500.000,00	
	2.14.04.2.01.0033	Pengelolaan Ketahanan Keluarga Melalui Pusat Pelayanan Keluarga Sejahtera (Satyagatra)						75.000.000,00							82.500.000,00	
		Terlaksananya Pengelolaan Ketahanan Keluarga Melalui Pusat Pelayanan Keluarga Sejahtera (Satyagatra)	Jumlah laporan hasil pengelolaan Ketahanan Keluarga Melalui Pusat Pelayanan Keluarga Sejahtera (Satyagatra)	-		-	12 Laporan / Dokumen	75.000.000,00	Kab. Rejang Lebong	Dana Alokasi Umum (DAU)	-	-		-	82.500.000,00	Dinas Pemberdayaan Perempuan dan Perlindungan Anak, Pengendalian Penduduk dan Keluarga Berencana
		Terlaksananya pemantauan dan pendampingan bagi keluarga berisiko stunting						1.545.400.000,00					-		2.033.827.000,00	

NO	KODE	URUSAN / BIDANG URUSAN / PROGRAM / OUTCOME / KEGIATAN / SUBKEGIATAN OUTPUT	INDIKATOR	TARGET AKHIR RENSTRA	REALISASI 2025	PRAKIRAAN 2026	CAPAIAN KINERJA DAN KERANGKA PENDANAAN						KELOMPOK SASARAN	PRAKIRAAN MAJU 2028		PERANGKAT DAERAH PENANGGUNG JAWAB
							TARGET 2027	PAGU INDIKATIF	LOKASI	SUMBER DANA	PRIORITAS			TARGET	PAGU INDIKATIF	
											NASIONAL	DAERAH				
(1)	(2)	(3)	(4)	(5)	(6)	(7)	(8)	(9)	(10)	(11)	(12)	(13)	(14)	(15)	(16)	(17)
			Jumlah Keluarga Berisiko Stunting yang mendapat pendampingan	-		-	-	0,00						-	1.049.360.000,00	
			Jumlah Laporan Hasil Promosi dan Sosialisasi Program Pembangunan Keluarga	-		-	-	100.000.000,00						-	110.000.000,00	
	2.14.04.2.02.0008	Promosi dan Sosialisasi Program Pembangunan Keluarga						100.000.000,00							110.000.000,00	
		Terlaksananya Promosi dan Sosialisasi Program Pembangunan Keluarga	Jumlah Laporan Hasil Promosi dan Sosialisasi Program Pembangunan Keluarga	-		-	15 Laporan	100.000.000,00	Kab. Rejang Lebong	Dana Alokasi Umum (DAU)	-	-		-	110.000.000,00	Dinas Pemberdayaan Perempuan dan Perlindungan Anak, Pengendalian Penduduk dan Keluarga Berencana
	2.14.04.2.02.0009	Pendampingan Keluarga Risiko Stunting (KRS) oleh TPK (Termasuk remaja Calon Pengantin/Calon PUS, Ibu Hamil, Pasca salin/kelahiran, Baduta/Balita)						0,00							1.049.360.000,00	
		Terlaksananya Pendampingan Keluarga Berisiko Stunting	Jumlah Keluarga Berisiko Stunting yang mendapat pendampingan	-		-	0 Keluarga	0,00	Kab. Rejang Lebong	DAK Non Fisik-BOKB-KB	-	-		-	1.049.360.000,00	Dinas Pemberdayaan Perempuan dan Perlindungan Anak, Pengendalian Penduduk dan Keluarga Berencana
	J U M L A H							**8.944.411.585,36**							**18.482.413.042,10**	

RENCANA KERJA ORGANISASI PERANGKAT DAERAH (RENJA OPD)
DINAS KETAHANAN PANGAN KAB. REJANG LEBONG
TAHUN 2027

NO	KODE	URUSAN / BIDANG URUSAN / PROGRAM / OUTCOME / KEGIATAN / SUBKEGIATAN OUTPUT	INDIKATOR	TARGET AKHIR RENSTRA	REALISASI 2025	PRAKIRAAN 2026	CAPAIAN KINERJA DAN KERANGKA PENDANAAN						KELOMPOK SASARAN	PRAKIRAAN MAJU 2028		PERANGKAT DAERAH PENANGGUNG JAWAB
							TARGET 2027	PAGU INDIKATIF	LOKASI	SUMBER DANA	PRIORITAS			TARGET	PAGU INDIKATIF	
											NASIONAL	DAERAH				
(1)	(2)	(3)	(4)	(5)	(6)	(7)	(8)	(9)	(10)	(11)	(12)	(13)	(14)	(15)	(16)	(17)
		Dinas Ketahanan Pangan						**4.098.789.772,65**							**6.803.666.997,00**	
	2	**URUSAN PEMERINTAHAN WAJIB YANG TIDAK BERKAITAN DENGAN PELAYANAN DASAR**						**4.098.789.772,65**							**6.803.666.997,00**	
	2.09	**URUSAN PEMERINTAHAN BIDANG PANGAN**						**4.098.789.772,65**							**6.803.666.997,00**	
1.	**2.09.01**	**PROGRAM PENUNJANG URUSAN PEMERINTAHAN DAERAH KABUPATEN/KOTA**						**3.284.045.972,65**							**3.961.666.997,00**	
		Meningkatnya Tata Kelola Pemerintah pada Dinas Ketahanan Pangan						***3.284.045.972,65***							***3.951.666.997,00***	
			1.Persentase Pelayanan Administrasi Perkantoran Yang Akuntabel dan tepat Waktu	100 %		100 %	100 %	3.284.045.972,65						100 %	3.951.666.997,00	
	2.09.01.2.01	Perencanaan, Penganggaran, dan Evaluasi Kinerja Perangkat Daerah						12.000.000,00					-		30.000.000,00	
		Jumlah Dokumen Perencanaan Perangkat Daerah						12.000.000,00					-		30.000.000,00	
			Jumlah Dokumen Perencanaan Perangkat Daerah	6 Dokumen		6 Dokumen	6 Dokumen	7.000.000,00						6 Dokumen	14.000.000,00	
			Jumlah Laporan Capaian Kinerja dan Ikhtisar Realisasi Kinerja SKPD dan Laporan Hasil Koordinasi Penyusunan Laporan Capaian Kinerja dan Ikhtisar Realisasi Kinerja SKPD	6 Laporan		6 Laporan	6 Laporan	5.000.000,00						6 Laporan	16.000.000,00	
		Jumlah Laporan Capaian Kinerja Dan Ikhtisar Realisasi Kinerja SKPD						12.000.000,00					-		30.000.000,00	
			Jumlah Dokumen Perencanaan Perangkat Daerah	6 Dokumen		6 Dokumen	6 Dokumen	7.000.000,00						6 Dokumen	14.000.000,00	
			Jumlah Laporan Capaian Kinerja dan Ikhtisar Realisasi Kinerja SKPD dan Laporan Hasil Koordinasi Penyusunan Laporan Capaian Kinerja dan Ikhtisar Realisasi Kinerja SKPD	6 Laporan		6 Laporan	6 Laporan	5.000.000,00						6 Laporan	16.000.000,00	
	2.09.01.2.01.0001	Penyusunan Dokumen Perencanaan Perangkat Daerah						7.000.000,00							14.000.000,00	
		Tersusunnya Dokumen Perencanaan Perangkat Daerah	Jumlah Dokumen Perencanaan Perangkat Daerah	6 Dokumen		6 Dokumen	6 Dokumen	7.000.000,00	Kab. Rejang Lebong	Dana Alokasi Umum (DAU)	-	-		6 Dokumen	14.000.000,00	Dinas Ketahanan Pangan
	2.09.01.2.01.0006	Koordinasi dan Penyusunan Laporan Capaian Kinerja dan Ikhtisar Realisasi Kinerja SKPD						5.000.000,00							16.000.000,00	

NO	KODE	URUSAN / BIDANG URUSAN / PROGRAM / OUTCOME / KEGIATAN / SUBKEGIATAN OUTPUT	INDIKATOR	TARGET AKHIR RENSTRA	REALISASI 2025	PRAKIRAAN 2026	CAPAIAN KINERJA DAN KERANGKA PENDANAAN						KELOMPOK SASARAN	PRAKIRAAN MAJU 2028		PERANGKAT DAERAH PENANGGUNG JAWAB
							TARGET 2027	PAGU INDIKATIF	LOKASI	SUMBER DANA	PRIORITAS			TARGET	PAGU INDIKATIF	
											NASIONAL	DAERAH				
(1)	(2)	(3)	(4)	(5)	(6)	(7)	(8)	(9)	(10)	(11)	(12)	(13)	(14)	(15)	(16)	(17)
		Tersedianya Laporan Capaian Kinerja dan Ikhtisar Realisasi Kinerja SKPD dan Laporan Hasil Koordinasi Penyusunan Laporan Capaian Kinerja dan Ikhtisar Realisasi Kinerja SKPD	Jumlah Laporan Capaian Kinerja dan Ikhtisar Realisasi Kinerja SKPD dan Laporan Hasil Koordinasi Penyusunan Laporan Capaian Kinerja dan Ikhtisar Realisasi Kinerja SKPD	6 Laporan		6 Laporan	6 Laporan	5.000.000,00	Kab. Rejang Lebong	Dana Alokasi Umum (DAU)	-	-		6 Laporan	16.000.000,00	Dinas Ketahanan Pangan
	2.09.01.2.02	Administrasi Keuangan Perangkat Daerah						3.147.130.272,65					-		3.471.031.497,00	
		Jumlah Dokumen Hasil Penyedian Administrasi Pelaksanaan Tugas ASN						3.147.130.272,65					-		3.471.031.497,00	
			Jumlah Dokumen Hasil Penyediaan Administrasi Pelaksanaan Tugas ASN	12 Dokumen		12 Dokumen	12 Dokumen	89.400.000,00						12 Dokumen	144.700.000,00	
			Jumlah Orang yang Menerima Gaji dan Tunjangan ASN	32 Orang/bulan		32 Orang/bulan	32 Orang/bulan	3.057.730.272,65						32 Orang/bulan	3.326.331.497,00	
		Jumlah orang yang gaji dan tunjangan ASN						3.147.130.272,65					-		3.471.031.497,00	
			Jumlah Dokumen Hasil Penyediaan Administrasi Pelaksanaan Tugas ASN	12 Dokumen		12 Dokumen	12 Dokumen	89.400.000,00						12 Dokumen	144.700.000,00	
			Jumlah Orang yang Menerima Gaji dan Tunjangan ASN	32 Orang/bulan		32 Orang/bulan	32 Orang/bulan	3.057.730.272,65						32 Orang/bulan	3.326.331.497,00	
	2.09.01.2.02.0001	Penyediaan Gaji dan Tunjangan ASN						3.057.730.272,65							3.326.331.497,00	
		Tersedianya Gaji dan Tunjangan ASN	Jumlah Orang yang Menerima Gaji dan Tunjangan ASN	32 Orang/bulan		32 Orang/bulan	32 Orang/bulan	3.057.730.272,65	Kab. Rejang Lebong	Dana Alokasi Umum (DAU)	-	-		32 Orang/bulan	3.326.331.497,00	Dinas Ketahanan Pangan
	2.09.01.2.02.0002	Penyediaan Administrasi Pelaksanaan Tugas ASN						89.400.000,00							144.700.000,00	
		Tersedianya Administrasi Pelaksanaan Tugas ASN	Jumlah Dokumen Hasil Penyediaan Administrasi Pelaksanaan Tugas ASN	12 Dokumen		12 Dokumen	12 Dokumen	89.400.000,00	Kab. Rejang Lebong	Dana Alokasi Umum (DAU)	-	-		12 Dokumen	144.700.000,00	Dinas Ketahanan Pangan
	2.09.01.2.06	Administrasi Umum Perangkat Daerah						71.784.700,00					-		295.135.500,00	
		Jumlah Dokumen Bahan Bacaan dan Peraturan Perundang-undangan yang Disediakan						71.784.700,00					-		295.135.500,00	
			Jumlah Dokumen Bahan Bacaan dan Peraturan Perundang-Undangan yang Disediakan	12 Dokumen		12 Dokumen	0 Dokumen	0,00						12 Dokumen	4.000.000,00	
			Jumlah Laporan Penyelenggaraan Rapat Koordinasi dan Konsultasi SKPD	12 Laporan		12 Laporan	12 Laporan	41.306.000,00						12 Laporan	246.635.500,00	
			Jumlah Paket Bahan Logistik Kantor yang Disediakan	1 Paket		1 Paket	1 Paket	20.097.000,00						1 Paket	30.000.000,00	
			Jumlah Paket Barang Cetakan dan Penggandaan yang Disediakan	1 Paket		1 Paket	1 Paket	3.100.000,00						1 Paket	4.500.000,00	

NO	KODE	URUSAN / BIDANG URUSAN / PROGRAM / OUTCOME / KEGIATAN / SUBKEGIATAN OUTPUT	INDIKATOR	TARGET AKHIR RENSTRA	REALISASI 2025	PRAKIRAAN 2026	CAPAIAN KINERJA DAN KERANGKA PENDANAAN						KELOMPOK SASARAN	PRAKIRAAN MAJU 2028		PERANGKAT DAERAH PENANGGUNG JAWAB
							TARGET 2027	PAGU INDIKATIF	LOKASI	SUMBER DANA	PRIORITAS			TARGET	PAGU INDIKATIF	
											NASIONAL	DAERAH				
(1)	(2)	(3)	(4)	(5)	(6)	(7)	(8)	(9)	(10)	(11)	(12)	(13)	(14)	(15)	(16)	(17)
			Jumlah Paket Komponen Instalasi Listrik/Penerangan Bangunan Kantor yang Disediakan	1 Paket		1 Paket	1 Paket	2.500.000,00						1 Paket	3.000.000,00	
			Jumlah Paket Peralatan dan Perlengkapan Kantor yang Disediakan	1 Paket		1 Paket	0 Paket	0,00						1 Paket	4.000.000,00	
			Jumlah Paket Peralatan Rumah Tangga yang Disediakan	1 Paket		1 Paket	1 Paket	4.781.700,00						1 Paket	3.000.000,00	
		Jumlah Laporan Penyelenggaraan Rapat Koordinasi dan Konsultasi SKPD						71.784.700,00					-		295.135.500,00	
			Jumlah Dokumen Bahan Bacaan dan Peraturan Perundang-Undangan yang Disediakan	12 Dokumen		12 Dokumen	0 Dokumen	0,00						12 Dokumen	4.000.000,00	
			Jumlah Laporan Penyelenggaraan Rapat Koordinasi dan Konsultasi SKPD	12 Laporan		12 Laporan	12 Laporan	41.306.000,00						12 Laporan	246.635.500,00	
			Jumlah Paket Bahan Logistik Kantor yang Disediakan	1 Paket		1 Paket	1 Paket	20.097.000,00						1 Paket	30.000.000,00	
			Jumlah Paket Barang Cetakan dan Penggandaan yang Disediakan	1 Paket		1 Paket	1 Paket	3.100.000,00						1 Paket	4.500.000,00	
			Jumlah Paket Komponen Instalasi Listrik/Penerangan Bangunan Kantor yang Disediakan	1 Paket		1 Paket	1 Paket	2.500.000,00						1 Paket	3.000.000,00	
			Jumlah Paket Peralatan dan Perlengkapan Kantor yang Disediakan	1 Paket		1 Paket	0 Paket	0,00						1 Paket	4.000.000,00	
			Jumlah Paket Peralatan Rumah Tangga yang Disediakan	1 Paket		1 Paket	1 Paket	4.781.700,00						1 Paket	3.000.000,00	
		Jumlah Paket Bahan Logistik Kantor yang Disediakan						71.784.700,00					-		295.135.500,00	
			Jumlah Dokumen Bahan Bacaan dan Peraturan Perundang-Undangan yang Disediakan	12 Dokumen		12 Dokumen	0 Dokumen	0,00						12 Dokumen	4.000.000,00	
			Jumlah Laporan Penyelenggaraan Rapat Koordinasi dan Konsultasi SKPD	12 Laporan		12 Laporan	12 Laporan	41.306.000,00						12 Laporan	246.635.500,00	
			Jumlah Paket Bahan Logistik Kantor yang Disediakan	1 Paket		1 Paket	1 Paket	20.097.000,00						1 Paket	30.000.000,00	
			Jumlah Paket Barang Cetakan dan Penggandaan yang Disediakan	1 Paket		1 Paket	1 Paket	3.100.000,00						1 Paket	4.500.000,00	
			Jumlah Paket Komponen Instalasi Listrik/Penerangan Bangunan Kantor yang Disediakan	1 Paket		1 Paket	1 Paket	2.500.000,00						1 Paket	3.000.000,00	

NO	KODE	URUSAN / BIDANG URUSAN / PROGRAM / OUTCOME / KEGIATAN / SUBKEGIATAN OUTPUT	INDIKATOR	TARGET AKHIR RENSTRA	REALISASI 2025	PRAKIRAAN 2026	CAPAIAN KINERJA DAN KERANGKA PENDANAAN						KELOMPOK SASARAN	PRAKIRAAN MAJU 2028		PERANGKAT DAERAH PENANGGUNG JAWAB
							TARGET 2027	PAGU INDIKATIF	LOKASI	SUMBER DANA	PRIORITAS			TARGET	PAGU INDIKATIF	
											NASIONAL	DAERAH				
(1)	(2)	(3)	(4)	(5)	(6)	(7)	(8)	(9)	(10)	(11)	(12)	(13)	(14)	(15)	(16)	(17)
			Jumlah Paket Peralatan dan Perlengkapan Kantor yang Disediakan	1 Paket		1 Paket	0 Paket	0,00						1 Paket	4.000.000,00	
			Jumlah Paket Peralatan Rumah Tangga yang Disediakan	1 Paket		1 Paket	1 Paket	4.781.700,00						1 Paket	3.000.000,00	
		Jumlah Paket Barang Cetakan dan Penggandaan yang Disediakan						71.784.700,00					-		295.135.500,00	
			Jumlah Dokumen Bahan Bacaan dan Peraturan Perundang-Undangan yang Disediakan	12 Dokumen		12 Dokumen	0 Dokumen	0,00						12 Dokumen	4.000.000,00	
			Jumlah Laporan Penyelenggaraan Rapat Koordinasi dan Konsultasi SKPD	12 Laporan		12 Laporan	12 Laporan	41.306.000,00						12 Laporan	246.635.500,00	
			Jumlah Paket Bahan Logistik Kantor yang Disediakan	1 Paket		1 Paket	1 Paket	20.097.000,00						1 Paket	30.000.000,00	
			Jumlah Paket Barang Cetakan dan Penggandaan yang Disediakan	1 Paket		1 Paket	1 Paket	3.100.000,00						1 Paket	4.500.000,00	
			Jumlah Paket Komponen Instalasi Listrik/Penerangan Bangunan Kantor yang Disediakan	1 Paket		1 Paket	1 Paket	2.500.000,00						1 Paket	3.000.000,00	
			Jumlah Paket Peralatan dan Perlengkapan Kantor yang Disediakan	1 Paket		1 Paket	0 Paket	0,00						1 Paket	4.000.000,00	
			Jumlah Paket Peralatan Rumah Tangga yang Disediakan	1 Paket		1 Paket	1 Paket	4.781.700,00						1 Paket	3.000.000,00	
		Jumlah Paket Komponen Instalasi Listrik/Penerangan Bangunan Kantor yang tersedia						71.784.700,00					-		295.135.500,00	
			Jumlah Dokumen Bahan Bacaan dan Peraturan Perundang-Undangan yang Disediakan	12 Dokumen		12 Dokumen	0 Dokumen	0,00						12 Dokumen	4.000.000,00	
			Jumlah Laporan Penyelenggaraan Rapat Koordinasi dan Konsultasi SKPD	12 Laporan		12 Laporan	12 Laporan	41.306.000,00						12 Laporan	246.635.500,00	
			Jumlah Paket Bahan Logistik Kantor yang Disediakan	1 Paket		1 Paket	1 Paket	20.097.000,00						1 Paket	30.000.000,00	
			Jumlah Paket Barang Cetakan dan Penggandaan yang Disediakan	1 Paket		1 Paket	1 Paket	3.100.000,00						1 Paket	4.500.000,00	
			Jumlah Paket Komponen Instalasi Listrik/Penerangan Bangunan Kantor yang Disediakan	1 Paket		1 Paket	1 Paket	2.500.000,00						1 Paket	3.000.000,00	
			Jumlah Paket Peralatan dan Perlengkapan Kantor yang Disediakan	1 Paket		1 Paket	0 Paket	0,00						1 Paket	4.000.000,00	

NO	KODE	URUSAN / BIDANG URUSAN / PROGRAM / OUTCOME / KEGIATAN / SUBKEGIATAN OUTPUT	INDIKATOR	TARGET AKHIR RENSTRA	REALISASI 2025	PRAKIRAAN 2026	CAPAIAN KINERJA DAN KERANGKA PENDANAAN						KELOMPOK SASARAN	PRAKIRAAN MAJU 2028		PERANGKAT DAERAH PENANGGUNG JAWAB
							TARGET 2027	PAGU INDIKATIF	LOKASI	SUMBER DANA	PRIORITAS			TARGET	PAGU INDIKATIF	
											NASIONAL	DAERAH				
(1)	(2)	(3)	(4)	(5)	(6)	(7)	(8)	(9)	(10)	(11)	(12)	(13)	(14)	(15)	(16)	(17)
			Jumlah Paket Peralatan Rumah Tangga yang Disediakan	1 Paket		1 Paket	1 Paket	4.781.700,00						1 Paket	3.000.000,00	
		Jumlah Paket Peralatan dan Perlengkapan Kantor yang Disediakan						71.784.700,00					-		295.135.500,00	
			Jumlah Dokumen Bahan Bacaan dan Peraturan Perundang-Undangan yang Disediakan	12 Dokumen		12 Dokumen	0 Dokumen	0,00						12 Dokumen	4.000.000,00	
			Jumlah Laporan Penyelenggaraan Rapat Koordinasi dan Konsultasi SKPD	12 Laporan		12 Laporan	12 Laporan	41.306.000,00						12 Laporan	246.635.500,00	
			Jumlah Paket Bahan Logistik Kantor yang Disediakan	1 Paket		1 Paket	1 Paket	20.097.000,00						1 Paket	30.000.000,00	
			Jumlah Paket Barang Cetakan dan Penggandaan yang Disediakan	1 Paket		1 Paket	1 Paket	3.100.000,00						1 Paket	4.500.000,00	
			Jumlah Paket Komponen Instalasi Listrik/Penerangan Bangunan Kantor yang Disediakan	1 Paket		1 Paket	0 Paket	2.500.000,00						1 Paket	3.000.000,00	
			Jumlah Paket Peralatan dan Perlengkapan Kantor yang Disediakan	1 Paket		1 Paket	0 Paket	0,00						1 Paket	4.000.000,00	
			Jumlah Paket Peralatan Rumah Tangga yang Disediakan	1 Paket		1 Paket	1 Paket	4.781.700,00						1 Paket	3.000.000,00	
		Jumlah Paket Peralatan Rumah Tangga yang Disediakan						71.784.700,00					-		295.135.500,00	
			Jumlah Dokumen Bahan Bacaan dan Peraturan Perundang-Undangan yang Disediakan	12 Dokumen		12 Dokumen	0 Dokumen	0,00						12 Dokumen	4.000.000,00	
			Jumlah Laporan Penyelenggaraan Rapat Koordinasi dan Konsultasi SKPD	12 Laporan		12 Laporan	12 Laporan	41.306.000,00						12 Laporan	246.635.500,00	
			Jumlah Paket Bahan Logistik Kantor yang Disediakan	1 Paket		1 Paket	1 Paket	20.097.000,00						1 Paket	30.000.000,00	
			Jumlah Paket Barang Cetakan dan Penggandaan yang Disediakan	1 Paket		1 Paket	1 Paket	3.100.000,00						1 Paket	4.500.000,00	
			Jumlah Paket Komponen Instalasi Listrik/Penerangan Bangunan Kantor yang Disediakan	1 Paket		1 Paket	1 Paket	2.500.000,00						1 Paket	3.000.000,00	
			Jumlah Paket Peralatan dan Perlengkapan Kantor yang Disediakan	1 Paket		1 Paket	0 Paket	0,00						1 Paket	4.000.000,00	
			Jumlah Paket Peralatan Rumah Tangga yang Disediakan	1 Paket		1 Paket	1 Paket	4.781.700,00						1 Paket	3.000.000,00	

NO	KODE	URUSAN / BIDANG URUSAN / PROGRAM / OUTCOME / KEGIATAN / SUBKEGIATAN OUTPUT	INDIKATOR	TARGET AKHIR RENSTRA	REALISASI 2025	PRAKIRAAN 2026	CAPAIAN KINERJA DAN KERANGKA PENDANAAN						KELOMPOK SASARAN	PRAKIRAAN MAJU 2028		PERANGKAT DAERAH PENANGGUNG JAWAB
							TARGET 2027	PAGU INDIKATIF	LOKASI	SUMBER DANA	PRIORITAS			TARGET	PAGU INDIKATIF	
											NASIONAL	DAERAH				
(1)	(2)	(3)	(4)	(5)	(6)	(7)	(8)	(9)	(10)	(11)	(12)	(13)	(14)	(15)	(16)	(17)
	2.09.01.2.06.0001	Penyediaan Komponen InstalasiListrik/Penerangan Bangunan Kantor						2.500.000,00							3.000.000,00	
		Tersedianya Komponen Instalasi Listrik/Penerangan Bangunan Kantor	Jumlah Paket Komponen Instalasi Listrik/Penerangan Bangunan Kantor yang Disediakan	1 Paket		1 Paket	1 Paket	2.500.000,00	Kab. Rejang Lebong	Dana Alokasi Umum (DAU)	-	-		1 Paket	3.000.000,00	Dinas Ketahanan Pangan
	2.09.01.2.06.0002	Penyediaan Peralatan dan Perlengkapan Kantor						0,00							4.000.000,00	
		Tersedianya Peralatan dan Perlengkapan Kantor	Jumlah Paket Peralatan dan Perlengkapan Kantor yang Disediakan	1 Paket		1 Paket	0 Paket	0,00	Kab. Rejang Lebong	Dana Alokasi Umum (DAU)	-	-		1 Paket	4.000.000,00	Dinas Ketahanan Pangan
	2.09.01.2.06.0003	Penyediaan Peralatan Rumah Tangga						4.781.700,00							3.000.000,00	
		Tersedianya Peralatan Rumah Tangga	Jumlah Paket Peralatan Rumah Tangga yang Disediakan	1 Paket		1 Paket	1 Paket	4.781.700,00	Kab. Rejang Lebong	Dana Alokasi Umum (DAU)	-	-		1 Paket	3.000.000,00	Dinas Ketahanan Pangan
	2.09.01.2.06.0004	Penyediaan Bahan Logistik Kantor						20.097.000,00							30.000.000,00	
		Tersedianya Bahan Logistik Kantor	Jumlah Paket Bahan Logistik Kantor yang Disediakan	1 Paket		1 Paket	1 Paket	20.097.000,00	Kab. Rejang Lebong	Dana Alokasi Umum (DAU)	-	-		1 Paket	30.000.000,00	Dinas Ketahanan Pangan
	2.09.01.2.06.0005	Penyediaan Barang Cetakan dan Penggandaan						3.100.000,00							4.500.000,00	
		Tersedianya Barang Cetakan dan Penggandaan	Jumlah Paket Barang Cetakan dan Penggandaan yang Disediakan	1 Paket		1 Paket	1 Paket	3.100.000,00	Kab. Rejang Lebong	Dana Alokasi Umum (DAU)	-	-		1 Paket	4.500.000,00	Dinas Ketahanan Pangan
	2.09.01.2.06.0006	Penyediaan Bahan Bacaan dan Peraturan Perundang-undangan						0,00							4.000.000,00	
		Tersedianya Bahan Bacaan dan Peraturan Perundang-undangan	Jumlah Dokumen Bahan Bacaan dan Peraturan Perundang-Undangan yang Disediakan	12 Dokumen		12 Dokumen	0 Dokumen	0,00	Kab. Rejang Lebong	Dana Alokasi Umum (DAU)	-	-		12 Dokumen	4.000.000,00	Dinas Ketahanan Pangan
	2.09.01.2.06.0009	Penyelenggaraan Rapat Koordinasi dan Konsultasi SKPD						41.306.000,00							246.635.500,00	
		Terlaksananya Penyelenggaraan Rapat Koordinasi dan Konsultasi SKPD	Jumlah Laporan Penyelenggaraan Rapat Koordinasi dan Konsultasi SKPD	12 Laporan		12 Laporan	12 Laporan	41.306.000,00	Kab. Rejang Lebong	Dana Alokasi Umum (DAU)	-	-		12 Laporan	246.635.500,00	Dinas Ketahanan Pangan
	2.09.01.2.07	Pengadaan Barang Milik Daerah Penunjang Urusan Pemerintah Daerah						0,00					-		60.000.000,00	
		Jumlah Paket Mebel yang Disediakan						0,00					-		60.000.000,00	
			Jumlah Paket Mebel yang Disediakan	2 Unit		2 Unit	0 Unit	0,00						2 Unit	20.000.000,00	
			Jumlah Unit Peralatan dan Mesin Lainnya yang Disediakan	4 Unit		4 Unit	0 Unit	0,00						4 Unit	40.000.000,00	
		Jumlah Unit Peralatan dan Mesin Lainnya yang Disediakan						0,00					-		60.000.000,00	
			Jumlah Paket Mebel yang Disediakan	2 Unit		2 Unit	0 Unit	0,00						2 Unit	20.000.000,00	

NO	KODE	URUSAN / BIDANG URUSAN / PROGRAM / OUTCOME / KEGIATAN / SUBKEGIATAN OUTPUT	INDIKATOR	TARGET AKHIR RENSTRA	REALISASI 2025	PRAKIRAAN 2026	CAPAIAN KINERJA DAN KERANGKA PENDANAAN						KELOMPOK SASARAN	PRAKIRAAN MAJU 2028		PERANGKAT DAERAH PENANGGUNG JAWAB
							TARGET 2027	PAGU INDIKATIF	LOKASI	SUMBER DANA	PRIORITAS			TARGET	PAGU INDIKATIF	
											NASIONAL	DAERAH				
(1)	(2)	(3)	(4)	(5)	(6)	(7)	(8)	(9)	(10)	(11)	(12)	(13)	(14)	(15)	(16)	(17)
			Jumlah Unit Peralatan dan Mesin Lainnya yang Disediakan	4 Unit		4 Unit	0 Unit	0,00						4 Unit	40.000.000,00	
	2.09.01.2.07.0005	Pengadaan Mebel						0,00							20.000.000,00	
		Tersedianya Mebel	Jumlah Paket Mebel yang Disediakan	2 Unit		2 Unit	0 Unit	0,00	Kab. Rejang Lebong	Dana Alokasi Umum (DAU)	-	-		2 Unit	20.000.000,00	Dinas Ketahanan Pangan
	2.09.01.2.07.0006	Pengadaan Peralatan dan Mesin Lainnya						0,00							40.000.000,00	
		Tersedianya Peralatan dan Mesin Lainnya	Jumlah Unit Peralatan dan Mesin Lainnya yang Disediakan	4 Unit		4 Unit	0 Unit	0,00	Kab. Rejang Lebong	Dana Alokasi Umum (DAU)	-	-		4 Unit	40.000.000,00	Dinas Ketahanan Pangan
	2.09.01.2.08	Penyediaan Jasa Penunjang Urusan Pemerintahan Daerah						8.000.000,00					-		30.500.000,00	
		Jumlah Laporan Penyediaan Jasa Komunikasi, Sumber Daya Air dan Listrik yang Disediakan						8.000.000,00					-		30.500.000,00	
			Jumlah Laporan Penyediaan Jasa Komunikasi, Sumber Daya Air dan Listrik yang Disediakan	12 Laporan		12 Laporan	12 Laporan	4.500.000,00						12 Laporan	24.000.000,00	
			Jumlah Laporan Penyediaan Jasa Peralatan dan Perlengkapan Kantor yang Disediakan	12 Laporan		12 Laporan	0 Laporan	0,00						12 Laporan	3.000.000,00	
			Jumlah Laporan Penyediaan Jasa Surat Menyurat	12 Laporan		12 Laporan	12 Laporan	3.500.000,00						12 Laporan	3.500.000,00	
		Jumlah Laporan Penyediaan Jasa Peralatan dan Perlengkapan Kantor yang Disediakan						8.000.000,00					-		30.500.000,00	
			Jumlah Laporan Penyediaan Jasa Komunikasi, Sumber Daya Air dan Listrik yang Disediakan	12 Laporan		12 Laporan	12 Laporan	4.500.000,00						12 Laporan	24.000.000,00	
			Jumlah Laporan Penyediaan Jasa Peralatan dan Perlengkapan Kantor yang Disediakan	12 Laporan		12 Laporan	0 Laporan	0,00						12 Laporan	3.000.000,00	
			Jumlah Laporan Penyediaan Jasa Surat Menyurat	12 Laporan		12 Laporan	12 Laporan	3.500.000,00						12 Laporan	3.500.000,00	
		Jumlah Laporan Penyediaan Jasa Surat Menyurat						8.000.000,00					-		30.500.000,00	
			Jumlah Laporan Penyediaan Jasa Komunikasi, Sumber Daya Air dan Listrik yang Disediakan	12 Laporan		12 Laporan	12 Laporan	4.500.000,00						12 Laporan	24.000.000,00	
			Jumlah Laporan Penyediaan Jasa Peralatan dan Perlengkapan Kantor yang Disediakan	12 Laporan		12 Laporan	0 Laporan	0,00						12 Laporan	3.000.000,00	
			Jumlah Laporan Penyediaan Jasa Surat Menyurat	12 Laporan		12 Laporan	12 Laporan	3.500.000,00						12 Laporan	3.500.000,00	
	2.09.01.2.08.0001	Penyediaan Jasa Surat Menyurat						3.500.000,00							3.500.000,00	

NO	KODE	URUSAN / BIDANG URUSAN / PROGRAM / OUTCOME / KEGIATAN / SUBKEGIATAN OUTPUT	INDIKATOR	TARGET AKHIR RENSTRA	REALISASI 2025	PRAKIRAAN 2026	CAPAIAN KINERJA DAN KERANGKA PENDANAAN						KELOMPOK SASARAN	PRAKIRAAN MAJU 2028		PERANGKAT DAERAH PENANGGUNG JAWAB
							TARGET 2027	PAGU INDIKATIF	LOKASI	SUMBER DANA	PRIORITAS			TARGET	PAGU INDIKATIF	
											NASIONAL	DAERAH				
(1)	(2)	(3)	(4)	(5)	(6)	(7)	(8)	(9)	(10)	(11)	(12)	(13)	(14)	(15)	(16)	(17)
		Terlaksananya Penyediaan Jasa Surat Menyurat	Jumlah Laporan Penyediaan Jasa Surat Menyurat	12 Laporan		12 Laporan	12 Laporan	3.500.000,00	Kab. Rejang Lebong	Dana Alokasi Umum (DAU)	-	-		12 Laporan	3.500.000,00	Dinas Ketahanan Pangan
	2.09.01.2.08.0002	Penyediaan Jasa Komunikasi, Sumber Daya Air dan Listrik						4.500.000,00							24.000.000,00	
		Tersedianya Jasa Komunikasi, Sumber Daya Air dan Listrik	Jumlah Laporan Penyediaan Jasa Komunikasi, Sumber Daya Air dan Listrik yang Disediakan	12 Laporan		12 Laporan	12 Laporan	4.500.000,00	Kab. Rejang Lebong	Dana Alokasi Umum (DAU)	-	-		12 Laporan	24.000.000,00	Dinas Ketahanan Pangan
	2.09.01.2.08.0003	Penyediaan Jasa Peralatan dan Perlengkapan Kantor						0,00							3.000.000,00	
		Tersedianya Jasa Peralatan dan Perlengkapan Kantor	Jumlah Laporan Penyediaan Jasa Peralatan dan Perlengkapan Kantor yang Disediakan	12 Laporan		12 Laporan	0 Laporan	0,00	Kab. Rejang Lebong	Dana Alokasi Umum (DAU)	-	-		12 Laporan	3.000.000,00	Dinas Ketahanan Pangan
	2.09.01.2.09	Pemeliharaan Barang Milik Daerah Penunjang Urusan Pemerintahan Daerah						45.131.000,00					-		75.000.000,00	
		Jumlah Kendaraan Perorangan Dinas atau Kendaraan Dinas Jabatan yang Dipelihara dan dibayarkan Pajaknya						45.131.000,00					-		75.000.000,00	
			Jumlah Kendaraan Perorangan Dinas atau Kendaraan Dinas Jabatan yang Dipelihara dan dibayarkan Pajaknya	17 Unit		17 Unit	17 Unit	45.131.000,00						17 Unit	65.000.000,00	
			Jumlah Sarana dan Prasarana Gedung Kantor atau Bangunan Lainnya yang Dipelihara/Direhabilitasi	1 Unit		1 Unit	0 Unit	0,00						1 Unit	10.000.000,00	
		Jumlah Sarana dan Prasarana Gedung Kantor atau Bangunan Lainnya yang Dipelihara/Direhabilitasi						45.131.000,00					-		75.000.000,00	
			Jumlah Kendaraan Perorangan Dinas atau Kendaraan Dinas Jabatan yang Dipelihara dan dibayarkan Pajaknya	17 Unit		17 Unit	17 Unit	45.131.000,00						17 Unit	65.000.000,00	
			Jumlah Sarana dan Prasarana Gedung Kantor atau Bangunan Lainnya yang Dipelihara/Direhabilitasi	1 Unit		1 Unit	0 Unit	0,00						1 Unit	10.000.000,00	
	2.09.01.2.09.0001	Penyediaan Jasa Pemeliharaan, Biaya Pemeliharaan, dan Pajak Kendaraan Perorangan Dinas atau Kendaraan Dinas Jabatan						45.131.000,00							65.000.000,00	
		Tersedianya Jasa Pemeliharaan, Biaya Pemeliharaan dan Pajak Kendaraan Perorangan Dinas atau Kendaraan Dinas Jabatan	Jumlah Kendaraan Perorangan Dinas atau Kendaraan Dinas Jabatan yang Dipelihara dan dibayarkan Pajaknya	17 Unit		17 Unit	17 Unit	45.131.000,00	Kab. Rejang Lebong	Dana Alokasi Umum (DAU)	-	-		17 Unit	65.000.000,00	Dinas Ketahanan Pangan
	2.09.01.2.09.0010	Pemeliharaan/Rehabilitasi Sarana dan Prasarana Gedung Kantor atau Bangunan Lainnya						0,00							10.000.000,00	

NO	KODE	URUSAN / BIDANG URUSAN / PROGRAM / OUTCOME / KEGIATAN / SUBKEGIATAN OUTPUT	INDIKATOR	TARGET AKHIR RENSTRA	REALISASI 2025	PRAKIRAAN 2026	CAPAIAN KINERJA DAN KERANGKA PENDANAAN						KELOMPOK SASARAN	PRAKIRAAN MAJU 2028		PERANGKAT DAERAH PENANGGUNG JAWAB
							TARGET 2027	PAGU INDIKATIF	LOKASI	SUMBER DANA	PRIORITAS			TARGET	PAGU INDIKATIF	
											NASIONAL	DAERAH				
(1)	(2)	(3)	(4)	(5)	(6)	(7)	(8)	(9)	(10)	(11)	(12)	(13)	(14)	(15)	(16)	(17)
		Terlaksananya Pemeliharaan/Rehabilitasi Sarana dan Prasarana Gedung Kantor atau Bangunan Lainnya	Jumlah Sarana dan Prasarana Gedung Kantor atau Bangunan Lainnya yang Dipelihara/Direhabilitasi	1 Unit		1 Unit	0 Unit	0,00	Kab. Rejang Lebong	Dana Alokasi Umum (DAU)	-	-		1 Unit	10.000.000,00	Dinas Ketahanan Pangan
2.	**2.09.03**	**PROGRAM PENINGKATAN DIVERSIFIKASI DAN KETAHANAN PANGAN MASYARAKAT**						**390.144.500,00**							**2.192.000.000,00**	
		Meningkatnya Diversifikasi dan Ketahanan Pangan Masyarakat						***390.144.500,00***							***1.792.000.000,00***	
			999.Skor Pola Pangan Harapan	97.59 Nilai		88.50 Nilai	91.00 Nilai	390.144.500,00						93.25 Nilai	1.792.000.000,00	
	2.09.03.2.01	Penyediaan dan Penyaluran Pangan Pokok atau Pangan Lainnya sesuai dengan Kebutuhan Daerah Kabupaten/Kota dalam rangka Stabilisasi Pasokan dan Harga Pangan						125.144.500,00					-		1.230.000.000,00	
		Informasi harga pangan tingkat Produsen dan Konsumen wilayah Kabupaten/Kota						125.144.500,00					-		1.230.000.000,00	
			Informasi harga pangan tingkat Produsen dan Konsumen wilayah Kabupaten/Kota	1 Laporan		1 Laporan	0 Laporan	0,00						1 Laporan	100.000.000,00	
			Informasi Neraca Bahan Makanan (NBM)	1 Dokumen		1 Dokumen	1 Dokumen	30.144.500,00						1 Dokumen	60.000.000,00	
			Jumlah kegiatan Stabilisasi Pasokan dan Harga Pangan Tingkat Produsen dan Konsumen di Kabupaten/Kota	1 laporan		1 laporan	1 laporan	20.000.000,00						1 laporan	100.000.000,00	
			Jumlah Keluarga yang Mengikuti Peningkatan Ketahanan Pangan Keluarga	150 Keluarga		150 Keluarga	150 Keluarga	75.000.000,00						150 Keluarga	450.000.000,00	
			Jumlah laporan pengembangan usaha pengolahan pangan berbasis sumber daya lokal	1 Laporan		1 Laporan	0 Laporan	0,00						1 Laporan	300.000.000,00	
			Pangan Berbasis Sumber Daya Lokal yang Tersedia	1 Laporan		1 Laporan	0 Laporan	0,00						1 Laporan	220.000.000,00	
		Informasi Neraca Bahan Makanan (NBM)						125.144.500,00					-		1.230.000.000,00	
			Informasi harga pangan tingkat Produsen dan Konsumen wilayah Kabupaten/Kota	1 Laporan		1 Laporan	0 Laporan	0,00						1 Laporan	100.000.000,00	
			Informasi Neraca Bahan Makanan (NBM)	1 Dokumen		1 Dokumen	1 Dokumen	30.144.500,00						1 Dokumen	60.000.000,00	
			Jumlah kegiatan Stabilisasi Pasokan dan Harga Pangan Tingkat Produsen dan Konsumen di Kabupaten/Kota	1 laporan		1 laporan	1 laporan	20.000.000,00						1 laporan	100.000.000,00	
			Jumlah Keluarga yang Mengikuti Peningkatan Ketahanan Pangan Keluarga	150 Keluarga		150 Keluarga	150 Keluarga	75.000.000,00						150 Keluarga	450.000.000,00	

NO	KODE	URUSAN / BIDANG URUSAN / PROGRAM / OUTCOME / KEGIATAN / SUBKEGIATAN OUTPUT	INDIKATOR	TARGET AKHIR RENSTRA	REALISASI 2025	PRAKIRAAN 2026	CAPAIAN KINERJA DAN KERANGKA PENDANAAN						KELOMPOK SASARAN	PRAKIRAAN MAJU 2028		PERANGKAT DAERAH PENANGGUNG JAWAB
							TARGET 2027	PAGU INDIKATIF	LOKASI	SUMBER DANA	PRIORITAS			TARGET	PAGU INDIKATIF	
											NASIONAL	DAERAH				
(1)	(2)	(3)	(4)	(5)	(6)	(7)	(8)	(9)	(10)	(11)	(12)	(13)	(14)	(15)	(16)	(17)
			Jumlah laporan pengembangan usaha pengolahan pangan berbasis sumber daya lokal	1 Laporan		1 Laporan	0 Laporan	0,00						1 Laporan	300.000.000,00	
			Pangan Berbasis Sumber Daya Lokal yang Tersedia	1 Laporan		1 Laporan	0 Laporan	0,00						1 Laporan	220.000.000,00	
		Jumlah Keluarga yang Mengikuti Peningkatan Ketahanan Pangan Keluarga						125.144.500,00					-		1.230.000.000,00	
			Informasi harga pangan tingkat Produsen dan Konsumen wilayah Kabupaten/Kota	1 Laporan		1 Laporan	0 Laporan	0,00						1 Laporan	100.000.000,00	
			Informasi Neraca Bahan Makanan (NBM)	1 Dokumen		1 Dokumen	1 Dokumen	30.144.500,00						1 Dokumen	60.000.000,00	
			Jumlah kegiatan Stabilisasi Pasokan dan Harga Pangan Tingkat Produsen dan Konsumen di Kabupaten/Kota	1 laporan		1 laporan	1 laporan	20.000.000,00						1 laporan	100.000.000,00	
			Jumlah Keluarga yang Mengikuti Peningkatan Ketahanan Pangan Keluarga	150 Keluarga		150 Keluarga	150 Keluarga	75.000.000,00						150 Keluarga	450.000.000,00	
			Jumlah laporan pengembangan usaha pengolahan pangan berbasis sumber daya lokal	1 Laporan		1 Laporan	0 Laporan	0,00						1 Laporan	300.000.000,00	
			Pangan Berbasis Sumber Daya Lokal yang Tersedia	1 Laporan		1 Laporan	0 Laporan	0,00						1 Laporan	220.000.000,00	
		Jumlah laporan pengembangan usaha pengolahan pangan berbasis sumber daya Lokal						125.144.500,00					-		1.230.000.000,00	
			Informasi harga pangan tingkat Produsen dan Konsumen wilayah Kabupaten/Kota	1 Laporan		1 Laporan	0 Laporan	0,00						1 Laporan	100.000.000,00	
			Informasi Neraca Bahan Makanan (NBM)	1 Dokumen		1 Dokumen	1 Dokumen	30.144.500,00						1 Dokumen	60.000.000,00	
			Jumlah kegiatan Stabilisasi Pasokan dan Harga Pangan Tingkat Produsen dan Konsumen di Kabupaten/Kota	1 laporan		1 laporan	1 laporan	20.000.000,00						1 laporan	100.000.000,00	
			Jumlah Keluarga yang Mengikuti Peningkatan Ketahanan Pangan Keluarga	150 Keluarga		150 Keluarga	150 Keluarga	75.000.000,00						150 Keluarga	450.000.000,00	
			Jumlah laporan pengembangan usaha pengolahan pangan berbasis sumber daya lokal	1 Laporan		1 Laporan	0 Laporan	0,00						1 Laporan	300.000.000,00	
			Pangan Berbasis Sumber Daya Lokal yang Tersedia	1 Laporan		1 Laporan	0 Laporan	0,00						1 Laporan	220.000.000,00	
		Jumlah Pangan Berbasis Sumber Daya Lokal yang Tersedia						125.144.500,00					-		1.230.000.000,00	

NO	KODE	URUSAN / BIDANG URUSAN / PROGRAM / OUTCOME / KEGIATAN / SUBKEGIATAN OUTPUT	INDIKATOR	TARGET AKHIR RENSTRA	REALISASI 2025	PRAKIRAAN 2026	CAPAIAN KINERJA DAN KERANGKA PENDANAAN						KELOMPOK SASARAN	PRAKIRAAN MAJU 2028		PERANGKAT DAERAH PENANGGUNG JAWAB
							TARGET 2027	PAGU INDIKATIF	LOKASI	SUMBER DANA	PRIORITAS			TARGET	PAGU INDIKATIF	
											NASIONAL	DAERAH				
(1)	(2)	(3)	(4)	(5)	(6)	(7)	(8)	(9)	(10)	(11)	(12)	(13)	(14)	(15)	(16)	(17)
			Informasi harga pangan tingkat Produsen dan Konsumen wilayah Kabupaten/Kota	1 Laporan		1 Laporan	0 Laporan	0,00						1 Laporan	100.000.000,00	
			Informasi Neraca Bahan Makanan (NBM)	1 Dokumen		1 Dokumen	1 Dokumen	30.144.500,00						1 Dokumen	60.000.000,00	
			Jumlah kegiatan Stabilisasi Pasokan dan Harga Pangan Tingkat Produsen dan Konsumen di Kabupaten/Kota	1 laporan		1 laporan	1 laporan	20.000.000,00						1 laporan	100.000.000,00	
			Jumlah Keluarga yang Mengikuti Peningkatan Ketahanan Pangan Keluarga	150 Keluarga		150 Keluarga	150 Keluarga	75.000.000,00						150 Keluarga	450.000.000,00	
			Jumlah laporan pengembangan usaha pengolahan pangan berbasis sumber daya lokal	1 Laporan		1 Laporan	0 Laporan	0,00						1 Laporan	300.000.000,00	
			Pangan Berbasis Sumber Daya Lokal yang Tersedia	1 Laporan		1 Laporan	0 Laporan	0,00						1 Laporan	220.000.000,00	
		Jumlah Stabilisasi Pasokan dan Harga Pangan tingkat Produsen dan Konsumen di Kab/Kota						125.144.500,00					-		1.230.000.000,00	
			Informasi harga pangan tingkat Produsen dan Konsumen wilayah Kabupaten/Kota	1 Laporan		1 Laporan	0 Laporan	0,00						1 Laporan	100.000.000,00	
			Informasi Neraca Bahan Makanan (NBM)	1 Dokumen		1 Dokumen	1 Dokumen	30.144.500,00						1 Dokumen	60.000.000,00	
			Jumlah kegiatan Stabilisasi Pasokan dan Harga Pangan Tingkat Produsen dan Konsumen di Kabupaten/Kota	1 laporan		1 laporan	1 laporan	20.000.000,00						1 laporan	100.000.000,00	
			Jumlah Keluarga yang Mengikuti Peningkatan Ketahanan Pangan Keluarga	150 Keluarga		150 Keluarga	150 Keluarga	75.000.000,00						150 Keluarga	450.000.000,00	
			Jumlah laporan pengembangan usaha pengolahan pangan berbasis sumber daya lokal	1 Laporan		1 Laporan	0 Laporan	0,00						1 Laporan	300.000.000,00	
			Pangan Berbasis Sumber Daya Lokal yang Tersedia	1 Laporan		1 Laporan	0 Laporan	0,00						1 Laporan	220.000.000,00	
	2.09.03.2.01.0002	Penyediaan Pangan Berbasis Sumber Daya Lokal						0,00							220.000.000,00	
		Tersedianya Pangan Berbasis Sumber Daya Lokal	Pangan Berbasis Sumber Daya Lokal yang Tersedia	1 Laporan		1 Laporan	0 Laporan	0,00	Kab. Rejang Lebong	Dana Alokasi Umum (DAU)	-	-		1 Laporan	220.000.000,00	Dinas Ketahanan Pangan
	2.09.03.2.01.0007	Peningkatan Ketahanan Pangan Keluarga						75.000.000,00							450.000.000,00	
		Terlaksananya Peningkatan Ketahanan Pangan Keluarga	Jumlah Keluarga yang Mengikuti Peningkatan Ketahanan Pangan Keluarga	150 Keluarga		150 Keluarga	150 Keluarga	75.000.000,00	Kab. Rejang Lebong	Dana Alokasi Umum (DAU)	-	-		150 Keluarga	450.000.000,00	Dinas Ketahanan Pangan
	2.09.03.2.01.0008	Stabilisasi Pasokan dan Harga Pangan Tingkat Produsen dan Konsumen di Kabupaten/Kota						20.000.000,00							100.000.000,00	

NO	KODE	URUSAN / BIDANG URUSAN / PROGRAM / OUTCOME / KEGIATAN / SUBKEGIATAN OUTPUT	INDIKATOR	TARGET AKHIR RENSTRA	REALISASI 2025	PRAKIRAAN 2026	CAPAIAN KINERJA DAN KERANGKA PENDANAAN						KELOMPOK SASARAN	PRAKIRAAN MAJU 2028		PERANGKAT DAERAH PENANGGUNG JAWAB
							TARGET 2027	PAGU INDIKATIF	LOKASI	SUMBER DANA	PRIORITAS			TARGET	PAGU INDIKATIF	
											NASIONAL	DAERAH				
(1)	(2)	(3)	(4)	(5)	(6)	(7)	(8)	(9)	(10)	(11)	(12)	(13)	(14)	(15)	(16)	(17)
		Terlaksananya Stabilisasi Pasokan dan Harga Pangan Tingkat Produsen dan Konsumen di Kabupaten/Kota	Jumlah kegiatan Stabilisasi Pasokan dan Harga Pangan Tingkat Produsen dan Konsumen di Kabupaten/Kota	1 laporan		1 laporan	1 laporan	20.000.000,00	Kab. Rejang Lebong	Dana Alokasi Umum (DAU)	-	-		1 laporan	100.000.000,00	Dinas Ketahanan Pangan
	2.09.03.2.01.0009	Pengembangan usaha pengolahan Pangan Berbasis Sumber Daya Lokal						0,00							300.000.000,00	
		Terlaksananya pengembangan usaha pengolahan pangan berbasis sumber daya lokal	Jumlah laporan pengembangan usaha pengolahan pangan berbasis sumber daya lokal	1 Laporan		1 Laporan	0 Laporan	0,00	Kab. Rejang Lebong	Dana Alokasi Umum (DAU)	-	-		1 Laporan	300.000.000,00	Dinas Ketahanan Pangan
	2.09.03.2.01.0012	Penyediaan Informasi Harga Pangan Tingkat Produsen dan Konsumen Wilayah Kabupaten/Kota						0,00							100.000.000,00	
		Tersedianya informasi harga pangan Tingkat Produsen dan Konsumen Wilayah Kabupaten/Kota	Informasi harga pangan tingkat Produsen dan Konsumen wilayah Kabupaten/Kota	1 Laporan		1 Laporan	0 Laporan	0,00	Kab. Rejang Lebong	Dana Alokasi Umum (DAU)	-	-		1 Laporan	100.000.000,00	Dinas Ketahanan Pangan
	2.09.03.2.01.0016	Penyusunan Neraca Bahan Makanan (NBM)						30.144.500,00							60.000.000,00	
		Tersedianya Neraca Bahan Makanan (NBM)	Informasi Neraca Bahan Makanan (NBM)	1 Dokumen		1 Dokumen	1 Dokumen	30.144.500,00	Kab. Rejang Lebong	Dana Alokasi Umum (DAU)	-	-		1 Dokumen	60.000.000,00	Dinas Ketahanan Pangan
	2.09.03.2.02	Pengelolaan dan Keseimbangan Cadangan Pangan Kabupaten/Kota						115.000.000,00					-		462.000.000,00	
		Jumlah Cadangan Pangan Pemerintah Kabupaten/Kota						115.000.000,00					-		462.000.000,00	
			Jumlah Cadangan Pangan Pemerintah Kabupaten/Kota	24.53 Ton		35 Ton	31 Ton	100.000.000,00						28 Ton	392.000.000,00	
			Jumlah penyaluran Cadangan Pangan Pemerintah Kab/Kota	Ton		Ton	Ton	15.000.000,00						Ton	70.000.000,00	
		Jumlah penyaluran Cadangan Pangan Pemerintah Kabupaten/Kota						115.000.000,00					-		462.000.000,00	
			Jumlah Cadangan Pangan Pemerintah Kabupaten/Kota	24.53 Ton		35 Ton	31 Ton	100.000.000,00						28 Ton	392.000.000,00	
			Jumlah penyaluran Cadangan Pangan Pemerintah Kab/Kota	Ton		Ton	Ton	15.000.000,00						Ton	70.000.000,00	
	2.09.03.2.02.0003	Pengadaan Cadangan Pangan Pemerintah Kabupaten/Kota						100.000.000,00							392.000.000,00	
		Tersedianya Cadangan Pangan Pemerintah Kabupaten/Kota	Jumlah Cadangan Pangan Pemerintah Kabupaten/Kota	24.53 Ton		35 Ton	31 Ton	100.000.000,00	Kab. Rejang Lebong	Dana Alokasi Umum (DAU)	-	-		28 Ton	392.000.000,00	Dinas Ketahanan Pangan
	2.09.03.2.02.0005	Penyaluran Cadangan Pangan Pemerintah Kab/Kota						15.000.000,00							70.000.000,00	
		Terlaksananya penyaluran Cadangan Pangan Pemerintah Kab/Kota	Jumlah penyaluran Cadangan Pangan Pemerintah Kab/Kota	Ton		Ton	0 Ton	15.000.000,00	Kab. Rejang Lebong	Dana Alokasi Umum (DAU)	-	-		Ton	70.000.000,00	Dinas Ketahanan Pangan
	2.09.03.2.04	Pelaksanaan Pencapaian Target Konsumsi Pangan Perkapita/Tahun sesuai dengan Angka Kecukupan Gizi						150.000.000,00					-		500.000.000,00	
		Jumlah Pemberdayaan Kelompok Masyarakat dalam Penganekaragaman Konsumsi Pangan Berbasis Sumber						150.000.000,00					-		500.000.000,00	

NO	KODE	URUSAN / BIDANG URUSAN / PROGRAM / OUTCOME / KEGIATAN / SUBKEGIATAN OUTPUT	INDIKATOR	TARGET AKHIR RENSTRA	REALISASI 2025	PRAKIRAAN 2026	CAPAIAN KINERJA DAN KERANGKA PENDANAAN						KELOMPOK SASARAN	PRAKIRAAN MAJU 2028		PERANGKAT DAERAH PENANGGUNG JAWAB
							TARGET 2027	PAGU INDIKATIF	LOKASI	SUMBER DANA	PRIORITAS			TARGET	PAGU INDIKATIF	
											NASIONAL	DAERAH				
(1)	(2)	(3)	(4)	(5)	(6)	(7)	(8)	(9)	(10)	(11)	(12)	(13)	(14)	(15)	(16)	(17)
			Jumlah Pemberdayaan Kelompok Masyarakat dalam Penganekaragaman Konsumsi Pangan Berbasis Sumber Daya Lokal	1 Laporan		1 Laporan	1 Laporan	150.000.000,00						1 Laporan	300.000.000,00	
			Jumlah Promosi Penganekaragaman Konsumsi Pangan Berbasis Sumber Daya Lokal	1 Dokumen		1 Dokumen	0 Dokumen	0,00						1 Dokumen	200.000.000,00	
		Jumlah Promosi Penganekaragaman Konsumsi Pangan Berbasis Sumber Daya Lokal						150.000.000,00					-		500.000.000,00	
			Jumlah Pemberdayaan Kelompok Masyarakat dalam Penganekaragaman Konsumsi Pangan Berbasis Sumber Daya Lokal	1 Laporan		1 Laporan	1 Laporan	150.000.000,00						1 Laporan	300.000.000,00	
			Jumlah Promosi Penganekaragaman Konsumsi Pangan Berbasis Sumber Daya Lokal	1 Dokumen		1 Dokumen	0 Dokumen	0,00						1 Dokumen	200.000.000,00	
	2.09.03.2.04.0002	Pemberdayaan Masyarakat dalam Penganekaragaman Konsumsi Pangan Berbasis Sumber Daya Lokal						150.000.000,00							300.000.000,00	
		Terlaksananya Pemberdayaan Kelompok Masyarakat dalam Penganekaragaman Konsumsi Pangan Berbasis Sumber Daya Lokal	Jumlah Pemberdayaan Kelompok Masyarakat dalam Penganekaragaman Konsumsi Pangan Berbasis Sumber Daya Lokal	1 Laporan		1 Laporan	1 Laporan	150.000.000,00	Kab. Rejang Lebong	Dana Alokasi Umum (DAU)	-	-		1 Laporan	300.000.000,00	Dinas Ketahanan Pangan
	2.09.03.2.04.0005	Promosi Penganekaragaman Konsumsi Pangan Berbasis Sumber Daya Lokal						0,00							200.000.000,00	
		Terlaksananya Promosi Penganekaragaman Konsumsi Pangan Berbasis Sumber Daya Lokal	Jumlah Promosi Penganekaragaman Konsumsi Pangan Berbasis Sumber Daya Lokal	1 Dokumen		1 Dokumen	0 Dokumen	0,00	Kab. Rejang Lebong	Dana Alokasi Umum (DAU)	-	-		1 Dokumen	200.000.000,00	Dinas Ketahanan Pangan
		Informasi harga pangan tingkat Produsen dan Konsumen wilayah Kabupaten/Kota						125.144.500,00					-		1.230.000.000,00	
			Jumlah Koordinasi, Sinkronisasi dan Pelaksanaan Distribusi Pangan Pokok dan Pangan Lainnya	-		-	-	0,00						-	0,00	
		Informasi Neraca Bahan Makanan (NBM)						125.144.500,00					-		1.230.000.000,00	
			Jumlah Koordinasi, Sinkronisasi dan Pelaksanaan Distribusi Pangan Pokok dan Pangan Lainnya	-		-	-	0,00						-	0,00	
		Jumlah Keluarga yang Mengikuti Peningkatan Ketahanan Pangan Keluarga						125.144.500,00					-		1.230.000.000,00	
			Jumlah Koordinasi, Sinkronisasi dan Pelaksanaan Distribusi Pangan Pokok dan Pangan Lainnya	-		-	-	0,00						-	0,00	

NO	KODE	URUSAN / BIDANG URUSAN / PROGRAM / OUTCOME / KEGIATAN / SUBKEGIATAN OUTPUT	INDIKATOR	TARGET AKHIR RENSTRA	REALISASI 2025	PRAKIRAAN 2026	CAPAIAN KINERJA DAN KERANGKA PENDANAAN						KELOMPOK SASARAN	PRAKIRAAN MAJU 2028		PERANGKAT DAERAH PENANGGUNG JAWAB
							TARGET 2027	PAGU INDIKATIF	LOKASI	SUMBER DANA	PRIORITAS			TARGET	PAGU INDIKATIF	
											NASIONAL	DAERAH				
(1)	(2)	(3)	(4)	(5)	(6)	(7)	(8)	(9)	(10)	(11)	(12)	(13)	(14)	(15)	(16)	(17)
		Jumlah laporan pengembangan usaha pengolahan pangan berbasis sumber daya Lokal						125.144.500,00					-		1.230.000.000,00	
			Jumlah Koordinasi, Sinkronisasi dan Pelaksanaan Distribusi Pangan Pokok dan Pangan Lainnya	-		-	-	0,00						-	0,00	
		Jumlah Pangan Berbasis Sumber Daya Lokal yang Tersedia						125.144.500,00					-		1.230.000.000,00	
			Jumlah Koordinasi, Sinkronisasi dan Pelaksanaan Distribusi Pangan Pokok dan Pangan Lainnya	-		-	-	0,00						-	0,00	
		Jumlah Stabilisasi Pasokan dan Harga Pangan tingkat Produsen dan Konsumen di Kab/Kota						125.144.500,00					-		1.230.000.000,00	
			Jumlah Koordinasi, Sinkronisasi dan Pelaksanaan Distribusi Pangan Pokok dan Pangan Lainnya	-		-	-	0,00						-	0,00	
	2.09.03.2.01.0003	Koordinasi, Sinkronisasi dan Pelaksanaan Distribusi Pangan Pokok dan Pangan Lainnya						0,00							0,00	
		Terlaksananya Koordinasi, Sinkronisasi dan Distribusi Pangan Pokok dan Pangan Lainnya	Jumlah Koordinasi, Sinkronisasi dan Pelaksanaan Distribusi Pangan Pokok dan Pangan Lainnya	-		-	0 Laporan	0,00	Kab. Rejang Lebong	Dana Alokasi Umum (DAU)	-	-		-	0,00	Dinas Ketahanan Pangan
3.	**2.09.04**	**PROGRAM PENANGANAN KERAWANAN PANGAN**						**284.599.300,00**							**150.000.000,00**	
		Meningkatnya Penanganan Kerawanan Pangan						***284.599.300,00***							***115.000.000,00***	
			999.Persentase Daerah Rentan Rawan Pangan	8.97 %		11.54 %	10.90 %	284.599.300,00						10.26 %	115.000.000,00	
	2.09.04.2.01	Penyusunan Peta Kerentanan dan Ketahanan Pangan Kecamatan						39.001.100,00					-		35.000.000,00	
		Peta dan Analisis Ketahanan dan Kerentanan Pangan yang dimutakhirkan						39.001.100,00					-		35.000.000,00	
			Peta dan Analisis Ketahanan dan Kerentanan Pangan yang Dimutahirkan	1 Dokumen		1 Dokumen	1 Dokumen	39.001.100,00						1 Dokumen	35.000.000,00	
	2.09.04.2.01.0001	Penyusunan, Pemutakhiran dan Analisis Peta Ketahanan dan Kerentanan Pangan						39.001.100,00							35.000.000,00	
		Tersusunnya Pemutakhiran dan Analisis Peta Ketahanan dan Kerentanan Pangan	Peta dan Analisis Ketahanan dan Kerentanan Pangan yang Dimutahirkan	1 Dokumen		1 Dokumen	1 Dokumen	39.001.100,00	Kab. Rejang Lebong	Dana Alokasi Umum (DAU)	-	-		1 Dokumen	35.000.000,00	Dinas Ketahanan Pangan
	2.09.04.2.02	Penanganan Kerawanan Pangan Kewenangan Kabupaten/Kota						245.598.200,00					-		115.000.000,00	

NO	KODE	URUSAN / BIDANG URUSAN / PROGRAM / OUTCOME / KEGIATAN / SUBKEGIATAN OUTPUT	INDIKATOR	TARGET AKHIR RENSTRA	REALISASI 2025	PRAKIRAAN 2026	CAPAIAN KINERJA DAN KERANGKA PENDANAAN						KELOMPOK SASARAN	PRAKIRAAN MAJU 2028		PERANGKAT DAERAH PENANGGUNG JAWAB
							TARGET 2027	PAGU INDIKATIF	LOKASI	SUMBER DANA	PRIORITAS			TARGET	PAGU INDIKATIF	
											NASIONAL	DAERAH				
(1)	(2)	(3)	(4)	(5)	(6)	(7)	(8)	(9)	(10)	(11)	(12)	(13)	(14)	(15)	(16)	(17)
		Jumlah koordinasi dan sinkronisasi penanganan kerawanan pangan dan gizi kabupaten/kota						245.598.200,00					-		115.000.000,00	
			Jumlah koordinasi dan sinkronisasi penanganan kerawanan pangan dan gizi kabupaten/kota	1 Laporan		1 Laporan	1 Laporan	100.000.000,00						1 Laporan	80.000.000,00	
			Jumlah Peta Situasi Kewaspadaan Pangan dan Gizi Kabupaten/Kota	1 Dokumen		1 Dokumen	1 Dokumen	30.598.200,00						1 Dokumen	35.000.000,00	
		Jumlah Peta Situasi Kewaspadaan Pangan dan Gizi Kabupaten/Kota						245.598.200,00					-		115.000.000,00	
			Jumlah koordinasi dan sinkronisasi penanganan kerawanan pangan dan gizi kabupaten/kota	1 Laporan		1 Laporan	1 Laporan	100.000.000,00						1 Laporan	80.000.000,00	
			Jumlah Peta Situasi Kewaspadaan Pangan dan Gizi Kabupaten/Kota	1 Dokumen		1 Dokumen	1 Dokumen	30.598.200,00						1 Dokumen	35.000.000,00	
	2.09.04.2.02.0003	Koordinasi dan Sinkronisasi Penanganan Kerawanan Pangan dan Gizi Kabupaten/Kota						100.000.000,00							80.000.000,00	
		Terlaksananya koordinasi dan sinkronisasi penanganan kerawanan pangan dan gizi kabupaten/kota	Jumlah koordinasi dan sinkronisasi penanganan kerawanan pangan dan gizi kabupaten/kota	1 Laporan		1 Laporan	1 Laporan	100.000.000,00	Kab. Rejang Lebong	Dana Alokasi Umum (DAU)	-	-		1 Laporan	80.000.000,00	Dinas Ketahanan Pangan
	2.09.04.2.02.0005	Penyusunan Peta Situasi Kewaspadaan Pangan dan Gizi Kabupaten/Kota						30.598.200,00							35.000.000,00	
		Tersedianya Peta Situasi Kewaspadaan Pangan dan Gizi Kabupaten/Kota	Jumlah Peta Situasi Kewaspadaan Pangan dan Gizi Kabupaten/Kota	1 Dokumen		1 Dokumen	1 Dokumen	30.598.200,00	Kab. Rejang Lebong	Dana Alokasi Umum (DAU)	-	-		1 Dokumen	35.000.000,00	Dinas Ketahanan Pangan
		Jumlah koordinasi dan sinkronisasi penanganan kerawanan pangan dan gizi kabupaten/kota						245.598.200,00					-		115.000.000,00	
			Jumlah Pengadaan, Pengelolaan, dan Penyaluran Cadangan Pangan pada Kerawanan Pangan yang Mencakup dalam 1 (Satu) Daerah Kabupaten/Kota	-		-	-	115.000.000,00						-	0,00	
		Jumlah Peta Situasi Kewaspadaan Pangan dan Gizi Kabupaten/Kota						245.598.200,00					-		115.000.000,00	
			Jumlah Pengadaan, Pengelolaan, dan Penyaluran Cadangan Pangan pada Kerawanan Pangan yang Mencakup dalam 1 (Satu) Daerah Kabupaten/Kota	-		-	-	115.000.000,00						-	0,00	
	2.09.04.2.02.0002	Pelaksanaan Pengadaan, Pengelolaan, dan Penyaluran Cadangan Pangan pada Kerawanan Pangan yang Mencakup dalam 1 (satu) Daerah Kabupaten/Kota						115.000.000,00							0,00	

NO	KODE	URUSAN / BIDANG URUSAN / PROGRAM / OUTCOME / KEGIATAN / SUBKEGIATAN OUTPUT	INDIKATOR	TARGET AKHIR RENSTRA	REALISASI 2025	PRAKIRAAN 2026	CAPAIAN KINERJA DAN KERANGKA PENDANAAN						KELOMPOK SASARAN	PRAKIRAAN MAJU 2028		PERANGKAT DAERAH PENANGGUNG JAWAB
							TARGET 2027	PAGU INDIKATIF	LOKASI	SUMBER DANA	PRIORITAS			TARGET	PAGU INDIKATIF	
											NASIONAL	DAERAH				
(1)	(2)	(3)	(4)	(5)	(6)	(7)	(8)	(9)	(10)	(11)	(12)	(13)	(14)	(15)	(16)	(17)
		Terlaksananya Pengadaan, Pengelolaan, dan Penyaluran Cadangan Pangan pada Kerawanan Pangan yang Mencakup dalam 1 (Satu) Daerah Kabupaten/Kota	Jumlah Pengadaan, Pengelolaan, dan Penyaluran Cadangan Pangan pada Kerawanan Pangan yang Mencakup dalam 1 (Satu) Daerah Kabupaten/Kota	-		-	1 Dokumen	115.000.000,00	Kab. Rejang Lebong	Dana Alokasi Umum (DAU)	-	-		-	0,00	Dinas Ketahanan Pangan
4.	**2.09.05**	**PROGRAM PENGAWASAN KEAMANAN PANGAN**						**140.000.000,00**							**500.000.000,00**	
		Meningkatnya Pengawasan Mutu dan Keamanan Pangan						***140.000.000,00***							***250.000.000,00***	
			999.Persentase Pangan Segar yang memenuhi Persyaratan dan Mutu Keamanan Pangan	100 %		100 %	100 %	140.000.000,00						100 %	250.000.000,00	
	2.09.05.2.01	Pelaksanaan Pengawasan Keamanan Pangan Segar Daerah Kabupaten/Kota						140.000.000,00					-		500.000.000,00	
		Jumlah dokumen penguatan kelembagaan Pengawas Keamanan dan mutu pangan segar asal tumbuhan						140.000.000,00					-		500.000.000,00	
			Jumlah dokumen penguatan kelembagaan pengawas keamanan dan mutu pangan segar asal tumbuhan	1 Dokumen		1 Dokumen	0 Dokumen	0,00						1 Dokumen	250.000.000,00	
			Jumlah sarana pengujian keamanan dan mutu pangan segar asal tumbuhan daerah kabupaten/kota	1 Dokumen		1 Dokumen	1 Dokumen	140.000.000,00						1 Dokumen	250.000.000,00	
		Jumlah Sarana pengujian keamanan dan mutu pangan segar asal tumbuhan daerah kabupaten/kota						140.000.000,00					-		500.000.000,00	
			Jumlah dokumen penguatan kelembagaan pengawas keamanan dan mutu pangan segar asal tumbuhan	1 Dokumen		1 Dokumen	0 Dokumen	0,00						1 Dokumen	250.000.000,00	
			Jumlah sarana pengujian keamanan dan mutu pangan segar asal tumbuhan daerah kabupaten/kota	1 Dokumen		1 Dokumen	1 Dokumen	140.000.000,00						1 Dokumen	250.000.000,00	
	2.09.05.2.01.0007	Penyediaan Sarana Pengujian keamanan dan mutu pangan segar asal tumbuhan Daerah Kabupaten/Kota						140.000.000,00							250.000.000,00	
		Tersedianya sarana pengujian keamanan dan mutu pangan segar asal tumbuhan daerah kabupaten/kota	Jumlah sarana pengujian keamanan dan mutu pangan segar asal tumbuhan daerah kabupaten/kota	1 Dokumen		1 Dokumen	1 Dokumen	140.000.000,00	Kab. Rejang Lebong	Dana Alokasi Umum (DAU)	-	-		1 Dokumen	250.000.000,00	Dinas Ketahanan Pangan
	2.09.05.2.01.0009	Penguatan kelembagaan pengawas keamanan dan mutu pangan segar asal tumbuhan						0,00							250.000.000,00	
		Tersedianya dokumen penguatan kelembagaan pengawas keamanan dan mutu pangan segar asal tumbuhan	Jumlah dokumen penguatan kelembagaan pengawas keamanan dan mutu pangan segar asal tumbuhan	1 Dokumen		1 Dokumen	0 Dokumen	0,00	Kab. Rejang Lebong	Dana Alokasi Umum (DAU)	-	-		1 Dokumen	250.000.000,00	Dinas Ketahanan Pangan
	J U M L A H							**4.098.789.772,65**							**6.803.666.997,00**	

RENCANA KERJA ORGANISASI PERANGKAT DAERAH (RENJA OPD)
DINAS LINGKUNGAN HIDUP KAB. REJANG LEBONG
TAHUN 2027

NO	KODE	URUSAN / BIDANG URUSAN / PROGRAM / OUTCOME / KEGIATAN / SUBKEGIATAN OUTPUT	INDIKATOR	TARGET AKHIR RENSTRA	REALISASI 2025	PRAKIRAAN 2026	CAPAIAN KINERJA DAN KERANGKA PENDANAAN						KELOMPOK SASARAN	PRAKIRAAN MAJU 2028		PERANGKAT DAERAH PENANGGUNG JAWAB
							TARGET 2027	PAGU INDIKATIF	LOKASI	SUMBER DANA	PRIORITAS			TARGET	PAGU INDIKATIF	
											NASIONAL	DAERAH				
(1)	(2)	(3)	(4)	(5)	(6)	(7)	(8)	(9)	(10)	(11)	(12)	(13)	(14)	(15)	(16)	(17)
		Dinas Lingkungan Hidup						**10.802.749.758,45**							**12.324.605.697,27**	
	2	**URUSAN PEMERINTAHAN WAJIB YANG TIDAK BERKAITAN DENGAN PELAYANAN DASAR**						**10.802.749.758,45**							**12.274.605.697,27**	
	2.11	**URUSAN PEMERINTAHAN BIDANG LINGKUNGAN HIDUP**						**10.802.749.758,45**							**12.274.605.697,27**	
1.	**2.11.01**	**PROGRAM PENUNJANG URUSAN PEMERINTAHAN DAERAH KABUPATEN/KOTA**						**5.474.568.658,45**							**5.851.926.197,27**	
		Meningkat tata kelola pemerintah pada Dinas LingkunganHidup						***5.474.568.658,45***							***5.751.926.197,27***	
			999.Persentase Pelayanan Administrasi Perkantoran Yang Akuntabel dan tepat Waktu	100 %		100 %	100 %	5.474.568.658,45						100 %	5.751.926.197,27	
	2.11.01.2.01	Perencanaan, Penganggaran, dan Evaluasi Kinerja Perangkat Daerah						0,00					Masyarakat Umum, Pemerintah Daerah dan Instansi Terkait		24.786.800,00	
		Persentase Dokumen Perencanaan dan Laporan Evaluasi Perangkat Daerah yang Disusun						0,00					Masyarakat Umum, Pemerintah Daerah dan Instansi Terkait		24.786.800,00	
			Jumlah Dokumen Perencanaan Perangkat Daerah	5 Dokumen		5 Dokumen	0 Dokumen	0,00						5 Dokumen	10.050.400,00	
			Jumlah Laporan Capaian Kinerja dan Ikhtisar Realisasi Kinerja SKPD dan Laporan Hasil Koordinasi Penyusunan Laporan Capaian Kinerja dan Ikhtisar Realisasi Kinerja SKPD	10 Laporan		10 Laporan	0 Laporan	0,00						10 Laporan	14.736.400,00	
	2.11.01.2.01.0001	Penyusunan Dokumen Perencanaan Perangkat Daerah						0,00							10.050.400,00	
		Tersusunnya Dokumen Perencanaan Perangkat Daerah	Jumlah Dokumen Perencanaan Perangkat Daerah	5 Dokumen		5 Dokumen	0 Dokumen	0,00	Kab. Rejang Lebong	Dana Alokasi Umum (DAU)	-	5. Pembangunan Berkelanjutan, Ekonomi Hijau dan Ketahanan Wilayah		5 Dokumen	10.050.400,00	Dinas Lingkungan Hidup
	2.11.01.2.01.0006	Koordinasi dan Penyusunan Laporan Capaian Kinerja dan Ikhtisar Realisasi Kinerja SKPD						0,00							14.736.400,00	
		Tersedianya Laporan Capaian Kinerja dan Ikhtisar Realisasi Kinerja SKPD dan Laporan Hasil Koordinasi Penyusunan Laporan Capaian Kinerja dan Ikhtisar Realisasi Kinerja SKPD	Jumlah Laporan Capaian Kinerja dan Ikhtisar Realisasi Kinerja SKPD dan Laporan Hasil Koordinasi Penyusunan Laporan Capaian Kinerja dan Ikhtisar Realisasi Kinerja SKPD	10 Laporan		10 Laporan	0 Laporan	0,00	Kab. Rejang Lebong	Dana Alokasi Umum (DAU)	-	5. Pembangunan Berkelanjutan, Ekonomi Hijau dan Ketahanan Wilayah		10 Laporan	14.736.400,00	Dinas Lingkungan Hidup

NO	KODE	URUSAN / BIDANG URUSAN / PROGRAM / OUTCOME / KEGIATAN / SUBKEGIATAN OUTPUT	INDIKATOR	TARGET AKHIR RENSTRA	REALISASI 2025	PRAKIRAAN 2026	CAPAIAN KINERJA DAN KERANGKA PENDANAAN						KELOMPOK SASARAN	PRAKIRAAN MAJU 2028		PERANGKAT DAERAH PENANGGUNG JAWAB
							TARGET 2027	PAGU INDIKATIF	LOKASI	SUMBER DANA	PRIORITAS			TARGET	PAGU INDIKATIF	
											NASIONAL	DAERAH				
(1)	(2)	(3)	(4)	(5)	(6)	(7)	(8)	(9)	(10)	(11)	(12)	(13)	(14)	(15)	(16)	(17)
	2.11.01.2.02	Administrasi Keuangan Perangkat Daerah						5.122.636.158,45					Masyarakat Umum, Pemerintah Daerah dan Instansi Terkait		3.418.178.345,27	
		Persentase Pelayanan Administrasi Keuangan Perangkat Daerah yang Tepat Waktu						5.122.636.158,45					Masyarakat Umum, Pemerintah Daerah dan Instansi Terkait		3.418.178.345,27	
			Jumlah Dokumen Hasil Penyediaan Administrasi Pelaksanaan Tugas ASN	12 Dokumen		12 Dokumen	12 Dokumen	132.780.000,00						12 Dokumen	105.720.000,00	
			Jumlah Orang yang Menerima Gaji dan Tunjangan ASN	32 Orang/bulan		32 Orang/bulan	32 Orang/bulan	4.989.856.158,45						32 Orang/bulan	3.312.458.345,27	
	2.11.01.2.02.0001	Penyediaan Gaji dan Tunjangan ASN						4.989.856.158,45							3.312.458.345,27	
		Tersedianya Gaji dan Tunjangan ASN	Jumlah Orang yang Menerima Gaji dan Tunjangan ASN	32 Orang/bulan		32 Orang/bulan	32 Orang/bulan	4.989.856.158,45	Kab. Rejang Lebong	Dana Alokasi Umum (DAU)	-	5. Pembangunan Berkelanjutan, Ekonomi Hijau dan Ketahanan Wilayah		32 Orang/bulan	3.312.458.345,27	Dinas Lingkungan Hidup
	2.11.01.2.02.0002	Penyediaan Administrasi Pelaksanaan Tugas ASN						132.780.000,00							105.720.000,00	
		Tersedianya Administrasi Pelaksanaan Tugas ASN	Jumlah Dokumen Hasil Penyediaan Administrasi Pelaksanaan Tugas ASN	12 Dokumen		12 Dokumen	12 Dokumen	132.780.000,00	Kab. Rejang Lebong	Dana Alokasi Umum (DAU)	-	5. Pembangunan Berkelanjutan, Ekonomi Hijau dan Ketahanan Wilayah		12 Dokumen	105.720.000,00	Dinas Lingkungan Hidup
	2.11.01.2.05	Administrasi Kepegawaian Perangkat Daerah						0,00					Masyarakat Umum, Pemerintah Daerah dan Instansi Terkait		80.600.000,00	
		Persentase Administrasi Kepegawaian Perangkat Daerah yang Terlaksana						0,00					Masyarakat Umum, Pemerintah Daerah dan Instansi Terkait		80.600.000,00	
			Jumlah Orang yang Mengikuti Bimbingan Teknis Implementasi Peraturan Perundang-Undangan	50 Orang		Orang	0 Orang	0,00						50 Orang	50.000.000,00	
			Jumlah Pegawai Berdasarkan Tugas dan Fungsi yang Mengikuti Pendidikan dan Pelatihan	6 Orang		Orang	Orang	0,00						6 Orang	30.600.000,00	
	2.11.01.2.05.0009	Pendidikan dan Pelatihan Pegawai Berdasarkan Tugas dan Fungsi						0,00							30.600.000,00	

NO	KODE	URUSAN / BIDANG URUSAN / PROGRAM / OUTCOME / KEGIATAN / SUBKEGIATAN OUTPUT	INDIKATOR	TARGET AKHIR RENSTRA	REALISASI 2025	PRAKIRAAN 2026	CAPAIAN KINERJA DAN KERANGKA PENDANAAN						KELOMPOK SASARAN	PRAKIRAAN MAJU 2028		PERANGKAT DAERAH PENANGGUNG JAWAB
							TARGET 2027	PAGU INDIKATIF	LOKASI	SUMBER DANA	PRIORITAS			TARGET	PAGU INDIKATIF	
											NASIONAL	DAERAH				
(1)	(2)	(3)	(4)	(5)	(6)	(7)	(8)	(9)	(10)	(11)	(12)	(13)	(14)	(15)	(16)	(17)
		Terlaksananya Pendidikan dan Pelatihan Pegawai Berdasarkan Tugas dan Fungsi	Jumlah Pegawai Berdasarkan Tugas dan Fungsi yang Mengikuti Pendidikan dan Pelatihan	6 Orang		Orang	0 Orang	0,00	Kab. Rejang Lebong	Dana Alokasi Umum (DAU)	-	5. Pembangunan Berkelanjutan, Ekonomi Hijau dan Ketahanan Wilayah		6 Orang	30.600.000,00	Dinas Lingkungan Hidup
	2.11.01.2.05.0011	Bimbingan Teknis Implementasi Peraturan Perundang-Undangan						0,00							50.000.000,00	
		Terlaksananya Bimbingan Teknis Implementasi Peraturan Perundang-Undangan	Jumlah Orang yang Mengikuti Bimbingan Teknis Implementasi Peraturan Perundang-Undangan	50 Orang		Orang	0 Orang	0,00	Kab. Rejang Lebong	Dana Alokasi Umum (DAU)	-	5. Pembangunan Berkelanjutan, Ekonomi Hijau dan Ketahanan Wilayah		50 Orang	50.000.000,00	Dinas Lingkungan Hidup
	2.11.01.2.06	Administrasi Umum Perangkat Daerah						239.265.800,00					Masyarakat Umum, Pemerintah Daerah dan Instansi Terkait		219.720.536,00	
		Persentase Penyediaan Jasa Administrasi Umum Perangkat Daerah yang Tepat Waktu						239.265.800,00					Masyarakat Umum, Pemerintah Daerah dan Instansi Terkait		219.720.536,00	
			Jumlah Dokumen Bahan Bacaan dan Peraturan Perundang-Undangan yang Disediakan	180 Dokumen		180 Dokumen	0 Dokumen	0,00						180 Dokumen	12.640.000,00	
			Jumlah Laporan Penyelenggaraan Rapat Koordinasi dan Konsultasi SKPD	50 Laporan		50 Laporan	50 Laporan	150.000.000,00						50 Laporan	50.000.000,00	
			Jumlah Paket Bahan Logistik Kantor yang Disediakan	6 Paket		6 Paket	6 Paket	51.551.400,00						6 Paket	37.008.600,00	
			Jumlah Paket Barang Cetakan dan Penggandaan yang Disediakan	4 Paket		7 Paket	4 Paket	37.714.400,00						4 Paket	64.777.936,00	
			Jumlah Paket Komponen Instalasi Listrik/Penerangan Bangunan Kantor yang Disediakan	4 Paket		3 Paket	0 Paket	0,00						4 Paket	5.294.000,00	
			Jumlah Paket Peralatan dan Perlengkapan Kantor yang Disediakan	4 Paket		Paket	0 Paket	0,00						4 Paket	50.000.000,00	
			Jumlah Paket Peralatan Rumah Tangga yang Disediakan	4 Paket		Paket	Paket	0,00						Paket	0,00	
	2.11.01.2.06.0001	Penyediaan Komponen InstalasiListrik/Penerangan Bangunan Kantor						0,00							5.294.000,00	

NO	KODE	URUSAN / BIDANG URUSAN / PROGRAM / OUTCOME / KEGIATAN / SUBKEGIATAN OUTPUT	INDIKATOR	TARGET AKHIR RENSTRA	REALISASI 2025	PRAKIRAAN 2026	CAPAIAN KINERJA DAN KERANGKA PENDANAAN						KELOMPOK SASARAN	PRAKIRAAN MAJU 2028		PERANGKAT DAERAH PENANGGUNG JAWAB
							TARGET 2027	PAGU INDIKATIF	LOKASI	SUMBER DANA	PRIORITAS			TARGET	PAGU INDIKATIF	
											NASIONAL	DAERAH				
(1)	(2)	(3)	(4)	(5)	(6)	(7)	(8)	(9)	(10)	(11)	(12)	(13)	(14)	(15)	(16)	(17)
		Tersedianya Komponen Instalasi Listrik/Penerangan Bangunan Kantor	Jumlah Paket Komponen Instalasi Listrik/Penerangan Bangunan Kantor yang Disediakan	4 Paket		3 Paket	0 Paket	0,00	Kab. Rejang Lebong	Dana Alokasi Umum (DAU)	-	5. Pembangunan Berkelanjutan, Ekonomi Hijau dan Ketahanan Wilayah		4 Paket	5.294.000,00	Dinas Lingkungan Hidup
	2.11.01.2.06.0002	Penyediaan Peralatan dan Perlengkapan Kantor						0,00							50.000.000,00	
		Tersedianya Peralatan dan Perlengkapan Kantor	Jumlah Paket Peralatan dan Perlengkapan Kantor yang Disediakan	4 Paket		Paket	0 Paket	0,00	Kab. Rejang Lebong	Dana Alokasi Umum (DAU)	-	5. Pembangunan Berkelanjutan, Ekonomi Hijau dan Ketahanan Wilayah		4 Paket	50.000.000,00	Dinas Lingkungan Hidup
	2.11.01.2.06.0003	Penyediaan Peralatan Rumah Tangga						0,00							0,00	
		Tersedianya Peralatan Rumah Tangga	Jumlah Paket Peralatan Rumah Tangga yang Disediakan	4 Paket		Paket	0 Paket	0,00	Kab. Rejang Lebong	Dana Alokasi Umum (DAU)	-	5. Pembangunan Berkelanjutan, Ekonomi Hijau dan Ketahanan Wilayah		Paket	0,00	Dinas Lingkungan Hidup
	2.11.01.2.06.0004	Penyediaan Bahan Logistik Kantor						51.551.400,00							37.008.600,00	
		Tersedianya Bahan Logistik Kantor	Jumlah Paket Bahan Logistik Kantor yang Disediakan	6 Paket		6 Paket	6 Paket	51.551.400,00	Kab. Rejang Lebong	Dana Alokasi Umum (DAU)	-	5. Pembangunan Berkelanjutan, Ekonomi Hijau dan Ketahanan Wilayah		6 Paket	37.008.600,00	Dinas Lingkungan Hidup
	2.11.01.2.06.0005	Penyediaan Barang Cetakan dan Penggandaan						37.714.400,00							64.777.936,00	
		Tersedianya Barang Cetakan dan Penggandaan	Jumlah Paket Barang Cetakan dan Penggandaan yang Disediakan	4 Paket		7 Paket	4 Paket	37.714.400,00	Kab. Rejang Lebong	Dana Alokasi Umum (DAU)	-	5. Pembangunan Berkelanjutan, Ekonomi Hijau dan Ketahanan Wilayah		4 Paket	64.777.936,00	Dinas Lingkungan Hidup
	2.11.01.2.06.0006	Penyediaan Bahan Bacaan dan Peraturan Perundang-undangan						0,00							12.640.000,00	
		Tersedianya Bahan Bacaan dan Peraturan Perundang-undangan	Jumlah Dokumen Bahan Bacaan dan Peraturan Perundang-Undangan yang Disediakan	180 Dokumen		180 Dokumen	0 Dokumen	0,00	Kab. Rejang Lebong	Dana Alokasi Umum (DAU)	-	5. Pembangunan Berkelanjutan, Ekonomi Hijau dan Ketahanan Wilayah		180 Dokumen	12.640.000,00	Dinas Lingkungan Hidup
	2.11.01.2.06.0009	Penyelenggaraan Rapat Koordinasi dan Konsultasi SKPD						150.000.000,00							50.000.000,00	

NO	KODE	URUSAN / BIDANG URUSAN / PROGRAM / OUTCOME / KEGIATAN / SUBKEGIATAN OUTPUT	INDIKATOR	TARGET AKHIR RENSTRA	REALISASI 2025	PRAKIRAAN 2026	CAPAIAN KINERJA DAN KERANGKA PENDANAAN						KELOMPOK SASARAN	PRAKIRAAN MAJU 2028		PERANGKAT DAERAH PENANGGUNG JAWAB
							TARGET 2027	PAGU INDIKATIF	LOKASI	SUMBER DANA	PRIORITAS			TARGET	PAGU INDIKATIF	
											NASIONAL	DAERAH				
(1)	(2)	(3)	(4)	(5)	(6)	(7)	(8)	(9)	(10)	(11)	(12)	(13)	(14)	(15)	(16)	(17)
		Terlaksananya Penyelenggaraan Rapat Koordinasi dan Konsultasi SKPD	Jumlah Laporan Penyelenggaraan Rapat Koordinasi dan Konsultasi SKPD	50 Laporan		50 Laporan	50 Laporan	150.000.000,00	Kab. Rejang Lebong	Dana Alokasi Umum (DAU)	-	5. Pembangunan Berkelanjutan, Ekonomi Hijau dan Ketahanan Wilayah		50 Laporan	50.000.000,00	Dinas Lingkungan Hidup
	2.11.01.2.07	Pengadaan Barang Milik Daerah Penunjang Urusan Pemerintah Daerah						0,00					Masyarakat Umum, Pemerintah Daerah dan Instansi Terkait		1.883.909.750,00	
		Persentase Pengadaan Barang Milik Daerah yang Baik						0,00					Masyarakat Umum, Pemerintah Daerah dan Instansi Terkait		1.883.909.750,00	
			Jumlah Paket Mebel yang Disediakan	15 Unit		Unit	0 Unit	0,00						15 Unit	43.909.750,00	
			Jumlah Unit Gedung Kantor atau Bangunan Lainnya yang Disediakan	Unit		Unit	0 Unit	0,00						Unit	0,00	
			Jumlah Unit Kendaraan Dinas Operasional atau Lapangan yang Disediakan	2 Unit		Unit	0 Unit	0,00						2 Unit	1.810.000.000,00	
			Jumlah Unit Peralatan dan Mesin Lainnya yang Disediakan	2 Unit		2 Unit	0 Unit	0,00						2 Unit	30.000.000,00	
	2.11.01.2.07.0002	Pengadaan Kendaraan Dinas Operasional atau Lapangan						0,00							1.810.000.000,00	
		Tersedianya Kendaraan Dinas Operasional atau Lapangan	Jumlah Unit Kendaraan Dinas Operasional atau Lapangan yang Disediakan	2 Unit		Unit	0 Unit	0,00	Kab. Rejang Lebong	Dana Alokasi Umum (DAU)	-	5. Pembangunan Berkelanjutan, Ekonomi Hijau dan Ketahanan Wilayah		2 Unit	1.810.000.000,00	Dinas Lingkungan Hidup
	2.11.01.2.07.0005	Pengadaan Mebel						0,00							43.909.750,00	
		Tersedianya Mebel	Jumlah Paket Mebel yang Disediakan	15 Unit		Unit	0 Unit	0,00	Kab. Rejang Lebong	Dana Alokasi Umum (DAU)	-	5. Pembangunan Berkelanjutan, Ekonomi Hijau dan Ketahanan Wilayah		15 Unit	43.909.750,00	Dinas Lingkungan Hidup
	2.11.01.2.07.0006	Pengadaan Peralatan dan Mesin Lainnya						0,00							30.000.000,00	
		Tersedianya Peralatan dan Mesin Lainnya	Jumlah Unit Peralatan dan Mesin Lainnya yang Disediakan	2 Unit		2 Unit	0 Unit	0,00	Kab. Rejang Lebong	Dana Alokasi Umum (DAU)	-	5. Pembangunan Berkelanjutan, Ekonomi Hijau dan Ketahanan Wilayah		2 Unit	30.000.000,00	Dinas Lingkungan Hidup
	2.11.01.2.07.0009	Pengadaan Gedung Kantor atau Bangunan Lainnya						0,00							0,00	

NO	KODE	URUSAN / BIDANG URUSAN / PROGRAM / OUTCOME / KEGIATAN / SUBKEGIATAN OUTPUT	INDIKATOR	TARGET AKHIR RENSTRA	REALISASI 2025	PRAKIRAAN 2026	CAPAIAN KINERJA DAN KERANGKA PENDANAAN						KELOMPOK SASARAN	PRAKIRAAN MAJU 2028		PERANGKAT DAERAH PENANGGUNG JAWAB
							TARGET 2027	PAGU INDIKATIF	LOKASI	SUMBER DANA	PRIORITAS			TARGET	PAGU INDIKATIF	
											NASIONAL	DAERAH				
(1)	(2)	(3)	(4)	(5)	(6)	(7)	(8)	(9)	(10)	(11)	(12)	(13)	(14)	(15)	(16)	(17)
		Tersedianya Gedung Kantor atau Bangunan Lainnya	Jumlah Unit Gedung Kantor atau Bangunan Lainnya yang Disediakan	Unit		Unit	0 Unit	0,00	Kab. Rejang Lebong	Dana Alokasi Umum (DAU)	-	5. Pembangunan Berkelanjutan, Ekonomi Hijau dan Ketahanan Wilayah		Unit	0,00	Dinas Lingkungan Hidup
	2.11.01.2.08	Penyediaan Jasa Penunjang Urusan Pemerintahan Daerah						40.755.500,00					Masyarakat Umum, Pemerintah Daerah dan Instansi Terkait		72.880.500,00	
		Persentase Jasa Penunjang Urusan Pemerintah Daerah Dalam Keadaan Baik						40.755.500,00					Masyarakat Umum, Pemerintah Daerah dan Instansi Terkait		72.880.500,00	
			Jumlah Laporan Penyediaan Jasa Komunikasi, Sumber Daya Air dan Listrik yang Disediakan	36 Laporan		36 Laporan	36 Laporan	29.755.500,00						36 Laporan	62.380.500,00	
			Jumlah Laporan Penyediaan Jasa Peralatan dan Perlengkapan Kantor yang Disediakan	6 Laporan		6 Laporan	0 Laporan	0,00						6 Laporan	5.000.000,00	
			Jumlah Laporan Penyediaan Jasa Surat Menyurat	5 Laporan		5 Laporan	5 Laporan	11.000.000,00						5 Laporan	5.500.000,00	
	2.11.01.2.08.0001	Penyediaan Jasa Surat Menyurat						11.000.000,00							5.500.000,00	
		Terlaksananya Penyediaan Jasa Surat Menyurat	Jumlah Laporan Penyediaan Jasa Surat Menyurat	5 Laporan		5 Laporan	5 Laporan	11.000.000,00	Kab. Rejang Lebong	Dana Alokasi Umum (DAU)	-	5. Pembangunan Berkelanjutan, Ekonomi Hijau dan Ketahanan Wilayah		5 Laporan	5.500.000,00	Dinas Lingkungan Hidup
	2.11.01.2.08.0002	Penyediaan Jasa Komunikasi, Sumber Daya Air dan Listrik						29.755.500,00							62.380.500,00	
		Tersedianya Jasa Komunikasi, Sumber Daya Air dan Listrik	Jumlah Laporan Penyediaan Jasa Komunikasi, Sumber Daya Air dan Listrik yang Disediakan	36 Laporan		36 Laporan	36 Laporan	29.755.500,00	Kab. Rejang Lebong	Dana Alokasi Umum (DAU)	-	5. Pembangunan Berkelanjutan, Ekonomi Hijau dan Ketahanan Wilayah		36 Laporan	62.380.500,00	Dinas Lingkungan Hidup
	2.11.01.2.08.0003	Penyediaan Jasa Peralatan dan Perlengkapan Kantor						0,00							5.000.000,00	
		Tersedianya Jasa Peralatan dan Perlengkapan Kantor	Jumlah Laporan Penyediaan Jasa Peralatan dan Perlengkapan Kantor yang Disediakan	6 Laporan		6 Laporan	0 Laporan	0,00	Kab. Rejang Lebong	Dana Alokasi Umum (DAU)	-	5. Pembangunan Berkelanjutan, Ekonomi Hijau dan Ketahanan Wilayah		6 Laporan	5.000.000,00	Dinas Lingkungan Hidup

NO	KODE	URUSAN / BIDANG URUSAN / PROGRAM / OUTCOME / KEGIATAN / SUBKEGIATAN OUTPUT	INDIKATOR	TARGET AKHIR RENSTRA	REALISASI 2025	PRAKIRAAN 2026	CAPAIAN KINERJA DAN KERANGKA PENDANAAN						KELOMPOK SASARAN	PRAKIRAAN MAJU 2028		PERANGKAT DAERAH PENANGGUNG JAWAB
							TARGET 2027	PAGU INDIKATIF	LOKASI	SUMBER DANA	PRIORITAS			TARGET	PAGU INDIKATIF	
											NASIONAL	DAERAH				
(1)	(2)	(3)	(4)	(5)	(6)	(7)	(8)	(9)	(10)	(11)	(12)	(13)	(14)	(15)	(16)	(17)
	2.11.01.2.09	Pemeliharaan Barang Milik Daerah Penunjang Urusan Pemerintahan Daerah						71.911.200,00					Masyarakat Umum, Pemerintah Daerah dan Instansi Terkait		151.850.266,00	
		Persentase Pemeliharaan Barang Milik Daerah Dalam Keadaan Baik						71.911.200,00					Masyarakat Umum, Pemerintah Daerah dan Instansi Terkait		151.850.266,00	
			Jumlah Gedung Kantor dan Bangunan Lainnya yang Dipelihara/Direhabilitasi	3 Unit		3 Unit	0 Unit	0,00						3 Unit	31.297.500,00	
			Jumlah Kendaraan Dinas Operasional atau Lapangan yang Dipelihara dan dibayarkan Pajak dan Perizinannya	21 Unit		21 Unit	21 Unit	34.971.200,00						21 Unit	35.703.500,00	
			Jumlah Kendaraan Perorangan Dinas atau Kendaraan Dinas Jabatan yang Dipelihara dan dibayarkan Pajaknya	8 Unit		8 Unit	8 Unit	36.940.000,00						8 Unit	84.849.266,00	
			Jumlah Mebel yang Dipelihara	5 Unit		Unit	Unit	0,00						Unit	0,00	
	2.11.01.2.09.0001	Penyediaan Jasa Pemeliharaan, Biaya Pemeliharaan, dan Pajak Kendaraan Perorangan Dinas atau Kendaraan Dinas Jabatan						36.940.000,00							84.849.266,00	
		Tersedianya Jasa Pemeliharaan, Biaya Pemeliharaan dan Pajak Kendaraan Perorangan Dinas atau Kendaraan Dinas Jabatan	Jumlah Kendaraan Perorangan Dinas atau Kendaraan Dinas Jabatan yang Dipelihara dan dibayarkan Pajaknya	8 Unit		8 Unit	8 Unit	36.940.000,00	Kab. Rejang Lebong	Dana Alokasi Umum (DAU)	-	5. Pembangunan Berkelanjutan, Ekonomi Hijau dan Ketahanan Wilayah		8 Unit	84.849.266,00	Dinas Lingkungan Hidup
	2.11.01.2.09.0002	Penyediaan Jasa Pemeliharaan, Biaya Pemeliharaan, Pajak dan Perizinan Kendaraan Dinas Operasional atau Lapangan						34.971.200,00							35.703.500,00	
		Tersedianya Jasa Pemeliharaan, Biaya Pemeliharaan, Pajak dan Perizinan Kendaraan Dinas Operasional atau Lapangan	Jumlah Kendaraan Dinas Operasional atau Lapangan yang Dipelihara dan dibayarkan Pajak dan Perizinannya	21 Unit		21 Unit	21 Unit	34.971.200,00	Kab. Rejang Lebong	Dana Alokasi Umum (DAU)	-	5. Pembangunan Berkelanjutan, Ekonomi Hijau dan Ketahanan Wilayah		21 Unit	35.703.500,00	Dinas Lingkungan Hidup
	2.11.01.2.09.0005	Pemeliharaan Mebel						0,00							0,00	
		Terlaksananya Pemeliharaan Mebel	Jumlah Mebel yang Dipelihara	5 Unit		Unit	0 Unit	0,00	Kab. Rejang Lebong	Dana Alokasi Umum (DAU)	-	5. Pembangunan Berkelanjutan, Ekonomi Hijau dan Ketahanan Wilayah		Unit	0,00	Dinas Lingkungan Hidup
	2.11.01.2.09.0009	Pemeliharaan/Rehabilitasi Gedung Kantor dan Bangunan Lainnya						0,00							31.297.500,00	

NO	KODE	URUSAN / BIDANG URUSAN / PROGRAM / OUTCOME / KEGIATAN / SUBKEGIATAN OUTPUT	INDIKATOR	TARGET AKHIR RENSTRA	REALISASI 2025	PRAKIRAAN 2026	CAPAIAN KINERJA DAN KERANGKA PENDANAAN						KELOMPOK SASARAN	PRAKIRAAN MAJU 2028		PERANGKAT DAERAH PENANGGUNG JAWAB
							TARGET 2027	PAGU INDIKATIF	LOKASI	SUMBER DANA	PRIORITAS			TARGET	PAGU INDIKATIF	
											NASIONAL	DAERAH				
(1)	(2)	(3)	(4)	(5)	(6)	(7)	(8)	(9)	(10)	(11)	(12)	(13)	(14)	(15)	(16)	(17)
		Terlaksananya Pemeliharaan/Rehabilitasi Gedung Kantor dan Bangunan Lainnya	Jumlah Gedung Kantor dan Bangunan Lainnya yang Dipelihara/Direhabilitasi	3 Unit		3 Unit	0 Unit	0,00	Kab. Rejang Lebong	Dana Alokasi Umum (DAU)	-	5. Pembangunan Berkelanjutan, Ekonomi Hijau dan Ketahanan Wilayah		3 Unit	31.297.500,00	Dinas Lingkungan Hidup
2.	**2.11.02**	**PROGRAM PERENCANAAN LINGKUNGAN HIDUP**						**53.460.000,00**							**350.000.000,00**	
		Meningkatnya Efektivitas Kajian Lingkungan untuk memitigasi dampak KRP						***53.460.000,00***							***350.000.000,00***	
			999.Persentase Rekomendasi Kajian Lingkungan Hidup Yang Ditindaklanjuti	%		100 %	100 %	53.460.000,00						100 %	350.000.000,00	
	2.11.02.2.01	Rencana Perlindungan dan Pengelolaan Lingkungan Hidup (RPPLH) Kabupaten/Kota						53.460.000,00					Masyarakat Umum, Pemerintah Daerah dan Instansi Terkait		150.000.000,00	
		Persentase Dokumen RPPLH Yang Tersusun						53.460.000,00					Masyarakat Umum, Pemerintah Daerah dan Instansi Terkait		150.000.000,00	
			Dokumen RPPLH kabupaten/kota yang di tetapkan	Dokumen		Dokumen	Dokumen	0,00						1 Dokumen	150.000.000,00	
			jumlah dokumen RPPLH di kabupaten/kota yang berisi arahan/muatan RPPLH kabupaten/kota dan mengakomodir arahan RPPLH Provinsi	Dokumen		Dokumen	1 Dokumen	53.460.000,00						Dokumen	0,00	
	2.11.02.2.01.0003	Penetapan RPPLH Kabupaten/Kota						0,00							150.000.000,00	
		RPPLH kabupaten/kota yang ditetapkan	Dokumen RPPLH kabupaten/kota yang di tetapkan	Dokumen		Dokumen	0 Dokumen	0,00	Kab. Rejang Lebong	Dana Alokasi Umum (DAU)	-	5. Pembangunan Berkelanjutan, Ekonomi Hijau dan Ketahanan Wilayah		1 Dokumen	150.000.000,00	Dinas Lingkungan Hidup
	2.11.02.2.01.0006	Penyusunan RPPLH Kabupaten/Kota						53.460.000,00							0,00	
		RPPLH kabupaten/kota yang disusun	jumlah dokumen RPPLH di kabupaten/kota yang berisi arahan/muatan RPPLH kabupaten/kota dan mengakomodir arahan RPPLH Provinsi	Dokumen		Dokumen	1 Dokumen	53.460.000,00	Kab. Rejang Lebong	Dana Alokasi Umum (DAU)	-	5. Pembangunan Berkelanjutan, Ekonomi Hijau dan Ketahanan Wilayah		Dokumen	0,00	Dinas Lingkungan Hidup
	2.11.02.2.02	Penyelenggaraan Kajian Lingkungan Hidup Strategis (KLHS) Kabupaten/Kota						0,00					Masyarakat Umum, Pemerintah Daerah dan Instansi Terkait		200.000.000,00	

NO	KODE	URUSAN / BIDANG URUSAN / PROGRAM / OUTCOME / KEGIATAN / SUBKEGIATAN OUTPUT	INDIKATOR	TARGET AKHIR RENSTRA	REALISASI 2025	PRAKIRAAN 2026	CAPAIAN KINERJA DAN KERANGKA PENDANAAN						KELOMPOK SASARAN	PRAKIRAAN MAJU 2028		PERANGKAT DAERAH PENANGGUNG JAWAB
							TARGET 2027	PAGU INDIKATIF	LOKASI	SUMBER DANA	PRIORITAS			TARGET	PAGU INDIKATIF	
											NASIONAL	DAERAH				
(1)	(2)	(3)	(4)	(5)	(6)	(7)	(8)	(9)	(10)	(11)	(12)	(13)	(14)	(15)	(16)	(17)
		Persentase Dokumen KLHS Kabupaten/Kota Yang Tersusun						0,00					Masyarakat Umum, Pemerintah Daerah dan Instansi Terkait		200.000.000,00	
			Jumlah Dokumen KLHS Rencana Tata Ruang Kabupaten/Kota yang Disusun	1 Dokumen		Dokumen	0 Dokumen	0,00						1 Dokumen	200.000.000,00	
			Jumlah Dokumen KLHS RPJPD/RPJMD Kabupaten/Kota yang Disusun	Dokumen		Dokumen	Dokumen	0,00						Dokumen	0,00	
	2.11.02.2.02.0002	Pembuatan dan Pelaksanaan KLHS RPJPD/RPJMD						0,00							0,00	
		Tersusunnya KLHS RPJPD/RPJMD Kabupaten/Kota	Jumlah Dokumen KLHS RPJPD/RPJMD Kabupaten/Kota yang Disusun	Dokumen		Dokumen	0 Dokumen	0,00	Kab. Rejang Lebong	Dana Alokasi Umum (DAU)	-	5. Pembangunan Berkelanjutan, Ekonomi Hijau dan Ketahanan Wilayah		Dokumen	0,00	Dinas Lingkungan Hidup
	2.11.02.2.02.0005	Penyelenggaraan KLHS Rencana Tata Ruang						0,00							200.000.000,00	
		Tersusunnya KLHS Rencana Tata Ruang Kabupaten/Kota	Jumlah Dokumen KLHS Rencana Tata Ruang Kabupaten/Kota yang Disusun	1 Dokumen		Dokumen	0 Dokumen	0,00	Kab. Rejang Lebong	Dana Alokasi Umum (DAU)	-	5. Pembangunan Berkelanjutan, Ekonomi Hijau dan Ketahanan Wilayah		1 Dokumen	200.000.000,00	Dinas Lingkungan Hidup
3.	**2.11.03**	**PROGRAM PENGENDALIAN PENCEMARAN DAN/ATAU KERUSAKAN LINGKUNGAN HIDUP**						**135.657.600,00**							**249.616.000,00**	
		Menurunnya Pencemaran dan / atau Kerusakan Lingkungan						***135.657.600,00***							***179.616.000,00***	
			999.Indeks Kualitas Air	75.07 Indeks		74.27 Indeks	74.47 Indeks	135.657.600,00						74.67 Indeks	179.616.000,00	
			999.Indeks Kualitas Lahan	70.22 Indeks		69.94 Indeks	70.01 Indeks	135.657.600,00						70.08 Indeks	179.616.000,00	
			999.Indeks Kualitas Udara	72.75 Indeks		71.55 Indeks	71.85 Indeks	135.657.600,00						72.15 Indeks	179.616.000,00	
	2.11.03.2.01	Pencegahan Pencemaran dan/atau Kerusakan Lingkungan Hidup Kabupaten/Kota						135.657.600,00					Masyarakat Umum, Pemerintah Daerah dan Instansi Terkait		224.616.000,00	
		Persentase Keterisian Parameter Indeks						135.657.600,00					Masyarakat Umum, Pemerintah Daerah dan Instansi Terkait		224.616.000,00	
			Data dan informasi indeks kualitas lingkungan hidup (Iindeks Kualitas Air, Indeks Kualitas Udara, Indeks Kualitas Lahan, Indeks Kualitas Ekosistem Gambut dan Indeks Kualitas Air Laut)	13 Lokasi		13 Lokasi	0 Lokasi	0,00						13 Lokasi	35.000.000,00	

NO	KODE	URUSAN / BIDANG URUSAN / PROGRAM / OUTCOME / KEGIATAN / SUBKEGIATAN OUTPUT	INDIKATOR	TARGET AKHIR RENSTRA	REALISASI 2025	PRAKIRAAN 2026	CAPAIAN KINERJA DAN KERANGKA PENDANAAN						KELOMPOK SASARAN	PRAKIRAAN MAJU 2028		PERANGKAT DAERAH PENANGGUNG JAWAB
							TARGET 2027	PAGU INDIKATIF	LOKASI	SUMBER DANA	PRIORITAS			TARGET	PAGU INDIKATIF	
											NASIONAL	DAERAH				
(1)	(2)	(3)	(4)	(5)	(6)	(7)	(8)	(9)	(10)	(11)	(12)	(13)	(14)	(15)	(16)	(17)
			Jumlah dokumen data inventarisasi GRK dan profil emisi GRK	1 Dokumen		1 Dokumen	1 Dokumen	60.000.000,00						1 Dokumen	35.616.000,00	
			Jumlah Dokumen Hasil Koordinasi dan Sinkronisasi Inventarisasi Gas Rumah Kaca dari Sektor Lingkungan Hidup yang Dilaksanakan	4 Dokumen		2 Dokumen	0 Dokumen	0,00						2 Dokumen	35.000.000,00	
			Jumlah dokumen status lingkungan hidup daerah yang disusun	1 Dokumen		1 Dokumen	1 Dokumen	40.000.000,00						1 Dokumen	14.000.000,00	
			Jumlah Dokumen Uji Kualitas Lingkungan Hidup Dilaksanakan Terhadap Media Tanah, Air, Udara, dan Laut	48 Dokumen		Dokumen	0 Dokumen	0,00						35 Dokumen	30.000.000,00	
			Jumlah pengambilan contoh uji dan pengujian parameter kualitas lingkungan yang dilaksanakan	34 Paket		34 Paket	34 Paket	35.657.600,00						34 Paket	40.000.000,00	
			Jumlah pengujian yang dilaksanakan oleh laboratorium lingkungan	1 Dokumen		1 Dokumen	0 Dokumen	0,00						1 Dokumen	35.000.000,00	
	2.11.03.2.01.0001	Koordinasi, Sinkronisasi, dan Pelaksanaan Pencegahan Pencemaran Lingkungan Hidup Dilaksanakan Terhadap Media Tanah, Air, Udara, dan Laut						0,00							30.000.000,00	
		Tersusunnya Dokumen Uji Kualitas Lingkungan Hidup Dilaksanakan Terhadap Media Tanah, Air, Udara, dan Laut	Jumlah Dokumen Uji Kualitas Lingkungan Hidup Dilaksanakan Terhadap Media Tanah, Air, Udara, dan Laut	48 Dokumen		Dokumen	0 Dokumen	0,00	Kab. Rejang Lebong	Dana Alokasi Umum (DAU)	-	5. Pembangunan Berkelanjutan, Ekonomi Hijau dan Ketahanan Wilayah		35 Dokumen	30.000.000,00	Dinas Lingkungan Hidup
	2.11.03.2.01.0002	Koordinasi, Sinkronisasi dan Pelaksanaan Pengendalian Emisi Gas Rumah Kaca, Mitigasi dan Adaptasi Perubahan Iklim						0,00							35.000.000,00	
		Terlaksananya Koordinasi, Sinkronisasi dan Pelaksanaan Pengendalian Emisi Gas Rumah Kaca, Mitigasi dan Adaptasi Perubahan Iklim	Jumlah Dokumen Hasil Koordinasi dan Sinkronisasi Inventarisasi Gas Rumah Kaca dari Sektor Lingkungan Hidup yang Dilaksanakan	4 Dokumen		2 Dokumen	0 Dokumen	0,00	Kab. Rejang Lebong	Dana Alokasi Umum (DAU)	-	5. Pembangunan Berkelanjutan, Ekonomi Hijau dan Ketahanan Wilayah		2 Dokumen	35.000.000,00	Dinas Lingkungan Hidup
	2.11.03.2.01.0005	Pelaksanaan inventarisasi GRK dan penyusunan profil emisi GRK						60.000.000,00							35.616.000,00	
		Tersedianya dokumen hasil inventarisas GRK dan penyusunan profil emisi GRK	Jumlah dokumen data inventarisasi GRK dan profil emisi GRK	1 Dokumen		1 Dokumen	1 Dokumen	60.000.000,00	Kab. Rejang Lebong	Dana Alokasi Umum (DAU)	-	5. Pembangunan Berkelanjutan, Ekonomi Hijau dan Ketahanan Wilayah		1 Dokumen	35.616.000,00	Dinas Lingkungan Hidup
	2.11.03.2.01.0007	Pelaksanaan pemantauan kualitas Lingkungan Hidup terhadap Media Tanah, Air, Udara, dan Laut						0,00							35.000.000,00	

NO	KODE	URUSAN / BIDANG URUSAN / PROGRAM / OUTCOME / KEGIATAN / SUBKEGIATAN OUTPUT	INDIKATOR	TARGET AKHIR RENSTRA	REALISASI 2025	PRAKIRAAN 2026	CAPAIAN KINERJA DAN KERANGKA PENDANAAN						KELOMPOK SASARAN	PRAKIRAAN MAJU 2028		PERANGKAT DAERAH PENANGGUNG JAWAB
							TARGET 2027	PAGU INDIKATIF	LOKASI	SUMBER DANA	PRIORITAS			TARGET	PAGU INDIKATIF	
											NASIONAL	DAERAH				
(1)	(2)	(3)	(4)	(5)	(6)	(7)	(8)	(9)	(10)	(11)	(12)	(13)	(14)	(15)	(16)	(17)
		Data dan informasi Kualitas Lingkungan Hidup terhadap Media Tanah, Air, Udara, dan Laut yang dipantau	Data dan informasi indeks kualitas lingkungan hidup (Iindeks Kualitas Air, Indeks Kualitas Udara, Indeks Kualitas Lahan, Indeks Kualitas Ekosistem Gambut dan Indeks Kualitas Air Laut)	13 Lokasi		13 Lokasi	0 Lokasi	0,00	Kab. Rejang Lebong	Dana Alokasi Umum (DAU)	-	5. Pembangunan Berkelanjutan, Ekonomi Hijau dan Ketahanan Wilayah		13 Lokasi	35.000.000,00	Dinas Lingkungan Hidup
	2.11.03.2.01.0011	Penyusunan dokumen status lingkungan hidup daerah						40.000.000,00							14.000.000,00	
		Dokumen status lingkungan hidup daerah yang disusun	Jumlah dokumen status lingkungan hidup daerah yang disusun	1 Dokumen		1 Dokumen	1 Dokumen	40.000.000,00	Kab. Rejang Lebong	Dana Alokasi Umum (DAU)	-	5. Pembangunan Berkelanjutan, Ekonomi Hijau dan Ketahanan Wilayah		1 Dokumen	14.000.000,00	Dinas Lingkungan Hidup
	2.11.03.2.01.0012	Pengambilan contoh uji dan pengujian parameter kualitas lingkungan						35.657.600,00							40.000.000,00	
		Pengambilan contoh uji dan pengujian parameter kualitas lingkungan yang dilaksanakan	Jumlah pengambilan contoh uji dan pengujian parameter kualitas lingkungan yang dilaksanakan	34 Paket		34 Paket	34 Paket	35.657.600,00	Kab. Rejang Lebong	Dana Alokasi Umum (DAU)	-	5. Pembangunan Berkelanjutan, Ekonomi Hijau dan Ketahanan Wilayah		34 Paket	40.000.000,00	Dinas Lingkungan Hidup
	2.11.03.2.01.0015	Pengelolaan Laboratorium Lingkungan Hidup kabupaten/kota						0,00							35.000.000,00	
		Terlaksananya pengujian di laboratorium lingkungan	Jumlah pengujian yang dilaksanakan oleh laboratorium lingkungan	1 Dokumen		1 Dokumen	0 Dokumen	0,00	Kab. Rejang Lebong	Dana Alokasi Umum (DAU)	-	5. Pembangunan Berkelanjutan, Ekonomi Hijau dan Ketahanan Wilayah		1 Dokumen	35.000.000,00	Dinas Lingkungan Hidup
	2.11.03.2.02	Penanggulangan Pencemaran dan/atau Kerusakan Lingkungan Hidup Kabupaten/Kota						0,00					Masyarakat Umum, Pemerintah Daerah dan Instansi Terkait		25.000.000,00	
		Persentase Pencemaran Yang Teratasi						0,00					Masyarakat Umum, Pemerintah Daerah dan Instansi Terkait		25.000.000,00	
			Jumlah Laporan Sosialisasi Informasi Peringatan Pencemaran dan/atau Kerusakan Lingkungan Hidup pada Masyarakat di Kabupaten/Kota yang Dilaksanakan	1 Laporan		1 Laporan	0 Laporan	0,00						1 Laporan	25.000.000,00	
	2.11.03.2.02.0001	Pemberian Informasi Peringatan Pencemaran dan/atau Kerusakan Lingkungan Hidup pada Masyarakat						0,00							25.000.000,00	

NO	KODE	URUSAN / BIDANG URUSAN / PROGRAM / OUTCOME / KEGIATAN / SUBKEGIATAN OUTPUT	INDIKATOR	TARGET AKHIR RENSTRA	REALISASI 2025	PRAKIRAAN 2026	CAPAIAN KINERJA DAN KERANGKA PENDANAAN						KELOMPOK SASARAN	PRAKIRAAN MAJU 2028		PERANGKAT DAERAH PENANGGUNG JAWAB
							TARGET 2027	PAGU INDIKATIF	LOKASI	SUMBER DANA	PRIORITAS			TARGET	PAGU INDIKATIF	
											NASIONAL	DAERAH				
(1)	(2)	(3)	(4)	(5)	(6)	(7)	(8)	(9)	(10)	(11)	(12)	(13)	(14)	(15)	(16)	(17)
		Terlaksananya Sosialisasi Informasi Peringatan Pencemaran dan/atau Kerusakan Lingkungan Hidup pada Masyarakat di Kabupaten/Kota	Jumlah Laporan Sosialisasi Informasi Peringatan Pencemaran dan/atau Kerusakan Lingkungan Hidup pada Masyarakat di Kabupaten/Kota yang Dilaksanakan	1 Laporan		1 Laporan	0 Laporan	0,00	Kab. Rejang Lebong	Dana Alokasi Umum (DAU)	-	5. Pembangunan Berkelanjutan, Ekonomi Hijau dan Ketahanan Wilayah		1 Laporan	25.000.000,00	Dinas Lingkungan Hidup
4.	**2.11.04**	**PROGRAM PENGELOLAAN KEANEKARAGAMAN HAYATI (KEHATI)**						**50.000.000,00**							**605.000.000,00**	
		Meningkatnya Kualitas Pengelolaan Keanekaragaman Hayati						***50.000.000,00***							***605.000.000,00***	
			999.Persentase RTH	40 %		20 %	25 %	50.000.000,00						30 %	605.000.000,00	
	2.11.04.2.01	Pengelolaan Keanekaragaman Hayati Kabupaten/Kota						50.000.000,00					Masyarakat Umum, Pemerintah Daerah dan Instansi Terkait		605.000.000,00	
		Pesentase Luasan RTH Yang Dikelola Pemerintah						50.000.000,00					Masyarakat Umum, Pemerintah Daerah dan Instansi Terkait		605.000.000,00	
			Jumlah Sarana dan Prasarana Keanekaragaman Hayati yang Dikelola	Unit		Unit	0 Unit	0,00						Unit	0,00	
			Luas RTH yang Dikelola Lingkup Kewenangan Kabupaten/Kota	162.78 Ha		72.35 Ha	93.02 Ha	50.000.000,00						116.27 Ha	605.000.000,00	
	2.11.04.2.01.0004	Pengelolaan Ruang Terbuka Hijau (RTH)						50.000.000,00							605.000.000,00	
		Ruang Terbuka Hijau (RTH) yang Dikelola	Luas RTH yang Dikelola Lingkup Kewenangan Kabupaten/Kota	162.78 Ha		72.35 Ha	93.02 Ha	50.000.000,00	Kab. Rejang Lebong	Dana Alokasi Umum (DAU)	-	5. Pembangunan Berkelanjutan, Ekonomi Hijau dan Ketahanan Wilayah		116.27 Ha	605.000.000,00	Dinas Lingkungan Hidup
	2.11.04.2.01.0007	Pengelolaan Sarana dan Prasarana Keanekaragaman Hayati						0,00							0,00	
		Sarana dan Prasarana Keanekaragam Hayati yang Dikelola	Jumlah Sarana dan Prasarana Keanekaragaman Hayati yang Dikelola	Unit		Unit	0 Unit	0,00	Kab. Rejang Lebong	Dana Alokasi Umum (DAU)	-	5. Pembangunan Berkelanjutan, Ekonomi Hijau dan Ketahanan Wilayah		Unit	0,00	Dinas Lingkungan Hidup
5.	**2.11.05**	**PROGRAM PENGENDALIAN BAHAN BERBAHAYA DAN BERACUN (B3) DAN LIMBAH BAHAN BERBAHAYA DAN BERACUN (LIMBAH B3)**						**0,00**							**0,00**	
		Meningkatnya Penanganan Bahan Berbahaya dan Beracun (B3) Limbah Bahan Berbahaya dan Beracun (Limbah B3)						***0,00***							***0,00***	
			999.Persentase Limbah B3 Yang Terkelola	50 %		10 %	0 %	0,00						30 %	0,00	

NO	KODE	URUSAN / BIDANG URUSAN / PROGRAM / OUTCOME / KEGIATAN / SUBKEGIATAN OUTPUT	INDIKATOR	TARGET AKHIR RENSTRA	REALISASI 2025	PRAKIRAAN 2026	CAPAIAN KINERJA DAN KERANGKA PENDANAAN						KELOMPOK SASARAN	PRAKIRAAN MAJU 2028		PERANGKAT DAERAH PENANGGUNG JAWAB
							TARGET 2027	PAGU INDIKATIF	LOKASI	SUMBER DANA	PRIORITAS			TARGET	PAGU INDIKATIF	
											NASIONAL	DAERAH				
(1)	(2)	(3)	(4)	(5)	(6)	(7)	(8)	(9)	(10)	(11)	(12)	(13)	(14)	(15)	(16)	(17)
	2.11.05.2.01	Penyimpanan sementara Limbah B3						0,00					Masyarakat Umum, Pemerintah Daerah dan Instansi Terkait		0,00	
		Jumlah Dokumen Izin Pengumpulan Limbah B3						0,00					Masyarakat Umum, Pemerintah Daerah dan Instansi Terkait		0,00	
			Jumlah Fasilitasi Pemenuhan Rincian Teknis untuk di Integrasikan dengan persetujuan lingkungan melalui Sistem Pelayanan Perizinan Berusaha Terintegrasi Secara Elektronik (Online Single Submission)	5 Dokumen		6 Dokumen	0 Dokumen	0,00						5 Dokumen	0,00	
	2.11.05.2.01.0005	Fasilitasi Pemenuhan Rincian Teknis Penyimpanan sementara Limbah B3 untuk di integrasikan dengan persetujuan lingkungan melalui Sistem Pelayanan Perizinan Berusaha Terintegrasi Secara Elektronik (Online Single Submission)						0,00							0,00	
		Terfasilitasinya Pemenuhan Rincian Teknis Penyimpanan sementara Limbah B3 untuk di integrasikan dengan persetujuan lingkungan melalui Sistem Pelayanan Perizinan Berusaha Terintegrasi Secara Elektronik (Online Single Submission)	Jumlah Fasilitasi Pemenuhan Rincian Teknis untuk di Integrasikan dengan persetujuan lingkungan melalui Sistem Pelayanan Perizinan Berusaha Terintegrasi Secara Elektronik (Online Single Submission)	5 Dokumen		6 Dokumen	0 Dokumen	0,00	Kab. Rejang Lebong	Dana Alokasi Umum (DAU)	-	5. Pembangunan Berkelanjutan, Ekonomi Hijau dan Ketahanan Wilayah		5 Dokumen	0,00	Dinas Lingkungan Hidup
6.	**2.11.06**	**PROGRAM PEMBINAAN DAN PENGAWASAN TERHADAP IZIN LINGKUNGAN DAN IZIN PERLINDUNGAN DAN PENGELOLAAN LINGKUNGAN HIDUP (PPLH)**						**70.000.000,00**							**75.000.000,00**	
		Meningkatnya Kepatuhan Usahadan/atau Kegiatan terhadap Persetujuan Lingkungan yang diterbitkan						***70.000.000,00***							***75.000.000,00***	
			1.Ketaatan Penangung Jawab Usaha Dan/Atau Kegiatan Terhadap izin Lingkungan, Izin PPLH dan PUU LH yang diterbitkan oleh Pemerintah Kabupaten/Kota	100 %		100 %	100 %	70.000.000,00						100 %	75.000.000,00	
	2.11.06.2.01	Pembinaan dan Pengawasan Terhadap Usaha dan/atau Kegiatan yang Izin Lingkungan dan Izin PPLH Diterbitkan oleh Pemerintah Daerah Kabupaten/Kota						70.000.000,00					Masyarakat Umum, Pemerintah Daerah dan Instansi Terkait		75.000.000,00	
		Meningkatnya Penanggungjawab usaha dan/atau kegiatan yang taat terhadap izin lingkungan, izin PPLH dan Peraturanperundang-undangan di bidang perlindungan dan pengelolaan lingkungan hidup yang diterbitkan oleh Pemerintah Kabupaten/Kota						70.000.000,00					Masyarakat Umum, Pemerintah Daerah dan Instansi Terkait		75.000.000,00	

NO	KODE	URUSAN / BIDANG URUSAN / PROGRAM / OUTCOME / KEGIATAN / SUBKEGIATAN OUTPUT	INDIKATOR	TARGET AKHIR RENSTRA	REALISASI 2025	PRAKIRAAN 2026	CAPAIAN KINERJA DAN KERANGKA PENDANAAN						KELOMPOK SASARAN	PRAKIRAAN MAJU 2028		PERANGKAT DAERAH PENANGGUNG JAWAB
							TARGET 2027	PAGU INDIKATIF	LOKASI	SUMBER DANA	PRIORITAS			TARGET	PAGU INDIKATIF	
											NASIONAL	DAERAH				
(1)	(2)	(3)	(4)	(5)	(6)	(7)	(8)	(9)	(10)	(11)	(12)	(13)	(14)	(15)	(16)	(17)
			Jumlah Badan usaha dan/atau kegiatan yang diawasi	70 Badan Usaha		50 Badan Usaha	55 Badan Usaha	40.000.000,00						60 Badan Usaha	45.000.000,00	
			Jumlah PPLHD yang ditingkatkan kapasitasnya	3 Orang		3 Orang	3 Orang	30.000.000,00						3 Orang	30.000.000,00	
	2.11.06.2.01.0007	Pengembangan Kapasitas Pejabat Pengawas Lingkungan Hidup						30.000.000,00							30.000.000,00	
		Pejabat Pengawas Lingkungan Hidup Daerah yang ditingkatkan kapasitasnya	Jumlah PPLHD yang ditingkatkan kapasitasnya	3 Orang		3 Orang	3 Orang	30.000.000,00	Kab. Rejang Lebong	Dana Alokasi Umum (DAU)	-	5. Pembangunan Berkelanjutan, Ekonomi Hijau dan Ketahanan Wilayah		3 Orang	30.000.000,00	Dinas Lingkungan Hidup
	2.11.06.2.01.0009	Pengawasan Perizinan Berusaha atau Persetujuan Pemerintah terkait Persetujuan Lingkungan yang diterbitkan oleh Pemerintah Daerah Kabupaten/Kota dan Peraturan Perundang-undangan di bidang Perlindungan dan Pengelolaan Lingkungan Hidup						40.000.000,00							45.000.000,00	
		Seluruh Perizinan Berusaha atau Persetujuan Pemerintah terkait Persetujuan Lingkungan yang diterbitkan oleh Pemerintah Daerah Kabupaten/Kota yang diawasi	Jumlah Badan usaha dan/atau kegiatan yang diawasi	70 Badan Usaha		50 Badan Usaha	55 Badan Usaha	40.000.000,00	Kab. Rejang Lebong	Dana Alokasi Umum (DAU)	-	5. Pembangunan Berkelanjutan, Ekonomi Hijau dan Ketahanan Wilayah		60 Badan Usaha	45.000.000,00	Dinas Lingkungan Hidup
7.	**2.11.07**	**PROGRAM PENGAKUAN KEBERADAAN MASYARAKAT HUKUM ADAT (MHA), KEARIFAN LOKAL DAN HAK MHA YANG TERKAIT DENGAN PPLH**						**0,00**							**60.000.000,00**	
		Meningkatnya Kapasitas MHA dan Kearifan Lokal, Pengetahuan Tradisional dan Hak MHA yang terkait dengan PPLH						***0,00***							***60.000.000,00***	
			999.Persentase MHA Yang Ditingkatkan Kapasitasnya	100 %		100 %	0 %	0,00						100 %	60.000.000,00	
	2.11.07.2.01	Pengakuan MHA, Kearifan Lokal, Pengetahuan Tradisional, dan Hak MHA yang Terkait dengan PPLH						0,00					Masyarakat Umum, Pemerintah Daerah dan Instansi Terkait		35.000.000,00	
		Terfasilitasinya Pendampingan Pengakuan Masyarakat Hukum Adat (MHA)						0,00					Masyarakat Umum, Pemerintah Daerah dan Instansi Terkait		35.000.000,00	

NO	KODE	URUSAN / BIDANG URUSAN / PROGRAM / OUTCOME / KEGIATAN / SUBKEGIATAN OUTPUT	INDIKATOR	TARGET AKHIR RENSTRA	REALISASI 2025	PRAKIRAAN 2026	CAPAIAN KINERJA DAN KERANGKA PENDANAAN						KELOMPOK SASARAN	PRAKIRAAN MAJU 2028		PERANGKAT DAERAH PENANGGUNG JAWAB
							TARGET 2027	PAGU INDIKATIF	LOKASI	SUMBER DANA	PRIORITAS			TARGET	PAGU INDIKATIF	
											NASIONAL	DAERAH				
(1)	(2)	(3)	(4)	(5)	(6)	(7)	(8)	(9)	(10)	(11)	(12)	(13)	(14)	(15)	(16)	(17)
			Jumlah Dokumen Hasil Koordinasi, Sinkronisasi, Penyediaan Data dan Informasi Pengakuan Keberadaan MHA Kearifan Lokal atau Pengetahuan Tradisional dan Hak Kearifan Lokal atau Pengetahuan Tradisional dan Hak MHA Terkait dengan PPLH	5 Dokumen		Dokumen	0 Dokumen	0,00						5 Dokumen	35.000.000,00	
	2.11.07.2.01.0001	Koordinasi, Sinkronisasi, Penyediaan Data, dan Informasi Pengakuan Keberadaan MHA Kearifan Lokal atau Pengetahuan Tradisional dan Hak Kearifan Lokal atau Pengetahuan Tradisional dan Hak MHA Terkait dengan PPLH						0,00							35.000.000,00	
		Terlaksananya Koordinasi, Sinkronisasi, Penyediaan Data dan Informasi Pengakuan Keberadaan MHA Kearifan Lokal atau Pengetahuan Tradisional dan Hak Kearifan Lokal atau Pengetahuan Tradisional dan Hak MHA Terkait dengan PPLH	Jumlah Dokumen Hasil Koordinasi, Sinkronisasi, Penyediaan Data dan Informasi Pengakuan Keberadaan MHA Kearifan Lokal atau Pengetahuan Tradisional dan Hak Kearifan Lokal atau Pengetahuan Tradisional dan Hak MHA Terkait dengan PPLH	5 Dokumen		Dokumen	0 Dokumen	0,00	Kab. Rejang Lebong	Dana Alokasi Umum (DAU)	-	5. Pembangunan Berkelanjutan, Ekonomi Hijau dan Ketahanan Wilayah		5 Dokumen	35.000.000,00	Dinas Lingkungan Hidup
	2.11.07.2.02	Peningkatan Kapasitas MHA dan Kearifan Lokal, Pengetahuan Tradisional dan Hak MHA yang Terkait dengan PPLH						0,00					Masyarakat Umum, Pemerintah Daerah dan Instansi Terkait		25.000.000,00	
		Persentase Masyarakat Hukum Adat (MHA) Yang Terfasilitasi Kegiatan Peningkatan Pengetahuan dan Keterampilan						0,00					Masyarakat Umum, Pemerintah Daerah dan Instansi Terkait		25.000.000,00	
			Jumlah Dokumen Kelembagaan MHA, Kearifan Lokal, Pengetahuan Tradisional dan Hak MHA Terkait dengan PPLH yang Dilakukan Pemberdayaan, Kemitraan, Pendampingan dan Penguatan	5 Dokumen		5 Dokumen	0 Dokumen	0,00						5 Dokumen	25.000.000,00	
	2.11.07.2.02.0001	Pemberdayaan, Kemitraan, Pendampingan, dan Penguatan Kelembagaan MHA, Kearifan Lokal, Pengetahuan Tradisional, dan Hak MHA Terkait dengan PPLH						0,00							25.000.000,00	
		Kelembagaan MHA, Kearifan Lokal, Pengetahuan Tradisional dan Hak MHA Terkait dengan PPLH yang Dilakukan Pemberdayaan, Kemitraan, Pendampingan dan Penguatan	Jumlah Dokumen Kelembagaan MHA, Kearifan Lokal, Pengetahuan Tradisional dan Hak MHA Terkait dengan PPLH yang Dilakukan Pemberdayaan, Kemitraan, Pendampingan dan Penguatan	5 Dokumen		5 Dokumen	0 Dokumen	0,00	Kab. Rejang Lebong	Dana Alokasi Umum (DAU)	-	5. Pembangunan Berkelanjutan, Ekonomi Hijau dan Ketahanan Wilayah		5 Dokumen	25.000.000,00	Dinas Lingkungan Hidup

NO	KODE	URUSAN / BIDANG URUSAN / PROGRAM / OUTCOME / KEGIATAN / SUBKEGIATAN OUTPUT	INDIKATOR	TARGET AKHIR RENSTRA	REALISASI 2025	PRAKIRAAN 2026	CAPAIAN KINERJA DAN KERANGKA PENDANAAN						KELOMPOK SASARAN	PRAKIRAAN MAJU 2028		PERANGKAT DAERAH PENANGGUNG JAWAB
							TARGET 2027	PAGU INDIKATIF	LOKASI	SUMBER DANA	PRIORITAS			TARGET	PAGU INDIKATIF	
											NASIONAL	DAERAH				
(1)	(2)	(3)	(4)	(5)	(6)	(7)	(8)	(9)	(10)	(11)	(12)	(13)	(14)	(15)	(16)	(17)
8.	**2.11.08**	**PROGRAM PENINGKATAN PENDIDIKAN, PELATIHAN DAN PENYULUHAN LINGKUNGAN HIDUP UNTUK MASYARAKAT**						**0,00**							**50.000.000,00**	
		Meningkatnya Kapasitas SDM Bidang Lingkungan Hidup						***0,00***							***25.000.000,00***	
			999.Persentase Penyuluh Ligkungan Hidup Yang Ditingkatkan Kompetensinya	100 %		%	0 %	0,00						100 %	25.000.000,00	
	2.11.08.2.01	Penyelenggaraan Pendidikan, Pelatihan, dan Penyuluhan Lingkungan Hidup untuk Lembaga Kemasyarakatan Tingkat Daerah Kabupaten/Kota						0,00					Masyarakat Umum, Pemerintah Daerah dan Instansi Terkait		50.000.000,00	
		Jumlah Pelatihan Yang DIberikan Kepada Lembaga Kemasyarakatan Yang Ada Disatu Kabupaten/Kota						0,00					Masyarakat Umum, Pemerintah Daerah dan Instansi Terkait		50.000.000,00	
			Jumlah lembaga pendidikan formal/lembaga masyarakat/komunitas/kelompok masyarakat yang meningkat kapasitas dan kompetensinya terkait PPLH	10 Lembaga		Lembaga	0 Lembaga	0,00						10 Lembaga	25.000.000,00	
			Jumlah Pendampingan Pembinaan Gerakan Peduli dan Berbudaya Lingkungan Hidup yang Dilaksanakan	2 Dokumen		Dokumen	0 Dokumen	0,00						2 Dokumen	25.000.000,00	
	2.11.08.2.01.0002	Pendampingan Gerakan Peduli Lingkungan Hidup						0,00							25.000.000,00	
		Terlaksananya Pendampingan Pembinaan Gerakan Peduli dan Berbudaya Lingkungan Hidup	Jumlah Pendampingan Pembinaan Gerakan Peduli dan Berbudaya Lingkungan Hidup yang Dilaksanakan	2 Dokumen		Dokumen	0 Dokumen	0,00	Kab. Rejang Lebong	Dana Alokasi Umum (DAU)	-	5. Pembangunan Berkelanjutan, Ekonomi Hijau dan Ketahanan Wilayah		2 Dokumen	25.000.000,00	Dinas Lingkungan Hidup
	2.11.08.2.01.0005	Peningkatan Kapasitas dan Kompetensi Sumber Daya Manusia Bidang lingkungan hidup untuk Lembaga pendidikan formal/lembaga masyarakat/komunitas/kelompok masyarakat						0,00							25.000.000,00	
		Meningkatnya jumlah lembaga pendidikan formal/lembaga masyarakat/komunitas/kelompok masyarakat yang peduli dan berbudaya lingkungan hidup skala kabupaten/kota yang terdaftar di kabupaten/kota yang ditingkatkan kapasitas dan Kompetensi SDM nya	Jumlah lembaga pendidikan formal/lembaga masyarakat/komunitas/kelompok masyarakat yang meningkat kapasitas dan kompetensinya terkait PPLH	10 Lembaga		Lembaga	0 Lembaga	0,00	Kab. Rejang Lebong	Dana Alokasi Umum (DAU)	-	5. Pembangunan Berkelanjutan, Ekonomi Hijau dan Ketahanan Wilayah		10 Lembaga	25.000.000,00	Dinas Lingkungan Hidup
9.	**2.11.09**	**PROGRAM PENGHARGAAN LINGKUNGAN HIDUP UNTUK MASYARAKAT**						**50.000.000,00**							**50.000.000,00**	

NO	KODE	URUSAN / BIDANG URUSAN / PROGRAM / OUTCOME / KEGIATAN / SUBKEGIATAN OUTPUT	INDIKATOR	TARGET AKHIR RENSTRA	REALISASI 2025	PRAKIRAAN 2026	CAPAIAN KINERJA DAN KERANGKA PENDANAAN						KELOMPOK SASARAN	PRAKIRAAN MAJU 2028		PERANGKAT DAERAH PENANGGUNG JAWAB
							TARGET 2027	PAGU INDIKATIF	LOKASI	SUMBER DANA	PRIORITAS			TARGET	PAGU INDIKATIF	
											NASIONAL	DAERAH				
(1)	(2)	(3)	(4)	(5)	(6)	(7)	(8)	(9)	(10)	(11)	(12)	(13)	(14)	(15)	(16)	(17)
		Meningkatnya Kinerja Pemangku Kepentingan dalam Perlindungan dan Pengelolaan Lingkungan Hidup						***50.000.000,00***							***50.000.000,00***	
			999.Persentase Partisipasi Masyarakat Dalam Perlindungan Dan Pengelolaan Lingkungan Hidup	100 %		100 %	100 %	50.000.000,00						100 %	50.000.000,00	
	2.11.09.2.01	Pemberian Penghargaan Lingkungan Hidup Tingkat Daerah Kabupaten/Kota						50.000.000,00					Masyarakat Umum, Pemerintah Daerah dan Instansi Terkait		50.000.000,00	
		Jumlah Penghargaan Lingkungan Hidup Tingkat Daerah Kabupaten/Kota Yang Diterima						50.000.000,00					Masyarakat Umum, Pemerintah Daerah dan Instansi Terkait		50.000.000,00	
			Jumlah Masyarakat/Lembaga Masyarakat/Dunia Usaha/Dunia Pendidikan/Filantrophi yang Dinilai Kinerjanya dalam rangka PPLH	20 Entitas		20 Entitas	20 Entitas	50.000.000,00						20 Entitas	50.000.000,00	
	2.11.09.2.01.0001	Penilaian Kinerja Masyarakat/Lembaga Masyarakat/Dunia Usaha/Dunia Pendidikan/Filantropi dalam Perlindungan dan Pengelolaan Lingkungan Hidup						50.000.000,00							50.000.000,00	
		Terlaksananya Penilaian Kinerja Masyarakat/Lembaga Masyarakat/Dunia Usaha/Dunia Pendidikan/Filantropi dalam Perlindungan dan Pengelolaan Lingkungan Hidup	Jumlah Masyarakat/Lembaga Masyarakat/Dunia Usaha/Dunia Pendidikan/Filantrophi yang Dinilai Kinerjanya dalam rangka PPLH	20 Entitas		20 Entitas	20 Entitas	50.000.000,00	Kab. Rejang Lebong	Dana Alokasi Umum (DAU)	-	5. Pembangunan Berkelanjutan, Ekonomi Hijau dan Ketahanan Wilayah		20 Entitas	50.000.000,00	Dinas Lingkungan Hidup
10.	**2.11.10**	**PROGRAM PENANGANAN PENGADUAN LINGKUNGAN HIDUP**						**36.000.000,00**							**30.000.000,00**	
		Meningkatnya Penyelesaian Sengketa/Kasus Tindak Pidana						***18.000.000,00***							***15.000.000,00***	
			999.Persentase Penyelesaian Sengketa/Kasus Tindak Pidana	100 %		100 %	100 %	18.000.000,00						100 %	15.000.000,00	
	2.11.10.2.01	Penyelesaian Pengaduan Masyarakat di Bidang Perlindungan dan Pengelolaan Lingkungan Hidup (PPLH) Kabupaten/Kota						36.000.000,00					-		30.000.000,00	
		Pengaduan Masyarakat di Bidang PPLH Yang Teregistrasi						36.000.000,00					-		30.000.000,00	
			Jumlah penerapan sanksi administratif yang dikenakan kepada penanggung jawab usaha/kegiatan yang tidak taat dan menjadi kewenangan kabupaten/kota	1 Sanksi		4 Sanksi	3 Sanksi	18.000.000,00						2 Sanksi	15.000.000,00	

NO	KODE	URUSAN / BIDANG URUSAN / PROGRAM / OUTCOME / KEGIATAN / SUBKEGIATAN OUTPUT	INDIKATOR	TARGET AKHIR RENSTRA	REALISASI 2025	PRAKIRAAN 2026	CAPAIAN KINERJA DAN KERANGKA PENDANAAN						KELOMPOK SASARAN	PRAKIRAAN MAJU 2028		PERANGKAT DAERAH PENANGGUNG JAWAB
							TARGET 2027	PAGU INDIKATIF	LOKASI	SUMBER DANA	PRIORITAS			TARGET	PAGU INDIKATIF	
											NASIONAL	DAERAH				
(1)	(2)	(3)	(4)	(5)	(6)	(7)	(8)	(9)	(10)	(11)	(12)	(13)	(14)	(15)	(16)	(17)
			Jumlah pengaduan permasalahan Pencemaran dan Perusakan Lingkungan Hidup tingkat Kabupaten/Kota yang ditindaklanjuti/dikelola	1 Pengaduan		4 Pengaduan	3 Pengaduan	18.000.000,00						2 Pengaduan	15.000.000,00	
	2.11.10.2.01.0009	Pengelolaan Pengaduan permasalahan Pencemaran dan Perusakan Lingkungan Hidup tingkat Kabupaten/Kota						18.000.000,00							15.000.000,00	
		Pengelolaan pengaduan permasalahan Pencemaran dan Perusakan Lingkungan Hidup tingkat Kabupaten/Kota yang dikelola	Jumlah pengaduan permasalahan Pencemaran dan Perusakan Lingkungan Hidup tingkat Kabupaten/Kota yang ditindaklanjuti/dikelola	1 Pengaduan		4 Pengaduan	3 Pengaduan	18.000.000,00	Kab. Rejang Lebong	Dana Alokasi Umum (DAU)	-	5. Pembangunan Berkelanjutan, Ekonomi Hijau dan Ketahanan Wilayah		2 Pengaduan	15.000.000,00	Dinas Lingkungan Hidup
	2.11.10.2.01.0010	Penerapan sanksi administrasi yang menjadi kewenangan kabupaten/kota						18.000.000,00							15.000.000,00	
		Diterapkannya sanksi administratif yang dikenakan kepada penanggungjawab usaha/kegiatan yang tidak taat dan menjadi kewenangan kabupaten/kota	Jumlah penerapan sanksi administratif yang dikenakan kepada penanggung jawab usaha/kegiatan yang tidak taat dan menjadi kewenangan kabupaten/kota	1 Sanksi		4 Sanksi	3 Sanksi	18.000.000,00	Kab. Rejang Lebong	Dana Alokasi Umum (DAU)	-	5. Pembangunan Berkelanjutan, Ekonomi Hijau dan Ketahanan Wilayah		2 Sanksi	15.000.000,00	Dinas Lingkungan Hidup
11.	**2.11.11**	**PROGRAM PENGELOLAAN PERSAMPAHAN**						**4.933.063.500,00**							**4.953.063.500,00**	
		Meningkatnya Tata Kelola Persampahan						***4.913.063.500,00***							***4.928.063.500,00***	
			999.Indeks Kinerja Pengelolaan Sampah	55 Indeks		35 Indeks	40 Indeks	4.913.063.500,00						45 Indeks	4.928.063.500,00	
	2.11.11.2.01	Pengelolaan Sampah						4.933.063.500,00					Masyarakat Umum, Pemerintah Daerah dan Instansi Terkait		4.903.063.500,00	
		Persentase Pengelolaan Persampahan						4.933.063.500,00					Masyarakat Umum, Pemerintah Daerah dan Instansi Terkait		4.903.063.500,00	
			Jumlah dokumen kerja sama / kemitraan dalam melakukan pengelolaan sampah	12 Dokumen		Dokumen	0 Dokumen	0,00						12 Dokumen	0,00	
			Jumlah Masyarakat, Kelompok Masyarakat atau Para Pihak Lainnya yang Terlibat Aktif dalam Kegiatan Pengelolaan Sampah Berbasis Masyarakat	Kelompok		15 Kelompok	0 Kelompok	0,00						15 Kelompok	0,00	
			Jumlah sampah yang dimanfaatkan kembali	50 Ton		Ton	0 Ton	0,00						50 Ton	0,00	
			jumlah sampah yang tertangani melalui pemrosesan akhir sampah di TPA/TPSTkabupaten/kota atau TPA/TPST Regional	29360 Ton		29360 Ton	29360 Ton	0,00						29360 Ton	0,00	

NO	KODE	URUSAN / BIDANG URUSAN / PROGRAM / OUTCOME / KEGIATAN / SUBKEGIATAN OUTPUT	INDIKATOR	TARGET AKHIR RENSTRA	REALISASI 2025	PRAKIRAAN 2026	CAPAIAN KINERJA DAN KERANGKA PENDANAAN						KELOMPOK SASARAN	PRAKIRAAN MAJU 2028		PERANGKAT DAERAH PENANGGUNG JAWAB
							TARGET 2027	PAGU INDIKATIF	LOKASI	SUMBER DANA	PRIORITAS			TARGET	PAGU INDIKATIF	
											NASIONAL	DAERAH				
(1)	(2)	(3)	(4)	(5)	(6)	(7)	(8)	(9)	(10)	(11)	(12)	(13)	(14)	(15)	(16)	(17)
			Jumlah sampah yang tertangani melalui proses pemilahan dan pengolahan sampah di instalasi pengolahan sampah TPS3R, PDU, TPST, SPA, PSEL/PLTSa, RDF, pusat pengomposan, biodigester, Bank sampah dan fasilitas lainnya sesuai dengan peraturan perundangan	4380 Ton		Ton	0 Ton	0,00						4380 Ton	0,00	
			Jumlah sampah yang tertangani melalui proses pengangkutan	28205.43 Ton		20589.96 Ton	24538.72 Ton	4.803.063.500,00						24538.72 Ton	4.803.063.500,00	
			Jumlah Sarana dan Prasarana Penanganan Sampah untuk Kegiatan Pemilahan, Pengumpulan, Pengangkutan, Pengolahan, dan Pemrosesan Akhir	3 Unit		Unit	3 Unit	100.000.000,00						3 Unit	100.000.000,00	
	2.11.11.2.01.0004	Peningkatan Peran Serta Masyarakat dalam Pengelolaan Persampahan						0,00							0,00	
		Meningkatnya Pemahaman, Kesadaran, Kepedulian, dan Peran Aktif Masyarakat dan Para Pihak Lainnya dalam Pengelolaan Sampah	Jumlah Masyarakat, Kelompok Masyarakat atau Para Pihak Lainnya yang Terlibat Aktif dalam Kegiatan Pengelolaan Sampah Berbasis Masyarakat	Kelompok		15 Kelompok	0 Kelompok	0,00	Kab. Rejang Lebong	Dana Alokasi Umum (DAU)	-	5. Pembangunan Berkelanjutan, Ekonomi Hijau dan Ketahanan Wilayah		15 Kelompok	0,00	Dinas Lingkungan Hidup
	2.11.11.2.01.0007	Penyediaan Sarana dan Prasarana Pengelolaan Persampahan di TPA/TPST/SPA Kabupaten/Kota						100.000.000,00							100.000.000,00	
		Tersedianya Sarana dan Prasarana Penanganan Sampah untuk Kegiatan Pemilahan, Pengumpulan, Pengangkutan, Pengolahan, dan Pemrosesan Akhir	Jumlah Sarana dan Prasarana Penanganan Sampah untuk Kegiatan Pemilahan, Pengumpulan, Pengangkutan, Pengolahan, dan Pemrosesan Akhir	3 Unit		Unit	3 Unit	100.000.000,00	Kab. Rejang Lebong	Dana Alokasi Umum (DAU)	-	5. Pembangunan Berkelanjutan, Ekonomi Hijau dan Ketahanan Wilayah		3 Unit	100.000.000,00	Dinas Lingkungan Hidup
	2.11.11.2.01.0012	Penanganan sampah melalui pengangkutan						4.803.063.500,00							4.803.063.500,00	
		Sampah yang tertangani melalui proses pengangkutan	Jumlah sampah yang tertangani melalui proses pengangkutan	28205.43 Ton		20589.96 Ton	24.538,72 Ton	4.803.063.500,00	Kab. Rejang Lebong	Dana Alokasi Umum (DAU)	-	5. Pembangunan Berkelanjutan, Ekonomi Hijau dan Ketahanan Wilayah		24538.72 Ton	4.803.063.500,00	Dinas Lingkungan Hidup
	2.11.11.2.01.0017	Penanganan sampah melalui pemilahan dan pengolahan sampah di instalasi pengolahan sampah TPS3R, PDU, TPST, TPS, SPA, PSEL/PLTSa, RDF, pusat pengomposan, biodigester, Bank Sampah dan fasilitas lainnya sesuai dengan peraturan perundangan						0,00							0,00	

NO	KODE	URUSAN / BIDANG URUSAN / PROGRAM / OUTCOME / KEGIATAN / SUBKEGIATAN OUTPUT	INDIKATOR	TARGET AKHIR RENSTRA	REALISASI 2025	PRAKIRAAN 2026	CAPAIAN KINERJA DAN KERANGKA PENDANAAN						KELOMPOK SASARAN	PRAKIRAAN MAJU 2028		PERANGKAT DAERAH PENANGGUNG JAWAB
							TARGET 2027	PAGU INDIKATIF	LOKASI	SUMBER DANA	PRIORITAS			TARGET	PAGU INDIKATIF	
											NASIONAL	DAERAH				
(1)	(2)	(3)	(4)	(5)	(6)	(7)	(8)	(9)	(10)	(11)	(12)	(13)	(14)	(15)	(16)	(17)
		Sampah yang tertangani melalui proses pemilahan dan pengolahan sampah di instalasi pengolahan sampah TPS3R, PDU, TPST, SPA, PSEL/PLTSa, RDF, pusat pengomposan, biodigester, Bank Sampah dan fasilitas lainnya sesuai dengan peraturan perundangan	Jumlah sampah yang tertangani melalui proses pemilahan dan pengolahan sampah di instalasi pengolahan sampah TPS3R, PDU, TPST, SPA, PSEL/PLTSa, RDF, pusat pengomposan, biodigester, Bank sampah dan fasilitas lainnya sesuai dengan peraturan perundangan	4380 Ton		Ton	0 Ton	0,00	Kab. Rejang Lebong	Dana Alokasi Umum (DAU)	-	5. Pembangunan Berkelanjutan, Ekonomi Hijau dan Ketahanan Wilayah		4380 Ton	0,00	Dinas Lingkungan Hidup
	2.11.11.2.01.0020	Penanganan sampah melalui pemrosesan akhir sampah di TPA/TPST kabupaten/kota atau TPA/TPST Regional						0,00							0,00	
		Sampah yang tertangani melalui pemrosesan akhir sampah di TPA/TPST kabupaten/kota atau TPA/TPST Regional	jumlah sampah yang tertangani melalui pemrosesan akhir sampah di TPA/TPSTkabupaten/kota atau TPA/TPST Regional	29360 Ton		29360 Ton	0 Ton	0,00	Kab. Rejang Lebong	Dana Alokasi Umum (DAU)	-	5. Pembangunan Berkelanjutan, Ekonomi Hijau dan Ketahanan Wilayah		29360 Ton	0,00	Dinas Lingkungan Hidup
	2.11.11.2.01.0023	Penyusunan Kebijakan Kerja Sama Pengelolaan Persampahan						0,00							0,00	
		Terlaksananya Kerja Sama pengelolaan sampah di kabupaten/kota	Jumlah dokumen kerja sama / kemitraan dalam melakukan pengelolaan sampah	12 Dokumen		Dokumen	0 Dokumen	0,00	Kab. Rejang Lebong	Dana Alokasi Umum (DAU)	-	5. Pembangunan Berkelanjutan, Ekonomi Hijau dan Ketahanan Wilayah		12 Dokumen	0,00	Dinas Lingkungan Hidup
	2.11.11.2.01.0024	Pengurangan sampah melalui pemanfaatan kembali sampah						0,00							0,00	
		Terlaksananya kegiatan pengurangan sampah melalui pemanfaatan kembali sampah	Jumlah sampah yang dimanfaatkan kembali	50 Ton		Ton	0 Ton	0,00	Kab. Rejang Lebong	Dana Alokasi Umum (DAU)	-	5. Pembangunan Berkelanjutan, Ekonomi Hijau dan Ketahanan Wilayah		50 Ton	0,00	Dinas Lingkungan Hidup
	2.11.11.2.03	Pembinaan dan Pengawasan Pengelolaan Sampah yang Diselenggarakan oleh Pihak Swasta						0,00					Masyarakat Umum, Pemerintah Daerah dan Instansi Terkait		50.000.000,00	
		Persentase Izin Pengelolaan Sampah Oleh Swasta Yang Taat Terhadap Peraturan dan Perundang-undangan						0,00					Masyarakat Umum, Pemerintah Daerah dan Instansi Terkait		50.000.000,00	
			Jumlah Laporan Fasilitasi Pemenuhan Ketentuan Terkait Izin Usaha Dan Standar Teknis Pengelolaan Sampah	12 Laporan		Laporan	0 Laporan	0,00						12 Laporan	25.000.000,00	

NO	KODE	URUSAN / BIDANG URUSAN / PROGRAM / OUTCOME / KEGIATAN / SUBKEGIATAN OUTPUT	INDIKATOR	TARGET AKHIR RENSTRA	REALISASI 2025	PRAKIRAAN 2026	CAPAIAN KINERJA DAN KERANGKA PENDANAAN						KELOMPOK SASARAN	PRAKIRAAN MAJU 2028		PERANGKAT DAERAH PENANGGUNG JAWAB
							TARGET 2027	PAGU INDIKATIF	LOKASI	SUMBER DANA	PRIORITAS			TARGET	PAGU INDIKATIF	
											NASIONAL	DAERAH				
(1)	(2)	(3)	(4)	(5)	(6)	(7)	(8)	(9)	(10)	(11)	(12)	(13)	(14)	(15)	(16)	(17)
			Jumlah Laporan Hasil Pelaksanaan Monitoring, Evaluasi dan Pelaporan Pemenuhan Target dan Standar Pelayanan Pengelolaan Sampah Kabupaten/Kota	12 Laporan		Laporan	0 Laporan	0,00						12 Laporan	25.000.000,00	
	2.11.11.2.03.0001	Fasilitasi Pemenuhan Ketentuan Terkait Izin Usaha dan Standar Teknis Pengelolaan Sampah						0,00							25.000.000,00	
		Terlaksananya Fasilitasi Pemenuhan Ketentuan Terkait Izin Usaha Dan Standar Teknis Pengelolaan Sampah	Jumlah Laporan Fasilitasi Pemenuhan Ketentuan Terkait Izin Usaha Dan Standar Teknis Pengelolaan Sampah	12 Laporan		Laporan	0 Laporan	0,00	Kab. Rejang Lebong	Dana Alokasi Umum (DAU)	-	5. Pembangunan Berkelanjutan, Ekonomi Hijau dan Ketahanan Wilayah		12 Laporan	25.000.000,00	Dinas Lingkungan Hidup
	2.11.11.2.03.0003	Monitoring dan Evaluasi Pemenuhan Target dan Standar Pelayanan Pengelolaan Sampah						0,00							25.000.000,00	
		Monitoring, Evaluasi dan Pelaporan Pemenuhan Target dan Standar Pelayanan Pengelolaan Sampah Kabupaten/Kota yang Dilaksanakan	Jumlah Laporan Hasil Pelaksanaan Monitoring, Evaluasi dan Pelaporan Pemenuhan Target dan Standar Pelayanan Pengelolaan Sampah Kabupaten/Kota	12 Laporan		Laporan	0 Laporan	0,00	Kab. Rejang Lebong	Dana Alokasi Umum (DAU)	-	5. Pembangunan Berkelanjutan, Ekonomi Hijau dan Ketahanan Wilayah		12 Laporan	25.000.000,00	Dinas Lingkungan Hidup
		Persentase Pengelolaan Persampahan						4.933.063.500,00					Masyarakat Umum, Pemerintah Daerah dan Instansi Terkait		4.903.063.500,00	
			Jumlah fasilitas penanganan sampah yang beroperasi dan terpelihara dengan baik	-		-	-	10.000.000,00						-	0,00	
			Jumlah laporan hasil kegiatan pengurangan sampah melalui pembatasan timbulan sampah	-		-	-	10.000.000,00						-	0,00	
			Persentase luas layanan pengumpulan sampah	-		-	-	10.000.000,00						-	0,00	
	2.11.11.2.01.0009	Pengoperasian dan Pemeliharaan sarana penanganan sampah						10.000.000,00							0,00	
		Fasilitas penanganan sampah yang beroperasi dan terpelihara dengan baik	Jumlah fasilitas penanganan sampah yang beroperasi dan terpelihara dengan baik	-		-	0 Unit	10.000.000,00	Kab. Rejang Lebong	Dana Alokasi Umum (DAU)	-	5. Pembangunan Berkelanjutan, Ekonomi Hijau dan Ketahanan Wilayah		-	0,00	Dinas Lingkungan Hidup
	2.11.11.2.01.0016	Penanganan sampah melalui pengumpulan sampah						10.000.000,00							0,00	

NO	KODE	URUSAN / BIDANG URUSAN / PROGRAM / OUTCOME / KEGIATAN / SUBKEGIATAN OUTPUT	INDIKATOR	TARGET AKHIR RENSTRA	REALISASI 2025	PRAKIRAAN 2026	CAPAIAN KINERJA DAN KERANGKA PENDANAAN						KELOMPOK SASARAN	PRAKIRAAN MAJU 2028		PERANGKAT DAERAH PENANGGUNG JAWAB
							TARGET 2027	PAGU INDIKATIF	LOKASI	SUMBER DANA	PRIORITAS			TARGET	PAGU INDIKATIF	
											NASIONAL	DAERAH				
(1)	(2)	(3)	(4)	(5)	(6)	(7)	(8)	(9)	(10)	(11)	(12)	(13)	(14)	(15)	(16)	(17)
		Luas pelayanan pengumpulan sampah	Persentase luas layanan pengumpulan sampah	-		-	0 Persentase	10.000.000,00	Kab. Rejang Lebong	Dana Alokasi Umum (DAU)	-	5. Pembangunan Berkelanjutan, Ekonomi Hijau dan Ketahanan Wilayah		-	0,00	Dinas Lingkungan Hidup
	2.11.11.2.01.0018	Pengurangan sampah melalui pembatasan timbulan sampah						10.000.000,00							0,00	
		Kegiatan pengurangan sampah melalui pembatasan timbulan sampah yang dilaksanakan	Jumlah laporan hasil kegiatan pengurangan sampah melalui pembatasan timbulan sampah	-		-	0 Laporan	10.000.000,00	Kab. Rejang Lebong	Dana Alokasi Umum (DAU)	-	5. Pembangunan Berkelanjutan, Ekonomi Hijau dan Ketahanan Wilayah		-	0,00	Dinas Lingkungan Hidup
	X							**0,00**							**50.000.000,00**	
	X.XX	**URUSAN PEMERINTAHAN BIDANG XX**						**0,00**							**50.000.000,00**	
12.	**X.XX.01**	**PROGRAM PENUNJANG URUSAN PEMERINTAHAN DAERAH KABUPATEN/KOTA**						**0,00**							**50.000.000,00**	
			999.Persentase Pelayanan Administrasi Perkantoran Yang Akuntabel dan tepat Waktu	-		-	0 %	0,00						-	50.000.000,00	
	X.XX.01.2.05	Administrasi Kepegawaian Perangkat Daerah						0,00					Masyarakat Umum, Pemerintah Daerah dan Instansi Terkait		50.000.000,00	
		Persentase Administrasi Kepegawaian Perangkat Daerah yang Terlaksana						0,00					Masyarakat Umum, Pemerintah Daerah dan Instansi Terkait		50.000.000,00	
			Jumlah Orang yang Mengikuti Sosialisasi Peraturan Perundang-Undangan	100 Orang		Orang	0 Orang	0,00						100 Orang	50.000.000,00	
	X.XX.01.2.05.0010	Sosialisasi Peraturan Perundang-Undangan						0,00							50.000.000,00	
		Terlaksananya Sosialisasi Peraturan Perundang-Undangan	Jumlah Orang yang Mengikuti Sosialisasi Peraturan Perundang-Undangan	100 Orang		Orang	0 Orang	0,00	Kab. Rejang Lebong	Dana Alokasi Umum (DAU)	-	5. Pembangunan Berkelanjutan, Ekonomi Hijau dan Ketahanan Wilayah		100 Orang	50.000.000,00	Dinas Lingkungan Hidup
	J U M L A H							**10.802.749.758,45**							**12.324.605.697,27**	

RENCANA KERJA ORGANISASI PERANGKAT DAERAH (RENJA OPD)
DINAS KEPENDUDUKAN DAN PENCATATAN SIPIL KAB. REJANG LEBONG
TAHUN 2027

NO	KODE	URUSAN / BIDANG URUSAN / PROGRAM / OUTCOME / KEGIATAN / SUBKEGIATAN OUTPUT	INDIKATOR	TARGET AKHIR RENSTRA	REALISASI 2025	PRAKIRAAN 2026	CAPAIAN KINERJA DAN KERANGKA PENDANAAN						KELOMPOK SASARAN	PRAKIRAAN MAJU 2028		PERANGKAT DAERAH PENANGGUNG JAWAB
							TARGET 2027	PAGU INDIKATIF	LOKASI	SUMBER DANA	PRIORITAS			TARGET	PAGU INDIKATIF	
											NASIONAL	DAERAH				
(1)	(2)	(3)	(4)	(5)	(6)	(7)	(8)	(9)	(10)	(11)	(12)	(13)	(14)	(15)	(16)	(17)
		Dinas Kependudukan dan Pencatatan Sipil						**5.005.406.156,45**							**5.961.944.640,00**	
	2	**URUSAN PEMERINTAHAN WAJIB YANG TIDAK BERKAITAN DENGAN PELAYANAN DASAR**						**5.005.406.156,45**							**5.961.944.640,00**	
	2.12	**URUSAN PEMERINTAHAN BIDANG ADMINISTRASI KEPENDUDUKAN DAN PENCATATAN SIPIL**						**5.005.406.156,45**							**5.961.944.640,00**	
1.	**2.12.01**	**PROGRAM PENUNJANG URUSAN PEMERINTAHAN DAERAH KABUPATEN/KOTA**						**4.273.008.856,45**							**4.650.118.951,00**	
		Meningkat tata kelola pemerintah pada Dinas Kependudukan dan Pencatatan Sipil						***4.273.008.856,45***							***4.650.118.951,00***	
			999.Persentase Pelayanan Administrasi Perkantoran Yang Akuntabel dan tepat Waktu	100 %		100 %	100 %	4.273.008.856,45						100 %	4.650.118.951,00	
	2.12.01.2.01	Perencanaan, Penganggaran, dan Evaluasi Kinerja Perangkat Daerah						10.263.900,00					PNS Dinas Kependudukan dan Catatan Sipil		15.000.000,00	
		Persentase dokumen perencanaan dan laporan evaluasi perangkat daerah yang disusun						10.263.900,00					PNS Dinas Kependudukan dan Catatan Sipil		15.000.000,00	
			Jumlah Dokumen Perencanaan Perangkat Daerah	3 Dokumen		3 Dokumen	3 Dokumen	10.263.900,00						3 Dokumen	15.000.000,00	
	2.12.01.2.01.0001	Penyusunan Dokumen Perencanaan Perangkat Daerah						10.263.900,00							15.000.000,00	
		Tersusunnya Dokumen Perencanaan Perangkat Daerah	Jumlah Dokumen Perencanaan Perangkat Daerah	3 Dokumen		3 Dokumen	3 Dokumen	10.263.900,00	Kab. Rejang Lebong	Dana Alokasi Umum (DAU)	4.Memperkuat pembangunan sumber daya manusia (SDM), sains, teknologi, pendidikan, kesehatan, prestasi olahraga, kesetaraan gender, serta penguatan peran perempuan, pemuda (generasi milenial dan generasi Z), dan penyandang disabilitas.	-		3 Dokumen	15.000.000,00	Dinas Kependudukan dan Pencatatan Sipil

NO	KODE	URUSAN / BIDANG URUSAN / PROGRAM / OUTCOME / KEGIATAN / SUBKEGIATAN OUTPUT	INDIKATOR	TARGET AKHIR RENSTRA	REALISASI 2025	PRAKIRAAN 2026	CAPAIAN KINERJA DAN KERANGKA PENDANAAN						KELOMPOK SASARAN	PRAKIRAAN MAJU 2028		PERANGKAT DAERAH PENANGGUNG JAWAB
							TARGET 2027	PAGU INDIKATIF	LOKASI	SUMBER DANA	PRIORITAS			TARGET	PAGU INDIKATIF	
											NASIONAL	DAERAH				
(1)	(2)	(3)	(4)	(5)	(6)	(7)	(8)	(9)	(10)	(11)	(12)	(13)	(14)	(15)	(16)	(17)
	2.12.01.2.02	Administrasi Keuangan Perangkat Daerah						3.840.339.056,45					PNS Dinas Kependudukan dan Catatan Sipil		4.103.237.319,00	
		Persentase pelayanan administrasi keuangan perangkat daerah yang tepat waktu						3.840.339.056,45					PNS Dinas Kependudukan dan Catatan Sipil		4.103.237.319,00	
			Jumlah Dokumen Hasil Penyediaan Administrasi Pelaksanaan Tugas ASN	12 Dokumen		12 Dokumen	12 Dokumen	190.584.000,00						12 Dokumen	303.468.000,00	
			Jumlah Orang yang Menerima Gaji dan Tunjangan ASN	44 Orang/bulan		44 Orang/bulan	44 Orang/bulan	3.649.755.056,45						44 Orang/bulan	3.799.769.319,00	
	2.12.01.2.02.0001	Penyediaan Gaji dan Tunjangan ASN						3.649.755.056,45							3.799.769.319,00	
		Tersedianya Gaji dan Tunjangan ASN	Jumlah Orang yang Menerima Gaji dan Tunjangan ASN	44 Orang/bulan		44 Orang/bulan	44 Orang/bulan	3.649.755.056,45	Kab. Rejang Lebong	Dana Alokasi Umum (DAU)	-	-		44 Orang/bulan	3.799.769.319,00	Dinas Kependudukan dan Pencatatan Sipil
	2.12.01.2.02.0002	Penyediaan Administrasi Pelaksanaan Tugas ASN						190.584.000,00							303.468.000,00	
		Tersedianya Administrasi Pelaksanaan Tugas ASN	Jumlah Dokumen Hasil Penyediaan Administrasi Pelaksanaan Tugas ASN	12 Dokumen		12 Dokumen	12 Dokumen	190.584.000,00	Kab. Rejang Lebong	Dana Alokasi Umum (DAU)	-	-		12 Dokumen	303.468.000,00	Dinas Kependudukan dan Pencatatan Sipil
	2.12.01.2.06	Administrasi Umum Perangkat Daerah						105.027.100,00					PNS Dinas Kependudukan dan Catatan Sipil		151.212.153,00	
		Persentase penyediaan jasa administrasi umum perangkat daerah yang tepat waktu						105.027.100,00					PNS Dinas Kependudukan dan Catatan Sipil		151.212.153,00	
			Jumlah Dokumen Penatausahaan Arsip Dinamis pada SKPD	2 Dokumen		2 Dokumen	2 Dokumen	17.341.600,00						2 Dokumen	25.000.000,00	
			Jumlah Laporan Penyelenggaraan Rapat Koordinasi dan Konsultasi SKPD	12 Laporan		12 Laporan	12 Laporan	69.704.000,00						12 Laporan	98.230.719,00	
			Jumlah Paket Bahan Logistik Kantor yang Disediakan	1 Paket		1 Paket	1 Paket	9.981.500,00						1 Paket	14.501.298,00	
			Jumlah Paket Barang Cetakan dan Penggandaan yang Disediakan	1 Paket		1 Paket	1 Paket	8.000.000,00						1 Paket	13.480.136,00	
	2.12.01.2.06.0004	Penyediaan Bahan Logistik Kantor						9.981.500,00							14.501.298,00	
		Tersedianya Bahan Logistik Kantor	Jumlah Paket Bahan Logistik Kantor yang Disediakan	1 Paket		1 Paket	1 Paket	9.981.500,00	Kab. Rejang Lebong	Dana Alokasi Umum (DAU)	-	-		1 Paket	14.501.298,00	Dinas Kependudukan dan Pencatatan Sipil
	2.12.01.2.06.0005	Penyediaan Barang Cetakan dan Penggandaan						8.000.000,00							13.480.136,00	
		Tersedianya Barang Cetakan dan Penggandaan	Jumlah Paket Barang Cetakan dan Penggandaan yang Disediakan	1 Paket		1 Paket	1 Paket	8.000.000,00	Kab. Rejang Lebong	Dana Alokasi Umum (DAU)	-	-		1 Paket	13.480.136,00	Dinas Kependudukan dan Pencatatan Sipil
	2.12.01.2.06.0009	Penyelenggaraan Rapat Koordinasi dan Konsultasi SKPD						69.704.000,00							98.230.719,00	

NO	KODE	URUSAN / BIDANG URUSAN / PROGRAM / OUTCOME / KEGIATAN / SUBKEGIATAN OUTPUT	INDIKATOR	TARGET AKHIR RENSTRA	REALISASI 2025	PRAKIRAAN 2026	CAPAIAN KINERJA DAN KERANGKA PENDANAAN						KELOMPOK SASARAN	PRAKIRAAN MAJU 2028		PERANGKAT DAERAH PENANGGUNG JAWAB
							TARGET 2027	PAGU INDIKATIF	LOKASI	SUMBER DANA	PRIORITAS			TARGET	PAGU INDIKATIF	
											NASIONAL	DAERAH				
(1)	(2)	(3)	(4)	(5)	(6)	(7)	(8)	(9)	(10)	(11)	(12)	(13)	(14)	(15)	(16)	(17)
		Terlaksananya Penyelenggaraan Rapat Koordinasi dan Konsultasi SKPD	Jumlah Laporan Penyelenggaraan Rapat Koordinasi dan Konsultasi SKPD	12 Laporan		12 Laporan	12 Laporan	69.704.000,00	Kab. Rejang Lebong	Dana Alokasi Umum (DAU)	-	-		12 Laporan	98.230.719,00	Dinas Kependudukan dan Pencatatan Sipil
	2.12.01.2.06.0010	Penatausahaan Arsip Dinamis pada SKPD						17.341.600,00							25.000.000,00	
		Terlaksananya Penatausahaan Arsip Dinamis pada SKPD	Jumlah Dokumen Penatausahaan Arsip Dinamis pada SKPD	2 Dokumen		2 Dokumen	2 Dokumen	17.341.600,00	Kab. Rejang Lebong	Dana Alokasi Umum (DAU)	-	-		2 Dokumen	25.000.000,00	Dinas Kependudukan dan Pencatatan Sipil
	2.12.01.2.07	Pengadaan Barang Milik Daerah Penunjang Urusan Pemerintah Daerah						210.506.000,00					PNS Dinas Kependudukan dan Catatan Sipil		165.000.000,00	
		Persentase pengadaan barang milik daerah yang baik						210.506.000,00					PNS Dinas Kependudukan dan Catatan Sipil		165.000.000,00	
			Jumlah Unit Sarana dan Prasarana Gedung Kantor atau Bangunan Lainnya yang Disediakan	13 Unit		13 Unit	13 Unit	210.506.000,00						13 Unit	165.000.000,00	
	2.12.01.2.07.0010	Pengadaan Sarana dan Prasarana Gedung Kantor atau Bangunan Lainnya						210.506.000,00							165.000.000,00	
		Tersedianya Sarana dan Prasarana Gedung Kantor atau Bangunan Lainnya	Jumlah Unit Sarana dan Prasarana Gedung Kantor atau Bangunan Lainnya yang Disediakan	13 Unit		13 Unit	13 Unit	210.506.000,00	Kab. Rejang Lebong	Dana Alokasi Umum (DAU)	-	-		13 Unit	165.000.000,00	Dinas Kependudukan dan Pencatatan Sipil
	2.12.01.2.08	Penyediaan Jasa Penunjang Urusan Pemerintahan Daerah						35.438.800,00					PNS Dinas Kependudukan dan Catatan Sipil		98.705.479,00	
		persentase jasa penunjang urusan pemerintah daerah dalam keadaan baik						35.438.800,00					PNS Dinas Kependudukan dan Catatan Sipil		98.705.479,00	
			Jumlah Laporan Penyediaan Jasa Komunikasi, Sumber Daya Air dan Listrik yang Disediakan	12 Laporan		12 Laporan	12 Laporan	31.500.000,00						12 Laporan	87.078.037,00	
			Jumlah Laporan Penyediaan Jasa Pelayanan Umum Kantor yang Disediakan	12 Laporan		12 Laporan	12 Laporan	1.938.800,00						12 Laporan	5.807.826,00	
			Jumlah Laporan Penyediaan Jasa Surat Menyurat	12 Laporan		12 Laporan	12 Laporan	2.000.000,00						12 Laporan	5.819.616,00	
	2.12.01.2.08.0001	Penyediaan Jasa Surat Menyurat						2.000.000,00							5.819.616,00	
		Terlaksananya Penyediaan Jasa Surat Menyurat	Jumlah Laporan Penyediaan Jasa Surat Menyurat	12 Laporan		12 Laporan	12 Laporan	2.000.000,00	Kab. Rejang Lebong	Dana Alokasi Umum (DAU)	-	-		12 Laporan	5.819.616,00	Dinas Kependudukan dan Pencatatan Sipil
	2.12.01.2.08.0002	Penyediaan Jasa Komunikasi, Sumber Daya Air dan Listrik						31.500.000,00							87.078.037,00	
		Tersedianya Jasa Komunikasi, Sumber Daya Air dan Listrik	Jumlah Laporan Penyediaan Jasa Komunikasi, Sumber Daya Air dan Listrik yang Disediakan	12 Laporan		12 Laporan	12 Laporan	31.500.000,00	Kab. Rejang Lebong	Dana Alokasi Umum (DAU)	-	-		12 Laporan	87.078.037,00	Dinas Kependudukan dan Pencatatan Sipil
	2.12.01.2.08.0004	Penyediaan Jasa Pelayanan Umum Kantor						1.938.800,00							5.807.826,00	

NO	KODE	URUSAN / BIDANG URUSAN / PROGRAM / OUTCOME / KEGIATAN / SUBKEGIATAN OUTPUT	INDIKATOR	TARGET AKHIR RENSTRA	REALISASI 2025	PRAKIRAAN 2026	CAPAIAN KINERJA DAN KERANGKA PENDANAAN						KELOMPOK SASARAN	PRAKIRAAN MAJU 2028		PERANGKAT DAERAH PENANGGUNG JAWAB
							TARGET 2027	PAGU INDIKATIF	LOKASI	SUMBER DANA	PRIORITAS			TARGET	PAGU INDIKATIF	
											NASIONAL	DAERAH				
(1)	(2)	(3)	(4)	(5)	(6)	(7)	(8)	(9)	(10)	(11)	(12)	(13)	(14)	(15)	(16)	(17)
		Tersedianya Jasa Pelayanan Umum Kantor	Jumlah Laporan Penyediaan Jasa Pelayanan Umum Kantor yang Disediakan	12 Laporan		12 Laporan	12 Laporan	1.938.800,00	Kab. Rejang Lebong	Dana Alokasi Umum (DAU)	-	-		12 Laporan	5.807.826,00	Dinas Kependudukan dan Pencatatan Sipil
	2.12.01.2.09	Pemeliharaan Barang Milik Daerah Penunjang Urusan Pemerintahan Daerah						71.434.000,00					PNS Dinas Kependudukan dan Catatan Sipil		116.964.000,00	
		Persentase pemeliharaan barang milik daerah dalam keadaan baik						71.434.000,00					PNS Dinas Kependudukan dan Catatan Sipil		116.964.000,00	
			Jumlah Kendaraan Dinas Operasional atau Lapangan yang Dipelihara dan dibayarkan Pajak dan Perizinannya	23 Unit		23 Unit	23 Unit	26.026.000,00						23 Unit	60.500.000,00	
			Jumlah Kendaraan Perorangan Dinas atau Kendaraan Dinas Jabatan yang Dipelihara dan dibayarkan Pajaknya	1 Unit		1 Unit	1 Unit	35.408.000,00						1 Unit	46.464.000,00	
			Jumlah Peralatan dan Mesin Lainnya yang Dipelihara	5 Unit		5 Unit	5 Unit	10.000.000,00						5 Unit	10.000.000,00	
	2.12.01.2.09.0001	Penyediaan Jasa Pemeliharaan, Biaya Pemeliharaan, dan Pajak Kendaraan Perorangan Dinas atau Kendaraan Dinas Jabatan						35.408.000,00							46.464.000,00	
		Tersedianya Jasa Pemeliharaan, Biaya Pemeliharaan dan Pajak Kendaraan Perorangan Dinas atau Kendaraan Dinas Jabatan	Jumlah Kendaraan Perorangan Dinas atau Kendaraan Dinas Jabatan yang Dipelihara dan dibayarkan Pajaknya	1 Unit		1 Unit	1 Unit	35.408.000,00	Kab. Rejang Lebong	Dana Alokasi Umum (DAU)	-	-		1 Unit	46.464.000,00	Dinas Kependudukan dan Pencatatan Sipil
	2.12.01.2.09.0002	Penyediaan Jasa Pemeliharaan, Biaya Pemeliharaan, Pajak dan Perizinan Kendaraan Dinas Operasional atau Lapangan						26.026.000,00							60.500.000,00	
		Tersedianya Jasa Pemeliharaan, Biaya Pemeliharaan, Pajak dan Perizinan Kendaraan Dinas Operasional atau Lapangan	Jumlah Kendaraan Dinas Operasional atau Lapangan yang Dipelihara dan dibayarkan Pajak dan Perizinannya	23 Unit		23 Unit	9 Unit	26.026.000,00	Kab. Rejang Lebong	Dana Alokasi Umum (DAU)	-	-		23 Unit	60.500.000,00	Dinas Kependudukan dan Pencatatan Sipil
	2.12.01.2.09.0006	Pemeliharaan Peralatan dan Mesin Lainnya						10.000.000,00							10.000.000,00	
		Terlaksananya Pemeliharaan Peralatan dan Mesin Lainnya	Jumlah Peralatan dan Mesin Lainnya yang Dipelihara	5 Unit		5 Unit	5 Unit	10.000.000,00	Kab. Rejang Lebong	Dana Alokasi Umum (DAU)	-	-		5 Unit	10.000.000,00	Dinas Kependudukan dan Pencatatan Sipil
2.	**2.12.02**	**PROGRAM PENDAFTARAN PENDUDUK**						**630.412.600,00**							**1.113.425.689,00**	
		Meningkatnya kualitas layanan pendaftaran penduduk						***630.412.600,00***							***1.113.425.689,00***	
			999.Persentase kepemilikan Identitas Kependudukan Digital (IKD)	40 %		30 %	33 %	630.412.600,00						35 %	1.113.425.689,00	
			999.Persentase Kepemilikan Kartu Identitas Anak	80 Persentase		73 Persentase	74 Persentase	630.412.600,00						75 Persentase	1.113.425.689,00	

NO	KODE	URUSAN / BIDANG URUSAN / PROGRAM / OUTCOME / KEGIATAN / SUBKEGIATAN OUTPUT	INDIKATOR	TARGET AKHIR RENSTRA	REALISASI 2025	PRAKIRAAN 2026	CAPAIAN KINERJA DAN KERANGKA PENDANAAN						KELOMPOK SASARAN	PRAKIRAAN MAJU 2028		PERANGKAT DAERAH PENANGGUNG JAWAB
							TARGET 2027	PAGU INDIKATIF	LOKASI	SUMBER DANA	PRIORITAS			TARGET	PAGU INDIKATIF	
											NASIONAL	DAERAH				
(1)	(2)	(3)	(4)	(5)	(6)	(7)	(8)	(9)	(10)	(11)	(12)	(13)	(14)	(15)	(16)	(17)
	2.12.02.2.03	Penyelenggaraan Pendaftaran Penduduk						630.412.600,00					Masyarakat Kabupaten Rejang Lebong		1.113.425.689,00	
		Persentase Dokumen Pendaftaran penduduk yang terverifikasi						630.412.600,00					Masyarakat Kabupaten Rejang Lebong		1.113.425.689,00	
			Jumlah Laporan Hasil Fasilitasi pendaftaran penduduk	12 Laporan		12 Laporan	12 Laporan	630.412.600,00						12 Laporan	1.113.425.689,00	
	2.12.02.2.03.0003	Fasilitasi Pendaftaran Penduduk						630.412.600,00							1.113.425.689,00	
		Terfasilitasinya Pendaftaran Penduduk	Jumlah Laporan Hasil Fasilitasi pendaftaran penduduk	12 Laporan		12 Laporan	12 Laporan	630.412.600,00	Kab. Rejang Lebong	Dana Alokasi Umum (DAU)	4.Memperkuat pembangunan sumber daya manusia (SDM), sains, teknologi, pendidikan, kesehatan, prestasi olahraga, kesetaraan gender, serta penguatan peran perempuan, pemuda (generasi milenial dan generasi Z), dan penyandang disabilitas.	4. Reformasi Birokrasi dan Tata Kelola Pemerintahan yang Profesional dan Melayani		12 Laporan	1.113.425.689,00	Dinas Kependudukan dan Pencatatan Sipil
3.	**2.12.03**	**PROGRAM PENCATATAN SIPIL**						**67.321.400,00**							**125.000.000,00**	
		Meningkatnya kualitas layanan pencatatan sipil						***67.321.400,00***							***125.000.000,00***	
			999.Persentase Akta Kelahiran yang Diterbitkan bagi yang Melaporkan	100 Persentase		100 Persentase	100 Persentase	67.321.400,00						100 Persentase	125.000.000,00	
			999.Persentase Akta Kematian yang Diterbitkan bagi yang Melaporkan	100 Persentase		100 Persentase	100 Persentase	67.321.400,00						100 Persentase	125.000.000,00	
			999.Persentase Akta Perceraian yang Diterbitkan bagi yang Melaporkan	100 Persentase		100 Persentase	100 Persentase	67.321.400,00						100 Persentase	125.000.000,00	
			999.Persentase Akta Perkawinan yang Diterbitkan bagi yang Melaporkan	100 Persentase		100 Persentase	100 Persentase	67.321.400,00						100 Persentase	125.000.000,00	
	2.12.03.2.02	Penyelenggaraan Pencatatan Sipil						37.321.400,00					Masyarakat Kabupaten Rejang Lebong		50.000.000,00	
		Persentase dokumen akta perkawinan, perceraian, pengesahan dan pengangkatan anak yang terverifikasi						37.321.400,00					Masyarakat Kabupaten Rejang Lebong		50.000.000,00	

NO	KODE	URUSAN / BIDANG URUSAN / PROGRAM / OUTCOME / KEGIATAN / SUBKEGIATAN OUTPUT	INDIKATOR	TARGET AKHIR RENSTRA	REALISASI 2025	PRAKIRAAN 2026	CAPAIAN KINERJA DAN KERANGKA PENDANAAN						KELOMPOK SASARAN	PRAKIRAAN MAJU 2028		PERANGKAT DAERAH PENANGGUNG JAWAB
							TARGET 2027	PAGU INDIKATIF	LOKASI	SUMBER DANA	PRIORITAS			TARGET	PAGU INDIKATIF	
											NASIONAL	DAERAH				
(1)	(2)	(3)	(4)	(5)	(6)	(7)	(8)	(9)	(10)	(11)	(12)	(13)	(14)	(15)	(16)	(17)
			Jumlah Laporan Hasil Fasilitasi Pencatatan Sipil	12 Laporan		12 Laporan	12 Laporan	37.321.400,00						12 Laporan	50.000.000,00	
	2.12.03.2.02.0006	Fasilitasi Terkait Pencatatan Sipil						37.321.400,00							50.000.000,00	
		Terfasilitasinya Pencatatan Sipil	Jumlah Laporan Hasil Fasilitasi Pencatatan Sipil	12 Laporan		12 Laporan	12 Laporan	37.321.400,00	Kab. Rejang Lebong	Dana Alokasi Umum (DAU)	4.Memperkuat pembangunan sumber daya manusia (SDM), sains, teknologi, pendidikan, kesehatan, prestasi olahraga, kesetaraan gender, serta penguatan peran perempuan, pemuda (generasi milenial dan generasi Z), dan penyandang disabilitas.	4. Reformasi Birokrasi dan Tata Kelola Pemerintahan yang Profesional dan Melayani		12 Laporan	50.000.000,00	Dinas Kependudukan dan Pencatatan Sipil
	2.12.03.2.03	Pembinaan dan Pengawasan Penyelenggaraan Pencatatan Sipil						30.000.000,00					-		75.000.000,00	
		Persentase ASN yang mengikuti bimbingan teknis pencatatan sipil						30.000.000,00					-		75.000.000,00	
			Jumlah Laporan Hasil Bimbingan Teknis Terkait Pencatatan Sipil	1 Laporan		1 Laporan	Laporan	30.000.000,00						1 Laporan	75.000.000,00	
	2.12.03.2.03.0004	Bimbingan Teknis Terkait Pencatatan Sipil						30.000.000,00							75.000.000,00	
		Terlaksananya Bimbingan Teknis Terkait Pencatatan Sipil	Jumlah Laporan Hasil Bimbingan Teknis Terkait Pencatatan Sipil	1 Laporan		1 Laporan	1 Laporan	30.000.000,00	Kab. Rejang Lebong	Dana Alokasi Umum (DAU)	-	4. Reformasi Birokrasi dan Tata Kelola Pemerintahan yang Profesional dan Melayani		1 Laporan	75.000.000,00	Dinas Kependudukan dan Pencatatan Sipil
4.	**2.12.04**	**PROGRAM PENGELOLAAN INFORMASI ADMINISTRASI KEPENDUDUKAN**						**24.574.000,00**							**25.000.000,00**	
		Meningkatnya pemanfaatan informasi kependudukan						***24.574.000,00***							***25.000.000,00***	
			999.Persentase Informasi Kependudukan yang DImanfaatkan	69.57 Persentase		34.78 Persentase	43.48 Persentase	24.574.000,00						52.17 Persentase	25.000.000,00	
	2.12.04.2.04	Pembinaan dan Pengawasan Pengelolaan Informasi Administrasi Kependudukan						24.574.000,00					Masyarakat Kabupaten Rejang Lebong		25.000.000,00	

NO	KODE	URUSAN / BIDANG URUSAN / PROGRAM / OUTCOME / KEGIATAN / SUBKEGIATAN OUTPUT	INDIKATOR	TARGET AKHIR RENSTRA	REALISASI 2025	PRAKIRAAN 2026	CAPAIAN KINERJA DAN KERANGKA PENDANAAN						KELOMPOK SASARAN	PRAKIRAAN MAJU 2028		PERANGKAT DAERAH PENANGGUNG JAWAB
							TARGET 2027	PAGU INDIKATIF	LOKASI	SUMBER DANA	PRIORITAS			TARGET	PAGU INDIKATIF	
											NASIONAL	DAERAH				
(1)	(2)	(3)	(4)	(5)	(6)	(7)	(8)	(9)	(10)	(11)	(12)	(13)	(14)	(15)	(16)	(17)
		jumlah laporan Pembinaan dan pengawasan pengelolaan informasi administrasi kependudukan						24.574.000,00					Masyarakat Kabupaten Rejang Lebong		25.000.000,00	
			Jumlah Dokumen Hasil Supervisi Bersama dengan Kantor Kementerian yang Menyelenggarakan Urusan Pemerintahan di Bidang Agama Kabupaten/Kota dan Pengadilan Agama Mengenai Pelaporan Pencatatan Nikah, Talak, Cerai, dan Rujuk bagi Penduduk yang Beragama Islam dalam rangka Pembangunan Basis Data Kependudukan	1 Dokumen		1 Dokumen	1 Dokumen	24.574.000,00						1 Dokumen	25.000.000,00	
	2.12.04.2.04.0002	Supervisi Bersama dengan Kantor Kementerian yang Menyelenggarakan Urusan Pemerintahan di Bidang Agama Kabupaten/Kota dan Pengadilan Agama Mengenai Pelaporan Pencatatan Nikah, Talak, Cerai, dan Rujuk bagi Penduduk yang Beragama Islam dalam rangka Pembangunan Basis Data Kependudukan						24.574.000,00							25.000.000,00	
		Terlaksananya Supervisi Bersama dengan Kantor Kementerian yang Menyelenggarakan Urusan Pemerintahan di Bidang Agama Kabupaten/Kota dan Pengadilan Agama Mengenai Pelaporan Pencatatan Nikah, Talak, Cerai, dan Rujuk bagi Penduduk yang Beragama Islam dalam rangka Pembangunan Basis Data Kependudukan	Jumlah Dokumen Hasil Supervisi Bersama dengan Kantor Kementerian yang Menyelenggarakan Urusan Pemerintahan di Bidang Agama Kabupaten/Kota dan Pengadilan Agama Mengenai Pelaporan Pencatatan Nikah, Talak, Cerai, dan Rujuk bagi Penduduk yang Beragama Islam dalam rangka Pembangunan Basis Data Kependudukan	1 Dokumen		1 Dokumen	1 Dokumen	24.574.000,00	Kab. Rejang Lebong	Dana Alokasi Umum (DAU)	4.Memperkuat pembangunan sumber daya manusia (SDM), sains, teknologi, pendidikan, kesehatan, prestasi olahraga, kesetaraan gender, serta penguatan peran perempuan, pemuda (generasi milenial dan generasi Z), dan penyandang disabilitas.	4. Reformasi Birokrasi dan Tata Kelola Pemerintahan yang Profesional dan Melayani		1 Dokumen	25.000.000,00	Dinas Kependudukan dan Pencatatan Sipil
5.	**2.12.05**	**PROGRAM PENGELOLAAN PROFIL KEPENDUDUKAN**						**10.089.300,00**							**48.400.000,00**	
		Meningkatnya kualitas profil kependudukan						***10.089.300,00***							***48.400.000,00***	
			999. Cakupan Pengelolaan profil Kependudukan	100 %		100 %	100 %	10.089.300,00						100 %	48.400.000,00	
	2.12.05.2.01	Penyusunan Profil Kependudukan						10.089.300,00					-		48.400.000,00	
		Ketersediaan Data base Kependudukan						10.089.300,00					-		48.400.000,00	

NO	KODE	URUSAN / BIDANG URUSAN / PROGRAM / OUTCOME / KEGIATAN / SUBKEGIATAN OUTPUT	INDIKATOR	TARGET AKHIR RENSTRA	REALISASI 2025	PRAKIRAAN 2026	CAPAIAN KINERJA DAN KERANGKA PENDANAAN						KELOMPOK SASARAN	PRAKIRAAN MAJU 2028		PERANGKAT DAERAH PENANGGUNG JAWAB
							TARGET 2027	PAGU INDIKATIF	LOKASI	SUMBER DANA	PRIORITAS			TARGET	PAGU INDIKATIF	
											NASIONAL	DAERAH				
(1)	(2)	(3)	(4)	(5)	(6)	(7)	(8)	(9)	(10)	(11)	(12)	(13)	(14)	(15)	(16)	(17)
			Jumlah Dokumen Profil Data Perkembangan dan Proyeksi Kependudukan serta Kebutuhan yang Lain yang tersusun	3 Dokumen		3 Dokumen	3 Dokumen	10.089.300,00						3 Dokumen	48.400.000,00	
	2.12.05.2.01.0002	Penyusunan Profil Data Perkembangan dan Proyeksi Kependudukan serta Kebutuhan yang Lain						10.089.300,00							48.400.000,00	
		Tersusunnya Profil Data Perkembangan dan Proyeksi Kependudukan serta Kebutuhan yang Lain	Jumlah Dokumen Profil Data Perkembangan dan Proyeksi Kependudukan serta Kebutuhan yang Lain yang tersusun	3 Dokumen		3 Dokumen	3 Dokumen	10.089.300,00	Kab. Rejang Lebong	Dana Alokasi Umum (DAU)	-	4. Reformasi Birokrasi dan Tata Kelola Pemerintahan yang Profesional dan Melayani		3 Dokumen	48.400.000,00	Dinas Kependudukan dan Pencatatan Sipil
	J U M L A H							**5.005.406.156,45**							**5.961.944.640,00**	

RENCANA KERJA ORGANISASI PERANGKAT DAERAH (RENJA OPD)
DINAS PEMBERDAYAAN MASYARAKAT DESA KAB. REJANG LEBONG
TAHUN 2027

NO	KODE	URUSAN / BIDANG URUSAN / PROGRAM / OUTCOME / KEGIATAN / SUBKEGIATAN OUTPUT	INDIKATOR	TARGET AKHIR RENSTRA	REALISASI 2025	PRAKIRAAN 2026	CAPAIAN KINERJA DAN KERANGKA PENDANAAN						KELOMPOK SASARAN	PRAKIRAAN MAJU 2028		PERANGKAT DAERAH PENANGGUNG JAWAB
							TARGET 2027	PAGU INDIKATIF	LOKASI	SUMBER DANA	PRIORITAS			TARGET	PAGU INDIKATIF	
											NASIONAL	DAERAH				
(1)	(2)	(3)	(4)	(5)	(6)	(7)	(8)	(9)	(10)	(11)	(12)	(13)	(14)	(15)	(16)	(17)
		Dinas Pemberdayaan Masyarakat Desa						**5.137.613.471,75**							**5.662.526.663,40**	
	2	**URUSAN PEMERINTAHAN WAJIB YANG TIDAK BERKAITAN DENGAN PELAYANAN DASAR**						**5.137.613.471,75**							**5.662.526.663,40**	
	2.13	**URUSAN PEMERINTAHAN BIDANG PEMBERDAYAAN MASYARAKAT DAN DESA**						**5.137.613.471,75**							**5.662.526.663,40**	
1.	**2.13.01**	**PROGRAM PENUNJANG URUSAN PEMERINTAHAN DAERAH KABUPATEN/KOTA**						**3.052.651.171,75**							**2.929.661.230,40**	
		Meningkat tata kelola pemerintah pada Dinas Pemberdayaan Masyarakat Desa						***3.052.651.171,75***							***2.878.656.230,40***	
			999.Persentase Pelayanan Administrasi Perkantoran Yang Akuntabel dan tepat Waktu	100 %		100 %	100 %	3.052.651.171,75						100 %	2.878.656.230,40	
	2.13.01.2.01	Perencanaan, Penganggaran, dan Evaluasi Kinerja Perangkat Daerah						11.663.000,00					Dinas PMD		8.399.248,00	
		Persentase Dokumen Perencanaan dan Laporan Evaluasi Kinerja Perangkat Daerah yang Disusun						11.663.000,00					Dinas PMD		8.399.248,00	
			Jumlah Dokumen Perencanaan Perangkat Daerah	10 Dokumen		10 Dokumen	10 Dokumen	7.823.000,00						10 Dokumen	3.298.748,00	
			Jumlah Laporan Capaian Kinerja dan Ikhtisar Realisasi Kinerja SKPD dan Laporan Hasil Koordinasi Penyusunan Laporan Capaian Kinerja dan Ikhtisar Realisasi Kinerja SKPD	3 Laporan		3 Laporan	3 Laporan	3.840.000,00						3 Laporan	5.100.500,00	
	2.13.01.2.01.0001	Penyusunan Dokumen Perencanaan Perangkat Daerah						7.823.000,00							3.298.748,00	
		Tersusunnya Dokumen Perencanaan Perangkat Daerah	Jumlah Dokumen Perencanaan Perangkat Daerah	10 Dokumen		10 Dokumen	0 Dokumen	7.823.000,00	Kab. Rejang Lebong	Dana Alokasi Umum (DAU)	-	-		10 Dokumen	3.298.748,00	Dinas Pemberdayaan Masyarakat Desa
	2.13.01.2.01.0006	Koordinasi dan Penyusunan Laporan Capaian Kinerja dan Ikhtisar Realisasi Kinerja SKPD						3.840.000,00							5.100.500,00	
		Tersedianya Laporan Capaian Kinerja dan Ikhtisar Realisasi Kinerja SKPD dan Laporan Hasil Koordinasi Penyusunan Laporan Capaian Kinerja dan Ikhtisar Realisasi Kinerja SKPD	Jumlah Laporan Capaian Kinerja dan Ikhtisar Realisasi Kinerja SKPD dan Laporan Hasil Koordinasi Penyusunan Laporan Capaian Kinerja dan Ikhtisar Realisasi Kinerja SKPD	3 Laporan		3 Laporan	0 Laporan	3.840.000,00	Kab. Rejang Lebong	Dana Alokasi Umum (DAU)	-	-		3 Laporan	5.100.500,00	Dinas Pemberdayaan Masyarakat Desa
	2.13.01.2.02	Administrasi Keuangan Perangkat Daerah						2.733.771.259,75					ASN Dinas PMD		2.674.825.969,40	
		Persentase Terlaksananya Administrasi Umum Perangkat Daerah Yang Tepat Waktu						2.733.771.259,75					ASN Dinas PMD		2.674.825.969,40	

NO	KODE	URUSAN / BIDANG URUSAN / PROGRAM / OUTCOME / KEGIATAN / SUBKEGIATAN OUTPUT	INDIKATOR	TARGET AKHIR RENSTRA	REALISASI 2025	PRAKIRAAN 2026	CAPAIAN KINERJA DAN KERANGKA PENDANAAN						KELOMPOK SASARAN	PRAKIRAAN MAJU 2028		PERANGKAT DAERAH PENANGGUNG JAWAB
							TARGET 2027	PAGU INDIKATIF	LOKASI	SUMBER DANA	PRIORITAS			TARGET	PAGU INDIKATIF	
											NASIONAL	DAERAH				
(1)	(2)	(3)	(4)	(5)	(6)	(7)	(8)	(9)	(10)	(11)	(12)	(13)	(14)	(15)	(16)	(17)
			Jumlah Dokumen Hasil Penyediaan Administrasi Pelaksanaan Tugas ASN	12 Dokumen		12 Dokumen	12 Dokumen	166.001.990,00						12 Dokumen	91.094.019,00	
			Jumlah Orang yang Menerima Gaji dan Tunjangan ASN	14 Orang/bulan		14 Orang/bulan	14 Orang/bulan	2.567.769.269,75						14 Orang/bulan	2.583.731.950,40	
	2.13.01.2.02.0001	Penyediaan Gaji dan Tunjangan ASN						2.567.769.269,75							2.583.731.950,40	
		Tersedianya Gaji dan Tunjangan ASN	Jumlah Orang yang Menerima Gaji dan Tunjangan ASN	14 Orang/bulan		14 Orang/bulan	14 Orang/bulan	2.567.769.269,75	Kab. Rejang Lebong	Dana Alokasi Umum (DAU)	-	-		14 Orang/bulan	2.583.731.950,40	Dinas Pemberdayaan Masyarakat Desa
	2.13.01.2.02.0002	Penyediaan Administrasi Pelaksanaan Tugas ASN						166.001.990,00							91.094.019,00	
		Tersedianya Administrasi Pelaksanaan Tugas ASN	Jumlah Dokumen Hasil Penyediaan Administrasi Pelaksanaan Tugas ASN	12 Dokumen		12 Dokumen	12 Dokumen	166.001.990,00	Kab. Rejang Lebong	Dana Alokasi Umum (DAU)	-	-		12 Dokumen	91.094.019,00	Dinas Pemberdayaan Masyarakat Desa
	2.13.01.2.06	Administrasi Umum Perangkat Daerah						171.890.400,00					Dinas PMD		126.197.591,00	
		Persentase Penyediaan Jasa Administrasi Umum Perangkat Daerah yang Tepat Waktu						171.890.400,00					Dinas PMD		126.197.591,00	
			Jumlah Dokumen Bahan Bacaan dan Peraturan Perundang-Undangan yang Disediakan	12 Dokumen		12 Dokumen	12 Dokumen	13.711.000,00						12 Dokumen	8.886.091,00	
			Jumlah Laporan Penyelenggaraan Rapat Koordinasi dan Konsultasi SKPD	12 Laporan		12 Laporan	12 Laporan	90.430.000,00						12 Laporan	51.005.000,00	
			Jumlah Paket Bahan Logistik Kantor yang Disediakan	12 Paket		12 Paket	12 Paket	54.592.100,00						12 Paket	51.005.000,00	
			Jumlah Paket Barang Cetakan dan Penggandaan yang Disediakan	12 Paket		12 Paket	12 Paket	13.157.300,00						12 Paket	15.301.500,00	
	2.13.01.2.06.0004	Penyediaan Bahan Logistik Kantor						54.592.100,00							51.005.000,00	
		Tersedianya Bahan Logistik Kantor	Jumlah Paket Bahan Logistik Kantor yang Disediakan	12 Paket		12 Paket	12 Paket	54.592.100,00	Kab. Rejang Lebong	Dana Alokasi Umum (DAU)	-	-		12 Paket	51.005.000,00	Dinas Pemberdayaan Masyarakat Desa
	2.13.01.2.06.0005	Penyediaan Barang Cetakan dan Penggandaan						13.157.300,00							15.301.500,00	
		Tersedianya Barang Cetakan dan Penggandaan	Jumlah Paket Barang Cetakan dan Penggandaan yang Disediakan	12 Paket		12 Paket	12 Paket	13.157.300,00	Kab. Rejang Lebong	Dana Alokasi Umum (DAU)	-	-		12 Paket	15.301.500,00	Dinas Pemberdayaan Masyarakat Desa
	2.13.01.2.06.0006	Penyediaan Bahan Bacaan dan Peraturan Perundang-undangan						13.711.000,00							8.886.091,00	
		Tersedianya Bahan Bacaan dan Peraturan Perundang-undangan	Jumlah Dokumen Bahan Bacaan dan Peraturan Perundang-Undangan yang Disediakan	12 Dokumen		12 Dokumen	0 Dokumen	13.711.000,00	Kab. Rejang Lebong	Dana Alokasi Umum (DAU)	-	-		12 Dokumen	8.886.091,00	Dinas Pemberdayaan Masyarakat Desa
	2.13.01.2.06.0009	Penyelenggaraan Rapat Koordinasi dan Konsultasi SKPD						90.430.000,00							51.005.000,00	

NO	KODE	URUSAN / BIDANG URUSAN / PROGRAM / OUTCOME / KEGIATAN / SUBKEGIATAN OUTPUT	INDIKATOR	TARGET AKHIR RENSTRA	REALISASI 2025	PRAKIRAAN 2026	CAPAIAN KINERJA DAN KERANGKA PENDANAAN						KELOMPOK SASARAN	PRAKIRAAN MAJU 2028		PERANGKAT DAERAH PENANGGUNG JAWAB
							TARGET 2027	PAGU INDIKATIF	LOKASI	SUMBER DANA	PRIORITAS			TARGET	PAGU INDIKATIF	
											NASIONAL	DAERAH				
(1)	(2)	(3)	(4)	(5)	(6)	(7)	(8)	(9)	(10)	(11)	(12)	(13)	(14)	(15)	(16)	(17)
		Terlaksananya Penyelenggaraan Rapat Koordinasi dan Konsultasi SKPD	Jumlah Laporan Penyelenggaraan Rapat Koordinasi dan Konsultasi SKPD	12 Laporan		12 Laporan	12 Laporan	90.430.000,00	Kab. Rejang Lebong	Dana Alokasi Umum (DAU)	-	-		12 Laporan	51.005.000,00	Dinas Pemberdayaan Masyarakat Desa
	2.13.01.2.07	Pengadaan Barang Milik Daerah Penunjang Urusan Pemerintah Daerah						54.017.100,00					Dinas PMD		20.200.000,00	
		Persentase Pengadaan Barang Milik Daerah dalam Keadaan Baik						54.017.100,00					Dinas PMD		20.200.000,00	
			Jumlah Unit Sarana dan Prasarana Gedung Kantor atau Bangunan Lainnya yang Disediakan	5 Unit		10 Unit	5 Unit	54.017.100,00						5 Unit	20.200.000,00	
	2.13.01.2.07.0010	Pengadaan Sarana dan Prasarana Gedung Kantor atau Bangunan Lainnya						54.017.100,00							20.200.000,00	
		Tersedianya Sarana dan Prasarana Gedung Kantor atau Bangunan Lainnya	Jumlah Unit Sarana dan Prasarana Gedung Kantor atau Bangunan Lainnya yang Disediakan	5 Unit		10 Unit	0 Unit	54.017.100,00	Kab. Rejang Lebong	Dana Alokasi Umum (DAU)	-	-		5 Unit	20.200.000,00	Dinas Pemberdayaan Masyarakat Desa
	2.13.01.2.08	Penyediaan Jasa Penunjang Urusan Pemerintahan Daerah						22.557.412,00					Dinas PMD		35.515.916,00	
		Persentase Jasa Penunjang Urusan Pemerintah Daerah dalam Keadaan Baik						22.557.412,00					Dinas PMD		35.515.916,00	
			Jumlah Laporan Penyediaan Jasa Komunikasi, Sumber Daya Air dan Listrik yang Disediakan	12 Laporan		12 Laporan	12 Laporan	3.050.112,00						12 Laporan	15.658.649,00	
			Jumlah Laporan Penyediaan Jasa Pelayanan Umum Kantor yang Disediakan	Laporan		12 Laporan	12 Laporan	12.417.300,00						12 Laporan	12.624.758,00	
			Jumlah Laporan Penyediaan Jasa Surat Menyurat	12 Laporan		12 Laporan	12 Laporan	7.090.000,00						12 Laporan	7.232.509,00	
	2.13.01.2.08.0001	Penyediaan Jasa Surat Menyurat						7.090.000,00							7.232.509,00	
		Terlaksananya Penyediaan Jasa Surat Menyurat	Jumlah Laporan Penyediaan Jasa Surat Menyurat	12 Laporan		12 Laporan	12 Laporan	7.090.000,00	Kab. Rejang Lebong	Dana Alokasi Umum (DAU)	-	-		12 Laporan	7.232.509,00	Dinas Pemberdayaan Masyarakat Desa
	2.13.01.2.08.0002	Penyediaan Jasa Komunikasi, Sumber Daya Air dan Listrik						3.050.112,00							15.658.649,00	
		Tersedianya Jasa Komunikasi, Sumber Daya Air dan Listrik	Jumlah Laporan Penyediaan Jasa Komunikasi, Sumber Daya Air dan Listrik yang Disediakan	12 Laporan		12 Laporan	12 Laporan	3.050.112,00	Kab. Rejang Lebong	Dana Alokasi Umum (DAU)	-	-		12 Laporan	15.658.649,00	Dinas Pemberdayaan Masyarakat Desa
	2.13.01.2.08.0004	Penyediaan Jasa Pelayanan Umum Kantor						12.417.300,00							12.624.758,00	
		Tersedianya Jasa Pelayanan Umum Kantor	Jumlah Laporan Penyediaan Jasa Pelayanan Umum Kantor yang Disediakan	Laporan		12 Laporan	12 Laporan	12.417.300,00	Kab. Rejang Lebong	Dana Alokasi Umum (DAU)	-	-		12 Laporan	12.624.758,00	Dinas Pemberdayaan Masyarakat Desa
	2.13.01.2.09	Pemeliharaan Barang Milik Daerah Penunjang Urusan Pemerintahan Daerah						58.752.000,00					Dinas PMD		64.522.506,00	
		Persentase Pemeliharaan Barang Milik Daerah dalam Keadaan Baik						58.752.000,00					Dinas PMD		64.522.506,00	

NO	KODE	URUSAN / BIDANG URUSAN / PROGRAM / OUTCOME / KEGIATAN / SUBKEGIATAN OUTPUT	INDIKATOR	TARGET AKHIR RENSTRA	REALISASI 2025	PRAKIRAAN 2026	CAPAIAN KINERJA DAN KERANGKA PENDANAAN						KELOMPOK SASARAN	PRAKIRAAN MAJU 2028		PERANGKAT DAERAH PENANGGUNG JAWAB
							TARGET 2027	PAGU INDIKATIF	LOKASI	SUMBER DANA	PRIORITAS			TARGET	PAGU INDIKATIF	
											NASIONAL	DAERAH				
(1)	(2)	(3)	(4)	(5)	(6)	(7)	(8)	(9)	(10)	(11)	(12)	(13)	(14)	(15)	(16)	(17)
			Jumlah Kendaraan Dinas Operasional atau Lapangan yang Dipelihara dan dibayarkan Pajak dan Perizinannya	7 Unit		7 Unit	7 Unit	20.172.000,00						7 Unit	22.735.130,00	
			Jumlah Kendaraan Perorangan Dinas atau Kendaraan Dinas Jabatan yang Dipelihara dan dibayarkan Pajaknya	1 Unit		1 Unit	1 Unit	38.580.000,00						1 Unit	41.787.376,00	
	2.13.01.2.09.0001	Penyediaan Jasa Pemeliharaan, Biaya Pemeliharaan, dan Pajak Kendaraan Perorangan Dinas atau Kendaraan Dinas Jabatan						38.580.000,00							41.787.376,00	
		Tersedianya Jasa Pemeliharaan, Biaya Pemeliharaan dan Pajak Kendaraan Perorangan Dinas atau Kendaraan Dinas Jabatan	Jumlah Kendaraan Perorangan Dinas atau Kendaraan Dinas Jabatan yang Dipelihara dan dibayarkan Pajaknya	1 Unit		1 Unit	1 Unit	38.580.000,00	Kab. Rejang Lebong	Dana Alokasi Umum (DAU)	-	-		1 Unit	41.787.376,00	Dinas Pemberdayaan Masyarakat Desa
	2.13.01.2.09.0002	Penyediaan Jasa Pemeliharaan, Biaya Pemeliharaan, Pajak dan Perizinan Kendaraan Dinas Operasional atau Lapangan						20.172.000,00							22.735.130,00	
		Tersedianya Jasa Pemeliharaan, Biaya Pemeliharaan, Pajak dan Perizinan Kendaraan Dinas Operasional atau Lapangan	Jumlah Kendaraan Dinas Operasional atau Lapangan yang Dipelihara dan dibayarkan Pajak dan Perizinannya	7 Unit		7 Unit	7 Unit	20.172.000,00	Kab. Rejang Lebong	Dana Alokasi Umum (DAU)	-	-		7 Unit	22.735.130,00	Dinas Pemberdayaan Masyarakat Desa
2.	**2.13.04**	**PROGRAM ADMINISTRASI PEMERINTAHAN DESA**						**1.473.731.300,00**							**2.152.005.000,00**	
		Meningkatnya kualitas pembinaan dan pengawasan pemerintahan desa						***1.423.731.300,00***							***2.101.505.000,00***	
			1.Persentase Aparatur Desa dan Anggota BPD yang Ditingkatkan Kapasitasnya	67.70 Persentase		13.55 Persentase	27.10 Persentase	1.423.731.300,00						40.65 Persentase	2.101.505.000,00	
			2.Persentase Fasilitasi Tata Kelola Desa	100 Persentase		100 Persentase	100 Persentase	1.423.731.300,00						100 Persentase	2.101.505.000,00	
	2.13.04.2.01	Pembinaan dan Pengawasan Penyelenggaraan Administrasi Pemerintahan Desa						1.473.731.300,00					Perangkat Desa Dan Masyarakat Rejang Lebong		2.152.005.000,00	
		Persentase Cakupan Sarana dan Prasarana Perkantoran Pemerintah Desa yang Baik, Persentase Bumdes yang aktif, Persentase LSM aktif, Persentase LPM berprestasi, Persentase Swadaya Masyarakat terhadap Program Pemberdayaan Masyarakat						1.473.731.300,00					Perangkat Desa Dan Masyarakat Rejang Lebong		2.152.005.000,00	
			Jumlah Anggota BPD yang Mengikuti Pembinaan Peningkatan Kapasitas	122 Orang		122 Orang	122 Orang	50.000.000,00						122 Orang	50.500.000,00	
			Jumlah Aparatur Pemerintah Desa yang Mengikuti Pembinaan Peningkatan Kapasitas	122 Orang		122 Orang	122 Orang	50.000.000,00						122 Orang	50.500.000,00	

NO	KODE	URUSAN / BIDANG URUSAN / PROGRAM / OUTCOME / KEGIATAN / SUBKEGIATAN OUTPUT	INDIKATOR	TARGET AKHIR RENSTRA	REALISASI 2025	PRAKIRAAN 2026	CAPAIAN KINERJA DAN KERANGKA PENDANAAN						KELOMPOK SASARAN	PRAKIRAAN MAJU 2028		PERANGKAT DAERAH PENANGGUNG JAWAB
							TARGET 2027	PAGU INDIKATIF	LOKASI	SUMBER DANA	PRIORITAS			TARGET	PAGU INDIKATIF	
											NASIONAL	DAERAH				
(1)	(2)	(3)	(4)	(5)	(6)	(7)	(8)	(9)	(10)	(11)	(12)	(13)	(14)	(15)	(16)	(17)
			Jumlah Dokumen Hasil Fasilitasi Pengelolaan Keuangan Desa	5 Dokumen		5 Dokumen	5 Dokumen	140.202.000,00						5 Dokumen	51.005.000,00	
			Jumlah Dokumen Hasil Pembinaan dan Pemberdayaan BUM Desa dan Lembaga Kerja Sama antar Desa	1 Dokumen		1 Dokumen	1 Dokumen	90.031.000,00						1 Dokumen	0,00	
			Jumlah Laporan Hasil Penyelenggaraan Pemilihan, Pengangkatan dan Pemberhentian Kepala Desa	0 Laporan		0 Laporan	0 Laporan	1.143.498.300,00						1 Laporan	2.000.000.000,00	
	2.13.04.2.01.0004	Fasilitasi Pengelolaan Keuangan Desa						140.202.000,00							51.005.000,00	
		Terlaksananya Fasilitasi Pengelolaan Keuangan Desa	Jumlah Dokumen Hasil Fasilitasi Pengelolaan Keuangan Desa	5 Dokumen		5 Dokumen	0 Dokumen	140.202.000,00	Kab. Rejang Lebong	Dana Alokasi Umum (DAU)	-	-		5 Dokumen	51.005.000,00	Dinas Pemberdayaan Masyarakat Desa
	2.13.04.2.01.0005	Pembinaan Peningkatan Kapasitas Aparatur Pemerintah Desa						50.000.000,00							50.500.000,00	
		Terlaksananya Pembinaan Peningkatan Kapasitas Aparatur Pemerintah Desa	Jumlah Aparatur Pemerintah Desa yang Mengikuti Pembinaan Peningkatan Kapasitas	122 Orang		122 Orang	122 Orang	50.000.000,00	Kab. Rejang Lebong	Dana Alokasi Umum (DAU)	-	-		122 Orang	50.500.000,00	Dinas Pemberdayaan Masyarakat Desa
	2.13.04.2.01.0008	Pembinaan dan Pemberdayaan BUM Desa dan Lembaga Kerja Sama antar Desa						90.031.000,00							0,00	
		Terlaksananya Pembinaan dan Pemberdayaan BUM Desa dan Lembaga Kerja Sama antar Desa	Jumlah Dokumen Hasil Pembinaan dan Pemberdayaan BUM Desa dan Lembaga Kerja Sama antar Desa	1 Dokumen		1 Dokumen	1 Dokumen	90.031.000,00	Kab. Rejang Lebong	Dana Alokasi Umum (DAU)	-	2. Penguatan Ekonomi Lokal Mandiri melalui UMKM, Pertanian dan Ekonomi Kreatif		1 Dokumen	0,00	Dinas Pemberdayaan Masyarakat Desa
	2.13.04.2.01.0009	Penyelenggaraan Pemilihan, Pengangkatan dan Pemberhentian Kepala Desa						1.143.498.300,00							2.000.000.000,00	
		Terselenggarakannya Pemilihan, Pengangkatan dan Pemberhentian Kepala Desa	Jumlah Laporan Hasil Penyelenggaraan Pemilihan, Pengangkatan dan Pemberhentian Kepala Desa	0 Laporan		0 Laporan	1 Laporan	1.143.498.300,00	Kab. Rejang Lebong	Dana Alokasi Umum (DAU)	-	-		1 Laporan	2.000.000.000,00	Dinas Pemberdayaan Masyarakat Desa
	2.13.04.2.01.0014	Pembinaan Peningkatan Kapasitas Anggota BPD						50.000.000,00							50.500.000,00	
		Terlaksananya Pembinaan Peningkatan Kapasitas Anggota BPD	Jumlah Anggota BPD yang Mengikuti Pembinaan Peningkatan Kapasitas	122 Orang		122 Orang	122 Orang	50.000.000,00	Kab. Rejang Lebong	Dana Alokasi Umum (DAU)	-	-		122 Orang	50.500.000,00	Dinas Pemberdayaan Masyarakat Desa
3.	**2.13.05**	**PROGRAM PEMBERDAYAAN LEMBAGA KEMASYARAKATAN, LEMBAGA ADAT DAN MASYARAKAT HUKUM ADAT**						**611.231.000,00**							**580.860.433,00**	
		Meningkatnya kapasitas Lembaga Kemasyarakatan, Lembaga Adat dan Masyarakat Hukum Adat dalam pembangunan						***611.231.000,00***							***580.860.433,00***	

NO	KODE	URUSAN / BIDANG URUSAN / PROGRAM / OUTCOME / KEGIATAN / SUBKEGIATAN OUTPUT	INDIKATOR	TARGET AKHIR RENSTRA	REALISASI 2025	PRAKIRAAN 2026	CAPAIAN KINERJA DAN KERANGKA PENDANAAN						KELOMPOK SASARAN	PRAKIRAAN MAJU 2028		PERANGKAT DAERAH PENANGGUNG JAWAB
							TARGET 2027	PAGU INDIKATIF	LOKASI	SUMBER DANA	PRIORITAS			TARGET	PAGU INDIKATIF	
											NASIONAL	DAERAH				
(1)	(2)	(3)	(4)	(5)	(6)	(7)	(8)	(9)	(10)	(11)	(12)	(13)	(14)	(15)	(16)	(17)
			1.Persentase Fasilitasi Pemberdayaan Lembaga Kemasyarakatan Desa (LKD)	100 Persentase		25 Persentase	45 Persentase	611.231.000,00						65 Persentase	580.860.433,00	
			2.Persentase Fasilitasi Pemberdayaan Lembaga Adat Desa dan Lembaga Masyarakat Hukum Adat	100 Persentase		20 Persentase	40 Persentase	611.231.000,00						60 Persentase	580.860.433,00	
	2.13.05.2.01	Pemberdayaan Lembaga Kemasyarakatan yang Bergerak di Bidang Pemberdayaan Desa dan Lembaga Adat Tingkat Daerah Kabupaten/Kota serta Pemberdayaan Masyarakat Hukum Adat yang Masyarakat Pelakunya Hukum Adat yang Sama dalam Daerah Kabupaten/Kota						611.231.000,00					Penggurus PKK dan Perangkat Desa/Masyarakat Rejang Lebong		580.860.433,00	
		Persentase Peningkatan Fasilitasi, Kelembagaan Pemberdayaan Masyarakat dalam Pembangunan Desa/ Kelurahan						611.231.000,00					Penggurus PKK dan Perangkat Desa/Masyarakat Rejang Lebong		580.860.433,00	
			Jumlah Dokumen Hasil Fasilitasi Tim Penggerak PKK dalam Penyelenggaraan Gerakan Pemberdayaan Masyarakat dan Kesejahteraan Keluarga	15 Dokumen		15 Dokumen	15 Dokumen	561.231.000,00						15 Dokumen	530.360.433,00	
			Jumlah Lembaga Kemasyarakatan Desa/Kelurahan (RT, RW, PKK, Posyandu, LPM, dan Karang Taruna), Lembaga Adat Desa/Kelurahan dan Masyarakat Hukum Adat yang Ditingkatkan Kapasitasnya	97 Lembaga		97 Lembaga	97 Lembaga	50.000.000,00						97 Lembaga	50.500.000,00	
	2.13.05.2.01.0003	Peningkatan Kapasitas Kelembagaan Lembaga Kemasyarakatan Desa/Kelurahan (RT, RW, PKK, Posyandu, LPM, dan Karang Taruna), Lembaga Adat Desa/Kelurahan dan Masyarakat Hukum Adat						50.000.000,00							50.500.000,00	
		Meningkatnya Kapasitas Kelembagaan Lembaga Kemasyarakatan Desa/Kelurahan (RT, RW, PKK, Posyandu, LPM, dan Karang Taruna), Lembaga Adat Desa/Kelurahan dan Masyarakat Hukum Adat	Jumlah Lembaga Kemasyarakatan Desa/Kelurahan (RT, RW, PKK, Posyandu, LPM, dan Karang Taruna), Lembaga Adat Desa/Kelurahan dan Masyarakat Hukum Adat yang Ditingkatkan Kapasitasnya	97 Lembaga		97 Lembaga	97 Lembaga	50.000.000,00	Kab. Rejang Lebong	Dana Alokasi Umum (DAU)	-	-		97 Lembaga	50.500.000,00	Dinas Pemberdayaan Masyarakat Desa
	2.13.05.2.01.0009	Fasilitasi Tim Penggerak PKK dalam Penyelenggaraan Gerakan Pemberdayaan Masyarakat dan Kesejahteraan Keluarga						561.231.000,00							530.360.433,00	

NO	KODE	URUSAN / BIDANG URUSAN / PROGRAM / OUTCOME / KEGIATAN / SUBKEGIATAN OUTPUT	INDIKATOR	TARGET AKHIR RENSTRA	REALISASI 2025	PRAKIRAAN 2026	CAPAIAN KINERJA DAN KERANGKA PENDANAAN						KELOMPOK SASARAN	PRAKIRAAN MAJU 2028		PERANGKAT DAERAH PENANGGUNG JAWAB
							TARGET 2027	PAGU INDIKATIF	LOKASI	SUMBER DANA	PRIORITAS			TARGET	PAGU INDIKATIF	
											NASIONAL	DAERAH				
(1)	(2)	(3)	(4)	(5)	(6)	(7)	(8)	(9)	(10)	(11)	(12)	(13)	(14)	(15)	(16)	(17)
		Terlaksananya Fasilitasi Tim Penggerak PKK dalam Penyelenggaraan Gerakan Pemberdayaan Masyarakat dan Kesejahteraan Keluarga	Jumlah Dokumen Hasil Fasilitasi Tim Penggerak PKK dalam Penyelenggaraan Gerakan Pemberdayaan Masyarakat dan Kesejahteraan Keluarga	15 Dokumen		15 Dokumen	15 Dokumen	561.231.000,00	Kab. Rejang Lebong	Dana Alokasi Umum (DAU)	-	-		15 Dokumen	530.360.433,00	Dinas Pemberdayaan Masyarakat Desa
	J U M L A H							**5.137.613.471,75**							**5.662.526.663,40**	

RENCANA KERJA ORGANISASI PERANGKAT DAERAH (RENJA OPD)
DINAS PERHUBUNGAN KAB. REJANG LEBONG
TAHUN 2027

NO	KODE	URUSAN / BIDANG URUSAN / PROGRAM / OUTCOME / KEGIATAN / SUBKEGIATAN OUTPUT	INDIKATOR	TARGET AKHIR RENSTRA	REALISASI 2025	PRAKIRAAN 2026	CAPAIAN KINERJA DAN KERANGKA PENDANAAN						KELOMPOK SASARAN	PRAKIRAAN MAJU 2028		PERANGKAT DAERAH PENANGGUNG JAWAB
							TARGET 2027	PAGU INDIKATIF	LOKASI	SUMBER DANA	PRIORITAS			TARGET	PAGU INDIKATIF	
											NASIONAL	DAERAH				
(1)	(2)	(3)	(4)	(5)	(6)	(7)	(8)	(9)	(10)	(11)	(12)	(13)	(14)	(15)	(16)	(17)
		Dinas Perhubungan						**8.786.402.910,05**							**8.501.797.217,00**	
	2	**URUSAN PEMERINTAHAN WAJIB YANG TIDAK BERKAITAN DENGAN PELAYANAN DASAR**						**8.786.402.910,05**							**8.501.797.217,00**	
	2.15	**URUSAN PEMERINTAHAN BIDANG PERHUBUNGAN**						**8.786.402.910,05**							**8.501.797.217,00**	
1.	**2.15.01**	**PROGRAM PENUNJANG URUSAN PEMERINTAHAN DAERAH KABUPATEN/KOTA**						**3.286.402.910,05**							**3.401.797.217,00**	
		Meningkatnya tata kelola pemerintah pada Dinas Perhubungan						***3.286.402.910,05***							***3.401.797.217,00***	
			999.Persentase Pelayanan Administrasi Perkantoran Yang Akuntabel dan tepat Waktu	100% %		100% %	100% %	3.286.402.910,05						100% %	3.401.797.217,00	
	2.15.01.2.01	Perencanaan, Penganggaran, dan Evaluasi Kinerja Perangkat Daerah						10.000.000,00					Dinas Perhubungan Kabupaten Rejang Lebong		32.558.694,00	
		Persentase dokumen perencanaan dan laporan evaluasi perangkat daerah yang disusun						10.000.000,00					Dinas Perhubungan Kabupaten Rejang Lebong		32.558.694,00	
			Jumlah Dokumen Perencanaan Perangkat Daerah	8 Dokumen		8 Dokumen	0 Dokumen	0,00						8 Dokumen	7.053.080,00	
			Jumlah Laporan Capaian Kinerja dan Ikhtisar Realisasi Kinerja SKPD dan Laporan Hasil Koordinasi Penyusunan Laporan Capaian Kinerja dan Ikhtisar Realisasi Kinerja SKPD	3 Laporan		3 Laporan	3 Laporan	10.000.000,00						3 Laporan	25.505.614,00	
	2.15.01.2.01.0001	Penyusunan Dokumen Perencanaan Perangkat Daerah						0,00							7.053.080,00	
		Tersusunnya Dokumen Perencanaan Perangkat Daerah	Jumlah Dokumen Perencanaan Perangkat Daerah	8 Dokumen		8 Dokumen	0 Dokumen	0,00	Kab. Rejang Lebong	Dana Alokasi Umum (DAU)	-	-		8 Dokumen	7.053.080,00	Dinas Perhubungan
	2.15.01.2.01.0006	Koordinasi dan Penyusunan Laporan Capaian Kinerja dan Ikhtisar Realisasi Kinerja SKPD						10.000.000,00							25.505.614,00	
		Tersedianya Laporan Capaian Kinerja dan Ikhtisar Realisasi Kinerja SKPD dan Laporan Hasil Koordinasi Penyusunan Laporan Capaian Kinerja dan Ikhtisar Realisasi Kinerja SKPD	Jumlah Laporan Capaian Kinerja dan Ikhtisar Realisasi Kinerja SKPD dan Laporan Hasil Koordinasi Penyusunan Laporan Capaian Kinerja dan Ikhtisar Realisasi Kinerja SKPD	3 Laporan		3 Laporan	3 Laporan	10.000.000,00	Kab. Rejang Lebong	Dana Alokasi Umum (DAU)	-	4. Reformasi Birokrasi dan Tata Kelola Pemerintahan yang Profesional dan Melayani		3 Laporan	25.505.614,00	Dinas Perhubungan

NO	KODE	URUSAN / BIDANG URUSAN / PROGRAM / OUTCOME / KEGIATAN / SUBKEGIATAN OUTPUT	INDIKATOR	TARGET AKHIR RENSTRA	REALISASI 2025	PRAKIRAAN 2026	CAPAIAN KINERJA DAN KERANGKA PENDANAAN						KELOMPOK SASARAN	PRAKIRAAN MAJU 2028		PERANGKAT DAERAH PENANGGUNG JAWAB
							TARGET 2027	PAGU INDIKATIF	LOKASI	SUMBER DANA	PRIORITAS			TARGET	PAGU INDIKATIF	
											NASIONAL	DAERAH				
(1)	(2)	(3)	(4)	(5)	(6)	(7)	(8)	(9)	(10)	(11)	(12)	(13)	(14)	(15)	(16)	(17)
	2.15.01.2.02	Administrasi Keuangan Perangkat Daerah						2.973.516.910,05					Dinas Perhubungan Kabupaten Rejang Lebong		3.064.365.263,00	
		Persentase Pelayanan Administrasi Keuangan perangkat daerah yang tepat waktu						2.973.516.910,05					Dinas Perhubungan Kabupaten Rejang Lebong		3.064.365.263,00	
			Jumlah Dokumen Hasil Penyediaan Administrasi Pelaksanaan Tugas ASN	12 Dokumen		12 Dokumen	12 Dokumen	140.640.000,00						12 Dokumen	256.880.000,00	
			Jumlah Orang yang Menerima Gaji dan Tunjangan ASN	38 Orang/bulan		38 Orang/bulan	38 Orang/bulan	2.832.876.910,05						38 Orang/bulan	2.807.485.263,00	
	2.15.01.2.02.0001	Penyediaan Gaji dan Tunjangan ASN						2.832.876.910,05							2.807.485.263,00	
		Tersedianya Gaji dan Tunjangan ASN	Jumlah Orang yang Menerima Gaji dan Tunjangan ASN	38 Orang/bulan		38 Orang/bulan	38 Orang/bulan	2.832.876.910,05	Kab. Rejang Lebong	Dana Alokasi Umum (DAU)	-	4. Reformasi Birokrasi dan Tata Kelola Pemerintahan yang Profesional dan Melayani		38 Orang/bulan	2.807.485.263,00	Dinas Perhubungan
	2.15.01.2.02.0002	Penyediaan Administrasi Pelaksanaan Tugas ASN						140.640.000,00							256.880.000,00	
		Tersedianya Administrasi Pelaksanaan Tugas ASN	Jumlah Dokumen Hasil Penyediaan Administrasi Pelaksanaan Tugas ASN	12 Dokumen		12 Dokumen	12 Dokumen	140.640.000,00	Kab. Rejang Lebong	Dana Alokasi Umum (DAU)	-	4. Reformasi Birokrasi dan Tata Kelola Pemerintahan yang Profesional dan Melayani		12 Dokumen	256.880.000,00	Dinas Perhubungan
	2.15.01.2.06	Administrasi Umum Perangkat Daerah						122.269.000,00					Dinas Perhubungan Kabupaten Rejang Lebong		107.150.225,00	
		Persentase Penyediaan Jasa Administrasi Umum Perangkat Daerah yang tepat waktu						122.269.000,00					Dinas Perhubungan Kabupaten Rejang Lebong		107.150.225,00	
			Jumlah Dokumen Bahan Bacaan dan Peraturan Perundang-Undangan yang Disediakan	12 Dokumen		12 Dokumen	0 Dokumen	0,00						12 Dokumen	2.016.295,00	
			Jumlah Laporan Penyelenggaraan Rapat Koordinasi dan Konsultasi SKPD	12 Laporan		12 Laporan	12 Laporan	45.000.000,00						12 Laporan	26.319.550,00	
			Jumlah Paket Bahan Logistik Kantor yang Disediakan	12 Paket		12 Paket	12 Paket	77.269.000,00						12 Paket	78.814.380,00	
	2.15.01.2.06.0004	Penyediaan Bahan Logistik Kantor						77.269.000,00							78.814.380,00	

NO	KODE	URUSAN / BIDANG URUSAN / PROGRAM / OUTCOME / KEGIATAN / SUBKEGIATAN OUTPUT	INDIKATOR	TARGET AKHIR RENSTRA	REALISASI 2025	PRAKIRAAN 2026	CAPAIAN KINERJA DAN KERANGKA PENDANAAN						KELOMPOK SASARAN	PRAKIRAAN MAJU 2028		PERANGKAT DAERAH PENANGGUNG JAWAB
							TARGET 2027	PAGU INDIKATIF	LOKASI	SUMBER DANA	PRIORITAS			TARGET	PAGU INDIKATIF	
											NASIONAL	DAERAH				
(1)	(2)	(3)	(4)	(5)	(6)	(7)	(8)	(9)	(10)	(11)	(12)	(13)	(14)	(15)	(16)	(17)
		Tersedianya Bahan Logistik Kantor	Jumlah Paket Bahan Logistik Kantor yang Disediakan	12 Paket		12 Paket	12 Paket	77.269.000,00	Kab. Rejang Lebong	Dana Alokasi Umum (DAU)	-	4. Reformasi Birokrasi dan Tata Kelola Pemerintahan yang Profesional dan Melayani		12 Paket	78.814.380,00	Dinas Perhubungan
	2.15.01.2.06.0006	Penyediaan Bahan Bacaan dan Peraturan Perundang-undangan						0,00							2.016.295,00	
		Tersedianya Bahan Bacaan dan Peraturan Perundang-undangan	Jumlah Dokumen Bahan Bacaan dan Peraturan Perundang-Undangan yang Disediakan	12 Dokumen		12 Dokumen	0 Dokumen	0,00	Kab. Rejang Lebong	Dana Alokasi Umum (DAU)	-	-		12 Dokumen	2.016.295,00	Dinas Perhubungan
	2.15.01.2.06.0009	Penyelenggaraan Rapat Koordinasi dan Konsultasi SKPD						45.000.000,00							26.319.550,00	
		Terlaksananya Penyelenggaraan Rapat Koordinasi dan Konsultasi SKPD	Jumlah Laporan Penyelenggaraan Rapat Koordinasi dan Konsultasi SKPD	12 Laporan		12 Laporan	12 Laporan	45.000.000,00	Kab. Rejang Lebong	Dana Alokasi Umum (DAU)	-	4. Reformasi Birokrasi dan Tata Kelola Pemerintahan yang Profesional dan Melayani		12 Laporan	26.319.550,00	Dinas Perhubungan
	2.15.01.2.07	Pengadaan Barang Milik Daerah Penunjang Urusan Pemerintah Daerah						20.027.000,00					Dinas Perhubungan Kabupaten Rejang Lebong		20.000.000,00	
		Persentase Pengadaan Barang Milik Daerah yang terlaksana						20.027.000,00					Dinas Perhubungan Kabupaten Rejang Lebong		20.000.000,00	
			Jumlah Unit Sarana dan Prasarana Gedung Kantor atau Bangunan Lainnya yang Disediakan	3 Unit		0 Unit	3 Unit	20.027.000,00						3 Unit	20.000.000,00	
	2.15.01.2.07.0010	Pengadaan Sarana dan Prasarana Gedung Kantor atau Bangunan Lainnya						20.027.000,00							20.000.000,00	
		Tersedianya Sarana dan Prasarana Gedung Kantor atau Bangunan Lainnya	Jumlah Unit Sarana dan Prasarana Gedung Kantor atau Bangunan Lainnya yang Disediakan	3 Unit		0 Unit	3 Unit	20.027.000,00	Kab. Rejang Lebong	Dana Alokasi Umum (DAU)	-	4. Reformasi Birokrasi dan Tata Kelola Pemerintahan yang Profesional dan Melayani		3 Unit	20.000.000,00	Dinas Perhubungan
	2.15.01.2.08	Penyediaan Jasa Penunjang Urusan Pemerintahan Daerah						30.590.000,00					Dinas Perhubungan Kabupaten Rejang Lebong		48.209.555,00	

NO	KODE	URUSAN / BIDANG URUSAN / PROGRAM / OUTCOME / KEGIATAN / SUBKEGIATAN OUTPUT	INDIKATOR	TARGET AKHIR RENSTRA	REALISASI 2025	PRAKIRAAN 2026	CAPAIAN KINERJA DAN KERANGKA PENDANAAN						KELOMPOK SASARAN	PRAKIRAAN MAJU 2028		PERANGKAT DAERAH PENANGGUNG JAWAB
							TARGET 2027	PAGU INDIKATIF	LOKASI	SUMBER DANA	PRIORITAS			TARGET	PAGU INDIKATIF	
											NASIONAL	DAERAH				
(1)	(2)	(3)	(4)	(5)	(6)	(7)	(8)	(9)	(10)	(11)	(12)	(13)	(14)	(15)	(16)	(17)
		Persentase Jasa penunjang urusan pemerintah daerah dalam keadaan baik						30.590.000,00					Dinas Perhubungan Kabupaten Rejang Lebong		48.209.555,00	
			Jumlah Laporan Penyediaan Jasa Komunikasi, Sumber Daya Air dan Listrik yang Disediakan	12 Laporan		12 Laporan	12 Laporan	28.000.000,00						12 Laporan	41.616.000,00	
			Jumlah Laporan Penyediaan Jasa Peralatan dan Perlengkapan Kantor yang Disediakan	12 Laporan		12 Laporan	0 Laporan	0,00						12 Laporan	3.890.765,00	
			Jumlah Laporan Penyediaan Jasa Surat Menyurat	12 Laporan		12 Laporan	12 Laporan	2.590.000,00						12 Laporan	2.702.790,00	
	2.15.01.2.08.0001	Penyediaan Jasa Surat Menyurat						2.590.000,00							2.702.790,00	
		Terlaksananya Penyediaan Jasa Surat Menyurat	Jumlah Laporan Penyediaan Jasa Surat Menyurat	12 Laporan		12 Laporan	12 Laporan	2.590.000,00	Kab. Rejang Lebong	Dana Alokasi Umum (DAU)	-	4. Reformasi Birokrasi dan Tata Kelola Pemerintahan yang Profesional dan Melayani		12 Laporan	2.702.790,00	Dinas Perhubungan
	2.15.01.2.08.0002	Penyediaan Jasa Komunikasi, Sumber Daya Air dan Listrik						28.000.000,00							41.616.000,00	
		Tersedianya Jasa Komunikasi, Sumber Daya Air dan Listrik	Jumlah Laporan Penyediaan Jasa Komunikasi, Sumber Daya Air dan Listrik yang Disediakan	12 Laporan		12 Laporan	12 Laporan	28.000.000,00	Kab. Rejang Lebong	Dana Alokasi Umum (DAU)	-	4. Reformasi Birokrasi dan Tata Kelola Pemerintahan yang Profesional dan Melayani		12 Laporan	41.616.000,00	Dinas Perhubungan
	2.15.01.2.08.0003	Penyediaan Jasa Peralatan dan Perlengkapan Kantor						0,00							3.890.765,00	
		Tersedianya Jasa Peralatan dan Perlengkapan Kantor	Jumlah Laporan Penyediaan Jasa Peralatan dan Perlengkapan Kantor yang Disediakan	12 Laporan		12 Laporan	0 Laporan	0,00	Kab. Rejang Lebong	Dana Alokasi Umum (DAU)	-	-		12 Laporan	3.890.765,00	Dinas Perhubungan
	2.15.01.2.09	Pemeliharaan Barang Milik Daerah Penunjang Urusan Pemerintahan Daerah						130.000.000,00					Dinas Perhubungan Kabupaten Rejang Lebong		129.513.480,00	
		Persentase Pemeliharaan Barang Milik Daerah yang terlaksana						130.000.000,00					Dinas Perhubungan Kabupaten Rejang Lebong		129.513.480,00	
			Jumlah Gedung Kantor dan Bangunan Lainnya yang Dipelihara/Direhabilitasi	0 Unit		3 Unit	0 Unit	0,00						0 Unit	0,00	

NO	KODE	URUSAN / BIDANG URUSAN / PROGRAM / OUTCOME / KEGIATAN / SUBKEGIATAN OUTPUT	INDIKATOR	TARGET AKHIR RENSTRA	REALISASI 2025	PRAKIRAAN 2026	CAPAIAN KINERJA DAN KERANGKA PENDANAAN						KELOMPOK SASARAN	PRAKIRAAN MAJU 2028		PERANGKAT DAERAH PENANGGUNG JAWAB
							TARGET 2027	PAGU INDIKATIF	LOKASI	SUMBER DANA	PRIORITAS			TARGET	PAGU INDIKATIF	
											NASIONAL	DAERAH				
(1)	(2)	(3)	(4)	(5)	(6)	(7)	(8)	(9)	(10)	(11)	(12)	(13)	(14)	(15)	(16)	(17)
			Jumlah Kendaraan Dinas Operasional atau Lapangan yang Dipelihara dan dibayarkan Pajak dan Perizinannya	13 Unit		13 Unit	13 Unit	130.000.000,00						13 Unit	129.513.480,00	
	2.15.01.2.09.0002	Penyediaan Jasa Pemeliharaan, Biaya Pemeliharaan, Pajak dan Perizinan Kendaraan Dinas Operasional atau Lapangan						130.000.000,00							129.513.480,00	
		Tersedianya Jasa Pemeliharaan, Biaya Pemeliharaan, Pajak dan Perizinan Kendaraan Dinas Operasional atau Lapangan	Jumlah Kendaraan Dinas Operasional atau Lapangan yang Dipelihara dan dibayarkan Pajak dan Perizinannya	13 Unit		13 Unit	13 Unit	130.000.000,00	Kab. Rejang Lebong	Dana Alokasi Umum (DAU)	-	4. Reformasi Birokrasi dan Tata Kelola Pemerintahan yang Profesional dan Melayani		13 Unit	129.513.480,00	Dinas Perhubungan
	2.15.01.2.09.0009	Pemeliharaan/Rehabilitasi Gedung Kantor dan Bangunan Lainnya						0,00							0,00	
		Terlaksananya Pemeliharaan/Rehabilitasi Gedung Kantor dan Bangunan Lainnya	Jumlah Gedung Kantor dan Bangunan Lainnya yang Dipelihara/Direhabilitasi	0 Unit		3 Unit	0 Unit	0,00	Kab. Rejang Lebong	Dana Alokasi Umum (DAU)	-	-		0 Unit	0,00	Dinas Perhubungan
2.	**2.15.02**	**PROGRAM PENYELENGGARAAN LALU LINTAS DAN ANGKUTAN JALAN (LLAJ)**						**5.500.000.000,00**							**5.100.000.000,00**	
		Meningkatnya kualitas layanan transportasi darat						***5.500.000.000,00***							***5.100.000.000,00***	
			1.Persentase kelengkapan jalan yang telah terpasang terhadap kondisi ideal	27.97 %		26.70 %	27.02 %	5.500.000.000,00						27.34 %	5.100.000.000,00	
	2.15.02.2.02	Penyediaan Perlengkapan Jalan di Jalan Kabupaten/Kota						5.000.000.000,00					Masyarakat Kabupaten Rejang Lebong		4.700.000.000,00	
		Persentase Perlengkapan jalan di jalan kabupaten/Kota yang Tersedia						5.000.000.000,00					Masyarakat Kabupaten Rejang Lebong		4.700.000.000,00	
			Jumlah Perlengkapan Jalan di Jalan Kabupaten/Kota yang Tersedia	342 Unit		342 Unit	342 Unit	5.000.000.000,00						342 Unit	4.700.000.000,00	
	2.15.02.2.02.0002	Penyediaan Perlengkapan Jalan di Jalan Kabupaten/Kota						5.000.000.000,00							4.700.000.000,00	

NO	KODE	URUSAN / BIDANG URUSAN / PROGRAM / OUTCOME / KEGIATAN / SUBKEGIATAN OUTPUT	INDIKATOR	TARGET AKHIR RENSTRA	REALISASI 2025	PRAKIRAAN 2026	CAPAIAN KINERJA DAN KERANGKA PENDANAAN						KELOMPOK SASARAN	PRAKIRAAN MAJU 2028		PERANGKAT DAERAH PENANGGUNG JAWAB
							TARGET 2027	PAGU INDIKATIF	LOKASI	SUMBER DANA	PRIORITAS			TARGET	PAGU INDIKATIF	
											NASIONAL	DAERAH				
(1)	(2)	(3)	(4)	(5)	(6)	(7)	(8)	(9)	(10)	(11)	(12)	(13)	(14)	(15)	(16)	(17)
		Tersedianya Perlengkapan Jalan di Jalan Kabupaten/Kota	Jumlah Perlengkapan Jalan di Jalan Kabupaten/Kota yang Tersedia	342 Unit		342 Unit	342 Unit	5.000.000.000,00	Kab. Rejang Lebong	Dana Alokasi Umum (DAU)	3.Melanjutkan pengembangan infrastruktur dan meningkatkan lapangan kerja yang berkualitas, mendorong kewirausahaan, mengembangkan industri kreatif serta mengembangkan agromaritim industri di sentra produksi melalui peran aktif koperasi.	3. Pembangunan Infrastruktur dan Digitalisasi Layanan Publik		342 Unit	4.700.000.000,00	Dinas Perhubungan
	2.15.02.2.04	Penerbitan Izin Penyelenggaraan dan Pembangunan Fasilitas Parkir						0,00					Masyarakat Kabupaten Rejang Lebong		50.000.000,00	
		Persentase Izin Penyelenggaraan dan Pembangunan Fasilitas Parkir yang di Terbitkan						0,00					Masyarakat Kabupaten Rejang Lebong		50.000.000,00	
			Jumlah Laporan Koordinasi dan Sinkronisasi Pengawasan Pelaksanaan Izin Penyelenggaraan dan Terbangunnya Fasilitas Parkir Kewenangan Kabupaten/Kota	0 Laporan		2 Laporan	0 Laporan	0,00						1 Laporan	50.000.000,00	
	2.15.02.2.04.0002	Koordinasi dan Sinkronisasi Pengawasan Pelaksanaan Izin Penyelenggaraan dan Pembangunan Fasilitas Parkir Kewenangan Kabupaten/Kota						0,00							50.000.000,00	
		Terlaksananya Koordinasi dan Sinkronisasi Pengawasan Pelaksanaan Izin Penyelenggaraan dan Terbangunnya Fasilitas Parkir Kewenangan Kabupaten/Kota	Jumlah Laporan Koordinasi dan Sinkronisasi Pengawasan Pelaksanaan Izin Penyelenggaraan dan Terbangunnya Fasilitas Parkir Kewenangan Kabupaten/Kota	0 Laporan		2 Laporan	0 Laporan	0,00	Kab. Rejang Lebong	Dana Alokasi Umum (DAU)	-	-		1 Laporan	50.000.000,00	Dinas Perhubungan
	2.15.02.2.05	Pengujian Berkala Kendaraan Bermotor						0,00					Masyarakat Kabupaten Rejang Lebong		0,00	
		Persentase Uji Kir Angkutan Umum						0,00					Masyarakat Kabupaten Rejang Lebong		0,00	
			Jumlah Laporan Penetapan Tarif Retribusi Pengujian Berkala Kendaraan Bermotor	0 Laporan		0 Laporan	0 Laporan	0,00						0 Laporan	0,00	
			Jumlah Sarana dan Prasarana Pengujian Berkala Kendaraan Bermotor yang Tersedia	-		-	-	0,00						-	0,00	

NO	KODE	URUSAN / BIDANG URUSAN / PROGRAM / OUTCOME / KEGIATAN / SUBKEGIATAN OUTPUT	INDIKATOR	TARGET AKHIR RENSTRA	REALISASI 2025	PRAKIRAAN 2026	CAPAIAN KINERJA DAN KERANGKA PENDANAAN						KELOMPOK SASARAN	PRAKIRAAN MAJU 2028		PERANGKAT DAERAH PENANGGUNG JAWAB
							TARGET 2027	PAGU INDIKATIF	LOKASI	SUMBER DANA	PRIORITAS			TARGET	PAGU INDIKATIF	
											NASIONAL	DAERAH				
(1)	(2)	(3)	(4)	(5)	(6)	(7)	(8)	(9)	(10)	(11)	(12)	(13)	(14)	(15)	(16)	(17)
	2.15.02.2.05.0001	Penyediaan Sarana dan Prasarana Pengujian Berkala Kendaraan Bermotor						0,00							0,00	
		Tersedianya Sarana dan Prasarana Pengujian Berkala Kendaraan Bermotor	Jumlah Sarana dan Prasarana Pengujian Berkala Kendaraan Bermotor yang Tersedia	-		-	0 Unit	0,00	Kab. Rejang Lebong	Dana Alokasi Umum (DAU)	-	-		-	0,00	Dinas Perhubungan
	2.15.02.2.05.0009	Penetapan Tarif Retribusi Pengujian Berkala Kendaraan Bermotor						0,00							0,00	
		Ditetapkannya Tarif Retribusi Pengujian Berkala Kendaraan Bermotor	Jumlah Laporan Penetapan Tarif Retribusi Pengujian Berkala Kendaraan Bermotor	0 Laporan		0 Laporan	0 Laporan	0,00	Kab. Rejang Lebong	Dana Alokasi Umum (DAU)	-	-		0 Laporan	0,00	Dinas Perhubungan
	2.15.02.2.06	Pelaksanaan Manajemen dan Rekayasa Lalu Lintas untuk Jaringan Jalan Kabupaten/Kota						500.000.000,00					Masyarakat Kabupaten Rejang Lebong		350.000.000,00	
		Persentase pelaksanaan manajemen dan rekayasa lalu lintas untuk jaringan jalan						500.000.000,00					Masyarakat Kabupaten Rejang Lebong		350.000.000,00	
			Jumlah Perlengkapan Jalan dalam Rangka Manajemen dan Rekayasa Lalu Lintas yang dilaksanakan pengadaan dan Pemasangan	1 Dokumen		1 Dokumen	1 Dokumen	500.000.000,00						1 Dokumen	350.000.000,00	
	2.15.02.2.06.0016	Pengadaan dan Pemasangan Perlengkapan Jalan dalam rangka Manajemen dan Rekayasa Lalu Lintas						500.000.000,00							350.000.000,00	
		Terlaksananya Pengadaan dan Pemasangan Perlengkapan Jalan dalam Rangka Manajemen dan Rekayasa Lalu Lintas	Jumlah Perlengkapan Jalan dalam Rangka Manajemen dan Rekayasa Lalu Lintas yang dilaksanakan pengadaan dan Pemasangan	1 Dokumen		1 Dokumen	1 Dokumen	500.000.000,00	Kab. Rejang Lebong	Dana Alokasi Umum (DAU)	-	3. Pembangunan Infrastruktur dan Digitalisasi Layanan Publik		1 Dokumen	350.000.000,00	Dinas Perhubungan
	J U M L A H							**8.786.402.910,05**							**8.501.797.217,00**	

RENCANA KERJA ORGANISASI PERANGKAT DAERAH (RENJA OPD)
DINAS KOMUNIKASI DAN INFORMATIKA KAB. REJANG LEBONG
TAHUN 2027

NO	KODE	URUSAN / BIDANG URUSAN / PROGRAM / OUTCOME / KEGIATAN / SUBKEGIATAN OUTPUT	INDIKATOR	TARGET AKHIR RENSTRA	REALISASI 2025	PRAKIRAAN 2026	CAPAIAN KINERJA DAN KERANGKA PENDANAAN						KELOMPOK SASARAN	PRAKIRAAN MAJU 2028		PERANGKAT DAERAH PENANGGUNG JAWAB
							TARGET 2027	PAGU INDIKATIF	LOKASI	SUMBER DANA	PRIORITAS			TARGET	PAGU INDIKATIF	
											NASIONAL	DAERAH				
(1)	(2)	(3)	(4)	(5)	(6)	(7)	(8)	(9)	(10)	(11)	(12)	(13)	(14)	(15)	(16)	(17)
		Dinas Komunikasi dan Informatika						**7.171.862.691,95**							**6.874.358.342,00**	
	2	**URUSAN PEMERINTAHAN WAJIB YANG TIDAK BERKAITAN DENGAN PELAYANAN DASAR**						**7.171.862.691,95**							**6.874.358.342,00**	
	2.16	**URUSAN PEMERINTAHAN BIDANG KOMUNIKASI DAN INFORMATIKA**						**6.632.822.891,95**							**6.309.358.342,00**	
1.	**2.16.01**	**PROGRAM PENUNJANG URUSAN PEMERINTAHAN DAERAH KABUPATEN/KOTA**						**3.684.962.841,95**							**3.745.495.841,00**	
		Meningkat tata kelola pemerintah pada Dinas KOMINFO						***3.679.912.841,95***							***3.679.495.841,00***	
			999.Persentase Pelayanan Administrasi Perkantoran Yang Akuntabel dan tepat Waktu	100 %		100 %	100 %	3.679.912.841,95						100 %	3.679.495.841,00	
	2.16.01.2.01	Perencanaan, Penganggaran, dan Evaluasi Kinerja Perangkat Daerah						5.000.000,00					ASN Lingkup Dinas Kominfo		14.500.000,00	
		Tersediannya Dokumen Perencanaan Perangkat Daerah						5.000.000,00					ASN Lingkup Dinas Kominfo		14.500.000,00	
			Jumlah Dokumen Perencanaan Perangkat Daerah	3 Dokumen		3 Dokumen	3 Dokumen	5.000.000,00						3 Dokumen	6.000.000,00	
			Jumlah Laporan Capaian Kinerja dan Ikhtisar Realisasi Kinerja SKPD dan Laporan Hasil Koordinasi Penyusunan Laporan Capaian Kinerja dan Ikhtisar Realisasi Kinerja SKPD	10 Laporan		10 Laporan	0 Laporan	0,00						10 Laporan	8.500.000,00	
		Tersediannya Laporan Capaian Kinerja dan Iktisar dan Realisasi Kinerja SKPD dan Laporan Hasil Koordinasi Penyusunan Laporan Capaian Kinerja dan Iktisar Realisasi Kinerja SKPD						5.000.000,00					ASN Lingkup Dinas Kominfo		14.500.000,00	
			Jumlah Dokumen Perencanaan Perangkat Daerah	3 Dokumen		3 Dokumen	3 Dokumen	5.000.000,00						3 Dokumen	6.000.000,00	
			Jumlah Laporan Capaian Kinerja dan Ikhtisar Realisasi Kinerja SKPD dan Laporan Hasil Koordinasi Penyusunan Laporan Capaian Kinerja dan Ikhtisar Realisasi Kinerja SKPD	10 Laporan		10 Laporan	0 Laporan	0,00						10 Laporan	8.500.000,00	
	2.16.01.2.01.0001	Penyusunan Dokumen Perencanaan Perangkat Daerah						5.000.000,00							6.000.000,00	

NO	KODE	URUSAN / BIDANG URUSAN / PROGRAM / OUTCOME / KEGIATAN / SUBKEGIATAN OUTPUT	INDIKATOR	TARGET AKHIR RENSTRA	REALISASI 2025	PRAKIRAAN 2026	CAPAIAN KINERJA DAN KERANGKA PENDANAAN						KELOMPOK SASARAN	PRAKIRAAN MAJU 2028		PERANGKAT DAERAH PENANGGUNG JAWAB
							TARGET 2027	PAGU INDIKATIF	LOKASI	SUMBER DANA	PRIORITAS			TARGET	PAGU INDIKATIF	
											NASIONAL	DAERAH				
(1)	(2)	(3)	(4)	(5)	(6)	(7)	(8)	(9)	(10)	(11)	(12)	(13)	(14)	(15)	(16)	(17)
		Tersusunnya Dokumen Perencanaan Perangkat Daerah	Jumlah Dokumen Perencanaan Perangkat Daerah	3 Dokumen		3 Dokumen	3 Dokumen	5.000.000,00	Kab. Rejang Lebong	Dana Alokasi Umum (DAU)	7.Memperkuat reformasi politik, hukum dan birokrasi, serta memperkuat pencegahan dan pemberantasan korupsi, narkoba, judi, dan penyeludupan.	4. Reformasi Birokrasi dan Tata Kelola Pemerintahan yang Profesional dan Melayani		3 Dokumen	6.000.000,00	Dinas Komunikasi dan Informatika
	2.16.01.2.01.0006	Koordinasi dan Penyusunan Laporan Capaian Kinerja dan Ikhtisar Realisasi Kinerja SKPD						0,00							8.500.000,00	
		Tersedianya Laporan Capaian Kinerja dan Ikhtisar Realisasi Kinerja SKPD dan Laporan Hasil Koordinasi Penyusunan Laporan Capaian Kinerja dan Ikhtisar Realisasi Kinerja SKPD	Jumlah Laporan Capaian Kinerja dan Ikhtisar Realisasi Kinerja SKPD dan Laporan Hasil Koordinasi Penyusunan Laporan Capaian Kinerja dan Ikhtisar Realisasi Kinerja SKPD	10 Laporan		10 Laporan	0 Laporan	0,00	Kab. Rejang Lebong	Dana Alokasi Umum (DAU)	7.Memperkuat reformasi politik, hukum dan birokrasi, serta memperkuat pencegahan dan pemberantasan korupsi, narkoba, judi, dan penyeludupan.	-		10 Laporan	8.500.000,00	Dinas Komunikasi dan Informatika
	2.16.01.2.02	Administrasi Keuangan Perangkat Daerah						3.229.636.041,95					ASN Lingkup Dinas Kominfo		2.993.418.886,00	
		Jumlah orang yang menerima gaji dan tunjangan ASN						3.229.636.041,95					ASN Lingkup Dinas Kominfo		2.993.418.886,00	
			Jumlah Dokumen Hasil Penyediaan Administrasi Pelaksanaan Tugas ASN	12 Dokumen		12 Dokumen	12 Dokumen	100.680.000,00						12 Dokumen	142.500.000,00	
			Jumlah Orang yang Menerima Gaji dan Tunjangan ASN	30 Orang/bulan		30 Orang/bulan	30 Orang/bulan	3.128.956.041,95						30 Orang/bulan	2.850.918.886,00	
		Tersedianya Jumlah Dokumen Hasil Penyediaan Administrasi Tugas ASN						3.229.636.041,95					ASN Lingkup Dinas Kominfo		2.993.418.886,00	
			Jumlah Dokumen Hasil Penyediaan Administrasi Pelaksanaan Tugas ASN	12 Dokumen		12 Dokumen	12 Dokumen	100.680.000,00						12 Dokumen	142.500.000,00	
			Jumlah Orang yang Menerima Gaji dan Tunjangan ASN	30 Orang/bulan		30 Orang/bulan	30 Orang/bulan	3.128.956.041,95						30 Orang/bulan	2.850.918.886,00	
	2.16.01.2.02.0001	Penyediaan Gaji dan Tunjangan ASN						3.128.956.041,95							2.850.918.886,00	

NO	KODE	URUSAN / BIDANG URUSAN / PROGRAM / OUTCOME / KEGIATAN / SUBKEGIATAN OUTPUT	INDIKATOR	TARGET AKHIR RENSTRA	REALISASI 2025	PRAKIRAAN 2026	CAPAIAN KINERJA DAN KERANGKA PENDANAAN						KELOMPOK SASARAN	PRAKIRAAN MAJU 2028		PERANGKAT DAERAH PENANGGUNG JAWAB
							TARGET 2027	PAGU INDIKATIF	LOKASI	SUMBER DANA	PRIORITAS			TARGET	PAGU INDIKATIF	
											NASIONAL	DAERAH				
(1)	(2)	(3)	(4)	(5)	(6)	(7)	(8)	(9)	(10)	(11)	(12)	(13)	(14)	(15)	(16)	(17)
		Tersedianya Gaji dan Tunjangan ASN	Jumlah Orang yang Menerima Gaji dan Tunjangan ASN	30 Orang/bulan		30 Orang/bulan	40 Orang/bulan	3.128.956.041,95	Kab. Rejang Lebong	Dana Alokasi Umum (DAU)	7.Memperkuat reformasi politik, hukum dan birokrasi, serta memperkuat pencegahan dan pemberantasan korupsi, narkoba, judi, dan penyeludupan.	4. Reformasi Birokrasi dan Tata Kelola Pemerintahan yang Profesional dan Melayani		30 Orang/bulan	2.850.918.886,00	Dinas Komunikasi dan Informatika
	2.16.01.2.02.0002	Penyediaan Administrasi Pelaksanaan Tugas ASN						100.680.000,00							142.500.000,00	
		Tersedianya Administrasi Pelaksanaan Tugas ASN	Jumlah Dokumen Hasil Penyediaan Administrasi Pelaksanaan Tugas ASN	12 Dokumen		12 Dokumen	12 Dokumen	100.680.000,00	Kab. Rejang Lebong	Dana Alokasi Umum (DAU)	7.Memperkuat reformasi politik, hukum dan birokrasi, serta memperkuat pencegahan dan pemberantasan korupsi, narkoba, judi, dan penyeludupan.	4. Reformasi Birokrasi dan Tata Kelola Pemerintahan yang Profesional dan Melayani		12 Dokumen	142.500.000,00	Dinas Komunikasi dan Informatika
	2.16.01.2.06	Administrasi Umum Perangkat Daerah						67.039.900,00					ASN Lingkup Dinas Kominfo		110.795.000,00	
		Jumlah paket bahan logistik kantor yang disediakan						67.039.900,00					ASN Lingkup Dinas Kominfo		110.795.000,00	
			Jumlah Dokumen Bahan Bacaan dan Peraturan Perundang-Undangan yang Disediakan	1 Dokumen		1 Dokumen	1 Dokumen	6.480.000,00						1 Dokumen	7.500.000,00	
			Jumlah Laporan Penyelenggaraan Rapat Koordinasi dan Konsultasi SKPD	12 Laporan		12 Laporan	12 Laporan	15.000.000,00						12 Laporan	26.300.000,00	
			Jumlah Paket Bahan Logistik Kantor yang Disediakan	2 Paket		2 Paket	2 Paket	31.885.000,00						2 Paket	28.945.000,00	
			Jumlah Paket Barang Cetakan dan Penggandaan yang Disediakan	1 Paket		1 Paket	1 Paket	8.624.900,00						1 Paket	9.500.000,00	
			Jumlah Paket Komponen Instalasi Listrik/Penerangan Bangunan Kantor yang Disediakan	1 Paket		1 Paket	1 Paket	5.050.000,00						1 Paket	5.050.000,00	
			Jumlah Paket Peralatan dan Perlengkapan Kantor yang Disediakan	1 Paket		Paket	0 Paket	0,00						1 Paket	33.500.000,00	
		Jumlah paket barang cetakan dan penggandaan yang disediakan						67.039.900,00					ASN Lingkup Dinas Kominfo		110.795.000,00	

NO	KODE	URUSAN / BIDANG URUSAN / PROGRAM / OUTCOME / KEGIATAN / SUBKEGIATAN OUTPUT	INDIKATOR	TARGET AKHIR RENSTRA	REALISASI 2025	PRAKIRAAN 2026	CAPAIAN KINERJA DAN KERANGKA PENDANAAN						KELOMPOK SASARAN	PRAKIRAAN MAJU 2028		PERANGKAT DAERAH PENANGGUNG JAWAB
							TARGET 2027	PAGU INDIKATIF	LOKASI	SUMBER DANA	PRIORITAS			TARGET	PAGU INDIKATIF	
											NASIONAL	DAERAH				
(1)	(2)	(3)	(4)	(5)	(6)	(7)	(8)	(9)	(10)	(11)	(12)	(13)	(14)	(15)	(16)	(17)
			Jumlah Dokumen Bahan Bacaan dan Peraturan Perundang-Undangan yang Disediakan	1 Dokumen		1 Dokumen	1 Dokumen	6.480.000,00						1 Dokumen	7.500.000,00	
			Jumlah Laporan Penyelenggaraan Rapat Koordinasi dan Konsultasi SKPD	12 Laporan		12 Laporan	12 Laporan	15.000.000,00						12 Laporan	26.300.000,00	
			Jumlah Paket Bahan Logistik Kantor yang Disediakan	2 Paket		2 Paket	2 Paket	31.885.000,00						2 Paket	28.945.000,00	
			Jumlah Paket Barang Cetakan dan Penggandaan yang Disediakan	1 Paket		1 Paket	1 Paket	8.624.900,00						1 Paket	9.500.000,00	
			Jumlah Paket Komponen Instalasi Listrik/Penerangan Bangunan Kantor yang Disediakan	1 Paket		1 Paket	1 Paket	5.050.000,00						1 Paket	5.050.000,00	
			Jumlah Paket Peralatan dan Perlengkapan Kantor yang Disediakan	1 Paket		Paket	0 Paket	0,00						1 Paket	33.500.000,00	
		Jumlah paket peralatan dan perlengkapan kantor yang disediakan						67.039.900,00					ASN Lingkup Dinas Kominfo		110.795.000,00	
			Jumlah Dokumen Bahan Bacaan dan Peraturan Perundang-Undangan yang Disediakan	1 Dokumen		1 Dokumen	1 Dokumen	6.480.000,00						1 Dokumen	7.500.000,00	
			Jumlah Laporan Penyelenggaraan Rapat Koordinasi dan Konsultasi SKPD	12 Laporan		12 Laporan	12 Laporan	15.000.000,00						12 Laporan	26.300.000,00	
			Jumlah Paket Bahan Logistik Kantor yang Disediakan	2 Paket		2 Paket	2 Paket	31.885.000,00						2 Paket	28.945.000,00	
			Jumlah Paket Barang Cetakan dan Penggandaan yang Disediakan	1 Paket		1 Paket	1 Paket	8.624.900,00						1 Paket	9.500.000,00	
			Jumlah Paket Komponen Instalasi Listrik/Penerangan Bangunan Kantor yang Disediakan	1 Paket		1 Paket	1 Paket	5.050.000,00						1 Paket	5.050.000,00	
			Jumlah Paket Peralatan dan Perlengkapan Kantor yang Disediakan	1 Paket		Paket	0 Paket	0,00						1 Paket	33.500.000,00	
		Terlaksananya laporan penyelenggaraan rapat koordinasi dan konsultasi SKPD						67.039.900,00					ASN Lingkup Dinas Kominfo		110.795.000,00	
			Jumlah Dokumen Bahan Bacaan dan Peraturan Perundang-Undangan yang Disediakan	1 Dokumen		1 Dokumen	1 Dokumen	6.480.000,00						1 Dokumen	7.500.000,00	
			Jumlah Laporan Penyelenggaraan Rapat Koordinasi dan Konsultasi SKPD	12 Laporan		12 Laporan	12 Laporan	15.000.000,00						12 Laporan	26.300.000,00	
			Jumlah Paket Bahan Logistik Kantor yang Disediakan	2 Paket		2 Paket	2 Paket	31.885.000,00						2 Paket	28.945.000,00	

NO	KODE	URUSAN / BIDANG URUSAN / PROGRAM / OUTCOME / KEGIATAN / SUBKEGIATAN OUTPUT	INDIKATOR	TARGET AKHIR RENSTRA	REALISASI 2025	PRAKIRAAN 2026	CAPAIAN KINERJA DAN KERANGKA PENDANAAN						KELOMPOK SASARAN	PRAKIRAAN MAJU 2028		PERANGKAT DAERAH PENANGGUNG JAWAB
							TARGET 2027	PAGU INDIKATIF	LOKASI	SUMBER DANA	PRIORITAS			TARGET	PAGU INDIKATIF	
											NASIONAL	DAERAH				
(1)	(2)	(3)	(4)	(5)	(6)	(7)	(8)	(9)	(10)	(11)	(12)	(13)	(14)	(15)	(16)	(17)
			Jumlah Paket Barang Cetakan dan Penggandaan yang Disediakan	1 Paket		1 Paket	1 Paket	8.624.900,00						1 Paket	9.500.000,00	
			Jumlah Paket Komponen Instalasi Listrik/Penerangan Bangunan Kantor yang Disediakan	1 Paket		1 Paket	1 Paket	5.050.000,00						1 Paket	5.050.000,00	
			Jumlah Paket Peralatan dan Perlengkapan Kantor yang Disediakan	1 Paket		Paket	0 Paket	0,00						1 Paket	33.500.000,00	
		Tersedianya Jumlah dokumen bahan bacaan dan peraturan perundang-undangan yang disediakan						67.039.900,00					ASN Lingkup Dinas Kominfo		110.795.000,00	
			Jumlah Dokumen Bahan Bacaan dan Peraturan Perundang-Undangan yang Disediakan	1 Dokumen		1 Dokumen	1 Dokumen	6.480.000,00						1 Dokumen	7.500.000,00	
			Jumlah Laporan Penyelenggaraan Rapat Koordinasi dan Konsultasi SKPD	12 Laporan		12 Laporan	12 Laporan	15.000.000,00						12 Laporan	26.300.000,00	
			Jumlah Paket Bahan Logistik Kantor yang Disediakan	2 Paket		2 Paket	2 Paket	31.885.000,00						2 Paket	28.945.000,00	
			Jumlah Paket Barang Cetakan dan Penggandaan yang Disediakan	1 Paket		1 Paket	1 Paket	8.624.900,00						1 Paket	9.500.000,00	
			Jumlah Paket Komponen Instalasi Listrik/Penerangan Bangunan Kantor yang Disediakan	1 Paket		1 Paket	1 Paket	5.050.000,00						1 Paket	5.050.000,00	
			Jumlah Paket Peralatan dan Perlengkapan Kantor yang Disediakan	1 Paket		Paket	0 Paket	0,00						1 Paket	33.500.000,00	
		Tersedianya Jumlah paket Komponen Instalasi Penerangan Bangunan Kantor						67.039.900,00					ASN Lingkup Dinas Kominfo		110.795.000,00	
			Jumlah Dokumen Bahan Bacaan dan Peraturan Perundang-Undangan yang Disediakan	1 Dokumen		1 Dokumen	1 Dokumen	6.480.000,00						1 Dokumen	7.500.000,00	
			Jumlah Laporan Penyelenggaraan Rapat Koordinasi dan Konsultasi SKPD	12 Laporan		12 Laporan	12 Laporan	15.000.000,00						12 Laporan	26.300.000,00	
			Jumlah Paket Bahan Logistik Kantor yang Disediakan	2 Paket		2 Paket	2 Paket	31.885.000,00						2 Paket	28.945.000,00	
			Jumlah Paket Barang Cetakan dan Penggandaan yang Disediakan	1 Paket		1 Paket	1 Paket	8.624.900,00						1 Paket	9.500.000,00	
			Jumlah Paket Komponen Instalasi Listrik/Penerangan Bangunan Kantor yang Disediakan	1 Paket		1 Paket	1 Paket	5.050.000,00						1 Paket	5.050.000,00	

NO	KODE	URUSAN / BIDANG URUSAN / PROGRAM / OUTCOME / KEGIATAN / SUBKEGIATAN OUTPUT	INDIKATOR	TARGET AKHIR RENSTRA	REALISASI 2025	PRAKIRAAN 2026	CAPAIAN KINERJA DAN KERANGKA PENDANAAN						KELOMPOK SASARAN	PRAKIRAAN MAJU 2028		PERANGKAT DAERAH PENANGGUNG JAWAB
							TARGET 2027	PAGU INDIKATIF	LOKASI	SUMBER DANA	PRIORITAS			TARGET	PAGU INDIKATIF	
											NASIONAL	DAERAH				
(1)	(2)	(3)	(4)	(5)	(6)	(7)	(8)	(9)	(10)	(11)	(12)	(13)	(14)	(15)	(16)	(17)
			Jumlah Paket Peralatan dan Perlengkapan Kantor yang Disediakan	1 Paket		Paket	0 Paket	0,00						1 Paket	33.500.000,00	
	2.16.01.2.06.0001	Penyediaan Komponen InstalasiListrik/Penerangan Bangunan Kantor						5.050.000,00							5.050.000,00	
		Tersedianya Komponen Instalasi Listrik/Penerangan Bangunan Kantor	Jumlah Paket Komponen Instalasi Listrik/Penerangan Bangunan Kantor yang Disediakan	1 Paket		1 Paket	1 Paket	5.050.000,00	Kab. Rejang Lebong	Dana Alokasi Umum (DAU)	7.Memperkuat reformasi politik, hukum dan birokrasi, serta memperkuat pencegahan dan pemberantasan korupsi, narkoba, judi, dan penyeludupan.	4. Reformasi Birokrasi dan Tata Kelola Pemerintahan yang Profesional dan Melayani		1 Paket	5.050.000,00	Dinas Komunikasi dan Informatika
	2.16.01.2.06.0002	Penyediaan Peralatan dan Perlengkapan Kantor						0,00							33.500.000,00	
		Tersedianya Peralatan dan Perlengkapan Kantor	Jumlah Paket Peralatan dan Perlengkapan Kantor yang Disediakan	1 Paket		Paket	0 Paket	0,00	Kab. Rejang Lebong	Dana Alokasi Umum (DAU)	7.Memperkuat reformasi politik, hukum dan birokrasi, serta memperkuat pencegahan dan pemberantasan korupsi, narkoba, judi, dan penyeludupan.	-		1 Paket	33.500.000,00	Dinas Komunikasi dan Informatika
	2.16.01.2.06.0004	Penyediaan Bahan Logistik Kantor						31.885.000,00							28.945.000,00	
		Tersedianya Bahan Logistik Kantor	Jumlah Paket Bahan Logistik Kantor yang Disediakan	2 Paket		2 Paket	2 Paket	31.885.000,00	Kab. Rejang Lebong	Dana Alokasi Umum (DAU)	7.Memperkuat reformasi politik, hukum dan birokrasi, serta memperkuat pencegahan dan pemberantasan korupsi, narkoba, judi, dan penyeludupan.	4. Reformasi Birokrasi dan Tata Kelola Pemerintahan yang Profesional dan Melayani		2 Paket	28.945.000,00	Dinas Komunikasi dan Informatika
	2.16.01.2.06.0005	Penyediaan Barang Cetakan dan Penggandaan						8.624.900,00							9.500.000,00	

NO	KODE	URUSAN / BIDANG URUSAN / PROGRAM / OUTCOME / KEGIATAN / SUBKEGIATAN OUTPUT	INDIKATOR	TARGET AKHIR RENSTRA	REALISASI 2025	PRAKIRAAN 2026	CAPAIAN KINERJA DAN KERANGKA PENDANAAN						KELOMPOK SASARAN	PRAKIRAAN MAJU 2028		PERANGKAT DAERAH PENANGGUNG JAWAB
							TARGET 2027	PAGU INDIKATIF	LOKASI	SUMBER DANA	PRIORITAS			TARGET	PAGU INDIKATIF	
											NASIONAL	DAERAH				
(1)	(2)	(3)	(4)	(5)	(6)	(7)	(8)	(9)	(10)	(11)	(12)	(13)	(14)	(15)	(16)	(17)
		Tersedianya Barang Cetakan dan Penggandaan	Jumlah Paket Barang Cetakan dan Penggandaan yang Disediakan	1 Paket		1 Paket	1 Paket	8.624.900,00	Kab. Rejang Lebong	Dana Alokasi Umum (DAU)	7.Memperkuat reformasi politik, hukum dan birokrasi, serta memperkuat pencegahan dan pemberantasan korupsi, narkoba, judi, dan penyeludupan.	4. Reformasi Birokrasi dan Tata Kelola Pemerintahan yang Profesional dan Melayani		1 Paket	9.500.000,00	Dinas Komunikasi dan Informatika
	2.16.01.2.06.0006	Penyediaan Bahan Bacaan dan Peraturan Perundang-undangan						6.480.000,00							7.500.000,00	
		Tersedianya Bahan Bacaan dan Peraturan Perundang-undangan	Jumlah Dokumen Bahan Bacaan dan Peraturan Perundang-Undangan yang Disediakan	1 Dokumen		1 Dokumen	1 Dokumen	6.480.000,00	Kab. Rejang Lebong	Dana Alokasi Umum (DAU)	7.Memperkuat reformasi politik, hukum dan birokrasi, serta memperkuat pencegahan dan pemberantasan korupsi, narkoba, judi, dan penyeludupan.	4. Reformasi Birokrasi dan Tata Kelola Pemerintahan yang Profesional dan Melayani		1 Dokumen	7.500.000,00	Dinas Komunikasi dan Informatika
	2.16.01.2.06.0009	Penyelenggaraan Rapat Koordinasi dan Konsultasi SKPD						15.000.000,00							26.300.000,00	
		Terlaksananya Penyelenggaraan Rapat Koordinasi dan Konsultasi SKPD	Jumlah Laporan Penyelenggaraan Rapat Koordinasi dan Konsultasi SKPD	12 Laporan		12 Laporan	12 Laporan	15.000.000,00	Kab. Rejang Lebong	Dana Alokasi Umum (DAU)	7.Memperkuat reformasi politik, hukum dan birokrasi, serta memperkuat pencegahan dan pemberantasan korupsi, narkoba, judi, dan penyeludupan.	4. Reformasi Birokrasi dan Tata Kelola Pemerintahan yang Profesional dan Melayani		12 Laporan	26.300.000,00	Dinas Komunikasi dan Informatika
	2.16.01.2.07	Pengadaan Barang Milik Daerah Penunjang Urusan Pemerintah Daerah						0,00					ASN Lingkup Dinas Kominfo		120.000.000,00	
		Tersedianya Jumlah Paket Mebel yang disediakan						0,00					ASN Lingkup Dinas Kominfo		120.000.000,00	
			Jumlah Paket Mebel yang Disediakan	7 Unit		7 Unit	0 Unit	0,00						7 Unit	60.000.000,00	
			Jumlah Unit Peralatan dan Mesin Lainnya yang Disediakan	3 Unit		3 Unit	0 Unit	0,00						3 Unit	60.000.000,00	
		Tersedianya Jumlah unit peralatan dan mesin lainnya yang disediakan						0,00					ASN Lingkup Dinas Kominfo		120.000.000,00	
			Jumlah Paket Mebel yang Disediakan	7 Unit		7 Unit	0 Unit	0,00						7 Unit	60.000.000,00	

NO	KODE	URUSAN / BIDANG URUSAN / PROGRAM / OUTCOME / KEGIATAN / SUBKEGIATAN OUTPUT	INDIKATOR	TARGET AKHIR RENSTRA	REALISASI 2025	PRAKIRAAN 2026	CAPAIAN KINERJA DAN KERANGKA PENDANAAN						KELOMPOK SASARAN	PRAKIRAAN MAJU 2028		PERANGKAT DAERAH PENANGGUNG JAWAB
							TARGET 2027	PAGU INDIKATIF	LOKASI	SUMBER DANA	PRIORITAS			TARGET	PAGU INDIKATIF	
											NASIONAL	DAERAH				
(1)	(2)	(3)	(4)	(5)	(6)	(7)	(8)	(9)	(10)	(11)	(12)	(13)	(14)	(15)	(16)	(17)
			Jumlah Unit Peralatan dan Mesin Lainnya yang Disediakan	3 Unit		3 Unit	0 Unit	0,00						3 Unit	60.000.000,00	
	2.16.01.2.07.0005	Pengadaan Mebel						0,00							60.000.000,00	
		Tersedianya Mebel	Jumlah Paket Mebel yang Disediakan	7 Unit		7 Unit	0 Unit	0,00	Kab. Rejang Lebong	Dana Alokasi Umum (DAU)	7.Memperkuat reformasi politik, hukum dan birokrasi, serta memperkuat pencegahan dan pemberantasan korupsi, narkoba, judi, dan penyeludupan.	-		7 Unit	60.000.000,00	Dinas Komunikasi dan Informatika
	2.16.01.2.07.0006	Pengadaan Peralatan dan Mesin Lainnya						0,00							60.000.000,00	
		Tersedianya Peralatan dan Mesin Lainnya	Jumlah Unit Peralatan dan Mesin Lainnya yang Disediakan	3 Unit		3 Unit	0 Unit	0,00	Kab. Rejang Lebong	Dana Alokasi Umum (DAU)	7.Memperkuat reformasi politik, hukum dan birokrasi, serta memperkuat pencegahan dan pemberantasan korupsi, narkoba, judi, dan penyeludupan.	-		3 Unit	60.000.000,00	Dinas Komunikasi dan Informatika
	2.16.01.2.08	Penyediaan Jasa Penunjang Urusan Pemerintahan Daerah						335.830.900,00					ASN Lingkup Dinas Kominfo		374.304.735,00	
		Jumlah laporan penyediaan jasa surat menyurat						335.830.900,00					ASN Lingkup Dinas Kominfo		374.304.735,00	
			Jumlah Laporan Penyediaan Jasa Komunikasi, Sumber Daya Air dan Listrik yang Disediakan	12 Laporan		12 Laporan	12 Laporan	321.710.200,00						12 Laporan	353.304.735,00	
			Jumlah Laporan Penyediaan Jasa Pelayanan Umum Kantor yang Disediakan	1 Laporan		1 Laporan	1 Laporan	9.070.700,00						1 Laporan	10.000.000,00	
			Jumlah Laporan Penyediaan Jasa Peralatan dan Perlengkapan Kantor yang Disediakan	2 Laporan		Laporan	0 Laporan	0,00						2 Laporan	5.000.000,00	
			Jumlah Laporan Penyediaan Jasa Surat Menyurat	2 Laporan		2 Laporan	2 Laporan	5.050.000,00						2 Laporan	6.000.000,00	
		Tersedianya laporan penyediaan jasa komunikasi, air dan listrik yang disediakan						335.830.900,00					ASN Lingkup Dinas Kominfo		374.304.735,00	
			Jumlah Laporan Penyediaan Jasa Komunikasi, Sumber Daya Air dan Listrik yang Disediakan	12 Laporan		12 Laporan	12 Laporan	321.710.200,00						12 Laporan	353.304.735,00	

NO	KODE	URUSAN / BIDANG URUSAN / PROGRAM / OUTCOME / KEGIATAN / SUBKEGIATAN OUTPUT	INDIKATOR	TARGET AKHIR RENSTRA	REALISASI 2025	PRAKIRAAN 2026	CAPAIAN KINERJA DAN KERANGKA PENDANAAN						KELOMPOK SASARAN	PRAKIRAAN MAJU 2028		PERANGKAT DAERAH PENANGGUNG JAWAB
							TARGET 2027	PAGU INDIKATIF	LOKASI	SUMBER DANA	PRIORITAS			TARGET	PAGU INDIKATIF	
											NASIONAL	DAERAH				
(1)	(2)	(3)	(4)	(5)	(6)	(7)	(8)	(9)	(10)	(11)	(12)	(13)	(14)	(15)	(16)	(17)
			Jumlah Laporan Penyediaan Jasa Pelayanan Umum Kantor yang Disediakan	1 Laporan		1 Laporan	1 Laporan	9.070.700,00						1 Laporan	10.000.000,00	
			Jumlah Laporan Penyediaan Jasa Peralatan dan Perlengkapan Kantor yang Disediakan	2 Laporan		Laporan	0 Laporan	0,00						2 Laporan	5.000.000,00	
			Jumlah Laporan Penyediaan Jasa Surat Menyurat	2 Laporan		2 Laporan	2 Laporan	5.050.000,00						2 Laporan	6.000.000,00	
		Tersedianya laporan penyediaan jasa pelayanan umum kantor yang disediakan						335.830.900,00					ASN Lingkup Dinas Kominfo		374.304.735,00	
			Jumlah Laporan Penyediaan Jasa Komunikasi, Sumber Daya Air dan Listrik yang Disediakan	12 Laporan		12 Laporan	12 Laporan	321.710.200,00						12 Laporan	353.304.735,00	
			Jumlah Laporan Penyediaan Jasa Pelayanan Umum Kantor yang Disediakan	1 Laporan		1 Laporan	1 Laporan	9.070.700,00						1 Laporan	10.000.000,00	
			Jumlah Laporan Penyediaan Jasa Peralatan dan Perlengkapan Kantor yang Disediakan	2 Laporan		Laporan	0 Laporan	0,00						2 Laporan	5.000.000,00	
			Jumlah Laporan Penyediaan Jasa Surat Menyurat	2 Laporan		2 Laporan	2 Laporan	5.050.000,00						2 Laporan	6.000.000,00	
		Tersedianya laporan penyediaan jasa peralatan dan perlengkapan kantor yang disediakan						335.830.900,00					ASN Lingkup Dinas Kominfo		374.304.735,00	
			Jumlah Laporan Penyediaan Jasa Komunikasi, Sumber Daya Air dan Listrik yang Disediakan	12 Laporan		12 Laporan	12 Laporan	321.710.200,00						12 Laporan	353.304.735,00	
			Jumlah Laporan Penyediaan Jasa Pelayanan Umum Kantor yang Disediakan	1 Laporan		1 Laporan	1 Laporan	9.070.700,00						1 Laporan	10.000.000,00	
			Jumlah Laporan Penyediaan Jasa Peralatan dan Perlengkapan Kantor yang Disediakan	2 Laporan		Laporan	0 Laporan	0,00						2 Laporan	5.000.000,00	
			Jumlah Laporan Penyediaan Jasa Surat Menyurat	2 Laporan		2 Laporan	2 Laporan	5.050.000,00						2 Laporan	6.000.000,00	
	2.16.01.2.08.0001	Penyediaan Jasa Surat Menyurat						5.050.000,00							6.000.000,00	
		Terlaksananya Penyediaan Jasa Surat Menyurat	Jumlah Laporan Penyediaan Jasa Surat Menyurat	2 Laporan		2 Laporan	1 Laporan	5.050.000,00	Kab. Rejang Lebong	Dana Alokasi Umum (DAU)	7.Memperkuat reformasi politik, hukum dan birokrasi, serta memperkuat pencegahan dan pemberantasan korupsi, narkoba, judi, dan penyeludupan.	4. Reformasi Birokrasi dan Tata Kelola Pemerintahan yang Profesional dan Melayani		2 Laporan	6.000.000,00	Dinas Komunikasi dan Informatika

NO	KODE	URUSAN / BIDANG URUSAN / PROGRAM / OUTCOME / KEGIATAN / SUBKEGIATAN OUTPUT	INDIKATOR	TARGET AKHIR RENSTRA	REALISASI 2025	PRAKIRAAN 2026	CAPAIAN KINERJA DAN KERANGKA PENDANAAN						KELOMPOK SASARAN	PRAKIRAAN MAJU 2028		PERANGKAT DAERAH PENANGGUNG JAWAB
							TARGET 2027	PAGU INDIKATIF	LOKASI	SUMBER DANA	PRIORITAS			TARGET	PAGU INDIKATIF	
											NASIONAL	DAERAH				
(1)	(2)	(3)	(4)	(5)	(6)	(7)	(8)	(9)	(10)	(11)	(12)	(13)	(14)	(15)	(16)	(17)
	2.16.01.2.08.0002	Penyediaan Jasa Komunikasi, Sumber Daya Air dan Listrik						321.710.200,00							353.304.735,00	
		Tersedianya Jasa Komunikasi, Sumber Daya Air dan Listrik	Jumlah Laporan Penyediaan Jasa Komunikasi, Sumber Daya Air dan Listrik yang Disediakan	12 Laporan		12 Laporan	12 Laporan	321.710.200,00	Kab. Rejang Lebong	Dana Alokasi Umum (DAU)	7.Memperkuat reformasi politik, hukum dan birokrasi, serta memperkuat pencegahan dan pemberantasan korupsi, narkoba, judi, dan penyeludupan.	4. Reformasi Birokrasi dan Tata Kelola Pemerintahan yang Profesional dan Melayani		12 Laporan	353.304.735,00	Dinas Komunikasi dan Informatika
	2.16.01.2.08.0003	Penyediaan Jasa Peralatan dan Perlengkapan Kantor						0,00							5.000.000,00	
		Tersedianya Jasa Peralatan dan Perlengkapan Kantor	Jumlah Laporan Penyediaan Jasa Peralatan dan Perlengkapan Kantor yang Disediakan	2 Laporan		Laporan	0 Laporan	0,00	Kab. Rejang Lebong	Dana Alokasi Umum (DAU)	7.Memperkuat reformasi politik, hukum dan birokrasi, serta memperkuat pencegahan dan pemberantasan korupsi, narkoba, judi, dan penyeludupan.	-		2 Laporan	5.000.000,00	Dinas Komunikasi dan Informatika
	2.16.01.2.08.0004	Penyediaan Jasa Pelayanan Umum Kantor						9.070.700,00							10.000.000,00	
		Tersedianya Jasa Pelayanan Umum Kantor	Jumlah Laporan Penyediaan Jasa Pelayanan Umum Kantor yang Disediakan	1 Laporan		1 Laporan	1 Laporan	9.070.700,00	Kab. Rejang Lebong	Dana Alokasi Umum (DAU)	7.Memperkuat reformasi politik, hukum dan birokrasi, serta memperkuat pencegahan dan pemberantasan korupsi, narkoba, judi, dan penyeludupan.	4. Reformasi Birokrasi dan Tata Kelola Pemerintahan yang Profesional dan Melayani		1 Laporan	10.000.000,00	Dinas Komunikasi dan Informatika
	2.16.01.2.09	Pemeliharaan Barang Milik Daerah Penunjang Urusan Pemerintahan Daerah						47.456.000,00					ASN Lingkup Dinas Kominfo		132.477.220,00	
		Jumlah bangunan gedung kantor atau bangunan lainnya yang dipelihara/direhabilitasi						47.456.000,00					ASN Lingkup Dinas Kominfo		132.477.220,00	
			Jumlah Kendaraan Perorangan Dinas atau Kendaraan Dinas Jabatan yang Dipelihara dan dibayarkan Pajaknya	15 Unit		11 Unit	12 Unit	47.456.000,00						13 Unit	80.377.220,00	
			Jumlah Peralatan dan Mesin Lainnya yang Dipelihara	13 Unit		10 Unit	0 Unit	0,00						12 Unit	12.100.000,00	

NO	KODE	URUSAN / BIDANG URUSAN / PROGRAM / OUTCOME / KEGIATAN / SUBKEGIATAN OUTPUT	INDIKATOR	TARGET AKHIR RENSTRA	REALISASI 2025	PRAKIRAAN 2026	CAPAIAN KINERJA DAN KERANGKA PENDANAAN						KELOMPOK SASARAN	PRAKIRAAN MAJU 2028		PERANGKAT DAERAH PENANGGUNG JAWAB
							TARGET 2027	PAGU INDIKATIF	LOKASI	SUMBER DANA	PRIORITAS			TARGET	PAGU INDIKATIF	
											NASIONAL	DAERAH				
(1)	(2)	(3)	(4)	(5)	(6)	(7)	(8)	(9)	(10)	(11)	(12)	(13)	(14)	(15)	(16)	(17)
		Jumlah kendaraan perorangan dinas atau kendaraan dinas jabatan yang dipelihara atau dibayarkan pajaknya						47.456.000,00					ASN Lingkup Dinas Kominfo		132.477.220,00	
			Jumlah Kendaraan Perorangan Dinas atau Kendaraan Dinas Jabatan yang Dipelihara dan dibayarkan Pajaknya	15 Unit		11 Unit	12 Unit	47.456.000,00						13 Unit	80.377.220,00	
			Jumlah Peralatan dan Mesin Lainnya yang Dipelihara	13 Unit		10 Unit	0 Unit	0,00						12 Unit	12.100.000,00	
		Jumlah unit peralatan dan mesin lainnya yang dipelihara						47.456.000,00					ASN Lingkup Dinas Kominfo		132.477.220,00	
			Jumlah Kendaraan Perorangan Dinas atau Kendaraan Dinas Jabatan yang Dipelihara dan dibayarkan Pajaknya	15 Unit		11 Unit	12 Unit	47.456.000,00						13 Unit	80.377.220,00	
			Jumlah Peralatan dan Mesin Lainnya yang Dipelihara	13 Unit		10 Unit	0 Unit	0,00						12 Unit	12.100.000,00	
	2.16.01.2.09.0001	Penyediaan Jasa Pemeliharaan, Biaya Pemeliharaan, dan Pajak Kendaraan Perorangan Dinas atau Kendaraan Dinas Jabatan						47.456.000,00							80.377.220,00	
		Tersedianya Jasa Pemeliharaan, Biaya Pemeliharaan dan Pajak Kendaraan Perorangan Dinas atau Kendaraan Dinas Jabatan	Jumlah Kendaraan Perorangan Dinas atau Kendaraan Dinas Jabatan yang Dipelihara dan dibayarkan Pajaknya	15 Unit		11 Unit	12 Unit	47.456.000,00	Kab. Rejang Lebong	Dana Alokasi Umum (DAU)	7.Memperkuat reformasi politik, hukum dan birokrasi, serta memperkuat pencegahan dan pemberantasan korupsi, narkoba, judi, dan penyeludupan.	4. Reformasi Birokrasi dan Tata Kelola Pemerintahan yang Profesional dan Melayani		13 Unit	80.377.220,00	Dinas Komunikasi dan Informatika
	2.16.01.2.09.0006	Pemeliharaan Peralatan dan Mesin Lainnya						0,00							12.100.000,00	
		Terlaksananya Pemeliharaan Peralatan dan Mesin Lainnya	Jumlah Peralatan dan Mesin Lainnya yang Dipelihara	13 Unit		10 Unit	0 Unit	0,00	Kab. Rejang Lebong	Dana Alokasi Umum (DAU)	7.Memperkuat reformasi politik, hukum dan birokrasi, serta memperkuat pencegahan dan pemberantasan korupsi, narkoba, judi, dan penyeludupan.	-		12 Unit	12.100.000,00	Dinas Komunikasi dan Informatika
		Jumlah bangunan gedung kantor atau bangunan lainnya yang dipelihara/direhabilitasi						47.456.000,00					ASN Lingkup Dinas Kominfo		132.477.220,00	

NO	KODE	URUSAN / BIDANG URUSAN / PROGRAM / OUTCOME / KEGIATAN / SUBKEGIATAN OUTPUT	INDIKATOR	TARGET AKHIR RENSTRA	REALISASI 2025	PRAKIRAAN 2026	CAPAIAN KINERJA DAN KERANGKA PENDANAAN						KELOMPOK SASARAN	PRAKIRAAN MAJU 2028		PERANGKAT DAERAH PENANGGUNG JAWAB
							TARGET 2027	PAGU INDIKATIF	LOKASI	SUMBER DANA	PRIORITAS			TARGET	PAGU INDIKATIF	
											NASIONAL	DAERAH				
(1)	(2)	(3)	(4)	(5)	(6)	(7)	(8)	(9)	(10)	(11)	(12)	(13)	(14)	(15)	(16)	(17)
			Jumlah Gedung Kantor dan Bangunan Lainnya yang Dipelihara/Direhabilitasi	-		-	-	0,00						-	40.000.000,00	
		Jumlah kendaraan perorangan dinas atau kendaraan dinas jabatan yang dipelihara atau dibayarkan pajaknya						47.456.000,00					ASN Lingkup Dinas Kominfo		132.477.220,00	
			Jumlah Gedung Kantor dan Bangunan Lainnya yang Dipelihara/Direhabilitasi	-		-	-	0,00						-	40.000.000,00	
		Jumlah unit peralatan dan mesin lainnya yang dipelihara						47.456.000,00					ASN Lingkup Dinas Kominfo		132.477.220,00	
			Jumlah Gedung Kantor dan Bangunan Lainnya yang Dipelihara/Direhabilitasi	-		-	-	0,00						-	40.000.000,00	
	2.16.01.2.09.0009	Pemeliharaan/Rehabilitasi Gedung Kantor dan Bangunan Lainnya						0,00							40.000.000,00	
		Terlaksananya Pemeliharaan/Rehabilitasi Gedung Kantor dan Bangunan Lainnya	Jumlah Gedung Kantor dan Bangunan Lainnya yang Dipelihara/Direhabilitasi	-		-	0 Unit	0,00	Kab. Rejang Lebong	Dana Alokasi Umum (DAU)	7.Memperkuat reformasi politik, hukum dan birokrasi, serta memperkuat pencegahan dan pemberantasan korupsi, narkoba, judi, dan penyeludupan.	-		-	40.000.000,00	Dinas Komunikasi dan Informatika
2.	**2.16.02**	**PROGRAM PENGELOLAAN INFORMASI DAN KOMUNIKASI PUBLIK**						**697.860.050,00**							**1.833.862.501,00**	
		Meningkatnya jangkauan dan kualitas komunikasi publik pemerintah daerah						***697.860.050,00***							***1.833.862.501,00***	
			1.Persentase Tingkat Kepuasan Masyarakat terhadap akses dan kualitas informasi publik pemerintah daerah (survei)	92.00 %		84.00 %	86.00 %	697.860.050,00						88.00 %	1.833.862.501,00	
	2.16.02.2.01	Pengelolaan Informasi dan Komunikasi Publik Pemerintah Daerah Kabupaten/Kota						697.860.050,00					Masyarakat dalam Kabupaten Rejang Lebong		1.833.862.501,00	
		Persentase tingkat kepuasan masyarakat terhadap akses dan kualitas informasi publik pemerintah daerah (survei)						697.860.050,00					Masyarakat dalam Kabupaten Rejang Lebong		1.833.862.501,00	
			Jumlah aktivitas relasi media kepada media yang memenuhi kriteria sebagai berikut: 1. terverifikasi dewan pers, dan 2. terdaftar di Dinas Kominfo, dan 3. aktif dalam kegiatan relasi media	100 Laporan		66 Laporan	75 Laporan	355.221.000,00						85 Laporan	1.000.000.000,00	
	2.16.02.2.01.0014	Relasi Media						355.221.000,00							1.000.000.000,00	

NO	KODE	URUSAN / BIDANG URUSAN / PROGRAM / OUTCOME / KEGIATAN / SUBKEGIATAN OUTPUT	INDIKATOR	TARGET AKHIR RENSTRA	REALISASI 2025	PRAKIRAAN 2026	CAPAIAN KINERJA DAN KERANGKA PENDANAAN						KELOMPOK SASARAN	PRAKIRAAN MAJU 2028		PERANGKAT DAERAH PENANGGUNG JAWAB
							TARGET 2027	PAGU INDIKATIF	LOKASI	SUMBER DANA	PRIORITAS			TARGET	PAGU INDIKATIF	
											NASIONAL	DAERAH				
(1)	(2)	(3)	(4)	(5)	(6)	(7)	(8)	(9)	(10)	(11)	(12)	(13)	(14)	(15)	(16)	(17)
		Terlaksananya Relasi Media	Jumlah aktivitas relasi media kepada media yang memenuhi kriteria sebagai berikut: 1. terverifikasi dewan pers, dan 2. terdaftar di Dinas Kominfo, dan 3. aktif dalam kegiatan relasi media	100 Laporan		66 Laporan	75 Laporan	355.221.000,00	Kab. Rejang Lebong	Dana Alokasi Umum (DAU)	3.Melanjutkan pengembangan infrastruktur dan meningkatkan lapangan kerja yang berkualitas, mendorong kewirausahaan, mengembangkan industri kreatif serta mengembangkan agromaritim industri di sentra produksi melalui peran aktif koperasi.	4. Reformasi Birokrasi dan Tata Kelola Pemerintahan yang Profesional dan Melayani		85 Laporan	1.000.000.000,00	Dinas Komunikasi dan Informatika
		Persentase tingkat kepuasan masyarakat terhadap akses dan kualitas informasi publik pemerintah daerah (survei)						697.860.050,00					Masyarakat dalam Kabupaten Rejang Lebong		1.833.862.501,00	
			Jumlah Komunitas Informasi Masyarakat yang aktif mendiseminasikan informasi dan terdaftar di Dinas Kominfo	-		-	-	22.611.200,00						-	24.970.801,00	
			Jumlah Konten Komunikasi Publik	-		-	-	288.203.400,00						-	775.047.250,00	
			Jumlah rekomendasi komunikasi terhadap isu publik yang berkembang dan usulan agenda komunikasi prioritas Pemerintah Daerah	-		-	-	31.824.450,00						-	33.844.450,00	
	2.16.02.2.01.0029	Monitoring Informasi Kebijakan, Opini Publik, dan Aspirasi Publik						31.824.450,00							33.844.450,00	

NO	KODE	URUSAN / BIDANG URUSAN / PROGRAM / OUTCOME / KEGIATAN / SUBKEGIATAN OUTPUT	INDIKATOR	TARGET AKHIR RENSTRA	REALISASI 2025	PRAKIRAAN 2026	CAPAIAN KINERJA DAN KERANGKA PENDANAAN						KELOMPOK SASARAN	PRAKIRAAN MAJU 2028		PERANGKAT DAERAH PENANGGUNG JAWAB
							TARGET 2027	PAGU INDIKATIF	LOKASI	SUMBER DANA	PRIORITAS			TARGET	PAGU INDIKATIF	
											NASIONAL	DAERAH				
(1)	(2)	(3)	(4)	(5)	(6)	(7)	(8)	(9)	(10)	(11)	(12)	(13)	(14)	(15)	(16)	(17)
		Terlaksananya Monitoring Informasi Kebijakan, Opini Publik, dan Aspirasi Publik	Jumlah rekomendasi komunikasi terhadap isu publik yang berkembang dan usulan agenda komunikasi prioritas Pemerintah Daerah	-		-	12 Rekomendasi	31.824.450,00	Kab. Rejang Lebong	Dana Alokasi Umum (DAU)	3.Melanjutkan pengembangan infrastruktur dan meningkatkan lapangan kerja yang berkualitas, mendorong kewirausahaan, mengembangkan industri kreatif serta mengembangkan agromaritim industri di sentra produksi melalui peran aktif koperasi.	4. Reformasi Birokrasi dan Tata Kelola Pemerintahan yang Profesional dan Melayani		-	33.844.450,00	Dinas Komunikasi dan Informatika
	2.16.02.2.01.0031	Kemitraan Komunikasi dengan Komunitas Informasi Masyarakat						22.611.200,00							24.970.801,00	
		Terlaksananya Kemitraan dengan Pemangku Kepentingan	Jumlah Komunitas Informasi Masyarakat yang aktif mendiseminasikan informasi dan terdaftar di Dinas Kominfo	-		-	16 Komunitas	22.611.200,00	Kab. Rejang Lebong	Dana Alokasi Umum (DAU)	3.Melanjutkan pengembangan infrastruktur dan meningkatkan lapangan kerja yang berkualitas, mendorong kewirausahaan, mengembangkan industri kreatif serta mengembangkan agromaritim industri di sentra produksi melalui peran aktif koperasi.	4. Reformasi Birokrasi dan Tata Kelola Pemerintahan yang Profesional dan Melayani		-	24.970.801,00	Dinas Komunikasi dan Informatika
	2.16.02.2.01.0032	Penyusunan Konten						288.203.400,00							775.047.250,00	

NO	KODE	URUSAN / BIDANG URUSAN / PROGRAM / OUTCOME / KEGIATAN / SUBKEGIATAN OUTPUT	INDIKATOR	TARGET AKHIR RENSTRA	REALISASI 2025	PRAKIRAAN 2026	CAPAIAN KINERJA DAN KERANGKA PENDANAAN						KELOMPOK SASARAN	PRAKIRAAN MAJU 2028		PERANGKAT DAERAH PENANGGUNG JAWAB
							TARGET 2027	PAGU INDIKATIF	LOKASI	SUMBER DANA	PRIORITAS			TARGET	PAGU INDIKATIF	
											NASIONAL	DAERAH				
(1)	(2)	(3)	(4)	(5)	(6)	(7)	(8)	(9)	(10)	(11)	(12)	(13)	(14)	(15)	(16)	(17)
		Terlaksananya Penyusunan Konten	Jumlah Konten Komunikasi Publik	-		-	750 Konten	288.203.400,00	Kab. Rejang Lebong	Dana Alokasi Umum (DAU)	3.Melanjutkan pengembangan infrastruktur dan meningkatkan lapangan kerja yang berkualitas, mendorong kewirausahaan, mengembangkan industri kreatif serta mengembangkan agromaritim industri di sentra produksi melalui peran aktif koperasi.	4. Reformasi Birokrasi dan Tata Kelola Pemerintahan yang Profesional dan Melayani		-	775.047.250,00	Dinas Komunikasi dan Informatika
3.	**2.16.03**	**PROGRAM PENGELOLAAN APLIKASI INFORMATIKA**						**2.250.000.000,00**							**730.000.000,00**	
		Meningkatnya Kualitas Pengelolaan Aplikasi Informatika						***2.250.000.000,00***							***680.000.000,00***	
			2.Persentase OPD yang terhubung dengan akses internet yang disediakan oleh Dinas Kominfo	6.02 %		6.02 %	6.02 %	2.250.000.000,00						6.02 %	680.000.000,00	
			4.Persentase OPD yang memanfaatkan sistem penghubung layanan pada SPLPD	17.85 %		3.57 %	7.14 %	2.250.000.000,00						10.71 %	680.000.000,00	
			999.Indeks SPBE	3.79 Indeks		3.47 Indeks	3.55 Indeks	2.250.000.000,00						3.63 Indeks	680.000.000,00	
	2.16.03.2.02	Pengelolaan E-government di Lingkup Pemerintah Daerah Kabupaten/Kota						2.250.000.000,00					OPD Lingkup Pemkab Rejang Lebong		730.000.000,00	
		Terwujudnya tata kelola pemerintahan yang baik (good governance) melalui pemanfaatan teknologi informasi dan komunikasi						2.250.000.000,00					OPD Lingkup Pemkab Rejang Lebong		730.000.000,00	
			Jumlah Aplikasi SPBE Pemerintah Daerah yang sudah ditempatkan di Ekosistem Pusat Data Nasional dan laporan operasionalisasi pusat kendali	-		-	-	0,00						-	170.000.000,00	
			Jumlah dokumen kebijakan tata kelola SPBE yang meliputi arsitektur, peta rencana, proses bisnis, rencana dan anggaran, manajemem SPBE (Pemerintah Digital), serta hasil Audit TIK sesuai kewenangan Dinas Kominfo	-		-	-	250.000.000,00						-	460.000.000,00	

NO	KODE	URUSAN / BIDANG URUSAN / PROGRAM / OUTCOME / KEGIATAN / SUBKEGIATAN OUTPUT	INDIKATOR	TARGET AKHIR RENSTRA	REALISASI 2025	PRAKIRAAN 2026	CAPAIAN KINERJA DAN KERANGKA PENDANAAN						KELOMPOK SASARAN	PRAKIRAAN MAJU 2028		PERANGKAT DAERAH PENANGGUNG JAWAB
							TARGET 2027	PAGU INDIKATIF	LOKASI	SUMBER DANA	PRIORITAS			TARGET	PAGU INDIKATIF	
											NASIONAL	DAERAH				
(1)	(2)	(3)	(4)	(5)	(6)	(7)	(8)	(9)	(10)	(11)	(12)	(13)	(14)	(15)	(16)	(17)
			Jumlah Layanan Pemda yang memanfaatkan Portal pelayanan Pemerintah Daerah terintegrasi, yaitu Portal Pelayanan Publik, Portal Administrasi Pemerintahan, dan/atau Portal Data Nasional	-		-	-	0,00						-	50.000.000,00	
			Jumlah Perangkat Daerah dan UPTD yang memanfaatkan akses internet yang disediakan oleh Dinas	-		-	-	2.000.000.000,00						-	50.000.000,00	
	2.16.03.2.02.0040	Penyediaan Akses Internet						2.000.000.000,00							50.000.000,00	
		Terlaksananya Penyediaan Akses Internet untuk Perangkat Daerah dan UPTD, termasuk ruang publik dalam rangka penyelenggaraan SPBE	Jumlah Perangkat Daerah dan UPTD yang memanfaatkan akses internet yang disediakan oleh Dinas	-		-	44 Titik	2.000.000.000,00	Kab. Rejang Lebong	Dana Alokasi Umum (DAU)	7.Memperkuat reformasi politik, hukum dan birokrasi, serta memperkuat pencegahan dan pemberantasan korupsi, narkoba, judi, dan penyeludupan.	4. Reformasi Birokrasi dan Tata Kelola Pemerintahan yang Profesional dan Melayani		-	50.000.000,00	Dinas Komunikasi dan Informatika
	2.16.03.2.02.0041	Koordinasi Pelaksanaan SPBE (Pemerintah Digital) yang meliputi tata kelola, manajemen SPBE, dan Audit TIK						250.000.000,00							460.000.000,00	
		Terlaksananya koordinasi Pelaksanaan SPBE (Pemerintah Digital) yang meliputi tata kelola, manajemen SPBE, dan Audit TIK	Jumlah dokumen kebijakan tata kelola SPBE yang meliputi arsitektur, peta rencana, proses bisnis, rencana dan anggaran, manajemem SPBE (Pemerintah Digital), serta hasil Audit TIK sesuai kewenangan Dinas Kominfo	-		-	9 Dokumen	250.000.000,00	Kab. Rejang Lebong	Retribusi Pelayanan Kesehatan di Rumah Sakit Umum Daerah	7.Memperkuat reformasi politik, hukum dan birokrasi, serta memperkuat pencegahan dan pemberantasan korupsi, narkoba, judi, dan penyeludupan.	4. Reformasi Birokrasi dan Tata Kelola Pemerintahan yang Profesional dan Melayani		-	460.000.000,00	Dinas Komunikasi dan Informatika
	2.16.03.2.02.0042	Koordinasi pengelolaan aplikasi, data/informasi, dan layanan pemerintah daerah berbasis elektronik yang terintegrasi						0,00							50.000.000,00	
		Terlaksananya pengelolaan aplikasi, data/informasi, dan layanan pemerintah daerah berbasis elektronik yang terintegrasi	Jumlah Layanan Pemda yang memanfaatkan Portal pelayanan Pemerintah Daerah terintegrasi, yaitu Portal Pelayanan Publik, Portal Administrasi Pemerintahan, dan/atau Portal Data Nasional	-		-	0 Layanan	0,00	Kab. Rejang Lebong	Dana Alokasi Umum (DAU)	7.Memperkuat reformasi politik, hukum dan birokrasi, serta memperkuat pencegahan dan pemberantasan korupsi, narkoba, judi, dan penyeludupan.	-		-	50.000.000,00	Dinas Komunikasi dan Informatika

NO	KODE	URUSAN / BIDANG URUSAN / PROGRAM / OUTCOME / KEGIATAN / SUBKEGIATAN OUTPUT	INDIKATOR	TARGET AKHIR RENSTRA	REALISASI 2025	PRAKIRAAN 2026	CAPAIAN KINERJA DAN KERANGKA PENDANAAN						KELOMPOK SASARAN	PRAKIRAAN MAJU 2028		PERANGKAT DAERAH PENANGGUNG JAWAB
							TARGET 2027	PAGU INDIKATIF	LOKASI	SUMBER DANA	PRIORITAS			TARGET	PAGU INDIKATIF	
											NASIONAL	DAERAH				
(1)	(2)	(3)	(4)	(5)	(6)	(7)	(8)	(9)	(10)	(11)	(12)	(13)	(14)	(15)	(16)	(17)
	2.16.03.2.02.0044	Koordinasi Pemanfaatan Pusat Data Nasional dan Penyelenggaraan Pusat Kendali Pemerintah Daerah						0,00							170.000.000,00	
		Terlaksananya koordinasi dalam rangka pemanfaatan Ekosistem Pusat Data Nasional dan Penyelenggaraan Pusat Kendali Pemerintah Daerah	Jumlah Aplikasi SPBE Pemerintah Daerah yang sudah ditempatkan di Ekosistem Pusat Data Nasional dan laporan operasionalisasi pusat kendali	-		-	0 Aplikasi	0,00	Kab. Rejang Lebong	Dana Alokasi Umum (DAU)	7.Memperkuat reformasi politik, hukum dan birokrasi, serta memperkuat pencegahan dan pemberantasan korupsi, narkoba, judi, dan penyeludupan.	-		-	170.000.000,00	Dinas Komunikasi dan Informatika
	2.20	**URUSAN PEMERINTAHAN BIDANG STATISTIK**						**132.000.000,00**							**133.000.000,00**	
4.	**2.20.02**	**PROGRAM PENYELENGGARAAN STATISTIK SEKTORAL**						**132.000.000,00**							**133.000.000,00**	
		Tercapainya Kolaborasi, Integrasi dan Standarisasi Penyelenggaraan Sisitem Statistik Nasional (SSN)						***132.000.000,00***							***133.000.000,00***	
			999.Indeks Pembangunan Statistik (IPS)	2.72 Poin		2.62 Poin	2.65 Poin	132.000.000,00						2.68 Poin	133.000.000,00	
	2.20.02.2.01	Penyelenggaraan Statistik Sektoral di Lingkup Daerah Kabupaten/Kota						132.000.000,00					OPD di Lingkup Kab. Rejang Lebong		133.000.000,00	
		Ketersediaan data statistik sektoral dan kompilasi produk statistik sektoral dan mewujudkan aplikasi data						132.000.000,00					OPD di Lingkup Kab. Rejang Lebong		133.000.000,00	
			Persentase kegiatan statistik sektoral yang telah memenuhi standar data, metadata, interoperabilitas data dan kode referensi dan/atau data induk	28.05 %		26.05 %	27.00 %	132.000.000,00						27.05 %	133.000.000,00	
	2.20.02.2.01.0018	Pemenuhan Prinsip Satu Data Indonesia						132.000.000,00							133.000.000,00	
		Tersedianya Statistik Sektoral yang memenuhi Prinsip Satu Data Indonesia	Persentase kegiatan statistik sektoral yang telah memenuhi standar data, metadata, interoperabilitas data dan kode referensi dan/atau data induk	28.05 %		26.05 %	27 %	132.000.000,00	Kab. Rejang Lebong	Dana Alokasi Umum (DAU)	7.Memperkuat reformasi politik, hukum dan birokrasi, serta memperkuat pencegahan dan pemberantasan korupsi, narkoba, judi, dan penyeludupan.	4. Reformasi Birokrasi dan Tata Kelola Pemerintahan yang Profesional dan Melayani		27.05 %	133.000.000,00	Dinas Komunikasi dan Informatika
	2.21	**URUSAN PEMERINTAHAN BIDANG PERSANDIAN**						**407.039.800,00**							**432.000.000,00**	

NO	KODE	URUSAN / BIDANG URUSAN / PROGRAM / OUTCOME / KEGIATAN / SUBKEGIATAN OUTPUT	INDIKATOR	TARGET AKHIR RENSTRA	REALISASI 2025	PRAKIRAAN 2026	CAPAIAN KINERJA DAN KERANGKA PENDANAAN						KELOMPOK SASARAN	PRAKIRAAN MAJU 2028		PERANGKAT DAERAH PENANGGUNG JAWAB
							TARGET 2027	PAGU INDIKATIF	LOKASI	SUMBER DANA	PRIORITAS			TARGET	PAGU INDIKATIF	
											NASIONAL	DAERAH				
(1)	(2)	(3)	(4)	(5)	(6)	(7)	(8)	(9)	(10)	(11)	(12)	(13)	(14)	(15)	(16)	(17)
5.	**2.21.02**	**PROGRAM PENYELENGGARAAN PERSANDIAN UNTUK PENGAMANAN INFORMASI**						**407.039.800,00**							**432.000.000,00**	
		Meningkatnya Keamanan Siber dan Sandi di Lingkungan Pemerintah Daerah						***407.039.800,00***							***432.000.000,00***	
			1.Indeks KAMI (Keamanan Informasi)	444 Angka		248 Angka	300 Angka	407.039.800,00						350 Angka	432.000.000,00	
	2.21.02.2.01	Penyelenggaraan Persandian untuk Pengamanan Informasi Pemerintah Daerah Kabupaten/Kota						407.039.800,00					OPD Lingkup Pemkab Rejang Lebong		432.000.000,00	
		Jumlah kebijakan tata kelola keamanan informasi dan jaring komunikasi sandi Pemerintah Daerah Kab. Rejang Lebong yang ditetapkan						407.039.800,00					OPD Lingkup Pemkab Rejang Lebong		432.000.000,00	
			Jumlah Laporan Pengelolaan Sumber Daya Keamanan Informasi dan Persandian Pemerintah Daerah berdasarkan Analisis Kebutuhan	3 Laporan		3 Laporan	3 Laporan	197.039.800,00						3 Laporan	150.000.000,00	
		Jumlah laporan analisis kebutuhan dan pengelolaan sumber daya keamanan informasi Pemerintah Daerah Kab. Rejang Lebong						407.039.800,00					OPD Lingkup Pemkab Rejang Lebong		432.000.000,00	
			Jumlah Laporan Pengelolaan Sumber Daya Keamanan Informasi dan Persandian Pemerintah Daerah berdasarkan Analisis Kebutuhan	3 Laporan		3 Laporan	3 Laporan	197.039.800,00						3 Laporan	150.000.000,00	
		Jumlah perangkat daerah yang telah menggunakan layanan keamanan informasi						407.039.800,00					OPD Lingkup Pemkab Rejang Lebong		432.000.000,00	
			Jumlah Laporan Pengelolaan Sumber Daya Keamanan Informasi dan Persandian Pemerintah Daerah berdasarkan Analisis Kebutuhan	3 Laporan		3 Laporan	3 Laporan	197.039.800,00						3 Laporan	150.000.000,00	
	2.21.02.2.01.0006	Pengelolaan Sumber Daya Keamanan Informasi dan Persandian Pemerintah Daerah berdasarkan Analisis Kebutuhan						197.039.800,00							150.000.000,00	
		Terlaksananya Pengelolaan Sumber Daya Keamanan Informasi dan Persandian Pemerintah Daerah berdasarkan Analisis Kebutuhan	Jumlah Laporan Pengelolaan Sumber Daya Keamanan Informasi dan Persandian Pemerintah Daerah berdasarkan Analisis Kebutuhan	3 Laporan		3 Laporan	3 Laporan	197.039.800,00	Kab. Rejang Lebong	Dana Alokasi Umum (DAU)	7.Memperkuat reformasi politik, hukum dan birokrasi, serta memperkuat pencegahan dan pemberantasan korupsi, narkoba, judi, dan penyeludupan.	4. Reformasi Birokrasi dan Tata Kelola Pemerintahan yang Profesional dan Melayani		3 Laporan	150.000.000,00	Dinas Komunikasi dan Informatika

NO	KODE	URUSAN / BIDANG URUSAN / PROGRAM / OUTCOME / KEGIATAN / SUBKEGIATAN OUTPUT	INDIKATOR	TARGET AKHIR RENSTRA	REALISASI 2025	PRAKIRAAN 2026	CAPAIAN KINERJA DAN KERANGKA PENDANAAN						KELOMPOK SASARAN	PRAKIRAAN MAJU 2028		PERANGKAT DAERAH PENANGGUNG JAWAB
							TARGET 2027	PAGU INDIKATIF	LOKASI	SUMBER DANA	PRIORITAS			TARGET	PAGU INDIKATIF	
											NASIONAL	DAERAH				
(1)	(2)	(3)	(4)	(5)	(6)	(7)	(8)	(9)	(10)	(11)	(12)	(13)	(14)	(15)	(16)	(17)
		Jumlah kebijakan tata kelola keamanan informasi dan jaring komunikasi sandi Pemerintah Daerah Kab. Rejang Lebong yang ditetapkan						407.039.800,00					OPD Lingkup Pemkab Rejang Lebong		432.000.000,00	
			Jumlah Kebijakan Tata Kelola Keamanan Informasi dan Persandian Pemerintah Daerah yang Ditetapkan baik berupa Peraturan Bupati/Walikota, Keputusan Bupati/Walikota maupun Norma, Standar, Prosedur dan Kriteria yang digunakan sebagai panduan dalam menjalankan penyelenggaraan persandian	-		-	-	0,00						-	62.000.000,00	
			Jumlah Laporan Pelaksanaan Keamanan Informasi Pemerintahan Daerah Kabupaten/Kota Berbasis Elektronik dan Non Elektronik	-		-	-	210.000.000,00						-	220.000.000,00	
		Jumlah laporan analisis kebutuhan dan pengelolaan sumber daya keamanan informasi Pemerintah Daerah Kab. Rejang Lebong						407.039.800,00					OPD Lingkup Pemkab Rejang Lebong		432.000.000,00	
			Jumlah Kebijakan Tata Kelola Keamanan Informasi dan Persandian Pemerintah Daerah yang Ditetapkan baik berupa Peraturan Bupati/Walikota, Keputusan Bupati/Walikota maupun Norma, Standar, Prosedur dan Kriteria yang digunakan sebagai panduan dalam menjalankan penyelenggaraan persandian	-		-	-	0,00						-	62.000.000,00	
			Jumlah Laporan Pelaksanaan Keamanan Informasi Pemerintahan Daerah Kabupaten/Kota Berbasis Elektronik dan Non Elektronik	-		-	-	210.000.000,00						-	220.000.000,00	
		Jumlah perangkat daerah yang telah menggunakan layanan keamanan informasi						407.039.800,00					OPD Lingkup Pemkab Rejang Lebong		432.000.000,00	
			Jumlah Kebijakan Tata Kelola Keamanan Informasi dan Persandian Pemerintah Daerah yang Ditetapkan baik berupa Peraturan Bupati/Walikota, Keputusan Bupati/Walikota maupun Norma, Standar, Prosedur dan Kriteria yang digunakan sebagai panduan dalam menjalankan penyelenggaraan persandian	-		-	-	0,00						-	62.000.000,00	

NO	KODE	URUSAN / BIDANG URUSAN / PROGRAM / OUTCOME / KEGIATAN / SUBKEGIATAN OUTPUT	INDIKATOR	TARGET AKHIR RENSTRA	REALISASI 2025	PRAKIRAAN 2026	CAPAIAN KINERJA DAN KERANGKA PENDANAAN						KELOMPOK SASARAN	PRAKIRAAN MAJU 2028		PERANGKAT DAERAH PENANGGUNG JAWAB
							TARGET 2027	PAGU INDIKATIF	LOKASI	SUMBER DANA	PRIORITAS			TARGET	PAGU INDIKATIF	
											NASIONAL	DAERAH				
(1)	(2)	(3)	(4)	(5)	(6)	(7)	(8)	(9)	(10)	(11)	(12)	(13)	(14)	(15)	(16)	(17)
			Jumlah Laporan Pelaksanaan Keamanan Informasi Pemerintahan Daerah Kabupaten/Kota Berbasis Elektronik dan Non Elektronik	-		-	-	210.000.000,00						-	220.000.000,00	
	2.21.02.2.01.0009	Penetapan Kebijakan Tata Kelola Keamanan Informasi dan Persandian Pemerintah Daerah						0,00							62.000.000,00	
		Ditetapkannya Kebijakan Tata Kelola Keamanan Informasi dan Persandian Pemerintah Daerah	Jumlah Kebijakan Tata Kelola Keamanan Informasi dan Persandian Pemerintah Daerah yang Ditetapkan baik berupa Peraturan Bupati/Walikota, Keputusan Bupati/Walikota maupun Norma, Standar, Prosedur dan Kriteria yang digunakan sebagai panduan dalam menjalankan penyelenggaraan persandian	-		-	0 Dokumen	0,00	Kab. Rejang Lebong	Dana Alokasi Umum (DAU)	7.Memperkuat reformasi politik, hukum dan birokrasi, serta memperkuat pencegahan dan pemberantasan korupsi, narkoba, judi, dan penyeludupan.	-		-	62.000.000,00	Dinas Komunikasi dan Informatika
	2.21.02.2.01.0010	Pelaksanaan Keamanan Informasi Pemerintahan Daerah Berbasis Elektronik dan Non Elektronik						210.000.000,00							220.000.000,00	
		Terlaksananya Keamanan Informasi Pemerintahan Daerah Berbasis Elektronik dan Non Elektronik	Jumlah Laporan Pelaksanaan Keamanan Informasi Pemerintahan Daerah Kabupaten/Kota Berbasis Elektronik dan Non Elektronik	-		-	4 Laporan	210.000.000,00	Kab. Rejang Lebong	Dana Alokasi Umum (DAU)	7.Memperkuat reformasi politik, hukum dan birokrasi, serta memperkuat pencegahan dan pemberantasan korupsi, narkoba, judi, dan penyeludupan.	4. Reformasi Birokrasi dan Tata Kelola Pemerintahan yang Profesional dan Melayani		-	220.000.000,00	Dinas Komunikasi dan Informatika
	J U M L A H							**7.171.862.691,95**							**6.874.358.342,00**	

RENCANA KERJA ORGANISASI PERANGKAT DAERAH (RENJA OPD)
DINAS PERDAGANGAN, KOPERASI, USAHA KECIL MENENGAH DAN PERINDUSTRIAN KAB. REJANG LEBONG
TAHUN 2027

NO	KODE	URUSAN / BIDANG URUSAN / PROGRAM / OUTCOME / KEGIATAN / SUBKEGIATAN OUTPUT	INDIKATOR	TARGET AKHIR RENSTRA	REALISASI 2025	PRAKIRAAN 2026	CAPAIAN KINERJA DAN KERANGKA PENDANAAN						KELOMPOK SASARAN	PRAKIRAAN MAJU 2028		PERANGKAT DAERAH PENANGGUNG JAWAB
							TARGET 2027	PAGU INDIKATIF	LOKASI	SUMBER DANA	PRIORITAS			TARGET	PAGU INDIKATIF	
											NASIONAL	DAERAH				
(1)	(2)	(3)	(4)	(5)	(6)	(7)	(8)	(9)	(10)	(11)	(12)	(13)	(14)	(15)	(16)	(17)
		Dinas Perdagangan, Koperasi, Usaha Kecil Menengah dan Perindustrian						**6.181.429.758,50**							**6.875.001.934,30**	
	2	**URUSAN PEMERINTAHAN WAJIB YANG TIDAK BERKAITAN DENGAN PELAYANAN DASAR**						**4.907.685.238,50**							**5.306.001.934,30**	
	2.17	**URUSAN PEMERINTAHAN BIDANG KOPERASI, USAHA KECIL, DAN MENENGAH**						**4.907.685.238,50**							**5.306.001.934,30**	
1.	**2.17.01**	**PROGRAM PENUNJANG URUSAN PEMERINTAHAN DAERAH KABUPATEN/KOTA**						**4.644.208.238,50**							**4.967.172.437,90**	
		Meningkatnya tata kelola pemerintah pada Dinas Perdagangan, koperasi UKM dan Perindustrian						***4.607.208.238,50***							***4.943.772.437,90***	
			999.Persentase Pelayanan Administrasi Perkantoran Yang Akuntabel dan tepat Waktu	100 %		100 %	100 %	4.607.208.238,50						100 %	4.943.772.437,90	
	2.17.01.2.01	Perencanaan, Penganggaran, dan Evaluasi Kinerja Perangkat Daerah						4.000.000,00					-		18.190.698,75	
		Persentase Dokumen Perencanaan dan Evaluasi Kinerja Perangkat Daerah						4.000.000,00					-		18.190.698,75	
			Jumlah Dokumen Perencanaan Perangkat Daerah	6 Dokumen		5 Dokumen	6 Dokumen	2.000.000,00						6 Dokumen	5.512.500,00	
			Jumlah Laporan Capaian Kinerja dan Ikhtisar Realisasi Kinerja SKPD dan Laporan Hasil Koordinasi Penyusunan Laporan Capaian Kinerja dan Ikhtisar Realisasi Kinerja SKPD	10 Laporan		10 Laporan	10 Laporan	2.000.000,00						10 Laporan	12.678.198,75	
	2.17.01.2.01.0001	Penyusunan Dokumen Perencanaan Perangkat Daerah						2.000.000,00							5.512.500,00	
		Tersusunnya Dokumen Perencanaan Perangkat Daerah	Jumlah Dokumen Perencanaan Perangkat Daerah	6 Dokumen		5 Dokumen	6 Dokumen	2.000.000,00	Kab. Rejang Lebong	Dana Alokasi Umum (DAU)	-	-		6 Dokumen	5.512.500,00	Dinas Perdagangan, Koperasi, Usaha Kecil Menengah dan Perindustrian
	2.17.01.2.01.0006	Koordinasi dan Penyusunan Laporan Capaian Kinerja dan Ikhtisar Realisasi Kinerja SKPD						2.000.000,00							12.678.198,75	
		Tersedianya Laporan Capaian Kinerja dan Ikhtisar Realisasi Kinerja SKPD dan Laporan Hasil Koordinasi Penyusunan Laporan Capaian Kinerja dan Ikhtisar Realisasi Kinerja SKPD	Jumlah Laporan Capaian Kinerja dan Ikhtisar Realisasi Kinerja SKPD dan Laporan Hasil Koordinasi Penyusunan Laporan Capaian Kinerja dan Ikhtisar Realisasi Kinerja SKPD	10 Laporan		10 Laporan	10 Laporan	2.000.000,00	Kab. Rejang Lebong	Dana Alokasi Umum (DAU)	-	-		10 Laporan	12.678.198,75	Dinas Perdagangan, Koperasi, Usaha Kecil Menengah dan Perindustrian
	2.17.01.2.02	Administrasi Keuangan Perangkat Daerah						4.262.300.538,50					-		4.196.394.743,15	
		Persentase Pelayanan Administrasi Keuangan perangkat daerah yang tepat waktu						4.262.300.538,50					-		4.196.394.743,15	

NO	KODE	URUSAN / BIDANG URUSAN / PROGRAM / OUTCOME / KEGIATAN / SUBKEGIATAN OUTPUT	INDIKATOR	TARGET AKHIR RENSTRA	REALISASI 2025	PRAKIRAAN 2026	CAPAIAN KINERJA DAN KERANGKA PENDANAAN						KELOMPOK SASARAN	PRAKIRAAN MAJU 2028		PERANGKAT DAERAH PENANGGUNG JAWAB
							TARGET 2027	PAGU INDIKATIF	LOKASI	SUMBER DANA	PRIORITAS			TARGET	PAGU INDIKATIF	
											NASIONAL	DAERAH				
(1)	(2)	(3)	(4)	(5)	(6)	(7)	(8)	(9)	(10)	(11)	(12)	(13)	(14)	(15)	(16)	(17)
			Jumlah Dokumen Hasil Penyediaan Administrasi Pelaksanaan Tugas ASN	12 Dokumen		12 Dokumen	12 Dokumen	170.000.000,00						12 Dokumen	211.750.000,00	
			Jumlah Orang yang Menerima Gaji dan Tunjangan ASN	420 Orang/bulan		420 Orang/bulan	420 Orang/bulan	4.092.300.538,50						420 Orang/bulan	3.984.644.743,15	
	2.17.01.2.02.0001	Penyediaan Gaji dan Tunjangan ASN						4.092.300.538,50							3.984.644.743,15	
		Tersedianya Gaji dan Tunjangan ASN	Jumlah Orang yang Menerima Gaji dan Tunjangan ASN	420 Orang/bulan		420 Orang/bulan	480 Orang/bulan	4.092.300.538,50	Kab. Rejang Lebong	Dana Alokasi Umum (DAU)	-	-		420 Orang/bulan	3.984.644.743,15	Dinas Perdagangan, Koperasi, Usaha Kecil Menengah dan Perindustrian
	2.17.01.2.02.0002	Penyediaan Administrasi Pelaksanaan Tugas ASN						170.000.000,00							211.750.000,00	
		Tersedianya Administrasi Pelaksanaan Tugas ASN	Jumlah Dokumen Hasil Penyediaan Administrasi Pelaksanaan Tugas ASN	12 Dokumen		12 Dokumen	12 Dokumen	170.000.000,00	Kab. Rejang Lebong	Dana Alokasi Umum (DAU)	-	-		12 Dokumen	211.750.000,00	Dinas Perdagangan, Koperasi, Usaha Kecil Menengah dan Perindustrian
	2.17.01.2.03	Administrasi Barang Milik Daerah pada Perangkat Daerah						0,00					-		5.000.000,00	
		Persentase Administrasi Barang Milik Daerah pada Perangkat Daerah yang akuntabel dan tepat waktu						0,00					-		5.000.000,00	
			Jumlah Laporan Rekonsiliasi dan Penyusunan Laporan Barang Milik Daerah pada SKPD	12 Laporan		0 Laporan	0 Laporan	0,00						12 Laporan	5.000.000,00	
	2.17.01.2.03.0005	Rekonsiliasi dan Penyusunan Laporan Barang Milik Daerah pada SKPD						0,00							5.000.000,00	
		Terlaksananya Rekonsiliasi dan Penyusunan Laporan Barang Milik Daerah pada SKPD	Jumlah Laporan Rekonsiliasi dan Penyusunan Laporan Barang Milik Daerah pada SKPD	12 Laporan		0 Laporan	0 Laporan	0,00	Kab. Rejang Lebong	Dana Alokasi Umum (DAU)	-	-		12 Laporan	5.000.000,00	Dinas Perdagangan, Koperasi, Usaha Kecil Menengah dan Perindustrian
	2.17.01.2.04	Administrasi Pendapatan Daerah Kewenangan Perangkat Daerah						0,00					-		8.400.000,00	
		Persentase Realisasi Pendapatan Perangkat Daerah						0,00					-		8.400.000,00	
			Jumlah Laporan Pengelolaan Retribusi Daerah	2 Dokumen		0 Dokumen	0 Dokumen	0,00						2 Dokumen	8.400.000,00	
	2.17.01.2.04.0007	Pelaporan Pengelolaan Retribusi Daerah						0,00							8.400.000,00	
		Tersedianya Laporan Pengelolaan Retribusi Daerah	Jumlah Laporan Pengelolaan Retribusi Daerah	2 Dokumen		0 Dokumen	0 Dokumen	0,00	Kab. Rejang Lebong	Dana Alokasi Umum (DAU)	-	-		2 Dokumen	8.400.000,00	Dinas Perdagangan, Koperasi, Usaha Kecil Menengah dan Perindustrian
	2.17.01.2.05	Administrasi Kepegawaian Perangkat Daerah						0,00					-		8.400.000,00	
		Persentase Administrasi kepegawaian perangkat daerah yang tepat waktu						0,00					-		8.400.000,00	
			Jumlah Dokumen Pendataan dan Pengolahan Administrasi Kepegawaian	2 Dokumen		0 Dokumen	0 Dokumen	0,00						2 Dokumen	8.400.000,00	

NO	KODE	URUSAN / BIDANG URUSAN / PROGRAM / OUTCOME / KEGIATAN / SUBKEGIATAN OUTPUT	INDIKATOR	TARGET AKHIR RENSTRA	REALISASI 2025	PRAKIRAAN 2026	CAPAIAN KINERJA DAN KERANGKA PENDANAAN						KELOMPOK SASARAN	PRAKIRAAN MAJU 2028		PERANGKAT DAERAH PENANGGUNG JAWAB
							TARGET 2027	PAGU INDIKATIF	LOKASI	SUMBER DANA	PRIORITAS			TARGET	PAGU INDIKATIF	
											NASIONAL	DAERAH				
(1)	(2)	(3)	(4)	(5)	(6)	(7)	(8)	(9)	(10)	(11)	(12)	(13)	(14)	(15)	(16)	(17)
	2.17.01.2.05.0003	Pendataan dan Pengolahan Administrasi Kepegawaian						0,00							8.400.000,00	
		Terlaksananya Pendataan dan Pengolahan Administrasi Kepegawaian	Jumlah Dokumen Pendataan dan Pengolahan Administrasi Kepegawaian	2 Dokumen		0 Dokumen	0 Dokumen	0,00	Kab. Rejang Lebong	Dana Alokasi Umum (DAU)	-	-		2 Dokumen	8.400.000,00	Dinas Perdagangan, Koperasi, Usaha Kecil Menengah dan Perindustrian
	2.17.01.2.06	Administrasi Umum Perangkat Daerah						154.921.700,00					-		222.286.996,00	
		Persentase Administrasi Umum perangkat Daerah yang Akuntabel						154.921.700,00					-		222.286.996,00	
			Jumlah Laporan Penyelenggaraan Rapat Koordinasi dan Konsultasi SKPD	12 Laporan		12 Laporan	12 Laporan	35.000.000,00						12 Laporan	120.000.000,00	
			Jumlah Paket Bahan Logistik Kantor yang Disediakan	3 Paket		1 Paket	3 Paket	35.000.000,00						3 Paket	32.829.496,00	
			Jumlah Paket Barang Cetakan dan Penggandaan yang Disediakan	3 Paket		3 Paket	2 Paket	80.904.500,00						3 Paket	57.330.000,00	
			Jumlah Paket Komponen Instalasi Listrik/Penerangan Bangunan Kantor yang Disediakan	2 Paket		1 Paket	2 Paket	4.017.200,00						2 Paket	7.717.500,00	
			Jumlah Paket Peralatan dan Perlengkapan Kantor yang Disediakan	2 Paket		1 Paket	0 Paket	0,00						2 Paket	4.410.000,00	
	2.17.01.2.06.0001	Penyediaan Komponen InstalasiListrik/Penerangan Bangunan Kantor						4.017.200,00							7.717.500,00	
		Tersedianya Komponen Instalasi Listrik/Penerangan Bangunan Kantor	Jumlah Paket Komponen Instalasi Listrik/Penerangan Bangunan Kantor yang Disediakan	2 Paket		1 Paket	2 Paket	4.017.200,00	Kab. Rejang Lebong	Dana Alokasi Umum (DAU)	-	-		2 Paket	7.717.500,00	Dinas Perdagangan, Koperasi, Usaha Kecil Menengah dan Perindustrian
	2.17.01.2.06.0002	Penyediaan Peralatan dan Perlengkapan Kantor						0,00							4.410.000,00	
		Tersedianya Peralatan dan Perlengkapan Kantor	Jumlah Paket Peralatan dan Perlengkapan Kantor yang Disediakan	2 Paket		1 Paket	0 Paket	0,00	Kab. Rejang Lebong	Dana Alokasi Umum (DAU)	-	-		2 Paket	4.410.000,00	Dinas Perdagangan, Koperasi, Usaha Kecil Menengah dan Perindustrian
	2.17.01.2.06.0004	Penyediaan Bahan Logistik Kantor						35.000.000,00							32.829.496,00	
		Tersedianya Bahan Logistik Kantor	Jumlah Paket Bahan Logistik Kantor yang Disediakan	3 Paket		1 Paket	3 Paket	35.000.000,00	Kab. Rejang Lebong	Dana Alokasi Umum (DAU)	-	-		3 Paket	32.829.496,00	Dinas Perdagangan, Koperasi, Usaha Kecil Menengah dan Perindustrian
	2.17.01.2.06.0005	Penyediaan Barang Cetakan dan Penggandaan						80.904.500,00							57.330.000,00	
		Tersedianya Barang Cetakan dan Penggandaan	Jumlah Paket Barang Cetakan dan Penggandaan yang Disediakan	3 Paket		3 Paket	3 Paket	80.904.500,00	Kab. Rejang Lebong	Dana Alokasi Umum (DAU)	-	-		3 Paket	57.330.000,00	Dinas Perdagangan, Koperasi, Usaha Kecil Menengah dan Perindustrian
	2.17.01.2.06.0009	Penyelenggaraan Rapat Koordinasi dan Konsultasi SKPD						35.000.000,00							120.000.000,00	

NO	KODE	URUSAN / BIDANG URUSAN / PROGRAM / OUTCOME / KEGIATAN / SUBKEGIATAN OUTPUT	INDIKATOR	TARGET AKHIR RENSTRA	REALISASI 2025	PRAKIRAAN 2026	CAPAIAN KINERJA DAN KERANGKA PENDANAAN						KELOMPOK SASARAN	PRAKIRAAN MAJU 2028		PERANGKAT DAERAH PENANGGUNG JAWAB
							TARGET 2027	PAGU INDIKATIF	LOKASI	SUMBER DANA	PRIORITAS			TARGET	PAGU INDIKATIF	
											NASIONAL	DAERAH				
(1)	(2)	(3)	(4)	(5)	(6)	(7)	(8)	(9)	(10)	(11)	(12)	(13)	(14)	(15)	(16)	(17)
		Terlaksananya Penyelenggaraan Rapat Koordinasi dan Konsultasi SKPD	Jumlah Laporan Penyelenggaraan Rapat Koordinasi dan Konsultasi SKPD	12 Laporan		12 Laporan	12 Laporan	35.000.000,00	Kab. Rejang Lebong	Dana Alokasi Umum (DAU)	-	-		12 Laporan	120.000.000,00	Dinas Perdagangan, Koperasi, Usaha Kecil Menengah dan Perindustrian
	2.17.01.2.07	Pengadaan Barang Milik Daerah Penunjang Urusan Pemerintah Daerah						37.536.000,00					-		190.000.000,00	
		Persentase pengadaan barang milik daeah penunjang urusan pemerintah daerah dalam keadaan baik						37.536.000,00					-		190.000.000,00	
			Jumlah Paket Mebel yang Disediakan	6 Unit		1 Unit	0 Unit	0,00						6 Unit	85.000.000,00	
			Jumlah Unit Peralatan dan Mesin Lainnya yang Disediakan	4 Unit		1 Unit	4 Unit	37.536.000,00						6 Unit	105.000.000,00	
	2.17.01.2.07.0005	Pengadaan Mebel						0,00							85.000.000,00	
		Tersedianya Mebel	Jumlah Paket Mebel yang Disediakan	6 Unit		1 Unit	0 Unit	0,00	Kab. Rejang Lebong	Dana Alokasi Umum (DAU)	-	-		6 Unit	85.000.000,00	Dinas Perdagangan, Koperasi, Usaha Kecil Menengah dan Perindustrian
	2.17.01.2.07.0006	Pengadaan Peralatan dan Mesin Lainnya						37.536.000,00							105.000.000,00	
		Tersedianya Peralatan dan Mesin Lainnya	Jumlah Unit Peralatan dan Mesin Lainnya yang Disediakan	4 Unit		1 Unit	4 Unit	37.536.000,00	Kab. Rejang Lebong	Dana Alokasi Umum (DAU)	-	-		6 Unit	105.000.000,00	Dinas Perdagangan, Koperasi, Usaha Kecil Menengah dan Perindustrian
	2.17.01.2.08	Penyediaan Jasa Penunjang Urusan Pemerintahan Daerah						99.000.000,00					-		175.000.000,00	
		Persentase Jasa penunjang urusan pemerintah daerah dalam keadaan baik						99.000.000,00					-		175.000.000,00	
			Jumlah Laporan Penyediaan Jasa Komunikasi, Sumber Daya Air dan Listrik yang Disediakan	12 Laporan		12 Laporan	12 Laporan	80.000.000,00						12 Laporan	150.000.000,00	
			Jumlah Laporan Penyediaan Jasa Pelayanan Umum Kantor yang Disediakan	12 Laporan		12 Laporan	12 Laporan	8.000.000,00						12 Laporan	5.000.000,00	
			Jumlah Laporan Penyediaan Jasa Peralatan dan Perlengkapan Kantor yang Disediakan	12 Laporan		12 Laporan	12 Laporan	5.000.000,00						12 Laporan	10.000.000,00	
			Jumlah Laporan Penyediaan Jasa Surat Menyurat	12 Laporan		12 Laporan	12 Laporan	6.000.000,00						12 Laporan	10.000.000,00	
	2.17.01.2.08.0001	Penyediaan Jasa Surat Menyurat						6.000.000,00							10.000.000,00	
		Terlaksananya Penyediaan Jasa Surat Menyurat	Jumlah Laporan Penyediaan Jasa Surat Menyurat	12 Laporan		12 Laporan	12 Laporan	6.000.000,00	Kab. Rejang Lebong	Dana Alokasi Umum (DAU)	-	-		12 Laporan	10.000.000,00	Dinas Perdagangan, Koperasi, Usaha Kecil Menengah dan Perindustrian
	2.17.01.2.08.0002	Penyediaan Jasa Komunikasi, Sumber Daya Air dan Listrik						80.000.000,00							150.000.000,00	
		Tersedianya Jasa Komunikasi, Sumber Daya Air dan Listrik	Jumlah Laporan Penyediaan Jasa Komunikasi, Sumber Daya Air dan Listrik yang Disediakan	12 Laporan		12 Laporan	12 Laporan	80.000.000,00	Kab. Rejang Lebong	Dana Alokasi Umum (DAU)	-	-		12 Laporan	150.000.000,00	Dinas Perdagangan, Koperasi, Usaha Kecil Menengah dan Perindustrian

NO	KODE	URUSAN / BIDANG URUSAN / PROGRAM / OUTCOME / KEGIATAN / SUBKEGIATAN OUTPUT	INDIKATOR	TARGET AKHIR RENSTRA	REALISASI 2025	PRAKIRAAN 2026	CAPAIAN KINERJA DAN KERANGKA PENDANAAN						KELOMPOK SASARAN	PRAKIRAAN MAJU 2028		PERANGKAT DAERAH PENANGGUNG JAWAB
							TARGET 2027	PAGU INDIKATIF	LOKASI	SUMBER DANA	PRIORITAS			TARGET	PAGU INDIKATIF	
											NASIONAL	DAERAH				
(1)	(2)	(3)	(4)	(5)	(6)	(7)	(8)	(9)	(10)	(11)	(12)	(13)	(14)	(15)	(16)	(17)
	2.17.01.2.08.0003	Penyediaan Jasa Peralatan dan Perlengkapan Kantor						5.000.000,00							10.000.000,00	
		Tersedianya Jasa Peralatan dan Perlengkapan Kantor	Jumlah Laporan Penyediaan Jasa Peralatan dan Perlengkapan Kantor yang Disediakan	12 Laporan		12 Laporan	12 Laporan	5.000.000,00	Kab. Rejang Lebong	Dana Alokasi Umum (DAU)	-	-		12 Laporan	10.000.000,00	Dinas Perdagangan, Koperasi, Usaha Kecil Menengah dan Perindustrian
	2.17.01.2.08.0004	Penyediaan Jasa Pelayanan Umum Kantor						8.000.000,00							5.000.000,00	
		Tersedianya Jasa Pelayanan Umum Kantor	Jumlah Laporan Penyediaan Jasa Pelayanan Umum Kantor yang Disediakan	12 Laporan		12 Laporan	12 Laporan	8.000.000,00	Kab. Rejang Lebong	Dana Alokasi Umum (DAU)	-	-		12 Laporan	5.000.000,00	Dinas Perdagangan, Koperasi, Usaha Kecil Menengah dan Perindustrian
	2.17.01.2.09	Pemeliharaan Barang Milik Daerah Penunjang Urusan Pemerintahan Daerah						86.450.000,00					-		143.500.000,00	
		Persentase Pemeliharaan Barang Milik Daerah dalam keadaan baik						86.450.000,00					-		143.500.000,00	
			Jumlah Kendaraan Dinas Operasional atau Lapangan yang Dipelihara dan dibayarkan Pajak dan Perizinannya	12 Unit		3 Unit	12 Unit	15.000.000,00						12 Unit	25.000.000,00	
			Jumlah Kendaraan Perorangan Dinas atau Kendaraan Dinas Jabatan yang Dipelihara dan dibayarkan Pajaknya	1 Unit		1 Unit	1 Unit	38.000.000,00						1 Unit	38.000.000,00	
			Jumlah Peralatan dan Mesin Lainnya yang Dipelihara	15 Unit		6 Unit	15 Unit	3.450.000,00						15 Unit	10.500.000,00	
	2.17.01.2.09.0001	Penyediaan Jasa Pemeliharaan, Biaya Pemeliharaan, dan Pajak Kendaraan Perorangan Dinas atau Kendaraan Dinas Jabatan						38.000.000,00							38.000.000,00	
		Tersedianya Jasa Pemeliharaan, Biaya Pemeliharaan dan Pajak Kendaraan Perorangan Dinas atau Kendaraan Dinas Jabatan	Jumlah Kendaraan Perorangan Dinas atau Kendaraan Dinas Jabatan yang Dipelihara dan dibayarkan Pajaknya	1 Unit		1 Unit	1 Unit	38.000.000,00	Kab. Rejang Lebong	Dana Alokasi Umum (DAU)	-	-		1 Unit	38.000.000,00	Dinas Perdagangan, Koperasi, Usaha Kecil Menengah dan Perindustrian
	2.17.01.2.09.0002	Penyediaan Jasa Pemeliharaan, Biaya Pemeliharaan, Pajak dan Perizinan Kendaraan Dinas Operasional atau Lapangan						15.000.000,00							25.000.000,00	
		Tersedianya Jasa Pemeliharaan, Biaya Pemeliharaan, Pajak dan Perizinan Kendaraan Dinas Operasional atau Lapangan	Jumlah Kendaraan Dinas Operasional atau Lapangan yang Dipelihara dan dibayarkan Pajak dan Perizinannya	12 Unit		3 Unit	12 Unit	15.000.000,00	Kab. Rejang Lebong	Dana Alokasi Umum (DAU)	-	-		12 Unit	25.000.000,00	Dinas Perdagangan, Koperasi, Usaha Kecil Menengah dan Perindustrian
	2.17.01.2.09.0006	Pemeliharaan Peralatan dan Mesin Lainnya						3.450.000,00							10.500.000,00	
		Terlaksananya Pemeliharaan Peralatan dan Mesin Lainnya	Jumlah Peralatan dan Mesin Lainnya yang Dipelihara	15 Unit		6 Unit	9 Unit	3.450.000,00	Kab. Rejang Lebong	Dana Alokasi Umum (DAU)	-	-		15 Unit	10.500.000,00	Dinas Perdagangan, Koperasi, Usaha Kecil Menengah dan Perindustrian
		Persentase Pemeliharaan Barang Milik Daerah dalam keadaan baik						86.450.000,00					-		143.500.000,00	

NO	KODE	URUSAN / BIDANG URUSAN / PROGRAM / OUTCOME / KEGIATAN / SUBKEGIATAN OUTPUT	INDIKATOR	TARGET AKHIR RENSTRA	REALISASI 2025	PRAKIRAAN 2026	CAPAIAN KINERJA DAN KERANGKA PENDANAAN						KELOMPOK SASARAN	PRAKIRAAN MAJU 2028		PERANGKAT DAERAH PENANGGUNG JAWAB
							TARGET 2027	PAGU INDIKATIF	LOKASI	SUMBER DANA	PRIORITAS			TARGET	PAGU INDIKATIF	
											NASIONAL	DAERAH				
(1)	(2)	(3)	(4)	(5)	(6)	(7)	(8)	(9)	(10)	(11)	(12)	(13)	(14)	(15)	(16)	(17)
			Jumlah Sarana dan Prasarana Gedung Kantor atau Bangunan Lainnya yang Dipelihara/Direhabilitasi	-		-	-	30.000.000,00						-	70.000.000,00	
	2.17.01.2.09.0010	Pemeliharaan/Rehabilitasi Sarana dan Prasarana Gedung Kantor atau Bangunan Lainnya						30.000.000,00							70.000.000,00	
		Terlaksananya Pemeliharaan/Rehabilitasi Sarana dan Prasarana Gedung Kantor atau Bangunan Lainnya	Jumlah Sarana dan Prasarana Gedung Kantor atau Bangunan Lainnya yang Dipelihara/Direhabilitasi	-		-	1 Unit	30.000.000,00	Kab. Rejang Lebong	Dana Alokasi Umum (DAU)	-	-		-	70.000.000,00	Dinas Perdagangan, Koperasi, Usaha Kecil Menengah dan Perindustrian
2.	**2.17.04**	**PROGRAM PENILAIAN KESEHATAN KSP/USP KOPERASI**						**75.455.000,00**							**90.000.000,00**	
		Meningkatnya kinerja pengelolaan koperasi						***75.455.000,00***							***90.000.000,00***	
			999.Persentase Koperasi Aktif	35.77 Persentase		34.57 Persentase	34.88 Persentase	75.455.000,00						35.01 Persentase	90.000.000,00	
	2.17.04.2.01	Penilaian Kesehatan Koperasi Simpan Pinjam/Unit Simpan Pinjam Koperasi yang Wilayah Keanggotaanya dalam 1 (Satu) Daerah Kabupaten/Kota						75.455.000,00					-		90.000.000,00	
		jumlah koperasi aktif						75.455.000,00					-		90.000.000,00	
			Jumlah Koperasi yang Diberikan Penilaian Kesehatan	25 Unit Usaha		70 Unit Usaha	25 Unit Usaha	75.455.000,00						25 Unit Usaha	90.000.000,00	
	2.17.04.2.01.0003	Penilaian Kesehatan Koperasi Meliputi Tata Kelola, Profil Risiko, Kinerja Keuangan, dan Permodalan						75.455.000,00							90.000.000,00	
		Terlaksananya Penilaian Kesehatan Koperasi Tata Kelola, Profil Risiko, Kinerja Keuangan, dan Permodalan	Jumlah Koperasi yang Diberikan Penilaian Kesehatan	25 Unit Usaha		70 Unit Usaha	110 Unit Usaha	75.455.000,00	Kab. Rejang Lebong	Dana Alokasi Umum (DAU)	-	-		25 Unit Usaha	90.000.000,00	Dinas Perdagangan, Koperasi, Usaha Kecil Menengah dan Perindustrian
3.	**2.17.06**	**PROGRAM PEMBERDAYAAN DAN PERLINDUNGAN KOPERASI**						**5.000.000,00**							**46.000.000,00**	
			-	-		-	-	5.000.000,00						-	46.000.000,00	
	2.17.06.2.01	Pemberdayaan dan Perlindungan Koperasi yang Keanggotaannya dalam Daerah Kabupaten/Kota						5.000.000,00					-		46.000.000,00	
		-						5.000.000,00					-		46.000.000,00	
			Koperasi dengan Keanggotaan Daerah Kabupaten/Kota	-		-	-	5.000.000,00						-	6.000.000,00	
			Pembinaan dan/atau Pendampingan yang dilaksanakan	-		-	-	0,00						-	40.000.000,00	
	2.17.06.2.01.0003	Pembinaan dan Pendampingan Bagi Keluarga dan Kelompok Masyarakat yang Akan Membentuk Koperasi Dalam Pengembangan Ekonomi						0,00							40.000.000,00	

NO	KODE	URUSAN / BIDANG URUSAN / PROGRAM / OUTCOME / KEGIATAN / SUBKEGIATAN OUTPUT	INDIKATOR	TARGET AKHIR RENSTRA	REALISASI 2025	PRAKIRAAN 2026	CAPAIAN KINERJA DAN KERANGKA PENDANAAN						KELOMPOK SASARAN	PRAKIRAAN MAJU 2028		PERANGKAT DAERAH PENANGGUNG JAWAB
							TARGET 2027	PAGU INDIKATIF	LOKASI	SUMBER DANA	PRIORITAS			TARGET	PAGU INDIKATIF	
											NASIONAL	DAERAH				
(1)	(2)	(3)	(4)	(5)	(6)	(7)	(8)	(9)	(10)	(11)	(12)	(13)	(14)	(15)	(16)	(17)
		Meningkatnya Penumbuhan Kesadaran Bagi Keluarga dan Kelompok Masyarakat Dalam Peningkatan Taraf Hidup Melalui Kehidupan Berkoperasi Dalam Pengembangan Ekonomi	Pembinaan dan/atau Pendampingan yang dilaksanakan	-		-	0 Kelompok Masyarakat	0,00	Kab. Rejang Lebong	Dana Alokasi Umum (DAU)	-	-		-	40.000.000,00	Dinas Perdagangan, Koperasi, Usaha Kecil Menengah dan Perindustrian
	2.17.06.2.01.0009	Pemberdayaan Koperasi dengan Keanggotaan Daerah Kabupaten/Kota						5.000.000,00							6.000.000,00	
		Peningkatan iklim usaha Koperasi melalui aspek kelembagaan, produksi, pemasaran, keuangan, dan inovasi teknologi bagi Koperasi dengan Keanggotaan Daerah Kabupaten/Kota	Koperasi dengan Keanggotaan Daerah Kabupaten/Kota	-		-	30 Unit Usaha	5.000.000,00	Kab. Rejang Lebong	Dana Alokasi Umum (DAU)	-	-		-	6.000.000,00	Dinas Perdagangan, Koperasi, Usaha Kecil Menengah dan Perindustrian
4.	**2.17.07**	**PROGRAM PEMBERDAYAAN USAHA MENENGAH, USAHA KECIL, DAN USAHA MIKRO (UMKM)**						**131.817.000,00**							**142.829.496,40**	
		Meningkatnya kapasitas UMKM yang tangguh dan mandiri						***131.817.000,00***							***142.829.496,40***	
			999. Persentase usaha kecil yang bertransformasi dari informal ke formal	7.20 Unit		7.17 Unit	7.18 Unit	131.817.000,00						7.19 Unit	142.829.496,40	
			999.pertumbuhan wirausaha	1.7 Unit		1.3 Unit	1.4 Unit	131.817.000,00						1.5 Unit	142.829.496,40	
	2.17.07.2.01	Pemberdayaan Usaha Mikro yang Dilakukan Melalui Pendataan, Kemitraan, Kemudahan Perizinan, Penguatan Kelembagaan dan Koordinasi dengan Para Pemangku Kepentingan						131.817.000,00					-		142.829.496,40	
		Jumlah SDM yang memahami pengetahuan usaha mikro dan kewirausahaan						131.817.000,00					-		142.829.496,40	
			Jumlah Kegiatan Hasil Fasilitasi Integrasi dan Sinkronisasi Data UMKM	-		-	-	11.655.000,00						-	0,00	
			Jumlah pelaku usaha yang memperoleh peningkatan kompetensi dan kapasitas SDM Usaha Mikro dan Kecil (UMK)	-		-	-	54.730.000,00						-	32.829.496,40	
			Jumlah UMKM yang dibina dan difasilitasi dalam mengakses Sertifikasi dan Standardisasi Produk	-		-	-	26.707.000,00						-	60.000.000,00	
			Jumlah UMKM yang memperoleh pembinaan dan fasilitasi Pengadaan Barang/Jasa Pemerintah	-		-	-	38.725.000,00						-	50.000.000,00	
	2.17.07.2.01.0018	Peningkatan Kompetensi dan Kapasitas SDM Usaha Mikro dan Kecil (UMK)/Pelaku Usaha						54.730.000,00							32.829.496,40	

NO	KODE	URUSAN / BIDANG URUSAN / PROGRAM / OUTCOME / KEGIATAN / SUBKEGIATAN OUTPUT	INDIKATOR	TARGET AKHIR RENSTRA	REALISASI 2025	PRAKIRAAN 2026	CAPAIAN KINERJA DAN KERANGKA PENDANAAN						KELOMPOK SASARAN	PRAKIRAAN MAJU 2028		PERANGKAT DAERAH PENANGGUNG JAWAB
							TARGET 2027	PAGU INDIKATIF	LOKASI	SUMBER DANA	PRIORITAS			TARGET	PAGU INDIKATIF	
											NASIONAL	DAERAH				
(1)	(2)	(3)	(4)	(5)	(6)	(7)	(8)	(9)	(10)	(11)	(12)	(13)	(14)	(15)	(16)	(17)
		Terlaksananya Peningkatan Kompetensi dan Kapasitas SDM Usaha Mikro dan Kecil (UMK)/Pelaku Usaha	Jumlah pelaku usaha yang memperoleh peningkatan kompetensi dan kapasitas SDM Usaha Mikro dan Kecil (UMK)	-		-	30 Orang	54.730.000,00	Kab. Rejang Lebong	-	-	2. Penguatan Ekonomi Lokal Mandiri melalui UMKM, Pertanian dan Ekonomi Kreatif		-	32.829.496,40	Dinas Perdagangan, Koperasi, Usaha Kecil Menengah dan Perindustrian
	2.17.07.2.01.0023	Fasilitasi Integrasi Basis Data Tunggal UMKM						11.655.000,00							0,00	
		Terlaksananya Fasilitasi Integrasi Basis Data Tunggal UMKM	Jumlah Kegiatan Hasil Fasilitasi Integrasi dan Sinkronisasi Data UMKM	-		-	2 Kegiatan	11.655.000,00	Kab. Rejang Lebong	Dana Alokasi Umum (DAU)	-	2. Penguatan Ekonomi Lokal Mandiri melalui UMKM, Pertanian dan Ekonomi Kreatif		-	0,00	Dinas Perdagangan, Koperasi, Usaha Kecil Menengah dan Perindustrian
	2.17.07.2.01.0025	Pembinaan dan Fasilitasi Pengadaan Barang/Jasa Pemerintah kepada pelaku UMKM						38.725.000,00							50.000.000,00	
		Terlaksananya Pembinaan dan Fasilitasi Pengadaan Barang/Jasa Pemerintah kepada pelaku UMKM	Jumlah UMKM yang memperoleh pembinaan dan fasilitasi Pengadaan Barang/Jasa Pemerintah	-		-	30 Unit Usaha	38.725.000,00	Kab. Rejang Lebong	Dana Alokasi Umum (DAU)	-	-		-	50.000.000,00	Dinas Perdagangan, Koperasi, Usaha Kecil Menengah dan Perindustrian
	2.17.07.2.01.0027	Pembinaan dan Fasilitasi Sertifikasi dan Standardisasi Produk						26.707.000,00							60.000.000,00	
		Terlaksananya Pembinaan dan Fasilitasi UMKM dalam mengakses Sertifikasi dan Standardisasi Produk	Jumlah UMKM yang dibina dan difasilitasi dalam mengakses Sertifikasi dan Standardisasi Produk	-		-	30 Unit Usaha	26.707.000,00	Kab. Rejang Lebong	Dana Alokasi Umum (DAU)	-	-		-	60.000.000,00	Dinas Perdagangan, Koperasi, Usaha Kecil Menengah dan Perindustrian
5.	**2.17.08**	**PROGRAM PENGEMBANGAN UMKM**						**51.205.000,00**							**60.000.000,00**	
		Meningkatnya daya saing UMKM						***51.205.000,00***							***60.000.000,00***	
			999.Proporsi UKM Menjalin Kemitraan dan Ekspor	10.4 Persentase		8.6 Persentase	9 Persentase	51.205.000,00						9.5 Persentase	60.000.000,00	
	2.17.08.2.01	Pengembangan Usaha Mikro dengan Orientasi Peningkatan Skala Usaha Menjadi Usaha Kecil						51.205.000,00					-		60.000.000,00	
		jumlah UKM menjalin Kemitraan Ekspor						51.205.000,00					-		60.000.000,00	
			Jumlah UMKM yang mendapatkan tempat promosi dan pengembangan usaha pada infrastruktur publik	-		-	-	14.700.000,00						-	0,00	
			Jumlah Unit Usaha UMKM yang memperoleh pembinaan dan Fasilitasi Pemanfaatan Digitalisasi dan Teknologi Produksi	-		-	-	36.505.000,00						-	60.000.000,00	

NO	KODE	URUSAN / BIDANG URUSAN / PROGRAM / OUTCOME / KEGIATAN / SUBKEGIATAN OUTPUT	INDIKATOR	TARGET AKHIR RENSTRA	REALISASI 2025	PRAKIRAAN 2026	CAPAIAN KINERJA DAN KERANGKA PENDANAAN						KELOMPOK SASARAN	PRAKIRAAN MAJU 2028		PERANGKAT DAERAH PENANGGUNG JAWAB
							TARGET 2027	PAGU INDIKATIF	LOKASI	SUMBER DANA	PRIORITAS			TARGET	PAGU INDIKATIF	
											NASIONAL	DAERAH				
(1)	(2)	(3)	(4)	(5)	(6)	(7)	(8)	(9)	(10)	(11)	(12)	(13)	(14)	(15)	(16)	(17)
	2.17.08.2.01.0019	Pembinaan dan Fasilitasi Pemanfaatan Digitalisasi dan Teknologi Produksi kepada UMKM						36.505.000,00							60.000.000,00	
		Terlaksananya Pembinaan dan Fasilitasi Pemanfaatan Digitalisasi dan Teknologi Produksi kepada unit usaha UMKM	Jumlah Unit Usaha UMKM yang memperoleh pembinaan dan Fasilitasi Pemanfaatan Digitalisasi dan Teknologi Produksi	-		-	30 Unit Usaha	36.505.000,00	Kab. Rejang Lebong	Dana Alokasi Umum (DAU)	-	-		-	60.000.000,00	Dinas Perdagangan, Koperasi, Usaha Kecil Menengah dan Perindustrian
	2.17.08.2.01.0021	Penyediaan Tempat Promosi dan Pengembangan Usaha pada Infrastruktur Publik bagi UMKM						14.700.000,00							0,00	
		Tersedianya Tempat Promosi dan Pengembangan Usaha pada Infrastruktur Publik bagi UMKM	Jumlah UMKM yang mendapatkan tempat promosi dan pengembangan usaha pada infrastruktur publik	-		-	10 Unit Usaha	14.700.000,00	Kab. Rejang Lebong	-	-	2. Penguatan Ekonomi Lokal Mandiri melalui UMKM, Pertanian dan Ekonomi Kreatif		-	0,00	Dinas Perdagangan, Koperasi, Usaha Kecil Menengah dan Perindustrian
	3	**URUSAN PEMERINTAHAN PILIHAN**						**1.273.744.520,00**							**1.569.000.000,00**	
	3.30	**URUSAN PEMERINTAHAN BIDANG PERDAGANGAN**						**673.744.520,00**							**899.000.000,00**	
6.	**3.30.02**	**PROGRAM PERIZINAN DAN PENDAFTARAN PERUSAHAAN**						**10.792.200,00**							**30.000.000,00**	
		Meningkatnya Kemudahan Proses perizinan dan pendaftaran berusaha						***10.792.200,00***							***30.000.000,00***	
			999.Persentase Izin Usaha Perdagangan yang Difasilitasi	98 Persentase		98 Persentase	98 Persentase	10.792.200,00						98 Persentase	30.000.000,00	
	3.30.02.2.06	Pengendalian Fasilitas Penyimpanan Bahan Berbahaya dan Pengawasan Distribusi, Pengemasan dan Pelabelan Bahan Berbahaya di Tingkat Daerah Kabupaten/ Kota						10.792.200,00					-		12.000.000,00	
		Tersedianya laporan pengawasan distribusi, pengemasan dan pelabelan bahan berbahaya terhadap distributor B2, pengguna akhir bahan berbagaya (PA-B2) maupun produsen B2 (P-B2)						10.792.200,00					-		12.000.000,00	
			Jumlah Laporan Hasil Pengawasan Distribusi, Pengemasan dan Pelabelan Bahan Berbahaya Terhadap Distributor B2, Pengguna Akhir Bahan Berbahaya (PA-B2) maupun Produsen B2 (P-B2)	4 Laporan		4 Laporan	4 Laporan	10.792.200,00						4 Laporan	12.000.000,00	
	3.30.02.2.06.0003	Pengawasan Distribusi, Pengemasan dan Pelabelan Bahan Berbahaya Terhadap Pengguna Akhir Bahan Berbahaya (PA-B2) maupun Produsen B2 (P-B2)						10.792.200,00							12.000.000,00	

NO	KODE	URUSAN / BIDANG URUSAN / PROGRAM / OUTCOME / KEGIATAN / SUBKEGIATAN OUTPUT	INDIKATOR	TARGET AKHIR RENSTRA	REALISASI 2025	PRAKIRAAN 2026	CAPAIAN KINERJA DAN KERANGKA PENDANAAN						KELOMPOK SASARAN	PRAKIRAAN MAJU 2028		PERANGKAT DAERAH PENANGGUNG JAWAB
							TARGET 2027	PAGU INDIKATIF	LOKASI	SUMBER DANA	PRIORITAS			TARGET	PAGU INDIKATIF	
											NASIONAL	DAERAH				
(1)	(2)	(3)	(4)	(5)	(6)	(7)	(8)	(9)	(10)	(11)	(12)	(13)	(14)	(15)	(16)	(17)
		Tersedianya Laporan Pengawasan Distribusi, Pengemasan dan Pelabelan Bahan Berbahaya Terhadap Distributor B2, Pengguna Akhir Bahan Berbahaya (PA-B2) maupun Produsen B2 (P-B2)	Jumlah Laporan Hasil Pengawasan Distribusi, Pengemasan dan Pelabelan Bahan Berbahaya Terhadap Distributor B2, Pengguna Akhir Bahan Berbahaya (PA-B2) maupun Produsen B2 (P-B2)	4 Laporan		4 Laporan	4 Laporan	10.792.200,00	Kab. Rejang Lebong	Dana Alokasi Umum (DAU)	-	-		4 Laporan	12.000.000,00	Dinas Perdagangan, Koperasi, Usaha Kecil Menengah dan Perindustrian
	3.30.02.2.07	Penerbitan Surat Keterangan Asal (bagi Daerah Kabupaten/Kota yang Telah Ditetapkan sebagai Instansi Penerbit Surat Keterangan Asal)						0,00					-		18.000.000,00	
		Tersedianya Dokumen Penerbitan Surat Keterangan Asal						0,00					-		18.000.000,00	
			Jumlah Dokumen Penerbitan Surat Keterangan Asal	10 Dokumen		10 Dokumen	0 Dokumen	0,00						10 Dokumen	18.000.000,00	
	3.30.02.2.07.0001	Koordinasi dan Sinkronisasi Layanan Penerbitan SKA						0,00							18.000.000,00	
		Tersedianya Dokumen Penerbitan Surat Keterangan Asal	Jumlah Dokumen Penerbitan Surat Keterangan Asal	10 Dokumen		10 Dokumen	0 Dokumen	0,00	Kab. Rejang Lebong	Dana Alokasi Umum (DAU)	-	-		10 Dokumen	18.000.000,00	Dinas Perdagangan, Koperasi, Usaha Kecil Menengah dan Perindustrian
7.	**3.30.03**	**PROGRAM PENINGKATAN SARANA DISTRIBUSI PERDAGANGAN**						**567.176.520,00**							**515.000.000,00**	
		Meningkatnya kualitas sarana Perdagangan dan distribusi barang yang efisien, merata dan terintegrasi						***567.176.520,00***							***515.000.000,00***	
			999.Persentase Sarana Perdagangan yang Ditingkatkan Kualitasnya	21 Persentase		21 Persentase	21 Persentase	567.176.520,00						21 Persentase	515.000.000,00	
	3.30.03.2.01	Pembangunan dan Pengelolaan Sarana Distribusi Perdagangan						567.176.520,00					-		515.000.000,00	
		Jumlah unit sarana distribusi perdagangan Jumlah fasilitasi pengelolaan sarana distribusi perdagangan						567.176.520,00					-		515.000.000,00	
			Jumlah Fasilitasi Pengelolaan Sarana Distribusi Perdagangan	6 Unit		6 Unit	6 Unit	130.276.520,00						6 Unit	355.000.000,00	
			Jumlah Sarana Distribusi Perdagangan	1 Unit		2 Unit	1 Unit	436.900.000,00						1 Unit	160.000.000,00	
	3.30.03.2.01.0001	Penyediaan Sarana Distribusi Perdagangan						436.900.000,00							160.000.000,00	
		Tersedianya Sarana Distribusi Perdagangan	Jumlah Sarana Distribusi Perdagangan	1 Unit		2 Unit	2 unit Unit	436.900.000,00	Kab. Rejang Lebong	Dana Alokasi Umum (DAU)	-	-		1 Unit	160.000.000,00	Dinas Perdagangan, Koperasi, Usaha Kecil Menengah dan Perindustrian
	3.30.03.2.01.0002	Fasilitasi Pengelolaan Sarana Distribusi Perdagangan						130.276.520,00							355.000.000,00	
		Tersedianya Fasilitasi Pengelolaan Sarana Distribusi Perdagangan	Jumlah Fasilitasi Pengelolaan Sarana Distribusi Perdagangan	6 Unit		6 Unit	5 unit Unit	130.276.520,00	Kab. Rejang Lebong	Dana Alokasi Umum (DAU)	-	-		6 Unit	355.000.000,00	Dinas Perdagangan, Koperasi, Usaha Kecil Menengah dan Perindustrian

NO	KODE	URUSAN / BIDANG URUSAN / PROGRAM / OUTCOME / KEGIATAN / SUBKEGIATAN OUTPUT	INDIKATOR	TARGET AKHIR RENSTRA	REALISASI 2025	PRAKIRAAN 2026	CAPAIAN KINERJA DAN KERANGKA PENDANAAN						KELOMPOK SASARAN	PRAKIRAAN MAJU 2028		PERANGKAT DAERAH PENANGGUNG JAWAB
							TARGET 2027	PAGU INDIKATIF	LOKASI	SUMBER DANA	PRIORITAS			TARGET	PAGU INDIKATIF	
											NASIONAL	DAERAH				
(1)	(2)	(3)	(4)	(5)	(6)	(7)	(8)	(9)	(10)	(11)	(12)	(13)	(14)	(15)	(16)	(17)
8.	**3.30.04**	**PROGRAM STABILISASI HARGA BARANG KEBUTUHAN POKOK DAN BARANG PENTING**						**61.879.800,00**							**91.000.000,00**	
		Meningkatnya kelancaran distribusi dan stabilitas harga kebutuhan pokok dan barang penting						***61.879.800,00***							***69.000.000,00***	
			999.Persentase stabilitas harga barang kebutuhan pokok dan barang penting	100 %		100 %	100 %	61.879.800,00						100 %	69.000.000,00	
	3.30.04.2.01	Menjamin Ketersediaan Barang Kebutuhan Pokok dan Barang Penting di Tingkat Daerah Kabupaten/ Kota						5.000.000,00					-		6.000.000,00	
		jumlah laporan harga barang kebutuhan pokok dan barang penting						5.000.000,00					-		6.000.000,00	
			Jumlah Laporan Koordinasi dan Sinkronisasi Ketersediaan Barang Kebutuhan Pokok dan Barang Penting di Tingkat Agen dan Pasar Rakyat	0 Laporan		0 Laporan	0 Laporan	5.000.000,00						0 Laporan	6.000.000,00	
	3.30.04.2.01.0001	Koordinasi dan Sinkronisasi Ketersediaan Barang Kebutuhan Pokok dan Barang Penting di Tingkat Agen dan Pasar Rakyat						5.000.000,00							6.000.000,00	
		Tersedianya Laporan Koordinasi dan Sinkronisasi Ketersediaan Barang Kebutuhan Pokok dan Barang Penting di Tingkat Agen dan Pasar Rakyat	Jumlah Laporan Koordinasi dan Sinkronisasi Ketersediaan Barang Kebutuhan Pokok dan Barang Penting di Tingkat Agen dan Pasar Rakyat	0 Laporan		0 Laporan	4 Laporan	5.000.000,00	Kab. Rejang Lebong	Dana Alokasi Umum (DAU)	-	2. Penguatan Ekonomi Lokal Mandiri melalui UMKM, Pertanian dan Ekonomi Kreatif		0 Laporan	6.000.000,00	Dinas Perdagangan, Koperasi, Usaha Kecil Menengah dan Perindustrian
	3.30.04.2.02	Pengendalian Harga, dan Stok Barang Kebutuhan Pokok dan Barang Penting di Tingkat Pasar Kabupaten/Kota						56.879.800,00					-		63.000.000,00	
		jumlah laporan stok barang						56.879.800,00					-		63.000.000,00	
			Jumlah Laporan Pelaksanaan Operasi Pasar Reguler dan Pasar Khusus yang Berdampak dalam 1 (Satu) Kabupaten/Kota	4 Laporan		4 Laporan	4 Laporan	56.879.800,00						4 Laporan	20.000.000,00	
			Jumlah Laporan Pemantauan Harga dan Stok Barang Kebutuhan Pokok dan Barang Penting pada Pasar Rakyat yang Terintegrasi dalam Sistem Informasi Perdagangan	4 Laporan		4 Laporan	0 Laporan	0,00						4 Laporan	21.000.000,00	
			Jumlah Laporan Pemantauan Harga dan Stok Barang Kebutuhan Pokok dan Barang Penting pada Pelaku Usaha Distribusi Barang dalam 1 (Satu) Kabupaten/Kota	4 Laporan		4 Laporan	0 Laporan	0,00						4 Laporan	22.000.000,00	

NO	KODE	URUSAN / BIDANG URUSAN / PROGRAM / OUTCOME / KEGIATAN / SUBKEGIATAN OUTPUT	INDIKATOR	TARGET AKHIR RENSTRA	REALISASI 2025	PRAKIRAAN 2026	CAPAIAN KINERJA DAN KERANGKA PENDANAAN						KELOMPOK SASARAN	PRAKIRAAN MAJU 2028		PERANGKAT DAERAH PENANGGUNG JAWAB
							TARGET 2027	PAGU INDIKATIF	LOKASI	SUMBER DANA	PRIORITAS			TARGET	PAGU INDIKATIF	
											NASIONAL	DAERAH				
(1)	(2)	(3)	(4)	(5)	(6)	(7)	(8)	(9)	(10)	(11)	(12)	(13)	(14)	(15)	(16)	(17)
	3.30.04.2.02.0001	Pemantauan Harga dan Stok Barang Kebutuhan Pokok dan Barang Penting pada Pelaku Usaha Distribusi Barang dalam 1 (Satu) Kabupaten/Kota						0,00							22.000.000,00	
		Tersedianya Laporan Pemantauan Harga dan Stok Barang Kebutuhan Pokok dan Barang Penting pada Pelaku Usaha Distribusi Barang dalam 1 (Satu) Kabupaten/Kota	Jumlah Laporan Pemantauan Harga dan Stok Barang Kebutuhan Pokok dan Barang Penting pada Pelaku Usaha Distribusi Barang dalam 1 (Satu) Kabupaten/Kota	4 Laporan		4 Laporan	0 Laporan	0,00	Kab. Rejang Lebong	Dana Alokasi Umum (DAU)	-	-		4 Laporan	22.000.000,00	Dinas Perdagangan, Koperasi, Usaha Kecil Menengah dan Perindustrian
	3.30.04.2.02.0002	Pemantauan Harga dan Stok Barang Kebutuhan Pokok dan Barang Penting pada Pasar Rakyat yang Terintegrasi dalam Sistem Informasi Perdagangan						0,00							21.000.000,00	
		Tersedianya Laporan Pemantauan Harga dan Stok Barang Kebutuhan Pokok dan Barang Penting pada Pasar Rakyat yang Terintegrasi dalam Sistem Informasi Perdagangan	Jumlah Laporan Pemantauan Harga dan Stok Barang Kebutuhan Pokok dan Barang Penting pada Pasar Rakyat yang Terintegrasi dalam Sistem Informasi Perdagangan	4 Laporan		4 Laporan	0 Laporan	0,00	Kab. Rejang Lebong	Dana Alokasi Umum (DAU)	-	-		4 Laporan	21.000.000,00	Dinas Perdagangan, Koperasi, Usaha Kecil Menengah dan Perindustrian
	3.30.04.2.02.0003	Pelaksanaan Operasi Pasar Reguler dan Pasar Khusus yang Berdampak dalam 1 (Satu) Kabupaten/Kota						56.879.800,00							20.000.000,00	
		Tersedianya Laporan Pelaksanaan Operasi Pasar Reguler dan Pasar Khusus yang Berdampak dalam 1 (Satu) Kabupaten/Kota	Jumlah Laporan Pelaksanaan Operasi Pasar Reguler dan Pasar Khusus yang Berdampak dalam 1 (Satu) Kabupaten/Kota	4 Laporan		4 Laporan	4 Laporan	56.879.800,00	Kab. Rejang Lebong	Dana Alokasi Umum (DAU)	-	-		4 Laporan	20.000.000,00	Dinas Perdagangan, Koperasi, Usaha Kecil Menengah dan Perindustrian
	3.30.04.2.03	Pengawasan Pupuk dan Pestisida Bersubsidi di Tingkat Daerah Kabupaten/Kota						0,00					-		22.000.000,00	
		Persentase Realisasi Penyaluran dan Penggunaan Pupuk dan Pestisida Bersubsidi						0,00					-		22.000.000,00	
			Jumlah Laporan Pengawasan Penyaluran dan Penggunaan Pupuk dan Pestisida Bersubsidi dengan Realisasi Minimal 90%	4 Laporan		04 Laporan	0 Laporan	0,00						4 Laporan	22.000.000,00	
	3.30.04.2.03.0003	Pengawasan Penyaluran dan Penggunaan Pupuk dan Pestisida Bersubsidi						0,00							22.000.000,00	
		Tersedianya Laporan Pengawasan Penyaluran dan Penggunaan Pupuk dan Pestisida Bersubsidi dengan Realisasi Minimal 90%	Jumlah Laporan Pengawasan Penyaluran dan Penggunaan Pupuk dan Pestisida Bersubsidi dengan Realisasi Minimal 90%	4 Laporan		04 Laporan	0 Laporan	0,00	Kab. Rejang Lebong	Dana Alokasi Umum (DAU)	-	-		4 Laporan	22.000.000,00	Dinas Perdagangan, Koperasi, Usaha Kecil Menengah dan Perindustrian
9.	**3.30.05**	**PROGRAM PENGEMBANGAN EKSPOR**						**0,00**							**160.000.000,00**	
		Meningkatnya pelaku usaha yang berorientasi ekspor						***0,00***							***110.000.000,00***	
			999.Nilai Ekspor Barang	22 Nilai		12 Nilai	0 Nilai	0,00						12 Nilai	110.000.000,00	

NO	KODE	URUSAN / BIDANG URUSAN / PROGRAM / OUTCOME / KEGIATAN / SUBKEGIATAN OUTPUT	INDIKATOR	TARGET AKHIR RENSTRA	REALISASI 2025	PRAKIRAAN 2026	CAPAIAN KINERJA DAN KERANGKA PENDANAAN						KELOMPOK SASARAN	PRAKIRAAN MAJU 2028		PERANGKAT DAERAH PENANGGUNG JAWAB
							TARGET 2027	PAGU INDIKATIF	LOKASI	SUMBER DANA	PRIORITAS			TARGET	PAGU INDIKATIF	
											NASIONAL	DAERAH				
(1)	(2)	(3)	(4)	(5)	(6)	(7)	(8)	(9)	(10)	(11)	(12)	(13)	(14)	(15)	(16)	(17)
	3.30.05.2.01	Penyelenggaraan Promosi Dagang Melalui Pameran Dagang dan Misi Dagang bagi Produk Ekspor Unggulan yang Terdapat pada 1 (Satu) Daerah Kabupaten/Kota						0,00					-		160.000.000,00	
		Terfaslitasinya Pelaku Usaha yang Berorientasi Ekspor pada Pelaksanaan Misi Dagang						0,00					-		160.000.000,00	
			Jumlah Pelaku Usaha yang Difasilitasi dalam Misi Dagang Produk Ekspor Unggulan	2 Pelaku Usaha		10 Pelaku Usaha	0 Pelaku Usaha	0,00						5 Pelaku Usaha	50.000.000,00	
			Jumlah Pelaku Usaha yang Difasilitasi dalam Pameran Dagang	2 Pelaku Usaha		10 Pelaku Usaha	0 Pelaku Usaha	0,00						2 Pelaku Usaha	60.000.000,00	
			Jumlah Pelaku Usaha yang Difasilitasi dalam Pameran Dagang Lokal	2 Pelaku Usaha		0 Pelaku Usaha	0 Pelaku Usaha	0,00						2 Pelaku Usaha	50.000.000,00	
	3.30.05.2.01.0002	Pameran Dagang Nasional						0,00							60.000.000,00	
		Terfasilitasinya Pelaku Usaha yang Berorientasi Ekspor pada Pameran Dagang Nasional	Jumlah Pelaku Usaha yang Difasilitasi dalam Pameran Dagang	2 Pelaku Usaha		10 Pelaku Usaha	0 Pelaku Usaha	0,00	Kab. Rejang Lebong	Dana Alokasi Umum (DAU)	-	-		2 Pelaku Usaha	60.000.000,00	Dinas Perdagangan, Koperasi, Usaha Kecil Menengah dan Perindustrian
	3.30.05.2.01.0003	Pameran Dagang Lokal						0,00							50.000.000,00	
		Terfasilitasinya Pelaku Usaha yang Berorientasi Ekspor pada Pameran Dagang Lokal	Jumlah Pelaku Usaha yang Difasilitasi dalam Pameran Dagang Lokal	2 Pelaku Usaha		0 Pelaku Usaha	0 Pelaku Usaha	0,00	Kab. Rejang Lebong	Dana Alokasi Umum (DAU)	-	-		2 Pelaku Usaha	50.000.000,00	Dinas Perdagangan, Koperasi, Usaha Kecil Menengah dan Perindustrian
	3.30.05.2.01.0004	Misi Dagang bagi Produk Ekspor Unggulan						0,00							50.000.000,00	
		Terfasilitasinya Pelaku Usaha yang Berorientasi Ekspor pada Pelaksanaan Misi Dagang	Jumlah Pelaku Usaha yang Difasilitasi dalam Misi Dagang Produk Ekspor Unggulan	2 Pelaku Usaha		10 Pelaku Usaha	0 Pelaku Usaha	0,00	Kab. Rejang Lebong	Dana Alokasi Umum (DAU)	-	-		5 Pelaku Usaha	50.000.000,00	Dinas Perdagangan, Koperasi, Usaha Kecil Menengah dan Perindustrian
10.	**3.30.06**	**PROGRAM STANDARDISASI DAN PERLINDUNGAN KONSUMEN**						**28.896.000,00**							**42.000.000,00**	
		Meningkatnya tertib niaga mutu produk						***28.896.000,00***							***42.000.000,00***	
			999.Persentase Alat Ukur Takaran Timbangan dan Perlengkapannya (UTTP) bertanda tera sah yang berlaku	100 Persentase		100 Persentase	100 Persentase	28.896.000,00						100 Persentase	42.000.000,00	
			999.Persentase penanganan pengaduan konsumen	80 %		80 %	80 %	28.896.000,00						80 %	42.000.000,00	
	3.30.06.2.01	Pelaksanaan Metrologi Legal, Berupa Tera, Tera Ulang, dan Pengawasan						28.896.000,00					-		42.000.000,00	
		jumlah penanganan pengaduan konsumen						28.896.000,00					-		42.000.000,00	
			Jumlah Alat Ukur, Alat Takar, Alat Timbang, dan Alat Perlengkapan Ditera Ulang	150 Unit		150 Unit	150 Unit	28.896.000,00						150 Unit	42.000.000,00	

NO	KODE	URUSAN / BIDANG URUSAN / PROGRAM / OUTCOME / KEGIATAN / SUBKEGIATAN OUTPUT	INDIKATOR	TARGET AKHIR RENSTRA	REALISASI 2025	PRAKIRAAN 2026	CAPAIAN KINERJA DAN KERANGKA PENDANAAN						KELOMPOK SASARAN	PRAKIRAAN MAJU 2028		PERANGKAT DAERAH PENANGGUNG JAWAB
							TARGET 2027	PAGU INDIKATIF	LOKASI	SUMBER DANA	PRIORITAS			TARGET	PAGU INDIKATIF	
											NASIONAL	DAERAH				
(1)	(2)	(3)	(4)	(5)	(6)	(7)	(8)	(9)	(10)	(11)	(12)	(13)	(14)	(15)	(16)	(17)
	3.30.06.2.01.0001	Pelaksanaan Metrologi Legal, Berupa Tera, Tera Ulang						28.896.000,00							42.000.000,00	
		Meningkatnya Kesesuaian Alat Ukur, Alat Takar, Alat Timbang, dan Alat Perlengkapan Terhadap Ketentuan yang Berlaku	Jumlah Alat Ukur, Alat Takar, Alat Timbang, dan Alat Perlengkapan Ditera Ulang	150 Unit		150 Unit	150 Unit	28.896.000,00	Kab. Rejang Lebong	Dana Alokasi Umum (DAU)	-	-		150 Unit	42.000.000,00	Dinas Perdagangan, Koperasi, Usaha Kecil Menengah dan Perindustrian
11.	**3.30.07**	**PROGRAM PENGGUNAAN DAN PEMASARAN PRODUK DALAM NEGERI**						**5.000.000,00**							**61.000.000,00**	
		Meningkatnya Penggunaan dan Pemasaran Produk Dalam Negeri						***5.000.000,00***							***61.000.000,00***	
			999.Persentase promosi produk lokal yang difasilitasi / dilaksanakan	5 %		0 %	3 %	5.000.000,00						5 %	61.000.000,00	
	3.30.07.2.01	Pelaksanaan Promosi, Pemasaran dan Peningkatan Penggunaan Produk Dalam Negeri						5.000.000,00					-		61.000.000,00	
		Jumlah kegiatan promosi produk dalam negeri kepada masyarakat umum						5.000.000,00					-		61.000.000,00	
			Jumlah UMKM yang memperoleh fasilitasi Promosi Penggunaan Produk Dalam Negeri di Tingkat Kabupaten/Kota	10 UMKM		0 UMKM	0 UMKM	0,00						10 UMKM	55.000.000,00	
	3.30.07.2.01.0005	Pelaksanaan Promosi Penggunaan Produk Dalam Negeri di Tingkat Kabupaten/Kota						0,00							55.000.000,00	
		Terlaksananya Promosi Penggunaan Produk Dalam Negeri di Tingkat Kabupaten/Kota	Jumlah UMKM yang memperoleh fasilitasi Promosi Penggunaan Produk Dalam Negeri di Tingkat Kabupaten/Kota	10 UMKM		0 UMKM	0 UMKM	0,00	Kab. Rejang Lebong	Dana Alokasi Umum (DAU)	-	-		10 UMKM	55.000.000,00	Dinas Perdagangan, Koperasi, Usaha Kecil Menengah dan Perindustrian
		Jumlah kegiatan promosi produk dalam negeri kepada masyarakat umum						5.000.000,00					-		61.000.000,00	
			Jumlah Orang yang Mengikuti Pemberdayaan Masyarakat dalam Peningkatan Penggunaan dan Pemanfaatan Sandang Produksi Dalam Negeri	-		-	-	5.000.000,00						-	6.000.000,00	
	3.30.07.2.01.0004	Pemberdayaan Masyarakat dalam Peningkatan Penggunaan dan Pemanfaatan Sandang Produksi Dalam Negeri						5.000.000,00							6.000.000,00	
		Terlaksananya Pemberdayaan Masyarakat dalam Peningkatan Penggunaan dan Pemanfaatan Sandang Produksi Dalam Negeri	Jumlah Orang yang Mengikuti Pemberdayaan Masyarakat dalam Peningkatan Penggunaan dan Pemanfaatan Sandang Produksi Dalam Negeri	-		-	10 Orang	5.000.000,00	Kab. Rejang Lebong	Dana Alokasi Umum (DAU)	-	-		-	6.000.000,00	Dinas Perdagangan, Koperasi, Usaha Kecil Menengah dan Perindustrian
	3.31	**URUSAN PEMERINTAHAN BIDANG PERINDUSTRIAN**						**600.000.000,00**							**670.000.000,00**	
12.	**3.31.02**	**PROGRAM PERENCANAAN DAN PEMBANGUNAN INDUSTRI**						**400.000.000,00**							**420.000.000,00**	

NO	KODE	URUSAN / BIDANG URUSAN / PROGRAM / OUTCOME / KEGIATAN / SUBKEGIATAN OUTPUT	INDIKATOR	TARGET AKHIR RENSTRA	REALISASI 2025	PRAKIRAAN 2026	CAPAIAN KINERJA DAN KERANGKA PENDANAAN						KELOMPOK SASARAN	PRAKIRAAN MAJU 2028		PERANGKAT DAERAH PENANGGUNG JAWAB
							TARGET 2027	PAGU INDIKATIF	LOKASI	SUMBER DANA	PRIORITAS			TARGET	PAGU INDIKATIF	
											NASIONAL	DAERAH				
(1)	(2)	(3)	(4)	(5)	(6)	(7)	(8)	(9)	(10)	(11)	(12)	(13)	(14)	(15)	(16)	(17)
		Meningkatnya realisasi pembangunan industri						***400.000.000,00***							***420.000.000,00***	
			999.Persentase realisasi investasi sektor industri dan kawasan industri	2.5 %		2 %	2 %	400.000.000,00						2 %	420.000.000,00	
	3.31.02.2.01	Penyusunan dan Evaluasi Rencana Pembangunan Industri Kabupaten/Kota						400.000.000,00					-		420.000.000,00	
		jumlah data sektor industri daerah yang dihimpun dan dianalisa						400.000.000,00					-		420.000.000,00	
			Jumlah Dokumen Hasil Koordinasi, Sinkronisasi, dan Pelaksanaan Pemberdayaan Industri dan Peran Serta Masyarakat	3 Dokumen		3 Dokumen	3 Dokumen	400.000.000,00						3 Dokumen	420.000.000,00	
	3.31.02.2.01.0005	Koordinasi, Sinkronisasi, dan Pelaksanaan Pemberdayaan Industri dan Peran Serta Masyarakat						400.000.000,00							420.000.000,00	
		Terselenggaranya Koordinasi, Sinkronisasi dan Pelaksanaan Pemberdayaan Industri dan Peran Serta Masyarakat	Jumlah Dokumen Hasil Koordinasi, Sinkronisasi, dan Pelaksanaan Pemberdayaan Industri dan Peran Serta Masyarakat	3 Dokumen		3 Dokumen	3 Dokumen	400.000.000,00	Kab. Rejang Lebong	Dana Alokasi Umum (DAU)	-	-		3 Dokumen	420.000.000,00	Dinas Perdagangan, Koperasi, Usaha Kecil Menengah dan Perindustrian
13.	**3.31.04**	**PROGRAM PENGELOLAAN SISTEM INFORMASI INDUSTRI NASIONAL**						**200.000.000,00**							**250.000.000,00**	
		Meningkatnya Pemanfaatan informasi Industri						***200.000.000,00***							***250.000.000,00***	
			999.Tersedianya informasi industri secara lengkap, akurat , dan terkini	5 %		2 %	2 %	200.000.000,00						3 %	250.000.000,00	
	3.31.04.2.01	Penyediaan Informasi Industri untuk Informasi Industri untuk IUI, IPUI, IUKI dan IPKI Kewenangan Kabupaten/Kota						200.000.000,00					-		250.000.000,00	
		Jumlah Dokumen Informasi Industri Yang terupdate						200.000.000,00					-		250.000.000,00	
			Jumlah Dokumen Hasil Fasilitasi Pengumpulan, Pengolahan dan Analisis Data Industri, Data Kawasan Industri serta Data Lain Lingkup Kabupaten/Kota Melalui Sistem Informasi Industri Nasional (SIINas)	4 Dokumen		4 Dokumen	4 Dokumen	200.000.000,00						4 Dokumen	250.000.000,00	
	3.31.04.2.01.0001	Fasilitasi Pengumpulan, Pengolahan dan Analisis Data Industri, Data Kawasan Industri serta Data Lain Lingkup Kabupaten/Kota Melalui Sistem Informasi Industri Nasional (SIINas)						200.000.000,00							250.000.000,00	

NO	KODE	URUSAN / BIDANG URUSAN / PROGRAM / OUTCOME / KEGIATAN / SUBKEGIATAN OUTPUT	INDIKATOR	TARGET AKHIR RENSTRA	REALISASI 2025	PRAKIRAAN 2026	CAPAIAN KINERJA DAN KERANGKA PENDANAAN						KELOMPOK SASARAN	PRAKIRAAN MAJU 2028		PERANGKAT DAERAH PENANGGUNG JAWAB
							TARGET 2027	PAGU INDIKATIF	LOKASI	SUMBER DANA	PRIORITAS			TARGET	PAGU INDIKATIF	
											NASIONAL	DAERAH				
(1)	(2)	(3)	(4)	(5)	(6)	(7)	(8)	(9)	(10)	(11)	(12)	(13)	(14)	(15)	(16)	(17)
		Terfasilitasinya Pengumpulan, Pengolahan dan Analisis Data Industri, Data Kawasan Industri serta Data Lain Lingkup Kabupaten/Kota Melalui Sistem Informasi Industri Nasional (SIINas)	Jumlah Dokumen Hasil Fasilitasi Pengumpulan, Pengolahan dan Analisis Data Industri, Data Kawasan Industri serta Data Lain Lingkup Kabupaten/Kota Melalui Sistem Informasi Industri Nasional (SIINas)	4 Dokumen		4 Dokumen	4 Dokumen	200.000.000,00	Kab. Rejang Lebong	Dana Alokasi Umum (DAU)	-	-		4 Dokumen	250.000.000,00	Dinas Perdagangan, Koperasi, Usaha Kecil Menengah dan Perindustrian
	J U M L A H							**6.181.429.758,50**							**6.875.001.934,30**	

RENCANA KERJA ORGANISASI PERANGKAT DAERAH (RENJA OPD)
DINAS PENANAMAN MODAL DAN PELAYANAN TERPADU SATU PINTU KAB. REJANG LEBONG
TAHUN 2027

NO	KODE	URUSAN / BIDANG URUSAN / PROGRAM / OUTCOME / KEGIATAN / SUBKEGIATAN OUTPUT	INDIKATOR	TARGET AKHIR RENSTRA	REALISASI 2025	PRAKIRAAN 2026	CAPAIAN KINERJA DAN KERANGKA PENDANAAN						KELOMPOK SASARAN	PRAKIRAAN MAJU 2028		PERANGKAT DAERAH PENANGGUNG JAWAB
							TARGET 2027	PAGU INDIKATIF	LOKASI	SUMBER DANA	PRIORITAS			TARGET	PAGU INDIKATIF	
											NASIONAL	DAERAH				
(1)	(2)	(3)	(4)	(5)	(6)	(7)	(8)	(9)	(10)	(11)	(12)	(13)	(14)	(15)	(16)	(17)
		Dinas Penanaman Modal dan Pelayanan Terpadu Satu Pintu						**4.316.393.920,10**							**4.546.879.178,00**	
	2	**URUSAN PEMERINTAHAN WAJIB YANG TIDAK BERKAITAN DENGAN PELAYANAN DASAR**						**4.316.393.920,10**							**4.546.879.178,00**	
	2.18	**URUSAN PEMERINTAHAN BIDANG PENANAMAN MODAL**						**4.316.393.920,10**							**4.546.879.178,00**	
1.	**2.18.01**	**PROGRAM PENUNJANG URUSAN PEMERINTAHAN DAERAH KABUPATEN/KOTA**						**3.714.339.720,10**							**3.997.879.178,00**	
		Meningkat tata kelola pemerintah pada Dinas Penanaman Modal dan Pelayananan Terpadu Satu Pintu						***3.699.339.720,10***							***3.957.879.178,00***	
			999.Persentase Pelayanan Administrasi Perkantoran Yang Akuntabel dan tepat Waktu	100 %		100 %	100 %	3.699.339.720,10						100 %	3.957.879.178,00	
	2.18.01.2.01	Perencanaan, Penganggaran, dan Evaluasi Kinerja Perangkat Daerah						25.000.000,00					-		25.000.000,00	
		Persentase dokumen perencanaan dan evaluasi kinerja perangkat daerah						25.000.000,00					-		25.000.000,00	
			Jumlah Dokumen Perencanaan Perangkat Daerah	3 Dokumen		3 Dokumen	3 Dokumen	10.000.000,00						3 Dokumen	10.000.000,00	
			Jumlah Laporan Capaian Kinerja dan Ikhtisar Realisasi Kinerja SKPD dan Laporan Hasil Koordinasi Penyusunan Laporan Capaian Kinerja dan Ikhtisar Realisasi Kinerja SKPD	6 Laporan		6 Laporan	6 Laporan	15.000.000,00						6 Laporan	15.000.000,00	
	2.18.01.2.01.0001	Penyusunan Dokumen Perencanaan Perangkat Daerah						10.000.000,00							10.000.000,00	
		Tersusunnya Dokumen Perencanaan Perangkat Daerah	Jumlah Dokumen Perencanaan Perangkat Daerah	3 Dokumen		3 Dokumen	3 Dokumen	10.000.000,00	Kab. Rejang Lebong	Dana Alokasi Umum (DAU)	-	-		3 Dokumen	10.000.000,00	Dinas Penanaman Modal dan Pelayanan Terpadu Satu Pintu
	2.18.01.2.01.0006	Koordinasi dan Penyusunan Laporan Capaian Kinerja dan Ikhtisar Realisasi Kinerja SKPD						15.000.000,00							15.000.000,00	
		Tersedianya Laporan Capaian Kinerja dan Ikhtisar Realisasi Kinerja SKPD dan Laporan Hasil Koordinasi Penyusunan Laporan Capaian Kinerja dan Ikhtisar Realisasi Kinerja SKPD	Jumlah Laporan Capaian Kinerja dan Ikhtisar Realisasi Kinerja SKPD dan Laporan Hasil Koordinasi Penyusunan Laporan Capaian Kinerja dan Ikhtisar Realisasi Kinerja SKPD	6 Laporan		6 Laporan	6 Laporan	15.000.000,00	Kab. Rejang Lebong	Dana Alokasi Umum (DAU)	-	-		6 Laporan	15.000.000,00	Dinas Penanaman Modal dan Pelayanan Terpadu Satu Pintu
	2.18.01.2.02	Administrasi Keuangan Perangkat Daerah						3.399.336.937,10					-		3.509.816.478,00	
		Persentase Pelayanan Administrasi Keuangan perangkat daerah yang tepat waktu						3.399.336.937,10					-		3.509.816.478,00	

NO	KODE	URUSAN / BIDANG URUSAN / PROGRAM / OUTCOME / KEGIATAN / SUBKEGIATAN OUTPUT	INDIKATOR	TARGET AKHIR RENSTRA	REALISASI 2025	PRAKIRAAN 2026	CAPAIAN KINERJA DAN KERANGKA PENDANAAN						KELOMPOK SASARAN	PRAKIRAAN MAJU 2028		PERANGKAT DAERAH PENANGGUNG JAWAB
							TARGET 2027	PAGU INDIKATIF	LOKASI	SUMBER DANA	PRIORITAS			TARGET	PAGU INDIKATIF	
											NASIONAL	DAERAH				
(1)	(2)	(3)	(4)	(5)	(6)	(7)	(8)	(9)	(10)	(11)	(12)	(13)	(14)	(15)	(16)	(17)
			Jumlah Dokumen Hasil Penyediaan Administrasi Pelaksanaan Tugas ASN	12 Dokumen		12 Dokumen	12 Dokumen	207.680.000,00						12 Dokumen	288.463.878,00	
			Jumlah Orang yang Menerima Gaji dan Tunjangan ASN	25 Orang/bulan		25 Orang/bulan	25 Orang/bulan	3.191.656.937,10						25 Orang/bulan	3.221.352.600,00	
	2.18.01.2.02.0001	Penyediaan Gaji dan Tunjangan ASN						3.191.656.937,10							3.221.352.600,00	
		Tersedianya Gaji dan Tunjangan ASN	Jumlah Orang yang Menerima Gaji dan Tunjangan ASN	25 Orang/bulan		25 Orang/bulan	38 Orang/bulan	3.191.656.937,10	Kab. Rejang Lebong	Dana Alokasi Umum (DAU)	-	-		25 Orang/bulan	3.221.352.600,00	Dinas Penanaman Modal dan Pelayanan Terpadu Satu Pintu
	2.18.01.2.02.0002	Penyediaan Administrasi Pelaksanaan Tugas ASN						207.680.000,00							288.463.878,00	
		Tersedianya Administrasi Pelaksanaan Tugas ASN	Jumlah Dokumen Hasil Penyediaan Administrasi Pelaksanaan Tugas ASN	12 Dokumen		12 Dokumen	12 Dokumen	207.680.000,00	Kab. Rejang Lebong	Dana Alokasi Umum (DAU)	-	-		12 Dokumen	288.463.878,00	Dinas Penanaman Modal dan Pelayanan Terpadu Satu Pintu
	2.18.01.2.06	Administrasi Umum Perangkat Daerah						34.930.000,00					-		42.990.500,00	
		Persentase Penyediaan Jasa Administrasi Umum Perangkat Daerah yang tepat waktu						34.930.000,00					-		42.990.500,00	
			Jumlah Dokumen Bahan Bacaan dan Peraturan Perundang-Undangan yang Disediakan	2 Dokumen		2 Dokumen	0 Dokumen	0,00						2 Dokumen	8.060.500,00	
			Jumlah Laporan Penyelenggaraan Rapat Koordinasi dan Konsultasi SKPD	12 Laporan		12 Laporan	12 Laporan	15.950.000,00						12 Laporan	15.950.000,00	
			Jumlah Paket Bahan Logistik Kantor yang Disediakan	2 Paket		2 Paket	2 Paket	9.240.000,00						2 Paket	9.240.000,00	
			Jumlah Paket Barang Cetakan dan Penggandaan yang Disediakan	1 Paket		1 Paket	1 Paket	8.470.000,00						1 Paket	8.470.000,00	
			Jumlah Paket Komponen Instalasi Listrik/Penerangan Bangunan Kantor yang Disediakan	1 Paket		1 Paket	1 Paket	1.270.000,00						1 Paket	1.270.000,00	
	2.18.01.2.06.0001	Penyediaan Komponen InstalasiListrik/Penerangan Bangunan Kantor						1.270.000,00							1.270.000,00	
		Tersedianya Komponen Instalasi Listrik/Penerangan Bangunan Kantor	Jumlah Paket Komponen Instalasi Listrik/Penerangan Bangunan Kantor yang Disediakan	1 Paket		1 Paket	1 Paket	1.270.000,00	Kab. Rejang Lebong	Dana Alokasi Umum (DAU)	-	-		1 Paket	1.270.000,00	Dinas Penanaman Modal dan Pelayanan Terpadu Satu Pintu
	2.18.01.2.06.0004	Penyediaan Bahan Logistik Kantor						9.240.000,00							9.240.000,00	
		Tersedianya Bahan Logistik Kantor	Jumlah Paket Bahan Logistik Kantor yang Disediakan	2 Paket		2 Paket	2 Paket	9.240.000,00	Kab. Rejang Lebong	Dana Alokasi Umum (DAU)	-	-		2 Paket	9.240.000,00	Dinas Penanaman Modal dan Pelayanan Terpadu Satu Pintu
	2.18.01.2.06.0005	Penyediaan Barang Cetakan dan Penggandaan						8.470.000,00							8.470.000,00	
		Tersedianya Barang Cetakan dan Penggandaan	Jumlah Paket Barang Cetakan dan Penggandaan yang Disediakan	1 Paket		1 Paket	1 Paket	8.470.000,00	Kab. Rejang Lebong	Dana Alokasi Umum (DAU)	-	-		1 Paket	8.470.000,00	Dinas Penanaman Modal dan Pelayanan Terpadu Satu Pintu

NO	KODE	URUSAN / BIDANG URUSAN / PROGRAM / OUTCOME / KEGIATAN / SUBKEGIATAN OUTPUT	INDIKATOR	TARGET AKHIR RENSTRA	REALISASI 2025	PRAKIRAAN 2026	CAPAIAN KINERJA DAN KERANGKA PENDANAAN						KELOMPOK SASARAN	PRAKIRAAN MAJU 2028		PERANGKAT DAERAH PENANGGUNG JAWAB
							TARGET 2027	PAGU INDIKATIF	LOKASI	SUMBER DANA	PRIORITAS			TARGET	PAGU INDIKATIF	
											NASIONAL	DAERAH				
(1)	(2)	(3)	(4)	(5)	(6)	(7)	(8)	(9)	(10)	(11)	(12)	(13)	(14)	(15)	(16)	(17)
	2.18.01.2.06.0006	Penyediaan Bahan Bacaan dan Peraturan Perundang-undangan						0,00							8.060.500,00	
		Tersedianya Bahan Bacaan dan Peraturan Perundang-undangan	Jumlah Dokumen Bahan Bacaan dan Peraturan Perundang-Undangan yang Disediakan	2 Dokumen		2 Dokumen	0 Dokumen	0,00	Kab. Rejang Lebong	Dana Alokasi Umum (DAU)	-	-		2 Dokumen	8.060.500,00	Dinas Penanaman Modal dan Pelayanan Terpadu Satu Pintu
	2.18.01.2.06.0009	Penyelenggaraan Rapat Koordinasi dan Konsultasi SKPD						15.950.000,00							15.950.000,00	
		Terlaksananya Penyelenggaraan Rapat Koordinasi dan Konsultasi SKPD	Jumlah Laporan Penyelenggaraan Rapat Koordinasi dan Konsultasi SKPD	12 Laporan		12 Laporan	12 Laporan	15.950.000,00	Kab. Rejang Lebong	Dana Alokasi Umum (DAU)	-	-		12 Laporan	15.950.000,00	Dinas Penanaman Modal dan Pelayanan Terpadu Satu Pintu
	2.18.01.2.07	Pengadaan Barang Milik Daerah Penunjang Urusan Pemerintah Daerah						29.930.000,00					-		25.000.000,00	
		Persentase Pengadaan Barang milik daerah yang baik						29.930.000,00					-		25.000.000,00	
			Jumlah Paket Mebel yang Disediakan	2 Unit		Unit	Unit	15.000.000,00						2 Unit	15.000.000,00	
			Jumlah Unit Peralatan dan Mesin Lainnya yang Disediakan	1 Unit		Unit	1 Unit	14.930.000,00						1 Unit	10.000.000,00	
	2.18.01.2.07.0005	Pengadaan Mebel						15.000.000,00							15.000.000,00	
		Tersedianya Mebel	Jumlah Paket Mebel yang Disediakan	2 Unit		Unit	1 Unit	15.000.000,00	Kab. Rejang Lebong	Dana Alokasi Umum (DAU)	-	-		2 Unit	15.000.000,00	Dinas Penanaman Modal dan Pelayanan Terpadu Satu Pintu
	2.18.01.2.07.0006	Pengadaan Peralatan dan Mesin Lainnya						14.930.000,00							10.000.000,00	
		Tersedianya Peralatan dan Mesin Lainnya	Jumlah Unit Peralatan dan Mesin Lainnya yang Disediakan	1 Unit		Unit	1 Unit	14.930.000,00	Kab. Rejang Lebong	Dana Alokasi Umum (DAU)	-	-		1 Unit	10.000.000,00	Dinas Penanaman Modal dan Pelayanan Terpadu Satu Pintu
	2.18.01.2.08	Penyediaan Jasa Penunjang Urusan Pemerintahan Daerah						173.927.433,00					-		331.804.600,00	
		Persentase Jasa penunjang urusan pemerintah daerah dalam keadaan baik						173.927.433,00					-		331.804.600,00	
			Jumlah Laporan Penyediaan Jasa Komunikasi, Sumber Daya Air dan Listrik yang Disediakan	12 Laporan		12 Laporan	12 Laporan	143.999.133,00						12 Laporan	310.000.000,00	
			Jumlah Laporan Penyediaan Jasa Pelayanan Umum Kantor yang Disediakan	12 Laporan		12 Laporan	12 Laporan	10.338.300,00						12 Laporan	8.750.000,00	
			Jumlah Laporan Penyediaan Jasa Peralatan dan Perlengkapan Kantor yang Disediakan	12 Laporan		12 Laporan	12 Laporan	13.590.000,00						12 Laporan	7.054.600,00	
			Jumlah Laporan Penyediaan Jasa Surat Menyurat	12 Laporan		12 Laporan	12 Laporan	6.000.000,00						12 Laporan	6.000.000,00	
	2.18.01.2.08.0001	Penyediaan Jasa Surat Menyurat						6.000.000,00							6.000.000,00	
		Terlaksananya Penyediaan Jasa Surat Menyurat	Jumlah Laporan Penyediaan Jasa Surat Menyurat	12 Laporan		12 Laporan	12 Laporan	6.000.000,00	Kab. Rejang Lebong	Dana Alokasi Umum (DAU)	-	-		12 Laporan	6.000.000,00	Dinas Penanaman Modal dan Pelayanan Terpadu Satu Pintu

NO	KODE	URUSAN / BIDANG URUSAN / PROGRAM / OUTCOME / KEGIATAN / SUBKEGIATAN OUTPUT	INDIKATOR	TARGET AKHIR RENSTRA	REALISASI 2025	PRAKIRAAN 2026	CAPAIAN KINERJA DAN KERANGKA PENDANAAN						KELOMPOK SASARAN	PRAKIRAAN MAJU 2028		PERANGKAT DAERAH PENANGGUNG JAWAB
							TARGET 2027	PAGU INDIKATIF	LOKASI	SUMBER DANA	PRIORITAS			TARGET	PAGU INDIKATIF	
											NASIONAL	DAERAH				
(1)	(2)	(3)	(4)	(5)	(6)	(7)	(8)	(9)	(10)	(11)	(12)	(13)	(14)	(15)	(16)	(17)
	2.18.01.2.08.0002	Penyediaan Jasa Komunikasi, Sumber Daya Air dan Listrik						143.999.133,00							310.000.000,00	
		Tersedianya Jasa Komunikasi, Sumber Daya Air dan Listrik	Jumlah Laporan Penyediaan Jasa Komunikasi, Sumber Daya Air dan Listrik yang Disediakan	12 Laporan		12 Laporan	12 Laporan	143.999.133,00	Kab. Rejang Lebong	Dana Alokasi Umum (DAU)	-	-		12 Laporan	310.000.000,00	Dinas Penanaman Modal dan Pelayanan Terpadu Satu Pintu
	2.18.01.2.08.0003	Penyediaan Jasa Peralatan dan Perlengkapan Kantor						13.590.000,00							7.054.600,00	
		Tersedianya Jasa Peralatan dan Perlengkapan Kantor	Jumlah Laporan Penyediaan Jasa Peralatan dan Perlengkapan Kantor yang Disediakan	12 Laporan		12 Laporan	12 Laporan	13.590.000,00	Kab. Rejang Lebong	Dana Alokasi Umum (DAU)	-	-		12 Laporan	7.054.600,00	Dinas Penanaman Modal dan Pelayanan Terpadu Satu Pintu
	2.18.01.2.08.0004	Penyediaan Jasa Pelayanan Umum Kantor						10.338.300,00							8.750.000,00	
		Tersedianya Jasa Pelayanan Umum Kantor	Jumlah Laporan Penyediaan Jasa Pelayanan Umum Kantor yang Disediakan	12 Laporan		12 Laporan	12 Laporan	10.338.300,00	Kab. Rejang Lebong	Dana Alokasi Umum (DAU)	-	-		12 Laporan	8.750.000,00	Dinas Penanaman Modal dan Pelayanan Terpadu Satu Pintu
	2.18.01.2.09	Pemeliharaan Barang Milik Daerah Penunjang Urusan Pemerintahan Daerah						51.215.350,00					-		63.267.600,00	
		Persentase Pemeliharaan Barang Milik Daerah dalam keadaan baik						51.215.350,00					-		63.267.600,00	
			Jumlah Gedung Kantor dan Bangunan Lainnya yang Dipelihara/Direhabilitasi	1 Unit		1 Unit	1 Unit	16.202.000,00						1 Unit	15.000.000,00	
			Jumlah Kendaraan Perorangan Dinas atau Kendaraan Dinas Jabatan yang Dipelihara dan dibayarkan Pajaknya	18 Unit		18 Unit	18 Unit	35.013.350,00						18 Unit	48.267.600,00	
	2.18.01.2.09.0001	Penyediaan Jasa Pemeliharaan, Biaya Pemeliharaan, dan Pajak Kendaraan Perorangan Dinas atau Kendaraan Dinas Jabatan						35.013.350,00							48.267.600,00	
		Tersedianya Jasa Pemeliharaan, Biaya Pemeliharaan dan Pajak Kendaraan Perorangan Dinas atau Kendaraan Dinas Jabatan	Jumlah Kendaraan Perorangan Dinas atau Kendaraan Dinas Jabatan yang Dipelihara dan dibayarkan Pajaknya	18 Unit		18 Unit	18 Unit	35.013.350,00	Kab. Rejang Lebong	Dana Alokasi Umum (DAU)	-	-		18 Unit	48.267.600,00	Dinas Penanaman Modal dan Pelayanan Terpadu Satu Pintu
	2.18.01.2.09.0009	Pemeliharaan/Rehabilitasi Gedung Kantor dan Bangunan Lainnya						16.202.000,00							15.000.000,00	
		Terlaksananya Pemeliharaan/Rehabilitasi Gedung Kantor dan Bangunan Lainnya	Jumlah Gedung Kantor dan Bangunan Lainnya yang Dipelihara/Direhabilitasi	1 Unit		1 Unit	1 Unit	16.202.000,00	Kab. Rejang Lebong	Dana Alokasi Umum (DAU)	-	-		1 Unit	15.000.000,00	Dinas Penanaman Modal dan Pelayanan Terpadu Satu Pintu
2.	**2.18.02**	**PROGRAM PENGEMBANGAN IKLIM PENANAMAN MODAL**						**200.000.000,00**							**120.000.000,00**	
		Meningkatnya kemudahan berinvestasi						***200.000.000,00***							***120.000.000,00***	
			999.Realisasi Total Terhadap Target Investasi	23.92 %		19.53 %	20.05 %	200.000.000,00						21.52 %	120.000.000,00	
	2.18.02.2.01	Penetapan Pemberian Fasilitas/Insentif Dibidang Penanaman Modal yang Menjadi Kewenangan Daerah Kabupaten/Kota						120.000.000,00					-		120.000.000,00	

NO	KODE	URUSAN / BIDANG URUSAN / PROGRAM / OUTCOME / KEGIATAN / SUBKEGIATAN OUTPUT	INDIKATOR	TARGET AKHIR RENSTRA	REALISASI 2025	PRAKIRAAN 2026	CAPAIAN KINERJA DAN KERANGKA PENDANAAN						KELOMPOK SASARAN	PRAKIRAAN MAJU 2028		PERANGKAT DAERAH PENANGGUNG JAWAB
							TARGET 2027	PAGU INDIKATIF	LOKASI	SUMBER DANA	PRIORITAS			TARGET	PAGU INDIKATIF	
											NASIONAL	DAERAH				
(1)	(2)	(3)	(4)	(5)	(6)	(7)	(8)	(9)	(10)	(11)	(12)	(13)	(14)	(15)	(16)	(17)
		Persentase Penetapan Pemberian Fasilitas/Insentif di bidang penanaman modal yang menjadi kewenangan daerah kabupaten / kota						120.000.000,00					-		120.000.000,00	
			Jumlah Kesepakatan Kemitraan antara Usaha Besar (PMA/PMDN) dengan UMKM di daerah	3 Dokumen		2 Dokumen	3 Dokumen	120.000.000,00						3 Dokumen	120.000.000,00	
			Jumlah Peraturan Daerah/Provinsi dalam Pemberian Fasilitas/Insentif dan Kemudahan Penanaman Modal	Dokumen		Dokumen	0 Dokumen	0,00						Dokumen	0,00	
	2.18.02.2.01.0001	Penetapan Kebijakan Daerah Mengenai Pemberian Fasilitas/Insentif dan Kemudahan Penanaman Modal						0,00							0,00	
		Ditetapkannya Kebijakan Daerah dalam Pemberian Fasilitas/Insentif dan Kemudahan Penanaman Modal	Jumlah Peraturan Daerah/Provinsi dalam Pemberian Fasilitas/Insentif dan Kemudahan Penanaman Modal	Dokumen		Dokumen	0 Dokumen	0,00	Kab. Rejang Lebong	Dana Alokasi Umum (DAU)	-	-		Dokumen	0,00	Dinas Penanaman Modal dan Pelayanan Terpadu Satu Pintu
	2.18.02.2.01.0003	Fasilitasi Kemitraan yang dilakukan oleh Pemerintah Kabupaten/Kota						120.000.000,00							120.000.000,00	
		Terlaksananya Kemitraan antara Usaha Besar (PMA/PMDN) dengan UMKM di daerah	Jumlah Kesepakatan Kemitraan antara Usaha Besar (PMA/PMDN) dengan UMKM di daerah	3 Dokumen		2 Dokumen	3 Dokumen	120.000.000,00	Kab. Rejang Lebong	Dana Alokasi Umum (DAU)	-	-		3 Dokumen	120.000.000,00	Dinas Penanaman Modal dan Pelayanan Terpadu Satu Pintu
	2.18.02.2.02	Pembuatan Peta Potensi Investasi Kabupaten/Kota						80.000.000,00					-		0,00	
		Jumlah Peta Potensi Investasi dan Peluang Usaha Kabupaten/Kota						80.000.000,00					-		0,00	
			Jumlah Dokumen Peta Potensi dan Peluang Investasi Kabupaten/Kota	-		-	-	0,00						-	0,00	
			Jumlah Naskah Akademik/Peraturan Daerah (Perda) tentang RUPM Daerah Kabupaten/Kota	-		-	-	80.000.000,00						-	0,00	
	2.18.02.2.02.0006	Penyusunan Rencana Umum Penanaman Modal Daerah Kabupaten/Kota						80.000.000,00							0,00	
		Tersusunnya Naskah Akademik/Peraturan Daerah (Perda) tentang RUPM Daerah Kabupaten/Kota	Jumlah Naskah Akademik/Peraturan Daerah (Perda) tentang RUPM Daerah Kabupaten/Kota	-		-	1 Dokumen	80.000.000,00	Kab. Rejang Lebong	Dana Alokasi Umum (DAU)	-	5. Pembangunan Berkelanjutan, Ekonomi Hijau dan Ketahanan Wilayah		-	0,00	Dinas Penanaman Modal dan Pelayanan Terpadu Satu Pintu
	2.18.02.2.02.0007	Penyusunan Peta Potensi dan Peluang Investasi Kabupaten/Kota						0,00							0,00	
		Tersusunnya Peta Potensi dan Peluang Investasi Kabupaten/Kota	Jumlah Dokumen Peta Potensi dan Peluang Investasi Kabupaten/Kota	-		-	0 Dokumen	0,00	Kab. Rejang Lebong	Dana Alokasi Umum (DAU)	-	-		-	0,00	Dinas Penanaman Modal dan Pelayanan Terpadu Satu Pintu
3.	**2.18.03**	**PROGRAM PROMOSI PENANAMAN MODAL**						**207.000.000,00**							**207.000.000,00**	

NO	KODE	URUSAN / BIDANG URUSAN / PROGRAM / OUTCOME / KEGIATAN / SUBKEGIATAN OUTPUT	INDIKATOR	TARGET AKHIR RENSTRA	REALISASI 2025	PRAKIRAAN 2026	CAPAIAN KINERJA DAN KERANGKA PENDANAAN						KELOMPOK SASARAN	PRAKIRAAN MAJU 2028		PERANGKAT DAERAH PENANGGUNG JAWAB
							TARGET 2027	PAGU INDIKATIF	LOKASI	SUMBER DANA	PRIORITAS			TARGET	PAGU INDIKATIF	
											NASIONAL	DAERAH				
(1)	(2)	(3)	(4)	(5)	(6)	(7)	(8)	(9)	(10)	(11)	(12)	(13)	(14)	(15)	(16)	(17)
		Meningkatnya jangkauanpromosi penanaman modal						***207.000.000,00***							***207.000.000,00***	
			999.Persentase peningkatan investor berinvestasi	1.23 %		0.53 %	0.73 %	207.000.000,00						0.93 %	207.000.000,00	
	2.18.03.2.01	Penyelenggaraan Promosi Penanaman Modal yang Menjadi Kewenangan Daerah Kabupaten/Kota						207.000.000,00					-		207.000.000,00	
		Jumlah Kegiatan Promosi Penanaman Modal yang di Ikuti						207.000.000,00					-		207.000.000,00	
			Jumlah Dokumen Hasil Kegiatan Promosi Penanaman Modal Kabupaten/Kota	2 Dokumen		2 Dokumen	2 Dokumen	150.000.000,00						2 Dokumen	150.000.000,00	
			Jumlah dokumen strategi Promosi Penanaman Modal Kab/Kota	2 Dokumen		2 Dokumen	2 Dokumen	57.000.000,00						2 Dokumen	57.000.000,00	
	2.18.03.2.01.0002	Pelaksanaan Kegiatan Promosi Penanaman Modal Daerah Kabupaten/Kota						150.000.000,00							150.000.000,00	
		Terlaksananya Kegiatan Promosi Penanaman Modal Kabupaten/Kota	Jumlah Dokumen Hasil Kegiatan Promosi Penanaman Modal Kabupaten/Kota	2 Dokumen		2 Dokumen	1 Dokumen	150.000.000,00	Kab. Rejang Lebong	Dana Alokasi Umum (DAU)	-	-		2 Dokumen	150.000.000,00	Dinas Penanaman Modal dan Pelayanan Terpadu Satu Pintu
	2.18.03.2.01.0003	Penyusunan Strategi Promosi Penanaman Modal Kewenangan Kabupaten/Kota						57.000.000,00							57.000.000,00	
		Tersusunnya strategi promosi penanaman modal yang menjadi kewewenangan kab/kota	Jumlah dokumen strategi Promosi Penanaman Modal Kab/Kota	2 Dokumen		2 Dokumen	1 Dokumen	57.000.000,00	Kab. Rejang Lebong	Dana Alokasi Umum (DAU)	-	2. Penguatan Ekonomi Lokal Mandiri melalui UMKM, Pertanian dan Ekonomi Kreatif		2 Dokumen	57.000.000,00	Dinas Penanaman Modal dan Pelayanan Terpadu Satu Pintu
4.	**2.18.04**	**PROGRAM PELAYANAN PENANAMAN MODAL**						**100.000.000,00**							**105.000.000,00**	
		Meningkatnya perizinan berusaha berbasis risiko						***100.000.000,00***							***105.000.000,00***	
			999.Persentase Pelaku Usaha yang Memperoleh Izin Sesuai Ketentuan	100 Persentase		100 Persentase	100 Persentase	100.000.000,00						100 Persentase	105.000.000,00	
	2.18.04.2.01	Pelayanan Perizinan dan Non Perizinan Secara Terpadu Satu Pintu dibidang Penanaman Modal yang Menjadi Kewenangan Daerah Kabupaten/ Kota						100.000.000,00					-		105.000.000,00	
		persentase Penerbitan perizinan dan non perizinan secara terpadu satu pintu di bidang penanaman modal yang menjadi kewenangan daerah kabupaten / kota						100.000.000,00					-		105.000.000,00	

NO	KODE	URUSAN / BIDANG URUSAN / PROGRAM / OUTCOME / KEGIATAN / SUBKEGIATAN OUTPUT	INDIKATOR	TARGET AKHIR RENSTRA	REALISASI 2025	PRAKIRAAN 2026	CAPAIAN KINERJA DAN KERANGKA PENDANAAN						KELOMPOK SASARAN	PRAKIRAAN MAJU 2028		PERANGKAT DAERAH PENANGGUNG JAWAB
							TARGET 2027	PAGU INDIKATIF	LOKASI	SUMBER DANA	PRIORITAS			TARGET	PAGU INDIKATIF	
											NASIONAL	DAERAH				
(1)	(2)	(3)	(4)	(5)	(6)	(7)	(8)	(9)	(10)	(11)	(12)	(13)	(14)	(15)	(16)	(17)
			Jumlah Pelaku usaha yang Memperoleh Layanan Konsultasi Perizinan Berusaha melalui Sistem Perizinan Berusaha Berbasis Risiko Terintegrasi secara Elektronik	137 Pelaku Usaha		137 Pelaku Usaha	0 Pelaku Usaha	0,00						137 Pelaku Usaha	30.000.000,00	
			Jumlah Pelaku Usaha yang Mendapatkan Pelayanan Perizinan Berusaha melalui Sistem Perizinan Berusaha Berbasis Risiko Terintegrasi secara Elektronik	2398 Pelaku Usaha		2398 Pelaku Usaha	2398 Pelaku Usaha	100.000.000,00						2398 Pelaku Usaha	75.000.000,00	
	2.18.04.2.01.0006	Penyediaan Pelayanan Perizinan Berusaha melalui Sistem Perizinan Berusaha Berbasis Risiko Terintegrasi secara Elektronik						100.000.000,00							75.000.000,00	
		Tersedianya Pelayanan Perizinan Berusaha melalui Sistem Perizinan Berusaha Berbasis Risiko Terintegrasi secara Elektronik	Jumlah Pelaku Usaha yang Mendapatkan Pelayanan Perizinan Berusaha melalui Sistem Perizinan Berusaha Berbasis Risiko Terintegrasi secara Elektronik	2398 Pelaku Usaha		2398 Pelaku Usaha	2398 Pelaku Usaha	100.000.000,00	Kab. Rejang Lebong	Dana Alokasi Umum (DAU)	-	-		2398 Pelaku Usaha	75.000.000,00	Dinas Penanaman Modal dan Pelayanan Terpadu Satu Pintu
	2.18.04.2.01.0007	Penyediaan dan pengelolaan Layanan konsultasi perizinan berusaha berbasis risiko						0,00							30.000.000,00	
		Tersedianya dan terkelolanya Layanan Konsultasi terhadap Perizinan Berusaha melalui Sistem Perizinan Berusaha Berbasis Risiko Terintegrasi secara Elektronik	Jumlah Pelaku usaha yang Memperoleh Layanan Konsultasi Perizinan Berusaha melalui Sistem Perizinan Berusaha Berbasis Risiko Terintegrasi secara Elektronik	137 Pelaku Usaha		137 Pelaku Usaha	0 Pelaku Usaha	0,00	Kab. Rejang Lebong	Dana Alokasi Umum (DAU)	-	-		137 Pelaku Usaha	30.000.000,00	Dinas Penanaman Modal dan Pelayanan Terpadu Satu Pintu
5.	**2.18.05**	**PROGRAM PENGENDALIAN PELAKSANAAN PENANAMAN MODAL**						**85.054.200,00**							**97.000.000,00**	
		Terkendalinya pelaksanaan penanaman modal						***85.054.200,00***							***97.000.000,00***	
			999.Persentase Penyelesaian Permasalahan dan Hambatan yang Dihadapi Pelaku Usaha dalam Membuka Usaha	100 Persentase		100 Persentase	100 Persentase	85.054.200,00						100 Persentase	97.000.000,00	
	2.18.05.2.01	Pengendalian Pelaksanaan Penanaman Modal yang Menjadi Kewenangan Daerah Kabupaten/Kota						85.054.200,00					-		97.000.000,00	
		Persentase pengendalian pelaksanaan penanaman modal yang menjadi kewenangan daerah kabupaten / kota						85.054.200,00					-		97.000.000,00	
			Jumlah Kegiatan Usaha dari Pelaku Usaha yang Telah Dianalisa dan Diverifikasi Data, Profil dan Informasi Kegiatan Usaha dari Pelaku DIlakukan Inspeksi Lapangan ; serta DIlakukan Evaluasi Penilaian Kepatuhan Pelaksanaan Perizinan Berusaha	12 Kegiatan Usaha		6 Kegiatan Usaha	12 Kegiatan Usaha	48.000.000,00						12 Kegiatan Usaha	50.000.000,00	

NO	KODE	URUSAN / BIDANG URUSAN / PROGRAM / OUTCOME / KEGIATAN / SUBKEGIATAN OUTPUT	INDIKATOR	TARGET AKHIR RENSTRA	REALISASI 2025	PRAKIRAAN 2026	CAPAIAN KINERJA DAN KERANGKA PENDANAAN						KELOMPOK SASARAN	PRAKIRAAN MAJU 2028		PERANGKAT DAERAH PENANGGUNG JAWAB
							TARGET 2027	PAGU INDIKATIF	LOKASI	SUMBER DANA	PRIORITAS			TARGET	PAGU INDIKATIF	
											NASIONAL	DAERAH				
(1)	(2)	(3)	(4)	(5)	(6)	(7)	(8)	(9)	(10)	(11)	(12)	(13)	(14)	(15)	(16)	(17)
			Jumlah Pelaku Usaha yang Mengikuti Bimbingan Teknis/ Sosialisasi Implementasi Perizinan Berusaha Berbasis Risiko dan Pengawasan Perizinan Berusaha Berbasis Risiko	45 Pelaku Usaha		45 Pelaku Usaha	45 Pelaku Usaha	20.054.200,00						45 Pelaku Usaha	30.000.000,00	
	2.18.05.2.01.0005	Bimbingan Teknis kepada Pelaku Usaha						20.054.200,00							30.000.000,00	
		Terlaksananya Bimbingan Teknis/ Sosialisasi Implementasi Perizinan Perizinan Berusaha Berbasis Risikodan Pengawasan Perizinan Berusaha Berbasis Risiko	Jumlah Pelaku Usaha yang Mengikuti Bimbingan Teknis/ Sosialisasi Implementasi Perizinan Berusaha Berbasis Risiko dan Pengawasan Perizinan Berusaha Berbasis Risiko	45 Pelaku Usaha		45 Pelaku Usaha	45 Pelaku Usaha	20.054.200,00	Kab. Rejang Lebong	Dana Alokasi Umum (DAU)	-	-		45 Pelaku Usaha	30.000.000,00	Dinas Penanaman Modal dan Pelayanan Terpadu Satu Pintu
	2.18.05.2.01.0006	Pengawasan Penanaman Modal						48.000.000,00							50.000.000,00	
		Terlaksananya Analisa dan Verifikasi Data, Profil dan Informasi Kegiatan Usaha dari Pelaku Inspeksi Lapangan terhadap Kegiatan serta Evaluasi Penilaian Kepatuhan Pelaksanaan Perizinan Berusaha Para Pelaku Usaha	Jumlah Kegiatan Usaha dari Pelaku Usaha yang Telah Dianalisa dan Diverifikasi Data, Profil dan Informasi Kegiatan Usaha dari Pelaku DIlakukan Inspeksi Lapangan ; serta DIlakukan Evaluasi Penilaian Kepatuhan Pelaksanaan Perizinan Berusaha	12 Kegiatan Usaha		6 Kegiatan Usaha	12 Kegiatan Usaha	48.000.000,00	Kab. Rejang Lebong	Dana Alokasi Umum (DAU)	-	-		12 Kegiatan Usaha	50.000.000,00	Dinas Penanaman Modal dan Pelayanan Terpadu Satu Pintu
		Persentase pengendalian pelaksanaan penanaman modal yang menjadi kewenangan daerah kabupaten / kota						85.054.200,00					-		97.000.000,00	
			Jumlah Penyelesaian Permasalahan dan Hambatan yang dihadapi Pelaku Usaha dalam merealisasikan Kegiatan Usahanya	-		-	-	17.000.000,00						-	17.000.000,00	
	2.18.05.2.01.0007	Penyelesaian Permasalahan dan Hambatan yang dihadapi Pelaku Usaha dalam Merealisasikan Kegiatan Usahanya						17.000.000,00							17.000.000,00	
		Terlaksananya Penyelesaian Permasalahan dan Hambatan yang dihadapi Pelaku Usaha dalam Merealisasikan Kegiatan Usahanya	Jumlah Penyelesaian Permasalahan dan Hambatan yang dihadapi Pelaku Usaha dalam merealisasikan Kegiatan Usahanya	-		-	7 Kegiatan Usaha	17.000.000,00	Kab. Rejang Lebong	Dana Alokasi Umum (DAU)	-	-		-	17.000.000,00	Dinas Penanaman Modal dan Pelayanan Terpadu Satu Pintu
6.	**2.18.06**	**PROGRAM PENGELOLAAN DATA DAN SISTEM INFORMASI PENANAMAN MODAL**						**10.000.000,00**							**20.000.000,00**	
		Meningkatnya pemanfaatan dan informasi penanaman modal						***10.000.000,00***							***20.000.000,00***	
			999.Persentase Pemanfaatan Data dan Informasi Penanaman Modal	100 Persentase		100 Persentase	100 Persentase	10.000.000,00						100 Persentase	20.000.000,00	
	2.18.06.2.01	Pengelolaan Data dan Informasi Perizinan dan Non Perizinan yang Terintegrasi pada Tingkat Daerah Kabupaten/Kota						10.000.000,00					-		20.000.000,00	

NO	KODE	URUSAN / BIDANG URUSAN / PROGRAM / OUTCOME / KEGIATAN / SUBKEGIATAN OUTPUT	INDIKATOR	TARGET AKHIR RENSTRA	REALISASI 2025	PRAKIRAAN 2026	CAPAIAN KINERJA DAN KERANGKA PENDANAAN						KELOMPOK SASARAN	PRAKIRAAN MAJU 2028		PERANGKAT DAERAH PENANGGUNG JAWAB
							TARGET 2027	PAGU INDIKATIF	LOKASI	SUMBER DANA	PRIORITAS			TARGET	PAGU INDIKATIF	
											NASIONAL	DAERAH				
(1)	(2)	(3)	(4)	(5)	(6)	(7)	(8)	(9)	(10)	(11)	(12)	(13)	(14)	(15)	(16)	(17)
		Persentase Pengelolaan data dan Sistem Informasi Perizinan dan Non Perizinan yang di olah dikaji dan di manfaatkan						10.000.000,00					-		20.000.000,00	
			Jumlah Data dan Informasi Perizinan Berbasis Sistem Pelayanan Perizinan Berusaha Terintegrasi secara Elektronik yang Diolah, Dikaji dan Dimanfaatkan	12 Dokumen		12 Dokumen	12 Dokumen	10.000.000,00						12 Dokumen	20.000.000,00	
	2.18.06.2.01.0002	Pengolahan, Penyajian dan Pemanfaatan Data dan Informasi Perizinan Berbasis Sistem Pelayanan Perizinan Berusaha Terintegrasi secara Elektronik						10.000.000,00							20.000.000,00	
		Tersedianya Data dan Informasi Perizinan Berbasis Sistem Pelayanan Perizinan Berusaha Terintegrasi secara Elektronik yang Diolah, Dikaji dan Dimanfaatkan	Jumlah Data dan Informasi Perizinan Berbasis Sistem Pelayanan Perizinan Berusaha Terintegrasi secara Elektronik yang Diolah, Dikaji dan Dimanfaatkan	12 Dokumen		12 Dokumen	12 Dokumen	10.000.000,00	Kab. Rejang Lebong	Dana Alokasi Umum (DAU)	-	-		12 Dokumen	20.000.000,00	Dinas Penanaman Modal dan Pelayanan Terpadu Satu Pintu
	J U M L A H							**4.316.393.920,10**							**4.546.879.178,00**	

RENCANA KERJA ORGANISASI PERANGKAT DAERAH (RENJA OPD)
DINAS PEMUDA DAN OLAHRAGA KAB. REJANG LEBONG
TAHUN 2027

NO	KODE	URUSAN / BIDANG URUSAN / PROGRAM / OUTCOME / KEGIATAN / SUBKEGIATAN OUTPUT	INDIKATOR	TARGET AKHIR RENSTRA	REALISASI 2025	PRAKIRAAN 2026	CAPAIAN KINERJA DAN KERANGKA PENDANAAN						KELOMPOK SASARAN	PRAKIRAAN MAJU 2028		PERANGKAT DAERAH PENANGGUNG JAWAB
							TARGET 2027	PAGU INDIKATIF	LOKASI	SUMBER DANA	PRIORITAS			TARGET	PAGU INDIKATIF	
											NASIONAL	DAERAH				
(1)	(2)	(3)	(4)	(5)	(6)	(7)	(8)	(9)	(10)	(11)	(12)	(13)	(14)	(15)	(16)	(17)
		Dinas Pemuda dan Olahraga						**3.912.199.750,12**							**4.957.422.128,14**	
	2	**URUSAN PEMERINTAHAN WAJIB YANG TIDAK BERKAITAN DENGAN PELAYANAN DASAR**						**3.912.199.750,12**							**4.957.422.128,14**	
	2.19	**URUSAN PEMERINTAHAN BIDANG KEPEMUDAAN DAN OLAHRAGA**						**3.912.199.750,12**							**4.957.422.128,14**	
1.	**2.19.01**	**PROGRAM PENUNJANG URUSAN PEMERINTAHAN DAERAH KABUPATEN/KOTA**						**3.310.682.350,12**							**2.962.491.037,14**	
		Meningkatnya tata kelola pemerintah pada Dinas Pemuda dan Olahraga						***3.310.682.350,12***							***2.962.491.037,14***	
			999.Persentase Pelayanan Administrasi Perkantoran Yang Akuntabel dan tepat Waktu	100 %		100 %	100 %	3.310.682.350,12						100 %	2.962.491.037,14	
	2.19.01.2.01	Perencanaan, Penganggaran, dan Evaluasi Kinerja Perangkat Daerah						7.950.000,00					-		5.848.000,00	
		Persentase Dokumen Perencanaan dan Laporan Evaluasi Perangkat Daerah Yang Disusun						7.950.000,00					-		5.848.000,00	
			Jumlah Dokumen Perencanaan Perangkat Daerah	5 Dokumen		5 Dokumen	5 Dokumen	4.080.000,00						5 Dokumen	3.000.000,00	
			Jumlah Laporan Capaian Kinerja dan Ikhtisar Realisasi Kinerja SKPD dan Laporan Hasil Koordinasi Penyusunan Laporan Capaian Kinerja dan Ikhtisar Realisasi Kinerja SKPD	3 Laporan		3 Laporan	3 Laporan	3.870.000,00						3 Laporan	2.848.000,00	
	2.19.01.2.01.0001	Penyusunan Dokumen Perencanaan Perangkat Daerah						4.080.000,00							3.000.000,00	
		Tersusunnya Dokumen Perencanaan Perangkat Daerah	Jumlah Dokumen Perencanaan Perangkat Daerah	5 Dokumen		5 Dokumen	3 Dokumen	4.080.000,00	Kab. Rejang Lebong	Dana Alokasi Umum (DAU)	-	2. Penguatan Ekonomi Lokal Mandiri melalui UMKM, Pertanian dan Ekonomi Kreatif		5 Dokumen	3.000.000,00	Dinas Pemuda dan Olahraga
	2.19.01.2.01.0006	Koordinasi dan Penyusunan Laporan Capaian Kinerja dan Ikhtisar Realisasi Kinerja SKPD						3.870.000,00							2.848.000,00	

NO	KODE	URUSAN / BIDANG URUSAN / PROGRAM / OUTCOME / KEGIATAN / SUBKEGIATAN OUTPUT	INDIKATOR	TARGET AKHIR RENSTRA	REALISASI 2025	PRAKIRAAN 2026	CAPAIAN KINERJA DAN KERANGKA PENDANAAN						KELOMPOK SASARAN	PRAKIRAAN MAJU 2028		PERANGKAT DAERAH PENANGGUNG JAWAB
							TARGET 2027	PAGU INDIKATIF	LOKASI	SUMBER DANA	PRIORITAS			TARGET	PAGU INDIKATIF	
											NASIONAL	DAERAH				
(1)	(2)	(3)	(4)	(5)	(6)	(7)	(8)	(9)	(10)	(11)	(12)	(13)	(14)	(15)	(16)	(17)
		Tersedianya Laporan Capaian Kinerja dan Ikhtisar Realisasi Kinerja SKPD dan Laporan Hasil Koordinasi Penyusunan Laporan Capaian Kinerja dan Ikhtisar Realisasi Kinerja SKPD	Jumlah Laporan Capaian Kinerja dan Ikhtisar Realisasi Kinerja SKPD dan Laporan Hasil Koordinasi Penyusunan Laporan Capaian Kinerja dan Ikhtisar Realisasi Kinerja SKPD	3 Laporan		3 Laporan	5 Laporan	3.870.000,00	Kab. Rejang Lebong	Dana Alokasi Umum (DAU)	-	2. Penguatan Ekonomi Lokal Mandiri melalui UMKM, Pertanian dan Ekonomi Kreatif		3 Laporan	2.848.000,00	Dinas Pemuda dan Olahraga
	2.19.01.2.02	Administrasi Keuangan Perangkat Daerah						3.003.935.450,12					-		2.552.402.228,70	
		Persentase Pelayanan Administrasi Keuangan Perangkat Daerah Yang Tepat Waktu						3.003.935.450,12					-		2.552.402.228,70	
			Jumlah Dokumen Hasil Penyediaan Administrasi Pelaksanaan Tugas ASN	12 Dokumen		12 Dokumen	12 Dokumen	261.323.980,32						12 Dokumen	416.040.000,00	
			Jumlah Orang yang Menerima Gaji dan Tunjangan ASN	30 Orang/bulan		30 Orang/bulan	30 Orang/bulan	2.742.611.469,80						30 Orang/bulan	2.136.362.228,70	
	2.19.01.2.02.0001	Penyediaan Gaji dan Tunjangan ASN						2.742.611.469,80							2.136.362.228,70	
		Tersedianya Gaji dan Tunjangan ASN	Jumlah Orang yang Menerima Gaji dan Tunjangan ASN	30 Orang/bulan		30 Orang/bulan	30 Orang/bulan	2.742.611.469,80	Kab. Rejang Lebong	Dana Alokasi Umum (DAU)	-	2. Penguatan Ekonomi Lokal Mandiri melalui UMKM, Pertanian dan Ekonomi Kreatif		30 Orang/bulan	2.136.362.228,70	Dinas Pemuda dan Olahraga
	2.19.01.2.02.0002	Penyediaan Administrasi Pelaksanaan Tugas ASN						261.323.980,32							416.040.000,00	
		Tersedianya Administrasi Pelaksanaan Tugas ASN	Jumlah Dokumen Hasil Penyediaan Administrasi Pelaksanaan Tugas ASN	12 Dokumen		12 Dokumen	12 Dokumen	261.323.980,32	Kab. Rejang Lebong	Dana Alokasi Umum (DAU)	-	2. Penguatan Ekonomi Lokal Mandiri melalui UMKM, Pertanian dan Ekonomi Kreatif		12 Dokumen	416.040.000,00	Dinas Pemuda dan Olahraga
	2.19.01.2.06	Administrasi Umum Perangkat Daerah						98.960.900,00					-		156.371.608,44	
		Persentase Penyediaan Jasa Administrasi Umum Perangkat Daerah yang tepat waktu						98.960.900,00					-		156.371.608,44	
			Jumlah Laporan Penyelenggaraan Rapat Koordinasi dan Konsultasi SKPD	12 Laporan		12 Laporan	12 Laporan	49.987.000,00						12 Laporan	100.065.000,00	
			Jumlah Paket Bahan Logistik Kantor yang Disediakan	Paket		2 Paket	Paket	23.259.500,00						Paket	24.950.638,44	

NO	KODE	URUSAN / BIDANG URUSAN / PROGRAM / OUTCOME / KEGIATAN / SUBKEGIATAN OUTPUT	INDIKATOR	TARGET AKHIR RENSTRA	REALISASI 2025	PRAKIRAAN 2026	CAPAIAN KINERJA DAN KERANGKA PENDANAAN						KELOMPOK SASARAN	PRAKIRAAN MAJU 2028		PERANGKAT DAERAH PENANGGUNG JAWAB
							TARGET 2027	PAGU INDIKATIF	LOKASI	SUMBER DANA	PRIORITAS			TARGET	PAGU INDIKATIF	
											NASIONAL	DAERAH				
(1)	(2)	(3)	(4)	(5)	(6)	(7)	(8)	(9)	(10)	(11)	(12)	(13)	(14)	(15)	(16)	(17)
			Jumlah Paket Barang Cetakan dan Penggandaan yang Disediakan	3 Paket		3 Paket	3 Paket	10.994.400,00						3 Paket	10.561.040,00	
			Jumlah Paket Komponen Instalasi Listrik/Penerangan Bangunan Kantor yang Disediakan	5 Paket		5 Paket	5 Paket	14.720.000,00						5 Paket	19.028.000,00	
			Jumlah Paket Peralatan dan Perlengkapan Kantor yang Disediakan	2 Paket		2 Paket	0 Paket	0,00						2 Paket	1.766.930,00	
	2.19.01.2.06.0001	Penyediaan Komponen InstalasiListrik/Penerangan Bangunan Kantor						14.720.000,00							19.028.000,00	
		Tersedianya Komponen Instalasi Listrik/Penerangan Bangunan Kantor	Jumlah Paket Komponen Instalasi Listrik/Penerangan Bangunan Kantor yang Disediakan	5 Paket		5 Paket	5 Paket	14.720.000,00	Kab. Rejang Lebong	Dana Alokasi Umum (DAU)	-	-		5 Paket	19.028.000,00	Dinas Pemuda dan Olahraga
	2.19.01.2.06.0002	Penyediaan Peralatan dan Perlengkapan Kantor						0,00							1.766.930,00	
		Tersedianya Peralatan dan Perlengkapan Kantor	Jumlah Paket Peralatan dan Perlengkapan Kantor yang Disediakan	2 Paket		2 Paket	0 Paket	0,00	Kab. Rejang Lebong	Dana Alokasi Umum (DAU)	-	-		2 Paket	1.766.930,00	Dinas Pemuda dan Olahraga
	2.19.01.2.06.0004	Penyediaan Bahan Logistik Kantor						23.259.500,00							24.950.638,44	
		Tersedianya Bahan Logistik Kantor	Jumlah Paket Bahan Logistik Kantor yang Disediakan	Paket		2 Paket	2 Paket	23.259.500,00	Kab. Rejang Lebong	Dana Alokasi Umum (DAU)	-	2. Penguatan Ekonomi Lokal Mandiri melalui UMKM, Pertanian dan Ekonomi Kreatif		Paket	24.950.638,44	Dinas Pemuda dan Olahraga
	2.19.01.2.06.0005	Penyediaan Barang Cetakan dan Penggandaan						10.994.400,00							10.561.040,00	
		Tersedianya Barang Cetakan dan Penggandaan	Jumlah Paket Barang Cetakan dan Penggandaan yang Disediakan	3 Paket		3 Paket	1 Paket	10.994.400,00	Kab. Rejang Lebong	Dana Alokasi Umum (DAU)	-	2. Penguatan Ekonomi Lokal Mandiri melalui UMKM, Pertanian dan Ekonomi Kreatif		3 Paket	10.561.040,00	Dinas Pemuda dan Olahraga
	2.19.01.2.06.0009	Penyelenggaraan Rapat Koordinasi dan Konsultasi SKPD						49.987.000,00							100.065.000,00	

NO	KODE	URUSAN / BIDANG URUSAN / PROGRAM / OUTCOME / KEGIATAN / SUBKEGIATAN OUTPUT	INDIKATOR	TARGET AKHIR RENSTRA	REALISASI 2025	PRAKIRAAN 2026	CAPAIAN KINERJA DAN KERANGKA PENDANAAN						KELOMPOK SASARAN	PRAKIRAAN MAJU 2028		PERANGKAT DAERAH PENANGGUNG JAWAB
							TARGET 2027	PAGU INDIKATIF	LOKASI	SUMBER DANA	PRIORITAS			TARGET	PAGU INDIKATIF	
											NASIONAL	DAERAH				
(1)	(2)	(3)	(4)	(5)	(6)	(7)	(8)	(9)	(10)	(11)	(12)	(13)	(14)	(15)	(16)	(17)
		Terlaksananya Penyelenggaraan Rapat Koordinasi dan Konsultasi SKPD	Jumlah Laporan Penyelenggaraan Rapat Koordinasi dan Konsultasi SKPD	12 Laporan		12 Laporan	12 Laporan	49.987.000,00	Kab. Rejang Lebong	Dana Alokasi Umum (DAU)	-	2. Penguatan Ekonomi Lokal Mandiri melalui UMKM, Pertanian dan Ekonomi Kreatif		12 Laporan	100.065.000,00	Dinas Pemuda dan Olahraga
	2.19.01.2.08	Penyediaan Jasa Penunjang Urusan Pemerintahan Daerah						99.655.000,00					-		147.515.000,00	
		Persentase Penyediaan Jasa Penunjang Urusan Pemerintah Daerah Dalam Keadaan Baik						99.655.000,00					-		147.515.000,00	
			Jumlah Laporan Penyediaan Jasa Komunikasi, Sumber Daya Air dan Listrik yang Disediakan	12 Laporan		12 Laporan	12 Laporan	80.500.000,00						12 Laporan	112.800.000,00	
			Jumlah Laporan Penyediaan Jasa Pelayanan Umum Kantor yang Disediakan	12 Laporan		12 Laporan	12 Laporan	14.155.000,00						12 Laporan	29.715.000,00	
			Jumlah Laporan Penyediaan Jasa Surat Menyurat	12 Laporan		12 Laporan	12 Laporan	5.000.000,00						12 Laporan	5.000.000,00	
	2.19.01.2.08.0001	Penyediaan Jasa Surat Menyurat						5.000.000,00							5.000.000,00	
		Terlaksananya Penyediaan Jasa Surat Menyurat	Jumlah Laporan Penyediaan Jasa Surat Menyurat	12 Laporan		12 Laporan	12 Laporan	5.000.000,00	Kab. Rejang Lebong	Dana Alokasi Umum (DAU)	-	2. Penguatan Ekonomi Lokal Mandiri melalui UMKM, Pertanian dan Ekonomi Kreatif		12 Laporan	5.000.000,00	Dinas Pemuda dan Olahraga
	2.19.01.2.08.0002	Penyediaan Jasa Komunikasi, Sumber Daya Air dan Listrik						80.500.000,00							112.800.000,00	
		Tersedianya Jasa Komunikasi, Sumber Daya Air dan Listrik	Jumlah Laporan Penyediaan Jasa Komunikasi, Sumber Daya Air dan Listrik yang Disediakan	12 Laporan		12 Laporan	12 Laporan	80.500.000,00	Kab. Rejang Lebong	Dana Alokasi Umum (DAU)	-	2. Penguatan Ekonomi Lokal Mandiri melalui UMKM, Pertanian dan Ekonomi Kreatif		12 Laporan	112.800.000,00	Dinas Pemuda dan Olahraga
	2.19.01.2.08.0004	Penyediaan Jasa Pelayanan Umum Kantor						14.155.000,00							29.715.000,00	

NO	KODE	URUSAN / BIDANG URUSAN / PROGRAM / OUTCOME / KEGIATAN / SUBKEGIATAN OUTPUT	INDIKATOR	TARGET AKHIR RENSTRA	REALISASI 2025	PRAKIRAAN 2026	CAPAIAN KINERJA DAN KERANGKA PENDANAAN						KELOMPOK SASARAN	PRAKIRAAN MAJU 2028		PERANGKAT DAERAH PENANGGUNG JAWAB
							TARGET 2027	PAGU INDIKATIF	LOKASI	SUMBER DANA	PRIORITAS			TARGET	PAGU INDIKATIF	
											NASIONAL	DAERAH				
(1)	(2)	(3)	(4)	(5)	(6)	(7)	(8)	(9)	(10)	(11)	(12)	(13)	(14)	(15)	(16)	(17)
		Tersedianya Jasa Pelayanan Umum Kantor	Jumlah Laporan Penyediaan Jasa Pelayanan Umum Kantor yang Disediakan	12 Laporan		12 Laporan	12 Laporan	14.155.000,00	Kab. Rejang Lebong	Dana Alokasi Umum (DAU)	-	2. Penguatan Ekonomi Lokal Mandiri melalui UMKM, Pertanian dan Ekonomi Kreatif		12 Laporan	29.715.000,00	Dinas Pemuda dan Olahraga
	2.19.01.2.09	Pemeliharaan Barang Milik Daerah Penunjang Urusan Pemerintahan Daerah						64.848.200,00					-		83.354.200,00	
		Persentase Pemeliharaan Barang Milik Daerah Dalam Keadaan Baik						64.848.200,00					-		83.354.200,00	
			Jumlah Kendaraan Perorangan Dinas atau Kendaraan Dinas Jabatan yang Dipelihara dan dibayarkan Pajaknya	7 Unit		7 Unit	7 Unit	48.998.200,00						7 Unit	58.354.200,00	
			Jumlah Sarana dan Prasarana Gedung Kantor atau Bangunan Lainnya yang Dipelihara/Direhabilitasi	1 Unit		1 Unit	1 Unit	15.850.000,00						1 Unit	25.000.000,00	
	2.19.01.2.09.0001	Penyediaan Jasa Pemeliharaan, Biaya Pemeliharaan, dan Pajak Kendaraan Perorangan Dinas atau Kendaraan Dinas Jabatan						48.998.200,00							58.354.200,00	
		Tersedianya Jasa Pemeliharaan, Biaya Pemeliharaan dan Pajak Kendaraan Perorangan Dinas atau Kendaraan Dinas Jabatan	Jumlah Kendaraan Perorangan Dinas atau Kendaraan Dinas Jabatan yang Dipelihara dan dibayarkan Pajaknya	7 Unit		7 Unit	5 Unit	48.998.200,00	Kab. Rejang Lebong	Dana Alokasi Umum (DAU)	-	2. Penguatan Ekonomi Lokal Mandiri melalui UMKM, Pertanian dan Ekonomi Kreatif		7 Unit	58.354.200,00	Dinas Pemuda dan Olahraga
	2.19.01.2.09.0010	Pemeliharaan/Rehabilitasi Sarana dan Prasarana Gedung Kantor atau Bangunan Lainnya						15.850.000,00							25.000.000,00	
		Terlaksananya Pemeliharaan/Rehabilitasi Sarana dan Prasarana Gedung Kantor atau Bangunan Lainnya	Jumlah Sarana dan Prasarana Gedung Kantor atau Bangunan Lainnya yang Dipelihara/Direhabilitasi	1 Unit		1 Unit	1 Unit Unit	15.850.000,00	Kab. Rejang Lebong	Dana Alokasi Umum (DAU)	-	2. Penguatan Ekonomi Lokal Mandiri melalui UMKM, Pertanian dan Ekonomi Kreatif		1 Unit	25.000.000,00	Dinas Pemuda dan Olahraga
	2.19.01.2.07	Pengadaan Barang Milik Daerah Penunjang Urusan Pemerintah Daerah						35.332.800,00					-		17.000.000,00	
		Persentase Pengadaan Barang Milik Daerah Penunjang Urusan Pemerintah Daerah Dalam Keadaan Baik						35.332.800,00					-		17.000.000,00	

NO	KODE	URUSAN / BIDANG URUSAN / PROGRAM / OUTCOME / KEGIATAN / SUBKEGIATAN OUTPUT	INDIKATOR	TARGET AKHIR RENSTRA	REALISASI 2025	PRAKIRAAN 2026	CAPAIAN KINERJA DAN KERANGKA PENDANAAN						KELOMPOK SASARAN	PRAKIRAAN MAJU 2028		PERANGKAT DAERAH PENANGGUNG JAWAB
							TARGET 2027	PAGU INDIKATIF	LOKASI	SUMBER DANA	PRIORITAS			TARGET	PAGU INDIKATIF	
											NASIONAL	DAERAH				
(1)	(2)	(3)	(4)	(5)	(6)	(7)	(8)	(9)	(10)	(11)	(12)	(13)	(14)	(15)	(16)	(17)
			Jumlah Unit Peralatan dan Mesin Lainnya yang Disediakan	-		-	-	35.332.800,00						-	17.000.000,00	
	2.19.01.2.07.0006	Pengadaan Peralatan dan Mesin Lainnya						35.332.800,00							17.000.000,00	
		Tersedianya Peralatan dan Mesin Lainnya	Jumlah Unit Peralatan dan Mesin Lainnya yang Disediakan	-		-	4 Unit	35.332.800,00	Kab. Rejang Lebong	Dana Alokasi Umum (DAU)	-	2. Penguatan Ekonomi Lokal Mandiri melalui UMKM, Pertanian dan Ekonomi Kreatif		-	17.000.000,00	Dinas Pemuda dan Olahraga
2.	**2.19.02**	**PROGRAM PENGEMBANGAN KAPASITAS DAYA SAING KEPEMUDAAN**						**62.380.000,00**							**209.000.000,00**	
		Mreningkatnya daya saing kepemudaan						***62.380.000,00***							***209.000.000,00***	
			999.Rasio Wirausaha Pemuda	60.00 Persentase		46.82 Persentase	51.22 Persentase	62.380.000,00						55.62 Persentase	209.000.000,00	
	2.19.02.2.01	Penyadaran, Pemberdayaan, dan Pengembangan Pemuda dan Kepemudaan Terhadap Pemuda Pelopor Kabupaten/Kota, Wirausaha Muda Pemula, dan Pemuda Kader Kabupaten/Kota						62.380.000,00					-		184.000.000,00	
		Cakupan Pemuda Yang Dibina						62.380.000,00					-		184.000.000,00	
			Jumlah Wirausaha Pemula Tingkat kabupaten/kota yang Ditingkatkan Kapasitasnya	-		-	-	62.380.000,00						-	184.000.000,00	
	2.19.02.2.01.0020	Penyelenggaraan Peningkatan Kapasitas Bagi Wirausaha Pemula Tingkat Kabupaten/Kota						62.380.000,00							184.000.000,00	
		Terlaksananya Koordinasi, Sinkronisasi, dan Penyelenggaraan peningkatan kapasitas Kewirausahaan Pemuda Bagi Wirausaha Pemula Tingkat kabupaten/kota	Jumlah Wirausaha Pemula Tingkat kabupaten/kota yang Ditingkatkan Kapasitasnya	-		-	135 Orang	62.380.000,00	Kab. Rejang Lebong	Dana Alokasi Umum (DAU)	-	2. Penguatan Ekonomi Lokal Mandiri melalui UMKM, Pertanian dan Ekonomi Kreatif		-	184.000.000,00	Dinas Pemuda dan Olahraga
	2.19.02.2.02	Pemberdayaan dan Pengembangan Organisasi Kepemudaan Tingkat Daerah Kabupaten/Kota						0,00					-		25.000.000,00	
		Cakupan Organisasi Pemuda yang dibina						0,00					-		25.000.000,00	
			Jumlah organisasi kepemudaan yang difasilitasi dalam pengembangan organisasi kepemudaan tingkat kabupaten/kota	-		-	-	0,00						-	25.000.000,00	

NO	KODE	URUSAN / BIDANG URUSAN / PROGRAM / OUTCOME / KEGIATAN / SUBKEGIATAN OUTPUT	INDIKATOR	TARGET AKHIR RENSTRA	REALISASI 2025	PRAKIRAAN 2026	CAPAIAN KINERJA DAN KERANGKA PENDANAAN						KELOMPOK SASARAN	PRAKIRAAN MAJU 2028		PERANGKAT DAERAH PENANGGUNG JAWAB
							TARGET 2027	PAGU INDIKATIF	LOKASI	SUMBER DANA	PRIORITAS			TARGET	PAGU INDIKATIF	
											NASIONAL	DAERAH				
(1)	(2)	(3)	(4)	(5)	(6)	(7)	(8)	(9)	(10)	(11)	(12)	(13)	(14)	(15)	(16)	(17)
	2.19.02.2.02.0005	Penyelenggaran pengembangan organisasi kepemudaan tingkat kabupaten/kota						0,00							25.000.000,00	
		Terlaksananya Koordinasi, sinkronisasi, dan penyelenggaran pengembangan organisasi kepemudaan tingkat kabupaten	Jumlah organisasi kepemudaan yang difasilitasi dalam pengembangan organisasi kepemudaan tingkat kabupaten/kota	-		-	0 Organisasi	0,00	Kab. Rejang Lebong	Dana Alokasi Umum (DAU)	-	-		-	25.000.000,00	Dinas Pemuda dan Olahraga
3.	**2.19.03**	**PROGRAM PENGEMBANGAN KAPASITAS DAYA SAING KEOLAHRAGAAN**						**439.137.400,00**							**1.585.931.091,00**	
		Meningkatnya pembudayaan dan prestasi olah raga						***439.137.400,00***							***1.485.931.091,00***	
			2.Persentase Atlet Yang Masuk Pelatda Provinsi	25.00 %		17.20 %	19.80 %	439.137.400,00						22.40 %	1.485.931.091,00	
	2.19.03.2.05	Pembinaan dan Pengembangan Olahraga Rekreasi						269.137.400,00					-		480.000.000,00	
		Cakupan Pembinaan Olahraga Rekreasi						269.137.400,00					-		480.000.000,00	
			Jumlah Dokumen Hasil Penyelenggaraan Olahraga Tradisional di Masyarakat	1 Dokumen		1 Dokumen	0 Dokumen	0,00						1 Dokumen	50.000.000,00	
	2.19.03.2.05.0008	Pemanfaatan Olahraga Tradisional dalam Masyarakat						0,00							50.000.000,00	
		Pemanfaatan Olahraga Tradisional dalam Masyarakat	Jumlah Dokumen Hasil Penyelenggaraan Olahraga Tradisional di Masyarakat	1 Dokumen		1 Dokumen	0 Dokumen	0,00	Kab. Rejang Lebong	Dana Alokasi Umum (DAU)	-	-		1 Dokumen	50.000.000,00	Dinas Pemuda dan Olahraga
	2.19.03.2.01	Pembinaan dan Pengembangan Olahraga Pendidikan pada Jenjang Pendidikan yang Menjadi Kewenangan Daerah Kabupaten/Kota						0,00					-		683.431.091,00	
		Cakupan Pembinaan Olahraga						0,00					-		683.431.091,00	
			Jumlah sarana dan prasarana olahraga di tingkat kabupaten/kota yang tersedia	-		-	-	0,00						-	683.431.091,00	
	2.19.03.2.01.0009	Koordinasi dan sinkronisasi penyediaan prasarana olahraga melalui perencanaan, pengadaan, pemanfaatan, pemeliharaan, dan pengawasan Sarana dan Prasarana Olahraga di tingkat kabupaten/kota						0,00							683.431.091,00	
		Terlaksananya Koordinasi dan sinkronisasi penyediaan prasarana olahraga melalui perencanaan, pengadaan, pemanfaatan, pemeliharaan, dan pengawasan Sarana dan Prasarana Olahraga di tingkat kabupaten/kota	Jumlah sarana dan prasarana olahraga di tingkat kabupaten/kota yang tersedia	-		-	0 Unit	0,00	Kab. Rejang Lebong	Dana Alokasi Umum (DAU)	-	-		-	683.431.091,00	Dinas Pemuda dan Olahraga
	2.19.03.2.02	Penyelenggaraan Kejuaraan Olahraga Tingkat Daerah Kabupaten/Kota						70.000.000,00					-		172.500.000,00	
		Persentase Penyelenggaraan Kejuaraan Olahraga Tingkat Daerah						70.000.000,00					-		172.500.000,00	

NO	KODE	URUSAN / BIDANG URUSAN / PROGRAM / OUTCOME / KEGIATAN / SUBKEGIATAN OUTPUT	INDIKATOR	TARGET AKHIR RENSTRA	REALISASI 2025	PRAKIRAAN 2026	CAPAIAN KINERJA DAN KERANGKA PENDANAAN						KELOMPOK SASARAN	PRAKIRAAN MAJU 2028		PERANGKAT DAERAH PENANGGUNG JAWAB
							TARGET 2027	PAGU INDIKATIF	LOKASI	SUMBER DANA	PRIORITAS			TARGET	PAGU INDIKATIF	
											NASIONAL	DAERAH				
(1)	(2)	(3)	(4)	(5)	(6)	(7)	(8)	(9)	(10)	(11)	(12)	(13)	(14)	(15)	(16)	(17)
			Jumlah Pekan dan Kejuaraan Olahraga Prestasi Tingkat Kabupaten/Kota yang terselenggara, termasuk olahraga disabilitas	-		-	-	70.000.000,00						-	100.000.000,00	
			Jumlah peserta dan pendamping yang mengikuti festival, pekan dan kejuaraan olahraga lingkup Pendidikan, Masyarakat, dan Prestasi tingkat Provinsi, termasuk olahraga disabilitas	-		-	-	0,00						-	72.500.000,00	
	2.19.03.2.02.0007	Keikutsertaan anggota kontingen kabupaten/kota dalam Penyelenggaraan festival, pekan, dan kejuaraan olahraga						0,00							72.500.000,00	
		Terlaksananya Partisipasi dan Keikutsertaan dalam Penyelenggaraan festival, pekan dan kejuaraan olahraga lingkup Pendidikan, Masyarakat, dan Prestasi tingkat Provinsi, temasuk olahraga disabilitas	Jumlah peserta dan pendamping yang mengikuti festival, pekan dan kejuaraan olahraga lingkup Pendidikan, Masyarakat, dan Prestasi tingkat Provinsi, termasuk olahraga disabilitas	-		-	0 Orang	0,00	Kab. Rejang Lebong	Dana Alokasi Umum (DAU)	-	-		-	72.500.000,00	Dinas Pemuda dan Olahraga
	2.19.03.2.02.0008	Penyelenggaraan Pekan dan Kejuaraan Olahraga Prestasi Tingkat Kabupaten/Kota						70.000.000,00							100.000.000,00	
		Terlaksananya Pekan dan Kejuaraan Olahraga Prestasi Tingkat Kabupaten/Kota, termasuk olahraga disabilitas	Jumlah Pekan dan Kejuaraan Olahraga Prestasi Tingkat Kabupaten/Kota yang terselenggara, termasuk olahraga disabilitas	-		-	1 Kegiatan	70.000.000,00	Kab. Rejang Lebong	Dana Alokasi Umum (DAU)	-	2. Penguatan Ekonomi Lokal Mandiri melalui UMKM, Pertanian dan Ekonomi Kreatif		-	100.000.000,00	Dinas Pemuda dan Olahraga
	2.19.03.2.03	Pembinaan dan Pengembangan Olahraga Prestasi Tingkat Daerah Provinsi						0,00					-		150.000.000,00	
		Cakupan Pembinaan Olahraga Prestasi						0,00					-		150.000.000,00	
			Jumlah penerima Penghargaan olahraga	-		-	-	0,00						-	150.000.000,00	
	2.19.03.2.03.0012	Pemberian Penghargaan olahraga bagi yang berprestasi dan/atau berjasa dalam memajukan Olahraga						0,00							150.000.000,00	
		Terlaksananya pemberian Penghargaan olahraga bagi yang berprestasi dan/atau berjasa dalam memajukan Olahraga	Jumlah penerima Penghargaan olahraga	-		-	0 Orang	0,00	Kab. Rejang Lebong	Dana Alokasi Umum (DAU)	-	-		-	150.000.000,00	Dinas Pemuda dan Olahraga
	2.19.03.2.04	Pembinaan dan Pengembangan Organisasi Olahraga						100.000.000,00					-		100.000.000,00	
		Cakupan Pembinaan Organisasi Olahraga						100.000.000,00					-		100.000.000,00	

NO	KODE	URUSAN / BIDANG URUSAN / PROGRAM / OUTCOME / KEGIATAN / SUBKEGIATAN OUTPUT	INDIKATOR	TARGET AKHIR RENSTRA	REALISASI 2025	PRAKIRAAN 2026	CAPAIAN KINERJA DAN KERANGKA PENDANAAN						KELOMPOK SASARAN	PRAKIRAAN MAJU 2028		PERANGKAT DAERAH PENANGGUNG JAWAB
							TARGET 2027	PAGU INDIKATIF	LOKASI	SUMBER DANA	PRIORITAS			TARGET	PAGU INDIKATIF	
											NASIONAL	DAERAH				
(1)	(2)	(3)	(4)	(5)	(6)	(7)	(8)	(9)	(10)	(11)	(12)	(13)	(14)	(15)	(16)	(17)
			Jumlah Kerja Sama Organisasi Keolahragaan Kabupaten/Kota dengan lembaga terkait yang terlaksana, termasuk olahraga disabilitas	-		-	-	100.000.000,00						-	100.000.000,00	
	2.19.03.2.04.0007	Peningkatan Kerja Sama Organisasi Keolahragaan Kabupaten/Kota dengan Lembaga Terkait						100.000.000,00							100.000.000,00	
		Meningkatnya Kerja Sama Organisasi Keolahragaan Kabupaten/Kota dengan Lembaga Terkait, termasuk olahraga disabilitas	Jumlah Kerja Sama Organisasi Keolahragaan Kabupaten/Kota dengan lembaga terkait yang terlaksana, termasuk olahraga disabilitas	-		-	1 Kerja Sama	100.000.000,00	Kab. Rejang Lebong	Dana Alokasi Umum (DAU)	-	2. Penguatan Ekonomi Lokal Mandiri melalui UMKM, Pertanian dan Ekonomi Kreatif		-	100.000.000,00	Dinas Pemuda dan Olahraga
		Cakupan Pembinaan Olahraga Rekreasi						269.137.400,00					-		480.000.000,00	
			Jumlah Lembaga yang terfasilitasi dalam rangka Pemberdayaan Perkumpulan Olahraga Masyarakat di tingkat kabupaten/kota, termasuk disabilitas	-		-	-	0,00						-	30.000.000,00	
			Jumlah Lembaga yang terfasilitasi dalam rangka pengembangan dan pemberdayaan perkumpulan Olahraga Wisata di tingkat kabupaten/kota	-		-	-	269.137.400,00						-	400.000.000,00	
	2.19.03.2.05.0011	Pengembangan dan pemberdayaan perkumpulan Olahraga Wisata di tingkat kabupaten/kota						269.137.400,00							400.000.000,00	
		Terlaksana Pengembangan dan pemberdayaan perkumpulan Olahraga Wisata di tingkat kabupaten/kota	Jumlah Lembaga yang terfasilitasi dalam rangka pengembangan dan pemberdayaan perkumpulan Olahraga Wisata di tingkat kabupaten/kota	-		-	2 Lembaga	269.137.400,00	Kab. Rejang Lebong	Dana Alokasi Umum (DAU)	-	2. Penguatan Ekonomi Lokal Mandiri melalui UMKM, Pertanian dan Ekonomi Kreatif		-	400.000.000,00	Dinas Pemuda dan Olahraga
	2.19.03.2.05.0013	Pengembangan dan pemberdayaan Perkumpulan Olahraga Masyarakat di tingkat kabupaten/kota						0,00							30.000.000,00	
		Meningkatnya Pembinaan dalam rangka Pemberdayaan Perkumpulan Olahraga Masyarakat di tingkat kabupaten/kota, termasuk disabilitas	Jumlah Lembaga yang terfasilitasi dalam rangka Pemberdayaan Perkumpulan Olahraga Masyarakat di tingkat kabupaten/kota, termasuk disabilitas	-		-	0 Lembaga	0,00	Kab. Rejang Lebong	Dana Alokasi Umum (DAU)	-	-		-	30.000.000,00	Dinas Pemuda dan Olahraga
4.	**2.19.04**	**PROGRAM PENGEMBANGAN KAPASITAS KEPRAMUKAAN**						**100.000.000,00**							**200.000.000,00**	

NO	KODE	URUSAN / BIDANG URUSAN / PROGRAM / OUTCOME / KEGIATAN / SUBKEGIATAN OUTPUT	INDIKATOR	TARGET AKHIR RENSTRA	REALISASI 2025	PRAKIRAAN 2026	CAPAIAN KINERJA DAN KERANGKA PENDANAAN						KELOMPOK SASARAN	PRAKIRAAN MAJU 2028		PERANGKAT DAERAH PENANGGUNG JAWAB
							TARGET 2027	PAGU INDIKATIF	LOKASI	SUMBER DANA	PRIORITAS			TARGET	PAGU INDIKATIF	
											NASIONAL	DAERAH				
(1)	(2)	(3)	(4)	(5)	(6)	(7)	(8)	(9)	(10)	(11)	(12)	(13)	(14)	(15)	(16)	(17)
		Meningkatnya kualitas kepramukaan						***100.000.000,00***							***200.000.000,00***	
			999.Tingkat Partisipasi Masyarakat dalam Kepramukaan	50 Persentase		50 Persentase	50 Persentase	100.000.000,00						50 Persentase	200.000.000,00	
	2.19.04.2.01	Pembinaan dan Pengembangan Organisasi Kepramukaan						100.000.000,00					-		200.000.000,00	
		Persentase Penyelenggaraan Pengembangan Kapasitas Kepramukaan						100.000.000,00					-		200.000.000,00	
			Jumlah Organisasi Kepramukaan Tingkat Daerah yang Meningkat Kapasitasnya	1 Organisasi		1 Organisasi	1 Organisasi	100.000.000,00						1 Organisasi	200.000.000,00	
	2.19.04.2.01.0002	Peningkatan Kapasitas Organisasi Kepramukaan Tingkat Daerah						100.000.000,00							200.000.000,00	
		Meningkatnya Kapasitas Organisasi Kepramukaan Tingkat Daerah	Jumlah Organisasi Kepramukaan Tingkat Daerah yang Meningkat Kapasitasnya	1 Organisasi		1 Organisasi	1 Organisasi	100.000.000,00	Kab. Rejang Lebong	Dana Alokasi Umum (DAU)	-	2. Penguatan Ekonomi Lokal Mandiri melalui UMKM, Pertanian dan Ekonomi Kreatif		1 Organisasi	200.000.000,00	Dinas Pemuda dan Olahraga
	J U M L A H							**3.912.199.750,12**							**4.957.422.128,14**	

RENCANA KERJA ORGANISASI PERANGKAT DAERAH (RENJA OPD)
DINAS PERPUSTAKAAN DAN ARSIP DAERAH KAB. REJANG LEBONG
TAHUN 2027

NO	KODE	URUSAN / BIDANG URUSAN / PROGRAM / OUTCOME / KEGIATAN / SUBKEGIATAN OUTPUT	INDIKATOR	TARGET AKHIR RENSTRA	REALISASI 2025	PRAKIRAAN 2026	CAPAIAN KINERJA DAN KERANGKA PENDANAAN						KELOMPOK SASARAN	PRAKIRAAN MAJU 2028		PERANGKAT DAERAH PENANGGUNG JAWAB
							TARGET 2027	PAGU INDIKATIF	LOKASI	SUMBER DANA	PRIORITAS			TARGET	PAGU INDIKATIF	
											NASIONAL	DAERAH				
(1)	(2)	(3)	(4)	(5)	(6)	(7)	(8)	(9)	(10)	(11)	(12)	(13)	(14)	(15)	(16)	(17)
		Dinas Perpustakaan dan Arsip Daerah						**4.142.142.273,90**							**3.718.121.054,50**	
	2	**URUSAN PEMERINTAHAN WAJIB YANG TIDAK BERKAITAN DENGAN PELAYANAN DASAR**						**4.142.142.273,90**							**3.718.121.054,50**	
	2.23	**URUSAN PEMERINTAHAN BIDANG PERPUSTAKAAN**						**4.029.417.339,90**							**3.718.121.054,50**	
1.	**2.23.01**	**PROGRAM PENUNJANG URUSAN PEMERINTAHAN DAERAH KABUPATEN/KOTA**						**2.973.678.493,90**							**2.822.021.394,50**	
		Meningkatnya tata kelola pemerintah pada Dinas Perpustakaan dan Arsip Daerah						***2.973.678.493,90***							***2.822.021.394,50***	
			999.Persentase Pelayanan Administrasi Perkantoran Yang Akuntabel dan tepat Waktu	100 %		100 %	100 %	2.973.678.493,90						100 %	2.822.021.394,50	
	2.23.01.2.01	Perencanaan, Penganggaran, dan Evaluasi Kinerja Perangkat Daerah						32.725.374,00					-		35.997.912,00	
		Persentase Dokumen Perencanaan dan Lapoan Evaluasi Perangkat Daerah						32.725.374,00					-		35.997.912,00	
			Jumlah Dokumen Perencanaan Perangkat Daerah	3 Dokumen		3 Dokumen	3 Dokumen	14.264.338,00						3 Dokumen	15.690.772,00	
			Jumlah Laporan Capaian Kinerja dan Ikhtisar Realisasi Kinerja SKPD dan Laporan Hasil Koordinasi Penyusunan Laporan Capaian Kinerja dan Ikhtisar Realisasi Kinerja SKPD	9 Laporan		9 Laporan	9 Laporan	18.461.036,00						9 Laporan	20.307.140,00	
	2.23.01.2.01.0001	Penyusunan Dokumen Perencanaan Perangkat Daerah						14.264.338,00							15.690.772,00	
		Tersusunnya Dokumen Perencanaan Perangkat Daerah	Jumlah Dokumen Perencanaan Perangkat Daerah	3 Dokumen		3 Dokumen	3 Dokumen	14.264.338,00	Kab. Rejang Lebong	Dana Alokasi Umum (DAU)	-	-		3 Dokumen	15.690.772,00	Dinas Perpustakaan dan Arsip Daerah
	2.23.01.2.01.0006	Koordinasi dan Penyusunan Laporan Capaian Kinerja dan Ikhtisar Realisasi Kinerja SKPD						18.461.036,00							20.307.140,00	
		Tersedianya Laporan Capaian Kinerja dan Ikhtisar Realisasi Kinerja SKPD dan Laporan Hasil Koordinasi Penyusunan Laporan Capaian Kinerja dan Ikhtisar Realisasi Kinerja SKPD	Jumlah Laporan Capaian Kinerja dan Ikhtisar Realisasi Kinerja SKPD dan Laporan Hasil Koordinasi Penyusunan Laporan Capaian Kinerja dan Ikhtisar Realisasi Kinerja SKPD	9 Laporan		9 Laporan	9 Laporan	18.461.036,00	Kab. Rejang Lebong	Dana Alokasi Umum (DAU)	-	-		9 Laporan	20.307.140,00	Dinas Perpustakaan dan Arsip Daerah
	2.23.01.2.02	Administrasi Keuangan Perangkat Daerah						2.653.860.393,90					-		2.472.421.482,50	
		Persentase Pelayanan Administrasi Keuangan Perangkat Daerah yang Tepat Waktu						2.653.860.393,90					-		2.472.421.482,50	

NO	KODE	URUSAN / BIDANG URUSAN / PROGRAM / OUTCOME / KEGIATAN / SUBKEGIATAN OUTPUT	INDIKATOR	TARGET AKHIR RENSTRA	REALISASI 2025	PRAKIRAAN 2026	CAPAIAN KINERJA DAN KERANGKA PENDANAAN						KELOMPOK SASARAN	PRAKIRAAN MAJU 2028		PERANGKAT DAERAH PENANGGUNG JAWAB
							TARGET 2027	PAGU INDIKATIF	LOKASI	SUMBER DANA	PRIORITAS			TARGET	PAGU INDIKATIF	
											NASIONAL	DAERAH				
(1)	(2)	(3)	(4)	(5)	(6)	(7)	(8)	(9)	(10)	(11)	(12)	(13)	(14)	(15)	(16)	(17)
			Jumlah Dokumen Hasil Penyediaan Administrasi Pelaksanaan Tugas ASN	12 Dokumen		12 Dokumen	12 Dokumen	237.662.985,00						12 Dokumen	133.239.135,00	
			Jumlah Orang yang Menerima Gaji dan Tunjangan ASN	14 Orang/bulan		14 Orang/bulan	14 Orang/bulan	2.416.197.408,90						14 Orang/bulan	2.339.182.347,50	
	2.23.01.2.02.0001	Penyediaan Gaji dan Tunjangan ASN						2.416.197.408,90							2.339.182.347,50	
		Tersedianya Gaji dan Tunjangan ASN	Jumlah Orang yang Menerima Gaji dan Tunjangan ASN	14 Orang/bulan		14 Orang/bulan	14 Orang/bulan	2.416.197.408,90	Kab. Rejang Lebong	Dana Alokasi Umum (DAU)	-	-		14 Orang/bulan	2.339.182.347,50	Dinas Perpustakaan dan Arsip Daerah
	2.23.01.2.02.0002	Penyediaan Administrasi Pelaksanaan Tugas ASN						237.662.985,00							133.239.135,00	
		Tersedianya Administrasi Pelaksanaan Tugas ASN	Jumlah Dokumen Hasil Penyediaan Administrasi Pelaksanaan Tugas ASN	12 Dokumen		12 Dokumen	12 Dokumen	237.662.985,00	Kab. Rejang Lebong	Dana Alokasi Umum (DAU)	-	-		12 Dokumen	133.239.135,00	Dinas Perpustakaan dan Arsip Daerah
	2.23.01.2.06	Administrasi Umum Perangkat Daerah						169.831.522,00					-		164.814.675,00	
		Persentase Penyediaan Jasa Administrasi Umum Perangkat Daerah yang Tepat Waktu						169.831.522,00					-		164.814.675,00	
			Jumlah Dokumen Bahan Bacaan dan Peraturan Perundang-Undangan yang Disediakan	12 Dokumen		12 Dokumen	12 Dokumen	13.852.395,00						12 Dokumen	15.237.634,00	
			Jumlah Laporan Penyelenggaraan Rapat Koordinasi dan Konsultasi SKPD	12 Laporan		12 Laporan	12 Laporan	102.289.773,00						12 Laporan	101.518.751,00	
			Jumlah Paket Bahan Logistik Kantor yang Disediakan	2 Paket		2 Paket	2 Paket	34.951.826,00						2 Paket	27.447.009,00	
			Jumlah Paket Barang Cetakan dan Penggandaan yang Disediakan	2 Paket		2 Paket	2 Paket	9.633.778,00						2 Paket	10.597.156,00	
			Jumlah Paket Komponen Instalasi Listrik/Penerangan Bangunan Kantor yang Disediakan	1 Paket		1 Paket	1 Paket	9.103.750,00						1 Paket	10.014.125,00	
			Jumlah Paket Peralatan dan Perlengkapan Kantor yang Disediakan	1 Paket		1 Paket	Paket	0,00						Paket	0,00	
	2.23.01.2.06.0001	Penyediaan Komponen InstalasiListrik/Penerangan Bangunan Kantor						9.103.750,00							10.014.125,00	
		Tersedianya Komponen Instalasi Listrik/Penerangan Bangunan Kantor	Jumlah Paket Komponen Instalasi Listrik/Penerangan Bangunan Kantor yang Disediakan	1 Paket		1 Paket	1 Paket	9.103.750,00	Kab. Rejang Lebong	Dana Alokasi Umum (DAU)	-	-		1 Paket	10.014.125,00	Dinas Perpustakaan dan Arsip Daerah
	2.23.01.2.06.0002	Penyediaan Peralatan dan Perlengkapan Kantor						0,00							0,00	
		Tersedianya Peralatan dan Perlengkapan Kantor	Jumlah Paket Peralatan dan Perlengkapan Kantor yang Disediakan	1 Paket		1 Paket	0 Paket	0,00	Kab. Rejang Lebong	Dana Alokasi Umum (DAU)	-	-		Paket	0,00	Dinas Perpustakaan dan Arsip Daerah
	2.23.01.2.06.0004	Penyediaan Bahan Logistik Kantor						34.951.826,00							27.447.009,00	

NO	KODE	URUSAN / BIDANG URUSAN / PROGRAM / OUTCOME / KEGIATAN / SUBKEGIATAN OUTPUT	INDIKATOR	TARGET AKHIR RENSTRA	REALISASI 2025	PRAKIRAAN 2026	CAPAIAN KINERJA DAN KERANGKA PENDANAAN						KELOMPOK SASARAN	PRAKIRAAN MAJU 2028		PERANGKAT DAERAH PENANGGUNG JAWAB
							TARGET 2027	PAGU INDIKATIF	LOKASI	SUMBER DANA	PRIORITAS			TARGET	PAGU INDIKATIF	
											NASIONAL	DAERAH				
(1)	(2)	(3)	(4)	(5)	(6)	(7)	(8)	(9)	(10)	(11)	(12)	(13)	(14)	(15)	(16)	(17)
		Tersedianya Bahan Logistik Kantor	Jumlah Paket Bahan Logistik Kantor yang Disediakan	2 Paket		2 Paket	2 Paket	34.951.826,00	Kab. Rejang Lebong	Dana Alokasi Umum (DAU)	-	-		2 Paket	27.447.009,00	Dinas Perpustakaan dan Arsip Daerah
	2.23.01.2.06.0005	Penyediaan Barang Cetakan dan Penggandaan						9.633.778,00							10.597.156,00	
		Tersedianya Barang Cetakan dan Penggandaan	Jumlah Paket Barang Cetakan dan Penggandaan yang Disediakan	2 Paket		2 Paket	2 Paket	9.633.778,00	Kab. Rejang Lebong	Dana Alokasi Umum (DAU)	-	-		2 Paket	10.597.156,00	Dinas Perpustakaan dan Arsip Daerah
	2.23.01.2.06.0006	Penyediaan Bahan Bacaan dan Peraturan Perundang-undangan						13.852.395,00							15.237.634,00	
		Tersedianya Bahan Bacaan dan Peraturan Perundang-undangan	Jumlah Dokumen Bahan Bacaan dan Peraturan Perundang-Undangan yang Disediakan	12 Dokumen		12 Dokumen	12 Dokumen	13.852.395,00	Kab. Rejang Lebong	Dana Alokasi Umum (DAU)	-	-		12 Dokumen	15.237.634,00	Dinas Perpustakaan dan Arsip Daerah
	2.23.01.2.06.0009	Penyelenggaraan Rapat Koordinasi dan Konsultasi SKPD						102.289.773,00							101.518.751,00	
		Terlaksananya Penyelenggaraan Rapat Koordinasi dan Konsultasi SKPD	Jumlah Laporan Penyelenggaraan Rapat Koordinasi dan Konsultasi SKPD	12 Laporan		12 Laporan	12 Laporan	102.289.773,00	Kab. Rejang Lebong	Dana Alokasi Umum (DAU)	-	-		12 Laporan	101.518.751,00	Dinas Perpustakaan dan Arsip Daerah
	2.23.01.2.08	Penyediaan Jasa Penunjang Urusan Pemerintahan Daerah						51.816.513,00					-		76.798.164,00	
		Persentase Jasa Penunjang Urusan Pemerintah Daerah Dalam Keadaan Baik						51.816.513,00					-		76.798.164,00	
			Jumlah Laporan Penyediaan Jasa Komunikasi, Sumber Daya Air dan Listrik yang Disediakan	12 Laporan		12 Laporan	12 Laporan	26.136.887,00						12 Laporan	48.550.576,00	
			Jumlah Laporan Penyediaan Jasa Peralatan dan Perlengkapan Kantor yang Disediakan	12 Laporan		12 Laporan	12 Laporan	19.878.886,00						12 Laporan	21.866.774,00	
			Jumlah Laporan Penyediaan Jasa Surat Menyurat	12 Laporan		12 Laporan	12 Laporan	5.800.740,00						12 Laporan	6.380.814,00	
	2.23.01.2.08.0001	Penyediaan Jasa Surat Menyurat						5.800.740,00							6.380.814,00	
		Terlaksananya Penyediaan Jasa Surat Menyurat	Jumlah Laporan Penyediaan Jasa Surat Menyurat	12 Laporan		12 Laporan	12 Laporan	5.800.740,00	Kab. Rejang Lebong	Dana Alokasi Umum (DAU)	-	-		12 Laporan	6.380.814,00	Dinas Perpustakaan dan Arsip Daerah
	2.23.01.2.08.0002	Penyediaan Jasa Komunikasi, Sumber Daya Air dan Listrik						26.136.887,00							48.550.576,00	
		Tersedianya Jasa Komunikasi, Sumber Daya Air dan Listrik	Jumlah Laporan Penyediaan Jasa Komunikasi, Sumber Daya Air dan Listrik yang Disediakan	12 Laporan		12 Laporan	12 Laporan	26.136.887,00	Kab. Rejang Lebong	Dana Alokasi Umum (DAU)	-	-		12 Laporan	48.550.576,00	Dinas Perpustakaan dan Arsip Daerah
	2.23.01.2.08.0003	Penyediaan Jasa Peralatan dan Perlengkapan Kantor						19.878.886,00							21.866.774,00	
		Tersedianya Jasa Peralatan dan Perlengkapan Kantor	Jumlah Laporan Penyediaan Jasa Peralatan dan Perlengkapan Kantor yang Disediakan	12 Laporan		12 Laporan	12 Laporan	19.878.886,00	Kab. Rejang Lebong	Dana Alokasi Umum (DAU)	-	-		12 Laporan	21.866.774,00	Dinas Perpustakaan dan Arsip Daerah
	2.23.01.2.09	Pemeliharaan Barang Milik Daerah Penunjang Urusan Pemerintahan Daerah						65.444.691,00					-		71.989.161,00	

NO	KODE	URUSAN / BIDANG URUSAN / PROGRAM / OUTCOME / KEGIATAN / SUBKEGIATAN OUTPUT	INDIKATOR	TARGET AKHIR RENSTRA	REALISASI 2025	PRAKIRAAN 2026	CAPAIAN KINERJA DAN KERANGKA PENDANAAN						KELOMPOK SASARAN	PRAKIRAAN MAJU 2028		PERANGKAT DAERAH PENANGGUNG JAWAB
							TARGET 2027	PAGU INDIKATIF	LOKASI	SUMBER DANA	PRIORITAS			TARGET	PAGU INDIKATIF	
											NASIONAL	DAERAH				
(1)	(2)	(3)	(4)	(5)	(6)	(7)	(8)	(9)	(10)	(11)	(12)	(13)	(14)	(15)	(16)	(17)
		Persentase Pemeliharaan Barang Milik Daerah Dalam Keadaan Baik						65.444.691,00					-		71.989.161,00	
			Jumlah Kendaraan Dinas Operasional atau Lapangan yang Dipelihara dan dibayarkan Pajak dan Perizinannya	6 Unit		6 Unit	6 Unit	65.444.691,00						6 Unit	71.989.161,00	
	2.23.01.2.09.0002	Penyediaan Jasa Pemeliharaan, Biaya Pemeliharaan, Pajak dan Perizinan Kendaraan Dinas Operasional atau Lapangan						65.444.691,00							71.989.161,00	
		Tersedianya Jasa Pemeliharaan, Biaya Pemeliharaan, Pajak dan Perizinan Kendaraan Dinas Operasional atau Lapangan	Jumlah Kendaraan Dinas Operasional atau Lapangan yang Dipelihara dan dibayarkan Pajak dan Perizinannya	6 Unit		6 Unit	6 Unit	65.444.691,00	Kab. Rejang Lebong	Dana Alokasi Umum (DAU)	-	-		6 Unit	71.989.161,00	Dinas Perpustakaan dan Arsip Daerah
2.	**2.23.02**	**PROGRAM PEMBINAAN PERPUSTAKAAN**						**1.055.738.846,00**							**896.099.660,00**	
			-	-		-	-	1.055.738.846,00						-	896.099.660,00	
	2.23.02.2.02	Pembudayaan Gemar Membaca Tingkat Daerah Kabupaten/Kota						1.055.738.846,00					-		896.099.660,00	
		Persentase Sarana dan Prasarana Perpustakaan Daerah Dalam Keadaan Baik						1.055.738.846,00					-		896.099.660,00	
			Jumlah layanan perpustakaan berbasis inklusi sosial di wilayah Kabupaten/Kota yang dikembangkan	1 Perpustakaan		1 Perpustakaan	1 Perpustakaan	109.605.300,00						1 Perpustakaan	72.816.212,00	
			Jumlah Lokus Pembudayaan Kegemaran Membaca dan Literasi pada Satuan Pendidikan Dasar dan Masyarakat	25 Lokus		0 Lokus	20 Lokus	106.617.198,00						0 Lokus	0,00	
			Jumlah Orang yang Mendapatkan Penghargaan Gerakan Budaya Gemar Membaca Tingkat Kabupaten Kota	9 Orang		9 Orang	9 Orang	35.000.000,00						9 Orang	18.767.100,00	
			Jumlah sarana Perpustakaan yang Dibangun dan dipelihara di Tempat-Tempat Umum yang Menjadi Kewenangan Daerah Kabupaten/Kota	1 Perpustakaan		1 Perpustakaan	1 Perpustakaan	804.516.348,00						1 Perpustakaan	804.516.348,00	
	2.23.02.2.02.0007	Pengembangan Literasi Berbasis Inklusi Sosial						109.605.300,00							72.816.212,00	
		Terlaksananya Pengembangan Layanan Perpustakaan Berbasis Inklusi Sosial di Wilayah Kabupaten/Kota	Jumlah layanan perpustakaan berbasis inklusi sosial di wilayah Kabupaten/Kota yang dikembangkan	1 Perpustakaan		1 Perpustakaan	1 Perpustakaan	109.605.300,00	Kab. Rejang Lebong	Dana Alokasi Umum (DAU)	-	-		1 Perpustakaan	72.816.212,00	Dinas Perpustakaan dan Arsip Daerah
	2.23.02.2.02.0008	Pembangunan dan Pemeliharaan Sarana Perpustakaan di Tempat-Tempat Umum yang Menjadi Kewenangan Daerah Kabupaten/Kota						804.516.348,00							804.516.348,00	

NO	KODE	URUSAN / BIDANG URUSAN / PROGRAM / OUTCOME / KEGIATAN / SUBKEGIATAN OUTPUT	INDIKATOR	TARGET AKHIR RENSTRA	REALISASI 2025	PRAKIRAAN 2026	CAPAIAN KINERJA DAN KERANGKA PENDANAAN						KELOMPOK SASARAN	PRAKIRAAN MAJU 2028		PERANGKAT DAERAH PENANGGUNG JAWAB
							TARGET 2027	PAGU INDIKATIF	LOKASI	SUMBER DANA	PRIORITAS			TARGET	PAGU INDIKATIF	
											NASIONAL	DAERAH				
(1)	(2)	(3)	(4)	(5)	(6)	(7)	(8)	(9)	(10)	(11)	(12)	(13)	(14)	(15)	(16)	(17)
		Terlaksananya Pembangunan Sarana Perpustakaan di Tempat-Tempat Umum yang Menjadi Kewenangan Daerah Kabupaten/Kota	Jumlah sarana Perpustakaan yang Dibangun dan dipelihara di Tempat-Tempat Umum yang Menjadi Kewenangan Daerah Kabupaten/Kota	1 Perpustakaan		1 Perpustakaan	1 Perpustakaan	804.516.348,00	Kab. Rejang Lebong	Dana Alokasi Umum (DAU) DAK Fisik-Bidang Pendidikan-Perpustakaan	-	-		1 Perpustakaan	804.516.348,00	Dinas Perpustakaan dan Arsip Daerah
	2.23.02.2.02.0009	Pemberian Penghargaan Gerakan Budaya Gemar Membaca						35.000.000,00							18.767.100,00	
		Terlaksananya Pemberian Penghargaan Gerakan Budaya Gemar Membaca Tingkat Kabupaten Kota	Jumlah Orang yang Mendapatkan Penghargaan Gerakan Budaya Gemar Membaca Tingkat Kabupaten Kota	9 Orang		9 Orang	6 Orang	35.000.000,00	Kab. Rejang Lebong	Dana Alokasi Umum (DAU)	-	-		9 Orang	18.767.100,00	Dinas Perpustakaan dan Arsip Daerah
	2.23.02.2.02.0010	Sosialisasi Budaya Baca dan Literasi pada Satuan Pendidikan Dasar dan Masyarakat						106.617.198,00							0,00	
		Meningkatnya Keterlibatan Satuan Pendidikan Dasar dan masyarakat dalam Sosialisasi Budaya Baca dan Literasi	Jumlah Lokus Pembudayaan Kegemaran Membaca dan Literasi pada Satuan Pendidikan Dasar dan Masyarakat	25 Lokus		0 Lokus	20 Lokus	106.617.198,00	Kab. Rejang Lebong	Dana Alokasi Umum (DAU)	-	-		0 Lokus	0,00	Dinas Perpustakaan dan Arsip Daerah
	2.24	**URUSAN PEMERINTAHAN BIDANG KEARSIPAN**						**112.724.934,00**							**0,00**	
3.	**2.24.02**	**PROGRAM PENGELOLAAN ARSIP**						**112.724.934,00**							**0,00**	
		Meningkatnya tat kelola arsip dinamis dan statis						***112.724.934,00***							***0,00***	
			999.Tingkat Ketersediaan Arsip	49.85 Persentase		49.81 Persentase	49.82 Persentase	112.724.934,00						49.83 Persentase	0,00	
	2.24.02.2.01	Pengelolaan Arsip Dinamis Daerah Kabupaten/Kota						112.724.934,00					-		0,00	
		Jumlah Laporan Hasil Pengawasan Arsip Dinamis Kewenangan Kabupaten/Kota						112.724.934,00					-		0,00	
			Jumlah Laporan Hasil Pengawasan Arsip Dinamis Kewenangan Kabupaten/Kota	21 Laporan		0 Laporan	21 Laporan	57.724.934,00						0 Laporan	0,00	
		Jumlah Naskah Dinas yang Dilakukan Pemeliharaan dan Penyusutan						112.724.934,00					-		0,00	
			Jumlah Laporan Hasil Pengawasan Arsip Dinamis Kewenangan Kabupaten/Kota	21 Laporan		0 Laporan	21 Laporan	57.724.934,00						0 Laporan	0,00	
	2.24.02.2.01.0003	Pengawasan Arsip Dinamis Kewenangan Kabupaten/Kota						57.724.934,00							0,00	

NO	KODE	URUSAN / BIDANG URUSAN / PROGRAM / OUTCOME / KEGIATAN / SUBKEGIATAN OUTPUT	INDIKATOR	TARGET AKHIR RENSTRA	REALISASI 2025	PRAKIRAAN 2026	CAPAIAN KINERJA DAN KERANGKA PENDANAAN						KELOMPOK SASARAN	PRAKIRAAN MAJU 2028		PERANGKAT DAERAH PENANGGUNG JAWAB
							TARGET 2027	PAGU INDIKATIF	LOKASI	SUMBER DANA	PRIORITAS			TARGET	PAGU INDIKATIF	
											NASIONAL	DAERAH				
(1)	(2)	(3)	(4)	(5)	(6)	(7)	(8)	(9)	(10)	(11)	(12)	(13)	(14)	(15)	(16)	(17)
		Terlaksananya Pengawasan Arsip Dinamis Kewenangan Kabupaten/Kota	Jumlah Laporan Hasil Pengawasan Arsip Dinamis Kewenangan Kabupaten/Kota	21 Laporan		0 Laporan	21 Laporan	57.724.934,00	Kab. Rejang Lebong	Dana Alokasi Umum (DAU)	8.Memperkuat penyelarasan kehidupan yang harmonis dengan lingkungan, alam, dan budaya serta peningkatan toleransi antarumat beragama untuk mencapai masyarakat yang adil dan makmur.	4. Reformasi Birokrasi dan Tata Kelola Pemerintahan yang Profesional dan Melayani		0 Laporan	0,00	Dinas Perpustakaan dan Arsip Daerah
		Jumlah Laporan Hasil Pengawasan Arsip Dinamis Kewenangan Kabupaten/Kota						112.724.934,00					-		0,00	
			Jumlah OPD kabupaten/kota dan BUMD kabupaten/kota yang telah mendapatkan pengawasan kearsipan	-		-	-	55.000.000,00						-	0,00	
		Jumlah Naskah Dinas yang Dilakukan Pemeliharaan dan Penyusutan						112.724.934,00					-		0,00	
			Jumlah OPD kabupaten/kota dan BUMD kabupaten/kota yang telah mendapatkan pengawasan kearsipan	-		-	-	55.000.000,00						-	0,00	
	2.24.02.2.01.0005	Penyelenggaraan pengawasan kearsipan yang menjadi kewenangan kabupaten/kota						55.000.000,00							0,00	
		Terselenggaranya Pengawasan kearsipan pada OPD kabupaten/kota dan BUMD kabupaten/kota	Jumlah OPD kabupaten/kota dan BUMD kabupaten/kota yang telah mendapatkan pengawasan kearsipan	-		-	21 Lembaga	55.000.000,00	Kab. Rejang Lebong	Dana Alokasi Umum (DAU)	8.Memperkuat penyelarasan kehidupan yang harmonis dengan lingkungan, alam, dan budaya serta peningkatan toleransi antarumat beragama untuk mencapai masyarakat yang adil dan makmur.	-		-	0,00	Dinas Perpustakaan dan Arsip Daerah
	J U M L A H							**4.142.142.273,90**							**3.718.121.054,50**	

RENCANA KERJA ORGANISASI PERANGKAT DAERAH (RENJA OPD)
DINAS PERTANIAN DAN PERIKANAN KAB. REJANG LEBONG
TAHUN 2027

NO	KODE	URUSAN / BIDANG URUSAN / PROGRAM / OUTCOME / KEGIATAN / SUBKEGIATAN OUTPUT	INDIKATOR	TARGET AKHIR RENSTRA	REALISASI 2025	PRAKIRAAN 2026	CAPAIAN KINERJA DAN KERANGKA PENDANAAN						KELOMPOK SASARAN	PRAKIRAAN MAJU 2028		PERANGKAT DAERAH PENANGGUNG JAWAB
							TARGET 2027	PAGU INDIKATIF	LOKASI	SUMBER DANA	PRIORITAS			TARGET	PAGU INDIKATIF	
											NASIONAL	DAERAH				
(1)	(2)	(3)	(4)	(5)	(6)	(7)	(8)	(9)	(10)	(11)	(12)	(13)	(14)	(15)	(16)	(17)
		Dinas Pertanian dan Perikanan						**11.702.030.969,00**							**11.798.197.134,00**	
	3	**URUSAN PEMERINTAHAN PILIHAN**						**11.702.030.969,00**							**11.798.197.134,00**	
	3.25	**URUSAN PEMERINTAHAN BIDANG KELAUTAN DAN PERIKANAN**						**767.913.300,00**							**734.079.465,00**	
1.	**3.25.04**	**PROGRAM PENGELOLAAN PERIKANAN BUDIDAYA**						**685.551.300,00**							**651.717.465,00**	
		Meningkatnya produksi perikanan budidaya						***685.551.300,00***							***651.717.465,00***	
			999.Peningkatan Produksi Perikanan Budidaya	4.4 Persentase		2.4 Persentase	2.9 Persentase	685.551.300,00						3.4 Persentase	651.717.465,00	
	3.25.04.2.02	Pemberdayaan Pembudi Daya Ikan Kecil						51.851.000,00					Kelompok Tani Perikanan		51.851.000,00	
		meningkatnya						51.851.000,00					Kelompok Tani Perikanan		51.851.000,00	
			Jumlah Kelompok Pembudi Daya Ikan Kecil yang Mengikuti Pengembangan Kapasitas	15 Kelompok		15 Kelompok	15 Kelompok	51.851.000,00						15 Kelompok	51.851.000,00	
	3.25.04.2.02.0001	Pengembangan Kapasitas Pembudi Daya Ikan Kecil						51.851.000,00							51.851.000,00	
		Terlaksananya Pengembangan Kapasitas Pembudi Daya Ikan Kecil	Jumlah Kelompok Pembudi Daya Ikan Kecil yang Mengikuti Pengembangan Kapasitas	15 Kelompok		15 Kelompok	15 Kelompok	51.851.000,00	Kab. Rejang Lebong	Dana Alokasi Umum (DAU)	2.Memantapkan sistem pertahanan keamanan negara dan mendorong kemandirian bangsa melalui swa sembada pangan, energi, air, ekonomi kreatif, ekonomi hijau, dan ekonomi biru	2. Penguatan Ekonomi Lokal Mandiri melalui UMKM, Pertanian dan Ekonomi Kreatif		15 Kelompok	51.851.000,00	Dinas Pertanian dan Perikanan
	3.25.04.2.04	Pengelolaan Pembudidayaan Ikan						633.700.300,00					-		599.866.465,00	
		Jumlah Prasarana Pembudidayaan Ikan dalam Satu Daerah						633.700.300,00					-		599.866.465,00	
			Jumlah Prasarana Pembudidayaan Ikan dalam 1 (Satu) Daerah Kabupaten/Kota	4 Unit		4 Unit	4 Unit	596.107.150,00						4 Unit	596.107.150,00	
	3.25.04.2.04.0002	Penyediaan Prasarana Pembudidayaan Ikan dalam 1 (Satu) Daerah Kabupaten/Kota						596.107.150,00							596.107.150,00	

NO	KODE	URUSAN / BIDANG URUSAN / PROGRAM / OUTCOME / KEGIATAN / SUBKEGIATAN OUTPUT	INDIKATOR	TARGET AKHIR RENSTRA	REALISASI 2025	PRAKIRAAN 2026	CAPAIAN KINERJA DAN KERANGKA PENDANAAN						KELOMPOK SASARAN	PRAKIRAAN MAJU 2028		PERANGKAT DAERAH PENANGGUNG JAWAB
							TARGET 2027	PAGU INDIKATIF	LOKASI	SUMBER DANA	PRIORITAS			TARGET	PAGU INDIKATIF	
											NASIONAL	DAERAH				
(1)	(2)	(3)	(4)	(5)	(6)	(7)	(8)	(9)	(10)	(11)	(12)	(13)	(14)	(15)	(16)	(17)
		Tersedianya Prasarana Pembudidayaan Ikan dalam 1 (Satu) Daerah Kabupaten/Kota	Jumlah Prasarana Pembudidayaan Ikan dalam 1 (Satu) Daerah Kabupaten/Kota	4 Unit		4 Unit	4 Unit	596.107.150,00	Kab. Rejang Lebong	Dana Alokasi Umum (DAU)	-	2. Penguatan Ekonomi Lokal Mandiri melalui UMKM, Pertanian dan Ekonomi Kreatif		4 Unit	596.107.150,00	Dinas Pertanian dan Perikanan
		Jumlah Prasarana Pembudidayaan Ikan dalam Satu Daerah						633.700.300,00					-		599.866.465,00	
			Jumlah Data dan Informasi Pembudidayaan Ikan dalam 1 (Satu) Daerah Kabupaten/Kota	-		-	-	37.593.150,00						-	3.759.315,00	
	3.25.04.2.04.0001	Penyediaan Data dan Informasi Pembudidayaan Ikan dalam 1 (Satu) Daerah Kabupaten/Kota						37.593.150,00							3.759.315,00	
		Tersedianya Data dan Informasi Pembudidayaan Ikan dalam 1 (Satu) Daerah Kabupaten/Kota	Jumlah Data dan Informasi Pembudidayaan Ikan dalam 1 (Satu) Daerah Kabupaten/Kota	-		-	1 Dokumen	37.593.150,00	Kab. Rejang Lebong	Dana Alokasi Umum (DAU)	-	2. Penguatan Ekonomi Lokal Mandiri melalui UMKM, Pertanian dan Ekonomi Kreatif		-	3.759.315,00	Dinas Pertanian dan Perikanan
2.	**3.25.06**	**PROGRAM PENGOLAHAN DAN PEMASARAN HASIL PERIKANAN**						**82.362.000,00**							**82.362.000,00**	
		Meningkatnya konsumsi ikan oleh masyarakat						***82.362.000,00***							***82.362.000,00***	
			999.Angka Konsumsi Ikan	24.55 Kg/KAP/TH		21.27 Kg/KAP/TH	21.89 Kg/KAP/TH	82.362.000,00						22.63 Kg/KAP/TH	82.362.000,00	
	3.25.06.2.03	Penyediaan dan Penyaluran Bahan Baku Industri Pengolahan Ikan dalam 1 (Satu) Daerah Kabupaten/ Kota						82.362.000,00					-		82.362.000,00	
		Persentase Pelaku usaha Perikanan Skala Mikro dan kecil yang difasilitasi						82.362.000,00					-		82.362.000,00	
			Jumlah Pelaku Usaha Perikanan Skala Mikro dan Kecil dalam 1 (Satu) Daerah Kabupaten/Kota yang Terfasilitasi	1 Pelaku Usaha		1 Pelaku Usaha	1 Pelaku Usaha	82.362.000,00						1 Pelaku Usaha	82.362.000,00	
	3.25.06.2.03.0002	Pemberian Fasilitas bagi Pelaku Usaha Perikanan Skala Mikro dan Kecil dalam 1 (Satu) Daerah Kabupaten/Kota						82.362.000,00							82.362.000,00	

NO	KODE	URUSAN / BIDANG URUSAN / PROGRAM / OUTCOME / KEGIATAN / SUBKEGIATAN OUTPUT	INDIKATOR	TARGET AKHIR RENSTRA	REALISASI 2025	PRAKIRAAN 2026	CAPAIAN KINERJA DAN KERANGKA PENDANAAN						KELOMPOK SASARAN	PRAKIRAAN MAJU 2028		PERANGKAT DAERAH PENANGGUNG JAWAB
							TARGET 2027	PAGU INDIKATIF	LOKASI	SUMBER DANA	PRIORITAS			TARGET	PAGU INDIKATIF	
											NASIONAL	DAERAH				
(1)	(2)	(3)	(4)	(5)	(6)	(7)	(8)	(9)	(10)	(11)	(12)	(13)	(14)	(15)	(16)	(17)
		Tersedianya Fasilitas bagi Pelaku Usaha Perikanan Skala Mikro dan Kecil dalam 1 (Satu) Daerah Kabupaten/Kota	Jumlah Pelaku Usaha Perikanan Skala Mikro dan Kecil dalam 1 (Satu) Daerah Kabupaten/Kota yang Terfasilitasi	1 Pelaku Usaha		1 Pelaku Usaha	7 Pelaku Usaha	82.362.000,00	Kab. Rejang Lebong	Dana Alokasi Umum (DAU)	-	2. Penguatan Ekonomi Lokal Mandiri melalui UMKM, Pertanian dan Ekonomi Kreatif		1 Pelaku Usaha	82.362.000,00	Dinas Pertanian dan Perikanan
	3.27	**URUSAN PEMERINTAHAN BIDANG PERTANIAN**						**10.934.117.669,00**							**11.064.117.669,00**	
3.	**3.27.01**	**PROGRAM PENUNJANG URUSAN PEMERINTAHAN DAERAH KABUPATEN/KOTA**						**8.241.913.369,00**							**8.241.913.369,00**	
		Meningkatnya tata kelola pemerintah pada Dinas Pertanian dan Perikanan						***8.241.913.369,00***							***8.241.913.369,00***	
			999.Persentase Pelayanan Administrasi Perkantoran Yang Akuntabel dan tepat Waktu	100 %		100 %	100 %	8.241.913.369,00						100 %	8.241.913.369,00	
	3.27.01.2.01	Perencanaan, Penganggaran, dan Evaluasi Kinerja Perangkat Daerah						25.000.000,00					-		25.000.000,00	
		Jumlah Dokumen Perencanaan Perangkat Daerah						25.000.000,00					-		25.000.000,00	
			Jumlah Dokumen Perencanaan Perangkat Daerah	3 Dokumen		3 Dokumen	0 Dokumen	0,00						3 Dokumen	0,00	
			Jumlah Laporan Capaian Kinerja dan Ikhtisar Realisasi Kinerja SKPD dan Laporan Hasil Koordinasi Penyusunan Laporan Capaian Kinerja dan Ikhtisar Realisasi Kinerja SKPD	3 Laporan		3 Laporan	3 Laporan	25.000.000,00						3 Laporan	25.000.000,00	
			Jumlah Laporan Evaluasi Kinerja Perangkat Daerah	3 Laporan		3 Laporan	0 Laporan	0,00						3 Laporan	0,00	
		Jumlah Laporan Capaian Kinerja dan Ikhtisar Realisasi Kinerja SKPD dan Laporan Hasil Koordinasi Penyusunan Laporan Capaian Kinerja dan Ikhtisar Realisasi Kinerja SKPD						25.000.000,00					-		25.000.000,00	
			Jumlah Dokumen Perencanaan Perangkat Daerah	3 Dokumen		3 Dokumen	0 Dokumen	0,00						3 Dokumen	0,00	
			Jumlah Laporan Capaian Kinerja dan Ikhtisar Realisasi Kinerja SKPD dan Laporan Hasil Koordinasi Penyusunan Laporan Capaian Kinerja dan Ikhtisar Realisasi Kinerja SKPD	3 Laporan		3 Laporan	3 Laporan	25.000.000,00						3 Laporan	25.000.000,00	
			Jumlah Laporan Evaluasi Kinerja Perangkat Daerah	3 Laporan		3 Laporan	0 Laporan	0,00						3 Laporan	0,00	

NO	KODE	URUSAN / BIDANG URUSAN / PROGRAM / OUTCOME / KEGIATAN / SUBKEGIATAN OUTPUT	INDIKATOR	TARGET AKHIR RENSTRA	REALISASI 2025	PRAKIRAAN 2026	CAPAIAN KINERJA DAN KERANGKA PENDANAAN						KELOMPOK SASARAN	PRAKIRAAN MAJU 2028		PERANGKAT DAERAH PENANGGUNG JAWAB
							TARGET 2027	PAGU INDIKATIF	LOKASI	SUMBER DANA	PRIORITAS			TARGET	PAGU INDIKATIF	
											NASIONAL	DAERAH				
(1)	(2)	(3)	(4)	(5)	(6)	(7)	(8)	(9)	(10)	(11)	(12)	(13)	(14)	(15)	(16)	(17)
		Jumlah Laporan Evaluasi KinerjaPerangkat Daerah						25.000.000,00					-		25.000.000,00	
			Jumlah Dokumen Perencanaan Perangkat Daerah	3 Dokumen		3 Dokumen	0 Dokumen	0,00						3 Dokumen	0,00	
			Jumlah Laporan Capaian Kinerja dan Ikhtisar Realisasi Kinerja SKPD dan Laporan Hasil Koordinasi Penyusunan Laporan Capaian Kinerja dan Ikhtisar Realisasi Kinerja SKPD	3 Laporan		3 Laporan	3 Laporan	25.000.000,00						3 Laporan	25.000.000,00	
			Jumlah Laporan Evaluasi Kinerja Perangkat Daerah	3 Laporan		3 Laporan	0 Laporan	0,00						3 Laporan	0,00	
	3.27.01.2.01.0001	Penyusunan Dokumen Perencanaan Perangkat Daerah						0,00							0,00	
		Tersusunnya Dokumen Perencanaan Perangkat Daerah	Jumlah Dokumen Perencanaan Perangkat Daerah	3 Dokumen		3 Dokumen	0 Dokumen	0,00	Kab. Rejang Lebong	Dana Alokasi Umum (DAU)	-	-		3 Dokumen	0,00	Dinas Pertanian dan Perikanan
	3.27.01.2.01.0006	Koordinasi dan Penyusunan Laporan Capaian Kinerja dan Ikhtisar Realisasi Kinerja SKPD						25.000.000,00							25.000.000,00	
		Tersedianya Laporan Capaian Kinerja dan Ikhtisar Realisasi Kinerja SKPD dan Laporan Hasil Koordinasi Penyusunan Laporan Capaian Kinerja dan Ikhtisar Realisasi Kinerja SKPD	Jumlah Laporan Capaian Kinerja dan Ikhtisar Realisasi Kinerja SKPD dan Laporan Hasil Koordinasi Penyusunan Laporan Capaian Kinerja dan Ikhtisar Realisasi Kinerja SKPD	3 Laporan		3 Laporan	3 Laporan	25.000.000,00	Kab. Rejang Lebong	Dana Alokasi Umum (DAU)	-	-		3 Laporan	25.000.000,00	Dinas Pertanian dan Perikanan
	3.27.01.2.01.0007	Evaluasi Kinerja Perangkat Daerah						0,00							0,00	
		Terlaksananya Evaluasi Kinerja Perangkat Daerah	Jumlah Laporan Evaluasi Kinerja Perangkat Daerah	3 Laporan		3 Laporan	0 Laporan	0,00	Kab. Rejang Lebong	Dana Alokasi Umum (DAU)	-	-		3 Laporan	0,00	Dinas Pertanian dan Perikanan
	3.27.01.2.02	Administrasi Keuangan Perangkat Daerah						7.513.807.169,00					-		7.513.807.169,00	
		Jumlah Dokumen Hasil Penyediaan Administrasi Pelaksanaan Tugas ASN						7.513.807.169,00					-		7.513.807.169,00	
			Jumlah Dokumen Hasil Penyediaan Administrasi Pelaksanaan Tugas ASN	2 Dokumen		2 Dokumen	2 Dokumen	147.480.000,00						2 Dokumen	147.480.000,00	
			Jumlah Orang yang Menerima Gaji dan Tunjangan ASN	110 Orang/bulan		105 Orang/bulan	110 Orang/bulan	7.366.327.169,00						110 Orang/bulan	7.366.327.169,00	
		Jumlah Orang yang Menerima Gaji dan Tunjangan ASN						7.513.807.169,00					-		7.513.807.169,00	
			Jumlah Dokumen Hasil Penyediaan Administrasi Pelaksanaan Tugas ASN	2 Dokumen		2 Dokumen	2 Dokumen	147.480.000,00						2 Dokumen	147.480.000,00	
			Jumlah Orang yang Menerima Gaji dan Tunjangan ASN	110 Orang/bulan		105 Orang/bulan	110 Orang/bulan	7.366.327.169,00						110 Orang/bulan	7.366.327.169,00	
	3.27.01.2.02.0001	Penyediaan Gaji dan Tunjangan ASN						7.366.327.169,00							7.366.327.169,00	

NO	KODE	URUSAN / BIDANG URUSAN / PROGRAM / OUTCOME / KEGIATAN / SUBKEGIATAN OUTPUT	INDIKATOR	TARGET AKHIR RENSTRA	REALISASI 2025	PRAKIRAAN 2026	CAPAIAN KINERJA DAN KERANGKA PENDANAAN						KELOMPOK SASARAN	PRAKIRAAN MAJU 2028		PERANGKAT DAERAH PENANGGUNG JAWAB
							TARGET 2027	PAGU INDIKATIF	LOKASI	SUMBER DANA	PRIORITAS			TARGET	PAGU INDIKATIF	
											NASIONAL	DAERAH				
(1)	(2)	(3)	(4)	(5)	(6)	(7)	(8)	(9)	(10)	(11)	(12)	(13)	(14)	(15)	(16)	(17)
		Tersedianya Gaji dan Tunjangan ASN	Jumlah Orang yang Menerima Gaji dan Tunjangan ASN	110 Orang/bulan		105 Orang/bulan	105 Orang/bulan	7.366.327.169,00	Kab. Rejang Lebong	Dana Alokasi Umum (DAU)	-	-		110 Orang/bulan	7.366.327.169,00	Dinas Pertanian dan Perikanan
	3.27.01.2.02.0002	Penyediaan Administrasi Pelaksanaan Tugas ASN						147.480.000,00							147.480.000,00	
		Tersedianya Administrasi Pelaksanaan Tugas ASN	Jumlah Dokumen Hasil Penyediaan Administrasi Pelaksanaan Tugas ASN	2 Dokumen		2 Dokumen	2 Dokumen	147.480.000,00	Kab. Rejang Lebong	Dana Alokasi Umum (DAU)	-	-		2 Dokumen	147.480.000,00	Dinas Pertanian dan Perikanan
	3.27.01.2.06	Administrasi Umum Perangkat Daerah						345.950.100,00					-		345.950.100,00	
		Jumlah Dokumen Bahan Bacaan dan Peraturan Perundang- Undangan yang Disediakan						345.950.100,00					-		345.950.100,00	
			Jumlah Laporan Penyelenggaraan Rapat Koordinasi dan Konsultasi SKPD	2 Laporan		2 Laporan	2 Laporan	212.525.000,00						2 Laporan	212.525.000,00	
			Jumlah Paket Bahan Logistik Kantor yang Disediakan	2 Paket		2 Paket	2 Paket	46.694.000,00						2 Paket	46.694.000,00	
			Jumlah Paket Barang Cetakan dan Penggandaan yang Disediakan	2 Paket		2 Paket	2 Paket	10.250.000,00						2 Paket	10.250.000,00	
			Jumlah Paket Komponen Instalasi Listrik/Penerangan Bangunan Kantor yang Disediakan	2 Paket		2 Paket	2 Paket	11.928.000,00						2 Paket	11.928.000,00	
			Jumlah Paket Peralatan dan Perlengkapan Kantor yang Disediakan	2 Paket		2 Paket	2 Paket	54.352.000,00						2 Paket	54.352.000,00	
			Jumlah Paket Peralatan Rumah Tangga yang Disediakan	2 Paket		2 Paket	2 Paket	10.201.100,00						2 Paket	10.201.100,00	
		Jumlah Dokumen Penatausahaan Arsip Dinamis pada SKPD						345.950.100,00					-		345.950.100,00	
			Jumlah Laporan Penyelenggaraan Rapat Koordinasi dan Konsultasi SKPD	2 Laporan		2 Laporan	2 Laporan	212.525.000,00						2 Laporan	212.525.000,00	
			Jumlah Paket Bahan Logistik Kantor yang Disediakan	2 Paket		2 Paket	2 Paket	46.694.000,00						2 Paket	46.694.000,00	
			Jumlah Paket Barang Cetakan dan Penggandaan yang Disediakan	2 Paket		2 Paket	2 Paket	10.250.000,00						2 Paket	10.250.000,00	
			Jumlah Paket Komponen Instalasi Listrik/Penerangan Bangunan Kantor yang Disediakan	2 Paket		2 Paket	2 Paket	11.928.000,00						2 Paket	11.928.000,00	
			Jumlah Paket Peralatan dan Perlengkapan Kantor yang Disediakan	2 Paket		2 Paket	2 Paket	54.352.000,00						2 Paket	54.352.000,00	
			Jumlah Paket Peralatan Rumah Tangga yang Disediakan	2 Paket		2 Paket	2 Paket	10.201.100,00						2 Paket	10.201.100,00	

NO	KODE	URUSAN / BIDANG URUSAN / PROGRAM / OUTCOME / KEGIATAN / SUBKEGIATAN OUTPUT	INDIKATOR	TARGET AKHIR RENSTRA	REALISASI 2025	PRAKIRAAN 2026	CAPAIAN KINERJA DAN KERANGKA PENDANAAN						KELOMPOK SASARAN	PRAKIRAAN MAJU 2028		PERANGKAT DAERAH PENANGGUNG JAWAB
							TARGET 2027	PAGU INDIKATIF	LOKASI	SUMBER DANA	PRIORITAS			TARGET	PAGU INDIKATIF	
											NASIONAL	DAERAH				
(1)	(2)	(3)	(4)	(5)	(6)	(7)	(8)	(9)	(10)	(11)	(12)	(13)	(14)	(15)	(16)	(17)
		Jumlah Laporan Fasilitasi Kunjungan Tamu						345.950.100,00					-		345.950.100,00	
			Jumlah Laporan Penyelenggaraan Rapat Koordinasi dan Konsultasi SKPD	2 Laporan		2 Laporan	2 Laporan	212.525.000,00						2 Laporan	212.525.000,00	
			Jumlah Paket Bahan Logistik Kantor yang Disediakan	2 Paket		2 Paket	2 Paket	46.694.000,00						2 Paket	46.694.000,00	
			Jumlah Paket Barang Cetakan dan Penggandaan yang Disediakan	2 Paket		2 Paket	2 Paket	10.250.000,00						2 Paket	10.250.000,00	
			Jumlah Paket Komponen Instalasi Listrik/Penerangan Bangunan Kantor yang Disediakan	2 Paket		2 Paket	2 Paket	11.928.000,00						2 Paket	11.928.000,00	
			Jumlah Paket Peralatan dan Perlengkapan Kantor yang Disediakan	2 Paket		2 Paket	2 Paket	54.352.000,00						2 Paket	54.352.000,00	
			Jumlah Paket Peralatan Rumah Tangga yang Disediakan	2 Paket		2 Paket	2 Paket	10.201.100,00						2 Paket	10.201.100,00	
		Jumlah Laporan Penyelenggaraan Rapat Koordinasi dan Konsultasi SKPD						345.950.100,00					-		345.950.100,00	
			Jumlah Laporan Penyelenggaraan Rapat Koordinasi dan Konsultasi SKPD	2 Laporan		2 Laporan	2 Laporan	212.525.000,00						2 Laporan	212.525.000,00	
			Jumlah Paket Bahan Logistik Kantor yang Disediakan	2 Paket		2 Paket	2 Paket	46.694.000,00						2 Paket	46.694.000,00	
			Jumlah Paket Barang Cetakan dan Penggandaan yang Disediakan	2 Paket		2 Paket	2 Paket	10.250.000,00						2 Paket	10.250.000,00	
			Jumlah Paket Komponen Instalasi Listrik/Penerangan Bangunan Kantor yang Disediakan	2 Paket		2 Paket	2 Paket	11.928.000,00						2 Paket	11.928.000,00	
			Jumlah Paket Peralatan dan Perlengkapan Kantor yang Disediakan	2 Paket		2 Paket	2 Paket	54.352.000,00						2 Paket	54.352.000,00	
			Jumlah Paket Peralatan Rumah Tangga yang Disediakan	2 Paket		2 Paket	2 Paket	10.201.100,00						2 Paket	10.201.100,00	
		Jumlah Paket Bahan Logistik Kantor yang Disediakan						345.950.100,00					-		345.950.100,00	
			Jumlah Laporan Penyelenggaraan Rapat Koordinasi dan Konsultasi SKPD	2 Laporan		2 Laporan	2 Laporan	212.525.000,00						2 Laporan	212.525.000,00	
			Jumlah Paket Bahan Logistik Kantor yang Disediakan	2 Paket		2 Paket	2 Paket	46.694.000,00						2 Paket	46.694.000,00	
			Jumlah Paket Barang Cetakan dan Penggandaan yang Disediakan	2 Paket		2 Paket	2 Paket	10.250.000,00						2 Paket	10.250.000,00	

NO	KODE	URUSAN / BIDANG URUSAN / PROGRAM / OUTCOME / KEGIATAN / SUBKEGIATAN OUTPUT	INDIKATOR	TARGET AKHIR RENSTRA	REALISASI 2025	PRAKIRAAN 2026	CAPAIAN KINERJA DAN KERANGKA PENDANAAN						KELOMPOK SASARAN	PRAKIRAAN MAJU 2028		PERANGKAT DAERAH PENANGGUNG JAWAB
							TARGET 2027	PAGU INDIKATIF	LOKASI	SUMBER DANA	PRIORITAS			TARGET	PAGU INDIKATIF	
											NASIONAL	DAERAH				
(1)	(2)	(3)	(4)	(5)	(6)	(7)	(8)	(9)	(10)	(11)	(12)	(13)	(14)	(15)	(16)	(17)
			Jumlah Paket Komponen Instalasi Listrik/Penerangan Bangunan Kantor yang Disediakan	2 Paket		2 Paket	2 Paket	11.928.000,00						2 Paket	11.928.000,00	
			Jumlah Paket Peralatan dan Perlengkapan Kantor yang Disediakan	2 Paket		2 Paket	2 Paket	54.352.000,00						2 Paket	54.352.000,00	
			Jumlah Paket Peralatan Rumah Tangga yang Disediakan	2 Paket		2 Paket	2 Paket	10.201.100,00						2 Paket	10.201.100,00	
		Jumlah Paket Barang Cetakan dan Penggandaan yang Disediakan						345.950.100,00					-		345.950.100,00	
			Jumlah Laporan Penyelenggaraan Rapat Koordinasi dan Konsultasi SKPD	2 Laporan		2 Laporan	2 Laporan	212.525.000,00						2 Laporan	212.525.000,00	
			Jumlah Paket Bahan Logistik Kantor yang Disediakan	2 Paket		2 Paket	2 Paket	46.694.000,00						2 Paket	46.694.000,00	
			Jumlah Paket Barang Cetakan dan Penggandaan yang Disediakan	2 Paket		2 Paket	2 Paket	10.250.000,00						2 Paket	10.250.000,00	
			Jumlah Paket Komponen Instalasi Listrik/Penerangan Bangunan Kantor yang Disediakan	2 Paket		2 Paket	2 Paket	11.928.000,00						2 Paket	11.928.000,00	
			Jumlah Paket Peralatan dan Perlengkapan Kantor yang Disediakan	2 Paket		2 Paket	2 Paket	54.352.000,00						2 Paket	54.352.000,00	
			Jumlah Paket Peralatan Rumah Tangga yang Disediakan	2 Paket		2 Paket	2 Paket	10.201.100,00						2 Paket	10.201.100,00	
		Jumlah Paket Komponen Instalasi Listrik/Penerangan Bangunan Kantor yang Disediakan						345.950.100,00					-		345.950.100,00	
			Jumlah Laporan Penyelenggaraan Rapat Koordinasi dan Konsultasi SKPD	2 Laporan		2 Laporan	2 Laporan	212.525.000,00						2 Laporan	212.525.000,00	
			Jumlah Paket Bahan Logistik Kantor yang Disediakan	2 Paket		2 Paket	2 Paket	46.694.000,00						2 Paket	46.694.000,00	
			Jumlah Paket Barang Cetakan dan Penggandaan yang Disediakan	2 Paket		2 Paket	2 Paket	10.250.000,00						2 Paket	10.250.000,00	
			Jumlah Paket Komponen Instalasi Listrik/Penerangan Bangunan Kantor yang Disediakan	2 Paket		2 Paket	2 Paket	11.928.000,00						2 Paket	11.928.000,00	
			Jumlah Paket Peralatan dan Perlengkapan Kantor yang Disediakan	2 Paket		2 Paket	2 Paket	54.352.000,00						2 Paket	54.352.000,00	
			Jumlah Paket Peralatan Rumah Tangga yang Disediakan	2 Paket		2 Paket	2 Paket	10.201.100,00						2 Paket	10.201.100,00	

NO	KODE	URUSAN / BIDANG URUSAN / PROGRAM / OUTCOME / KEGIATAN / SUBKEGIATAN OUTPUT	INDIKATOR	TARGET AKHIR RENSTRA	REALISASI 2025	PRAKIRAAN 2026	CAPAIAN KINERJA DAN KERANGKA PENDANAAN						KELOMPOK SASARAN	PRAKIRAAN MAJU 2028		PERANGKAT DAERAH PENANGGUNG JAWAB
							TARGET 2027	PAGU INDIKATIF	LOKASI	SUMBER DANA	PRIORITAS			TARGET	PAGU INDIKATIF	
											NASIONAL	DAERAH				
(1)	(2)	(3)	(4)	(5)	(6)	(7)	(8)	(9)	(10)	(11)	(12)	(13)	(14)	(15)	(16)	(17)
		Jumlah Paket Peralatan dan Perlengkapan Kantor yangDisediakan						345.950.100,00					-		345.950.100,00	
			Jumlah Laporan Penyelenggaraan Rapat Koordinasi dan Konsultasi SKPD	2 Laporan		2 Laporan	2 Laporan	212.525.000,00						2 Laporan	212.525.000,00	
			Jumlah Paket Bahan Logistik Kantor yang Disediakan	2 Paket		2 Paket	2 Paket	46.694.000,00						2 Paket	46.694.000,00	
			Jumlah Paket Barang Cetakan dan Penggandaan yang Disediakan	2 Paket		2 Paket	2 Paket	10.250.000,00						2 Paket	10.250.000,00	
			Jumlah Paket Komponen Instalasi Listrik/Penerangan Bangunan Kantor yang Disediakan	2 Paket		2 Paket	2 Paket	11.928.000,00						2 Paket	11.928.000,00	
			Jumlah Paket Peralatan dan Perlengkapan Kantor yang Disediakan	2 Paket		2 Paket	2 Paket	54.352.000,00						2 Paket	54.352.000,00	
			Jumlah Paket Peralatan Rumah Tangga yang Disediakan	2 Paket		2 Paket	2 Paket	10.201.100,00						2 Paket	10.201.100,00	
		Jumlah Paket Peralatan Rumah Tangga yang Disediakan						345.950.100,00					-		345.950.100,00	
			Jumlah Laporan Penyelenggaraan Rapat Koordinasi dan Konsultasi SKPD	2 Laporan		2 Laporan	2 Laporan	212.525.000,00						2 Laporan	212.525.000,00	
			Jumlah Paket Bahan Logistik Kantor yang Disediakan	2 Paket		2 Paket	2 Paket	46.694.000,00						2 Paket	46.694.000,00	
			Jumlah Paket Barang Cetakan dan Penggandaan yang Disediakan	2 Paket		2 Paket	2 Paket	10.250.000,00						2 Paket	10.250.000,00	
			Jumlah Paket Komponen Instalasi Listrik/Penerangan Bangunan Kantor yang Disediakan	2 Paket		2 Paket	2 Paket	11.928.000,00						2 Paket	11.928.000,00	
			Jumlah Paket Peralatan dan Perlengkapan Kantor yang Disediakan	2 Paket		2 Paket	2 Paket	54.352.000,00						2 Paket	54.352.000,00	
			Jumlah Paket Peralatan Rumah Tangga yang Disediakan	2 Paket		2 Paket	2 Paket	10.201.100,00						2 Paket	10.201.100,00	
	3.27.01.2.06.0001	Penyediaan Komponen InstalasiListrik/Penerangan Bangunan Kantor						11.928.000,00							11.928.000,00	
		Tersedianya Komponen Instalasi Listrik/Penerangan Bangunan Kantor	Jumlah Paket Komponen Instalasi Listrik/Penerangan Bangunan Kantor yang Disediakan	2 Paket		2 Paket	1 Paket	11.928.000,00	Kab. Rejang Lebong	Dana Alokasi Umum (DAU)	-	-		2 Paket	11.928.000,00	Dinas Pertanian dan Perikanan
	3.27.01.2.06.0002	Penyediaan Peralatan dan Perlengkapan Kantor						54.352.000,00							54.352.000,00	

NO	KODE	URUSAN / BIDANG URUSAN / PROGRAM / OUTCOME / KEGIATAN / SUBKEGIATAN OUTPUT	INDIKATOR	TARGET AKHIR RENSTRA	REALISASI 2025	PRAKIRAAN 2026	CAPAIAN KINERJA DAN KERANGKA PENDANAAN						KELOMPOK SASARAN	PRAKIRAAN MAJU 2028		PERANGKAT DAERAH PENANGGUNG JAWAB
							TARGET 2027	PAGU INDIKATIF	LOKASI	SUMBER DANA	PRIORITAS			TARGET	PAGU INDIKATIF	
											NASIONAL	DAERAH				
(1)	(2)	(3)	(4)	(5)	(6)	(7)	(8)	(9)	(10)	(11)	(12)	(13)	(14)	(15)	(16)	(17)
		Tersedianya Peralatan dan Perlengkapan Kantor	Jumlah Paket Peralatan dan Perlengkapan Kantor yang Disediakan	2 Paket		2 Paket	1 Paket	54.352.000,00	Kab. Rejang Lebong	Dana Alokasi Umum (DAU)	-	-		2 Paket	54.352.000,00	Dinas Pertanian dan Perikanan
	3.27.01.2.06.0003	Penyediaan Peralatan Rumah Tangga						10.201.100,00							10.201.100,00	
		Tersedianya Peralatan Rumah Tangga	Jumlah Paket Peralatan Rumah Tangga yang Disediakan	2 Paket		2 Paket	1 Paket	10.201.100,00	Kab. Rejang Lebong	Dana Alokasi Umum (DAU)	-	2. Penguatan Ekonomi Lokal Mandiri melalui UMKM, Pertanian dan Ekonomi Kreatif		2 Paket	10.201.100,00	Dinas Pertanian dan Perikanan
	3.27.01.2.06.0004	Penyediaan Bahan Logistik Kantor						46.694.000,00							46.694.000,00	
		Tersedianya Bahan Logistik Kantor	Jumlah Paket Bahan Logistik Kantor yang Disediakan	2 Paket		2 Paket	1 Paket	46.694.000,00	Kab. Rejang Lebong	Dana Alokasi Umum (DAU)	-	-		2 Paket	46.694.000,00	Dinas Pertanian dan Perikanan
	3.27.01.2.06.0005	Penyediaan Barang Cetakan dan Penggandaan						10.250.000,00							10.250.000,00	
		Tersedianya Barang Cetakan dan Penggandaan	Jumlah Paket Barang Cetakan dan Penggandaan yang Disediakan	2 Paket		2 Paket	1 Paket	10.250.000,00	Kab. Rejang Lebong	Dana Alokasi Umum (DAU)	-	-		2 Paket	10.250.000,00	Dinas Pertanian dan Perikanan
	3.27.01.2.06.0009	Penyelenggaraan Rapat Koordinasi dan Konsultasi SKPD						212.525.000,00							212.525.000,00	
		Terlaksananya Penyelenggaraan Rapat Koordinasi dan Konsultasi SKPD	Jumlah Laporan Penyelenggaraan Rapat Koordinasi dan Konsultasi SKPD	2 Laporan		2 Laporan	2 Laporan	212.525.000,00	Kab. Rejang Lebong	Dana Alokasi Umum (DAU)	-	-		2 Laporan	212.525.000,00	Dinas Pertanian dan Perikanan
	3.27.01.2.07	Pengadaan Barang Milik Daerah Penunjang Urusan Pemerintah Daerah						27.063.600,00					-		27.063.600,00	
		Persentase Pengadaan Barang Milik Daerah Penunjang Urusan Pemerintah Daerah						27.063.600,00					-		27.063.600,00	
			Jumlah Paket Mebel yang Disediakan	20 Unit		20 Unit	20 Unit	27.063.600,00						20 Unit	27.063.600,00	
	3.27.01.2.07.0005	Pengadaan Mebel						27.063.600,00							27.063.600,00	
		Tersedianya Mebel	Jumlah Paket Mebel yang Disediakan	20 Unit		20 Unit	20 Unit	27.063.600,00	Kab. Rejang Lebong	Dana Alokasi Umum (DAU)	-	-		20 Unit	27.063.600,00	Dinas Pertanian dan Perikanan
	3.27.01.2.08	Penyediaan Jasa Penunjang Urusan Pemerintahan Daerah						147.700.000,00					-		147.700.000,00	
		Persentase Penyediaan Jasa Penunjang Urusan Pemerintahan Daerah						147.700.000,00					-		147.700.000,00	
			Jumlah Laporan Penyediaan Jasa Komunikasi, Sumber Daya Air dan Listrik yang Disediakan	12 Laporan		12 Laporan	12 Laporan	139.700.000,00						12 Laporan	139.700.000,00	
			Jumlah Laporan Penyediaan Jasa Surat Menyurat	2 Laporan		2 Laporan	2 Laporan	8.000.000,00						2 Laporan	8.000.000,00	
	3.27.01.2.08.0001	Penyediaan Jasa Surat Menyurat						8.000.000,00							8.000.000,00	

NO	KODE	URUSAN / BIDANG URUSAN / PROGRAM / OUTCOME / KEGIATAN / SUBKEGIATAN OUTPUT	INDIKATOR	TARGET AKHIR RENSTRA	REALISASI 2025	PRAKIRAAN 2026	CAPAIAN KINERJA DAN KERANGKA PENDANAAN						KELOMPOK SASARAN	PRAKIRAAN MAJU 2028		PERANGKAT DAERAH PENANGGUNG JAWAB
							TARGET 2027	PAGU INDIKATIF	LOKASI	SUMBER DANA	PRIORITAS			TARGET	PAGU INDIKATIF	
											NASIONAL	DAERAH				
(1)	(2)	(3)	(4)	(5)	(6)	(7)	(8)	(9)	(10)	(11)	(12)	(13)	(14)	(15)	(16)	(17)
		Terlaksananya Penyediaan Jasa Surat Menyurat	Jumlah Laporan Penyediaan Jasa Surat Menyurat	2 Laporan		2 Laporan	2 Laporan	8.000.000,00	Kab. Rejang Lebong	Dana Alokasi Umum (DAU)	-	-		2 Laporan	8.000.000,00	Dinas Pertanian dan Perikanan
	3.27.01.2.08.0002	Penyediaan Jasa Komunikasi, Sumber Daya Air dan Listrik						139.700.000,00							139.700.000,00	
		Tersedianya Jasa Komunikasi, Sumber Daya Air dan Listrik	Jumlah Laporan Penyediaan Jasa Komunikasi, Sumber Daya Air dan Listrik yang Disediakan	12 Laporan		12 Laporan	12 Laporan	139.700.000,00	Kab. Rejang Lebong	Dana Alokasi Umum (DAU)	-	-		12 Laporan	139.700.000,00	Dinas Pertanian dan Perikanan
	3.27.01.2.09	Pemeliharaan Barang Milik Daerah Penunjang Urusan Pemerintahan Daerah						182.392.500,00					-		182.392.500,00	
		Persentase Pemeliharaan Barang Milik Daerah Penunjang Urusan Pemerintahan Daerah						182.392.500,00					-		182.392.500,00	
			Jumlah Gedung Kantor dan Bangunan Lainnya yang Dipelihara/Direhabilitasi	26 Unit		26 Unit	26 Unit	35.367.500,00						26 Unit	35.367.500,00	
			Jumlah Kendaraan Dinas Operasional atau Lapangan yang Dipelihara dan dibayarkan Pajak dan Perizinannya	69 Unit		69 Unit	69 Unit	147.025.000,00						69 Unit	147.025.000,00	
			Jumlah Sarana dan Prasarana Gedung Kantor atau Bangunan Lainnya yang Dipelihara/Direhabilitasi	26 Unit		26 Unit	0 Unit	0,00						26 Unit	0,00	
	3.27.01.2.09.0002	Penyediaan Jasa Pemeliharaan, Biaya Pemeliharaan, Pajak dan Perizinan Kendaraan Dinas Operasional atau Lapangan						147.025.000,00							147.025.000,00	
		Tersedianya Jasa Pemeliharaan, Biaya Pemeliharaan, Pajak dan Perizinan Kendaraan Dinas Operasional atau Lapangan	Jumlah Kendaraan Dinas Operasional atau Lapangan yang Dipelihara dan dibayarkan Pajak dan Perizinannya	69 Unit		69 Unit	69 Unit	147.025.000,00	Kab. Rejang Lebong	Dana Alokasi Umum (DAU)	-	-		69 Unit	147.025.000,00	Dinas Pertanian dan Perikanan
	3.27.01.2.09.0009	Pemeliharaan/Rehabilitasi Gedung Kantor dan Bangunan Lainnya						35.367.500,00							35.367.500,00	
		Terlaksananya Pemeliharaan/Rehabilitasi Gedung Kantor dan Bangunan Lainnya	Jumlah Gedung Kantor dan Bangunan Lainnya yang Dipelihara/Direhabilitasi	26 Unit		26 Unit	26 Unit	35.367.500,00	Kab. Rejang Lebong	Dana Alokasi Umum (DAU)	-	-		26 Unit	35.367.500,00	Dinas Pertanian dan Perikanan
	3.27.01.2.09.0010	Pemeliharaan/Rehabilitasi Sarana dan Prasarana Gedung Kantor atau Bangunan Lainnya						0,00							0,00	
		Terlaksananya Pemeliharaan/Rehabilitasi Sarana dan Prasarana Gedung Kantor atau Bangunan Lainnya	Jumlah Sarana dan Prasarana Gedung Kantor atau Bangunan Lainnya yang Dipelihara/Direhabilitasi	26 Unit		26 Unit	0 Unit	0,00	Kab. Rejang Lebong	Dana Alokasi Umum (DAU)	-	-		26 Unit	0,00	Dinas Pertanian dan Perikanan
4.	**3.27.02**	**PROGRAM PENYEDIAAN DAN PENGEMBANGAN SARANA PERTANIAN**						**777.023.800,00**							**777.023.800,00**	
		Meningkatnya distribusi dan kualitas sarana pertanian						***777.023.800,00***							***777.023.800,00***	
			999.Peningkatan Produksi Hortikutura (Cabe)	6.29 Persentase		5.88 Persentase	5.96 Persentase	777.023.800,00						6.05 Persentase	777.023.800,00	

NO	KODE	URUSAN / BIDANG URUSAN / PROGRAM / OUTCOME / KEGIATAN / SUBKEGIATAN OUTPUT	INDIKATOR	TARGET AKHIR RENSTRA	REALISASI 2025	PRAKIRAAN 2026	CAPAIAN KINERJA DAN KERANGKA PENDANAAN						KELOMPOK SASARAN	PRAKIRAAN MAJU 2028		PERANGKAT DAERAH PENANGGUNG JAWAB
							TARGET 2027	PAGU INDIKATIF	LOKASI	SUMBER DANA	PRIORITAS			TARGET	PAGU INDIKATIF	
											NASIONAL	DAERAH				
(1)	(2)	(3)	(4)	(5)	(6)	(7)	(8)	(9)	(10)	(11)	(12)	(13)	(14)	(15)	(16)	(17)
			999.Peningkatan Produksi Perkebunan (Aren)	0.25 Persentase		0.06 Persentase	0.11 Persentase	777.023.800,00						0.15 Persentase	777.023.800,00	
			999.Peningkatan Produksi Perkebunan (Karet)	2.51 Persentase		0.51 Persentase	1 Persentase	777.023.800,00						1.5 Persentase	777.023.800,00	
			999.Peningkatan Produksi Perkebunan (Kopi Arabika)	0.41 Persentase		0.09 Persentase	0.16 Persentase	777.023.800,00						0.25 Persentase	777.023.800,00	
			999.Peningkatan Produksi Perkebunan (Kopi Robusta)	0.41 Persentase		0.09 Persentase	0.16 Persentase	777.023.800,00						0.25 Persentase	777.023.800,00	
			999.Peningkatan Produksi Perkebunan (Sawit)	1.81 Persentase		1.61 Persentase	1.66 Persentase	777.023.800,00						1.71 Persentase	777.023.800,00	
			999.Peningkatan Produksi Tanaman Pangan (Padi)	7.67 Persentase		7.01 Persentase	7.16 Persentase	777.023.800,00						7.32 Persentase	777.023.800,00	
	3.27.02.2.01	Pengawasan Penggunaan Sarana Pertanian						336.856.300,00					-		336.856.300,00	
		Jumlah Produksi Tanaman perkebunan (kopi, aren, karet, sawit)						336.856.300,00					-		336.856.300,00	
			Jumlah Pengawasan Penggunaan Sarana Pendukung Pertanian Sesuai dengan Komoditas, Teknologi dan Spesifik Lokasi	1 Laporan		1 Laporan	1 Laporan	336.856.300,00						1 Laporan	336.856.300,00	
	3.27.02.2.01.0001	Pengawasan Penggunaan Sarana Pendukung Pertanian Sesuai dengan Komoditas, Teknologi dan Spesifik Lokasi						336.856.300,00							336.856.300,00	
		Terawasinya Penggunaan Sarana Pendukung Pertanian Sesuai dengan Komoditas, Teknologi dan Spesifik Lokasi	Jumlah Pengawasan Penggunaan Sarana Pendukung Pertanian Sesuai dengan Komoditas, Teknologi dan Spesifik Lokasi	1 Laporan		1 Laporan	1 Laporan	336.856.300,00	Kab. Rejang Lebong	Dana Alokasi Umum (DAU)	-	2. Penguatan Ekonomi Lokal Mandiri melalui UMKM, Pertanian dan Ekonomi Kreatif		1 Laporan	336.856.300,00	Dinas Pertanian dan Perikanan
	3.27.02.2.02	Pengelolaan Sumber Daya Genetik (SDG) Hewan, Tumbuhan, dan Mikro Organisme Kewenangan Kabupaten/Kota						440.167.500,00					-		440.167.500,00	
		Jumlah Produksi Tanaman Pangan (padi)						440.167.500,00					-		440.167.500,00	
			Jumlah Pemanfaatan SDG Hewan/Tanaman	2 Dokumen		2 Dokumen	2 Dokumen	440.167.500,00						2 Dokumen	440.167.500,00	
	3.27.02.2.02.0003	Pemanfaatan SDG Hewan/Tanaman						440.167.500,00							440.167.500,00	
		Termanfaatkannya SDG Hewan/Tanaman	Jumlah Pemanfaatan SDG Hewan/Tanaman	2 Dokumen		2 Dokumen	1 Dokumen	440.167.500,00	Kab. Rejang Lebong	Dana Alokasi Umum (DAU)	-	2. Penguatan Ekonomi Lokal Mandiri melalui UMKM, Pertanian dan Ekonomi Kreatif		2 Dokumen	440.167.500,00	Dinas Pertanian dan Perikanan

NO	KODE	URUSAN / BIDANG URUSAN / PROGRAM / OUTCOME / KEGIATAN / SUBKEGIATAN OUTPUT	INDIKATOR	TARGET AKHIR RENSTRA	REALISASI 2025	PRAKIRAAN 2026	CAPAIAN KINERJA DAN KERANGKA PENDANAAN						KELOMPOK SASARAN	PRAKIRAAN MAJU 2028		PERANGKAT DAERAH PENANGGUNG JAWAB
							TARGET 2027	PAGU INDIKATIF	LOKASI	SUMBER DANA	PRIORITAS			TARGET	PAGU INDIKATIF	
											NASIONAL	DAERAH				
(1)	(2)	(3)	(4)	(5)	(6)	(7)	(8)	(9)	(10)	(11)	(12)	(13)	(14)	(15)	(16)	(17)
5.	**3.27.03**	**PROGRAM PENYEDIAAN DAN PENGEMBANGAN PRASARANA PERTANIAN**						**1.178.484.000,00**							**1.198.484.000,00**	
		Meningkatnya distribusi dan kualitas prasarana pertanian						***1.178.484.000,00***							***1.198.484.000,00***	
			999.Cakupan Luas Lahan Pertanian yang Ditetapkan Menjadi LP2B	93.73 Ha		93.73 Ha	93.73 Ha	1.178.484.000,00						93.73 Ha	1.198.484.000,00	
		Persentase Prasarana Pertanian yang dikembangkan						464.006.000,00					-		484.006.000,00	
			Jumlah Koordinasi dan Sinkronisasi Prasarana Pendukung Pertanian Lainnya	1 Laporan		1 Laporan	1 Laporan	214.006.000,00						1 Laporan	214.006.000,00	
			Lahan Pertanian Pangan Berkelanjutan/LP2B, Kawasan Pertanian Pangan Berkelanjutan/KP2B dan Lahan Cadangan Pertanian Pangan Berkelanjutan/LCP2B yang dikelola	1 Dokumen		1 Dokumen	1 Dokumen	100.000.000,00						1 Dokumen	10.000.000,00	
			Luas kawasan pertanian yang termanfaatkan	1 Ha		1 Ha	0 Ha	0,00						1 Ha	110.000.000,00	
	3.27.03.2.01.0003	Koordinasi dan Sinkronisasi Prasarana Pendukung Pertanian Lainnya						214.006.000,00							214.006.000,00	
		Terlaksananya Koordinasi dan Sinkronisasi Prasarana Pendukung Pertanian Lainnya	Jumlah Koordinasi dan Sinkronisasi Prasarana Pendukung Pertanian Lainnya	1 Laporan		1 Laporan	1 Laporan	214.006.000,00	Kab. Rejang Lebong	Dana Alokasi Umum (DAU)	-	2. Penguatan Ekonomi Lokal Mandiri melalui UMKM, Pertanian dan Ekonomi Kreatif		1 Laporan	214.006.000,00	Dinas Pertanian dan Perikanan
	3.27.03.2.01.0005	Pengendalian dan Pemanfaatan Kawasan Pertanian						0,00							110.000.000,00	
		Terkendali dan termanfaatkannya kawasan pertanian	Luas kawasan pertanian yang termanfaatkan	1 Ha		1 Ha	0 Ha	0,00	Kab. Rejang Lebong	Dana Alokasi Umum (DAU)	-	-		1 Ha	110.000.000,00	Dinas Pertanian dan Perikanan
	3.27.03.2.01.0015	Pengelolaan Lahan Pertanian Pangan Berkelanjutan/LP2B, Kawasan Pertanian Pangan Berkelanjutan/KP2B dan Lahan Cadangan Pertanian Pangan Berkelanjutan/LCP2B di Kabupaten/Kota						100.000.000,00							10.000.000,00	
		Terkelolanya Lahan Pertanian Pangan Berkelanjutan/LP2B, Kawasan Pertanian Pangan Berkelanjutan/KP2B dan Lahan Cadangan Pertanian Pangan Berkelanjutan/LCP2B di Kabupaten/Kota	Lahan Pertanian Pangan Berkelanjutan/LP2B, Kawasan Pertanian Pangan Berkelanjutan/KP2B dan Lahan Cadangan Pertanian Pangan Berkelanjutan/LCP2B yang dikelola	1 Dokumen		1 Dokumen	1 Dokumen	100.000.000,00	Kab. Rejang Lebong	Dana Alokasi Umum (DAU)	-	2. Penguatan Ekonomi Lokal Mandiri melalui UMKM, Pertanian dan Ekonomi Kreatif		1 Dokumen	10.000.000,00	Dinas Pertanian dan Perikanan

NO	KODE	URUSAN / BIDANG URUSAN / PROGRAM / OUTCOME / KEGIATAN / SUBKEGIATAN OUTPUT	INDIKATOR	TARGET AKHIR RENSTRA	REALISASI 2025	PRAKIRAAN 2026	CAPAIAN KINERJA DAN KERANGKA PENDANAAN						KELOMPOK SASARAN	PRAKIRAAN MAJU 2028		PERANGKAT DAERAH PENANGGUNG JAWAB
							TARGET 2027	PAGU INDIKATIF	LOKASI	SUMBER DANA	PRIORITAS			TARGET	PAGU INDIKATIF	
											NASIONAL	DAERAH				
(1)	(2)	(3)	(4)	(5)	(6)	(7)	(8)	(9)	(10)	(11)	(12)	(13)	(14)	(15)	(16)	(17)
	3.27.03.2.02	Pembangunan Prasarana Pertanian						714.478.000,00					-		714.478.000,00	
		Persentase Prasarana Pertanian yang dibangun						714.478.000,00					-		714.478.000,00	
			Jalan Usaha Tani yang Dibangun, Direhabilitasi dan Dipelihara	5 Unit		5 Unit	5 Unit	714.478.000,00						5 Unit	714.478.000,00	
			Jumlah Prasarana Pertanian Lainnya yang Dibangun, Direhabilitasi dan Dipelihara	2 Unit		2 Unit	0 Unit	0,00						2 Unit	0,00	
	3.27.03.2.02.0003	Pembangunan, Rehabilitasi dan Pemeliharaan Jalan Usaha Tani						714.478.000,00							714.478.000,00	
		Terbangun, Terehabilitasi dan Terpeliharanya Jalan Usaha Tani	Jalan Usaha Tani yang Dibangun, Direhabilitasi dan Dipelihara	5 Unit		5 Unit	3 Unit	714.478.000,00	Kab. Rejang Lebong	Dana Alokasi Umum (DAU)	-	2. Penguatan Ekonomi Lokal Mandiri melalui UMKM, Pertanian dan Ekonomi Kreatif		5 Unit	714.478.000,00	Dinas Pertanian dan Perikanan
	3.27.03.2.02.0009	Pembangunan, Rehabilitasi dan Pemeliharaan Prasarana Pertanian Lainnya						0,00							0,00	
		Terbangun, Terehabilitasi dan Terpeliharanya Prasarana Pertanian Lainnya	Jumlah Prasarana Pertanian Lainnya yang Dibangun, Direhabilitasi dan Dipelihara	2 Unit		2 Unit	0 Unit	0,00	Kab. Rejang Lebong	Dana Alokasi Umum (DAU)	-	-		2 Unit	0,00	Dinas Pertanian dan Perikanan
	3.27.03.2.01	Pengembangan Prasarana Pertanian						464.006.000,00					-		484.006.000,00	
		Persentase Prasarana Pertanian yang dikembangkan						464.006.000,00					-		484.006.000,00	
			Jumlah Action Plan Pengembangan Prasarana, Sarana, Kawasan Pertanian	-		-	-	150.000.000,00						-	150.000.000,00	
	3.27.03.2.01.0017	Penyusunan Action Plan Pengembangan Prasarana, Sarana, Kawasan Pertanian						150.000.000,00							150.000.000,00	
		Tersusunnya Action Plan Pengembangan Prasarana, Sarana, Kawasan Pertanian	Jumlah Action Plan Pengembangan Prasarana, Sarana, Kawasan Pertanian	-		-	1 Dokumen	150.000.000,00	Kab. Rejang Lebong	Dana Alokasi Umum (DAU)	-	2. Penguatan Ekonomi Lokal Mandiri melalui UMKM, Pertanian dan Ekonomi Kreatif		-	150.000.000,00	Dinas Pertanian dan Perikanan
6.	**3.27.04**	**PROGRAM PENGENDALIAN KESEHATAN HEWAN DAN KESEHATAN MASYARAKAT VETERINER**						**523.068.500,00**							**523.068.500,00**	
		Meningkatnya pengendalian kesehatan hewan dan kesehatan masyarakat veteriner						***523.068.500,00***							***523.068.500,00***	

NO	KODE	URUSAN / BIDANG URUSAN / PROGRAM / OUTCOME / KEGIATAN / SUBKEGIATAN OUTPUT	INDIKATOR	TARGET AKHIR RENSTRA	REALISASI 2025	PRAKIRAAN 2026	CAPAIAN KINERJA DAN KERANGKA PENDANAAN						KELOMPOK SASARAN	PRAKIRAAN MAJU 2028		PERANGKAT DAERAH PENANGGUNG JAWAB
							TARGET 2027	PAGU INDIKATIF	LOKASI	SUMBER DANA	PRIORITAS			TARGET	PAGU INDIKATIF	
											NASIONAL	DAERAH				
(1)	(2)	(3)	(4)	(5)	(6)	(7)	(8)	(9)	(10)	(11)	(12)	(13)	(14)	(15)	(16)	(17)
			999.Peningkatan Produksi Komoditas Peternakan	3.50 Persentase		3.1 Persentase	3.2 Persentase	523.068.500,00						3.30 Persentase	523.068.500,00	
			999.Persentase Unit Usaha Pangan Asal Hewan yang Memiliki Sertifikat Pra NKV atau NKV (Nomor Kontrol Veteriner)	100 Persentase		18.18 Persentase	31.82 Persentase	523.068.500,00						50.00 Persentase	523.068.500,00	
			999.Tingkat Pengendalian Penyakit Hewan Menular Strategis (PHMS)	95 Dokumen		85 Dokumen	87.5 Dokumen	523.068.500,00						90 Dokumen	523.068.500,00	
	3.27.04.2.03	Pengelolaan Pelayanan Jasa Laboratorium dan Jasa Medik Veteriner dalam Daerah Kabupaten/Kota						118.061.000,00					-		118.061.000,00	
		Persentase Pelayanan Jasa Medik Veteriner dalam Daerah Kabupaten/Kota						118.061.000,00					-		118.061.000,00	
			Jumlah Pelayanan Jasa Medik Veteriner	2 Laporan		2 Laporan	2 Laporan	118.061.000,00						2 Laporan	118.061.000,00	
	3.27.04.2.03.0002	Penyediaan Pelayanan Jasa Medik Veteriner						118.061.000,00							118.061.000,00	
		Tersedianya Pelayanan Jasa Medik Veteriner	Jumlah Pelayanan Jasa Medik Veteriner	2 Laporan		2 Laporan	2 Laporan	118.061.000,00	Kab. Rejang Lebong	Dana Alokasi Umum (DAU)	-	-		2 Laporan	118.061.000,00	Dinas Pertanian dan Perikanan
	3.27.04.2.05	Penerapan dan Pengawasan Persyaratan Teknis Kesejahteraan Hewan						405.007.500,00					-		405.007.500,00	
		persentasePenerapan dan Pengawasan Persyaratan TeknisKesejahteraan Hewan						405.007.500,00					-		405.007.500,00	
			Jumlah unit usaha yang dibina terhadap penerapan kesejahteraan hewan	2 Unit		2 Unit	2 Unit	405.007.500,00						2 Unit	405.007.500,00	
	3.27.04.2.05.0003	Pembinaan Penerapan Kesejahteraan Hewan pada Unit Usaha						405.007.500,00							405.007.500,00	
		Terlaksananya pembinaan penerapan kesejahteraan hewan pada unit usaha	Jumlah unit usaha yang dibina terhadap penerapan kesejahteraan hewan	2 Unit		2 Unit	2 Unit	405.007.500,00	Kab. Rejang Lebong	Dana Alokasi Umum (DAU)	-	-		2 Unit	405.007.500,00	Dinas Pertanian dan Perikanan
7.	**3.27.07**	**PROGRAM PENYULUHAN PERTANIAN**						**213.628.000,00**							**323.628.000,00**	
		Meningkatnya kapasitas SDM bidang penyuluh pertanian						***213.628.000,00***							***323.628.000,00***	
			999.Persentase Kelembagaan Koperasi Tani yang dibentuk dan beroperasi	100 %		20 %	40 %	213.628.000,00						60 %	323.628.000,00	
			999.Persentase SDM Penyuluh Pertanian yang Ditingkatkan	100 Persentase		20 Persentase	40 Persentase	213.628.000,00						60 Persentase	323.628.000,00	
	3.27.07.2.01	Pelaksanaan Penyuluhan Pertanian						213.628.000,00					-		323.628.000,00	
		Persentase Pelaksanaan Penyuluhan Pertanian						213.628.000,00					-		323.628.000,00	
			Jumlah diseminasi informasi teknis, sosial, ekonomi dan inovasi pertanian	32 Dokumen		31 Dokumen	0 Dokumen	0,00						31 Dokumen	110.000.000,00	
	3.27.07.2.01.0009	Diseminasi Informasi Teknis, Sosial, Ekonomi dan Inovasi Pertanian						0,00							110.000.000,00	

NO	KODE	URUSAN / BIDANG URUSAN / PROGRAM / OUTCOME / KEGIATAN / SUBKEGIATAN OUTPUT	INDIKATOR	TARGET AKHIR RENSTRA	REALISASI 2025	PRAKIRAAN 2026	CAPAIAN KINERJA DAN KERANGKA PENDANAAN						KELOMPOK SASARAN	PRAKIRAAN MAJU 2028		PERANGKAT DAERAH PENANGGUNG JAWAB
							TARGET 2027	PAGU INDIKATIF	LOKASI	SUMBER DANA	PRIORITAS			TARGET	PAGU INDIKATIF	
											NASIONAL	DAERAH				
(1)	(2)	(3)	(4)	(5)	(6)	(7)	(8)	(9)	(10)	(11)	(12)	(13)	(14)	(15)	(16)	(17)
		Termanfaatkannya teknologi inovasi pertanian yang didesiminasikan oleh penyuluh pertanian	Jumlah diseminasi informasi teknis, sosial, ekonomi dan inovasi pertanian	32 Dokumen		31 Dokumen	0 Dokumen	0,00	Kab. Rejang Lebong	Dana Alokasi Umum (DAU)	-	-		31 Dokumen	110.000.000,00	Dinas Pertanian dan Perikanan
		Persentase Pelaksanaan Penyuluhan Pertanian						213.628.000,00					-		323.628.000,00	
			Jumlah Kelembagaan Penyuluhan Pertanian di Kecamatan dan Desa yang Ditingkatkan Kapasitas dan fungsinya	-		-	-	213.628.000,00						-	213.628.000,00	
	3.27.07.2.01.0010	Peningkatan Kapasitas dan Fungsi Kelembagaan Penyuluhan Pertanian di Kecamatan dan Desa						213.628.000,00							213.628.000,00	
		Terlaksananya Peningkatan Kapasitas dan Fungsi Kelembagaan Penyuluhan Pertanian di Kecamatan dan Desa	Jumlah Kelembagaan Penyuluhan Pertanian di Kecamatan dan Desa yang Ditingkatkan Kapasitas dan fungsinya	-		-	10 Unit	213.628.000,00	Kab. Rejang Lebong	Dana Alokasi Umum (DAU)	-	2. Penguatan Ekonomi Lokal Mandiri melalui UMKM, Pertanian dan Ekonomi Kreatif		-	213.628.000,00	Dinas Pertanian dan Perikanan
	J U M L A H							**11.702.030.969,00**							**11.798.197.134,00**	

RENCANA KERJA ORGANISASI PERANGKAT DAERAH (RENJA OPD)
DINAS PARIWISATA KAB. REJANG LEBONG
TAHUN 2027

NO	KODE	URUSAN / BIDANG URUSAN / PROGRAM / OUTCOME / KEGIATAN / SUBKEGIATAN OUTPUT	INDIKATOR	TARGET AKHIR RENSTRA	REALISASI 2025	PRAKIRAAN 2026	CAPAIAN KINERJA DAN KERANGKA PENDANAAN						KELOMPOK SASARAN	PRAKIRAAN MAJU 2028		PERANGKAT DAERAH PENANGGUNG JAWAB
							TARGET 2027	PAGU INDIKATIF	LOKASI	SUMBER DANA	PRIORITAS			TARGET	PAGU INDIKATIF	
											NASIONAL	DAERAH				
(1)	(2)	(3)	(4)	(5)	(6)	(7)	(8)	(9)	(10)	(11)	(12)	(13)	(14)	(15)	(16)	(17)
		Dinas Pariwisata						**4.870.788.466,25**							**10.699.255.605,00**	
	3	**URUSAN PEMERINTAHAN PILIHAN**						**4.870.788.466,25**							**10.699.255.605,00**	
	3.26	**URUSAN PEMERINTAHAN BIDANG PARIWISATA**						**4.870.788.466,25**							**10.699.255.605,00**	
1.	**3.26.01**	**PROGRAM PENUNJANG URUSAN PEMERINTAHAN DAERAH KABUPATEN/KOTA**						**3.246.786.066,25**							**4.434.255.605,00**	
		Meningkat tata kelola pemerintah pada Dinas Pariwisata						***3.246.786.066,25***							***4.384.255.605,00***	
			1.Persentase Pelayanan Administrasi Perkantoran Yang Akuntabel dan tepat Waktu	100 %		100 %	100 %	3.246.786.066,25						100 %	4.384.255.605,00	
	3.26.01.2.01	Perencanaan, Penganggaran, dan Evaluasi Kinerja Perangkat Daerah						14.012.700,00					Dinas Pariwisata Kabupaten Rejang Lebong		27.270.000,00	
		Persentase Dokumen Perencanaan dan Laporan Evaluasi Perangkat Daerah yang disusun						14.012.700,00					Dinas Pariwisata Kabupaten Rejang Lebong		27.270.000,00	
			Jumlah Dokumen Perencanaan Perangkat Daerah	2 Dokumen		2 Dokumen	2 Dokumen	4.092.000,00						2 Dokumen	4.270.000,00	
			Jumlah Laporan Capaian Kinerja dan Ikhtisar Realisasi Kinerja SKPD dan Laporan Hasil Koordinasi Penyusunan Laporan Capaian Kinerja dan Ikhtisar Realisasi Kinerja SKPD	10 Laporan		10 Laporan	10 Laporan	9.920.700,00						10 Laporan	23.000.000,00	
	3.26.01.2.01.0001	Penyusunan Dokumen Perencanaan Perangkat Daerah						4.092.000,00							4.270.000,00	
		Tersusunnya Dokumen Perencanaan Perangkat Daerah	Jumlah Dokumen Perencanaan Perangkat Daerah	2 Dokumen		2 Dokumen	2 Dokumen	4.092.000,00	Kab. Rejang Lebong	Dana Alokasi Umum (DAU)	3.Melanjutkan pengembangan infrastruktur dan meningkatkan lapangan kerja yang berkualitas, mendorong kewirausahaan, mengembangkan industri kreatif serta mengembangkan agromaritim industri di sentra produksi melalui peran aktif koperasi.	-		2 Dokumen	4.270.000,00	Dinas Pariwisata

NO	KODE	URUSAN / BIDANG URUSAN / PROGRAM / OUTCOME / KEGIATAN / SUBKEGIATAN OUTPUT	INDIKATOR	TARGET AKHIR RENSTRA	REALISASI 2025	PRAKIRAAN 2026	CAPAIAN KINERJA DAN KERANGKA PENDANAAN						KELOMPOK SASARAN	PRAKIRAAN MAJU 2028		PERANGKAT DAERAH PENANGGUNG JAWAB
							TARGET 2027	PAGU INDIKATIF	LOKASI	SUMBER DANA	PRIORITAS			TARGET	PAGU INDIKATIF	
											NASIONAL	DAERAH				
(1)	(2)	(3)	(4)	(5)	(6)	(7)	(8)	(9)	(10)	(11)	(12)	(13)	(14)	(15)	(16)	(17)
	3.26.01.2.01.0006	Koordinasi dan Penyusunan Laporan Capaian Kinerja dan Ikhtisar Realisasi Kinerja SKPD						9.920.700,00							23.000.000,00	
		Tersedianya Laporan Capaian Kinerja dan Ikhtisar Realisasi Kinerja SKPD dan Laporan Hasil Koordinasi Penyusunan Laporan Capaian Kinerja dan Ikhtisar Realisasi Kinerja SKPD	Jumlah Laporan Capaian Kinerja dan Ikhtisar Realisasi Kinerja SKPD dan Laporan Hasil Koordinasi Penyusunan Laporan Capaian Kinerja dan Ikhtisar Realisasi Kinerja SKPD	10 Laporan		10 Laporan	10 Laporan	9.920.700,00	Kab. Rejang Lebong	Dana Alokasi Umum (DAU)	3.Melanjutkan pengembangan infrastruktur dan meningkatkan lapangan kerja yang berkualitas, mendorong kewirausahaan, mengembangkan industri kreatif serta mengembangkan agromaritim industri di sentra produksi melalui peran aktif koperasi.	-		10 Laporan	23.000.000,00	Dinas Pariwisata
	3.26.01.2.02	Administrasi Keuangan Perangkat Daerah						2.756.592.166,25					Dinas Pariwisata Kabupaten Rejang Lebong		3.909.482.965,00	
		Persentase Pelayanan Administrasi Keuangan Perangkat Daerah yang Tepat Waktu						2.756.592.166,25					Dinas Pariwisata Kabupaten Rejang Lebong		3.909.482.965,00	
			Jumlah Dokumen Hasil Penyediaan Administrasi Pelaksanaan Tugas ASN	12 Dokumen		12 Dokumen	12 Dokumen	180.761.990,00						12 Dokumen	206.850.000,00	
			Jumlah Orang yang Menerima Gaji dan Tunjangan ASN	27 Orang/bulan		27 Orang/bulan	27 Orang/bulan	2.575.830.176,25						27 Orang/bulan	3.702.632.965,00	
	3.26.01.2.02.0001	Penyediaan Gaji dan Tunjangan ASN						2.575.830.176,25							3.702.632.965,00	

NO	KODE	URUSAN / BIDANG URUSAN / PROGRAM / OUTCOME / KEGIATAN / SUBKEGIATAN OUTPUT	INDIKATOR	TARGET AKHIR RENSTRA	REALISASI 2025	PRAKIRAAN 2026	CAPAIAN KINERJA DAN KERANGKA PENDANAAN						KELOMPOK SASARAN	PRAKIRAAN MAJU 2028		PERANGKAT DAERAH PENANGGUNG JAWAB
							TARGET 2027	PAGU INDIKATIF	LOKASI	SUMBER DANA	PRIORITAS			TARGET	PAGU INDIKATIF	
											NASIONAL	DAERAH				
(1)	(2)	(3)	(4)	(5)	(6)	(7)	(8)	(9)	(10)	(11)	(12)	(13)	(14)	(15)	(16)	(17)
		Tersedianya Gaji dan Tunjangan ASN	Jumlah Orang yang Menerima Gaji dan Tunjangan ASN	27 Orang/bulan		27 Orang/bulan	29 Orang/bulan	2.575.830.176,25	Kab. Rejang Lebong	Dana Alokasi Umum (DAU)	3.Melanjutkan pengembangan infrastruktur dan meningkatkan lapangan kerja yang berkualitas, mendorong kewirausahaan, mengembangkan industri kreatif serta mengembangkan agromaritim industri di sentra produksi melalui peran aktif koperasi.	-		27 Orang/bulan	3.702.632.965,00	Dinas Pariwisata
	3.26.01.2.02.0002	Penyediaan Administrasi Pelaksanaan Tugas ASN						180.761.990,00							206.850.000,00	
		Tersedianya Administrasi Pelaksanaan Tugas ASN	Jumlah Dokumen Hasil Penyediaan Administrasi Pelaksanaan Tugas ASN	12 Dokumen		12 Dokumen	12 Dokumen	180.761.990,00	Kab. Rejang Lebong	Dana Alokasi Umum (DAU)	3.Melanjutkan pengembangan infrastruktur dan meningkatkan lapangan kerja yang berkualitas, mendorong kewirausahaan, mengembangkan industri kreatif serta mengembangkan agromaritim industri di sentra produksi melalui peran aktif koperasi.	-		12 Dokumen	206.850.000,00	Dinas Pariwisata
	3.26.01.2.04	Administrasi Pendapatan Daerah Kewenangan Perangkat Daerah						112.871.000,00					Dinas Pariwisata Kabupaten Rejang Lebong		45.000.000,00	
		Persentase Pelayanan Administrasi Pendapatan Perangkat Daerah yang Tepat Waktu						112.871.000,00					Dinas Pariwisata Kabupaten Rejang Lebong		45.000.000,00	
			Jumlah Laporan Pengelolaan Retribusi Daerah	1 Dokumen		1 Dokumen	1 Dokumen	112.871.000,00						1 Dokumen	45.000.000,00	
	3.26.01.2.04.0007	Pelaporan Pengelolaan Retribusi Daerah						112.871.000,00							45.000.000,00	

NO	KODE	URUSAN / BIDANG URUSAN / PROGRAM / OUTCOME / KEGIATAN / SUBKEGIATAN OUTPUT	INDIKATOR	TARGET AKHIR RENSTRA	REALISASI 2025	PRAKIRAAN 2026	CAPAIAN KINERJA DAN KERANGKA PENDANAAN						KELOMPOK SASARAN	PRAKIRAAN MAJU 2028		PERANGKAT DAERAH PENANGGUNG JAWAB
							TARGET 2027	PAGU INDIKATIF	LOKASI	SUMBER DANA	PRIORITAS			TARGET	PAGU INDIKATIF	
											NASIONAL	DAERAH				
(1)	(2)	(3)	(4)	(5)	(6)	(7)	(8)	(9)	(10)	(11)	(12)	(13)	(14)	(15)	(16)	(17)
		Tersedianya Laporan Pengelolaan Retribusi Daerah	Jumlah Laporan Pengelolaan Retribusi Daerah	1 Dokumen		1 Dokumen	1 Dokumen	112.871.000,00	Kab. Rejang Lebong	Dana Alokasi Umum (DAU)	3.Melanjutkan pengembangan infrastruktur dan meningkatkan lapangan kerja yang berkualitas, mendorong kewirausahaan, mengembangkan industri kreatif serta mengembangkan agromaritim industri di sentra produksi melalui peran aktif koperasi.	-		1 Dokumen	45.000.000,00	Dinas Pariwisata
	3.26.01.2.06	Administrasi Umum Perangkat Daerah						130.101.800,00					Dinas Pariwisata Kabupaten Rejang Lebong		162.475.000,00	
		Persentase Penyediaan Jasa Administrasi Umum Perangkat Daerah Yang Tepat Waktu						130.101.800,00					Dinas Pariwisata Kabupaten Rejang Lebong		162.475.000,00	
			Jumlah Dokumen Bahan Bacaan dan Peraturan Perundang-Undangan yang Disediakan	2 Dokumen		2 Dokumen	0 Dokumen	0,00						2 Dokumen	250.000,00	
			Jumlah Laporan Penyelenggaraan Rapat Koordinasi dan Konsultasi SKPD	12 Laporan		12 Laporan	12 Laporan	60.000.000,00						12 Laporan	100.000.000,00	
			Jumlah Paket Bahan Logistik Kantor yang Disediakan	12 Paket		12 Paket	12 Paket	43.030.500,00						12 Paket	35.000.000,00	
			Jumlah Paket Barang Cetakan dan Penggandaan yang Disediakan	3 Paket		3 Paket	3 Paket	11.146.300,00						3 Paket	15.000.000,00	
			Jumlah Paket Komponen Instalasi Listrik/Penerangan Bangunan Kantor yang Disediakan	1 Paket		1 Paket	1 Paket	4.717.000,00						1 Paket	1.865.000,00	
			Jumlah Paket Peralatan Rumah Tangga yang Disediakan	3 Paket		3 Paket	3 Paket	11.208.000,00						3 Paket	10.360.000,00	
	3.26.01.2.06.0001	Penyediaan Komponen InstalasiListrik/Penerangan Bangunan Kantor						4.717.000,00							1.865.000,00	

NO	KODE	URUSAN / BIDANG URUSAN / PROGRAM / OUTCOME / KEGIATAN / SUBKEGIATAN OUTPUT	INDIKATOR	TARGET AKHIR RENSTRA	REALISASI 2025	PRAKIRAAN 2026	CAPAIAN KINERJA DAN KERANGKA PENDANAAN						KELOMPOK SASARAN	PRAKIRAAN MAJU 2028		PERANGKAT DAERAH PENANGGUNG JAWAB
							TARGET 2027	PAGU INDIKATIF	LOKASI	SUMBER DANA	PRIORITAS			TARGET	PAGU INDIKATIF	
											NASIONAL	DAERAH				
(1)	(2)	(3)	(4)	(5)	(6)	(7)	(8)	(9)	(10)	(11)	(12)	(13)	(14)	(15)	(16)	(17)
		Tersedianya Komponen Instalasi Listrik/Penerangan Bangunan Kantor	Jumlah Paket Komponen Instalasi Listrik/Penerangan Bangunan Kantor yang Disediakan	1 Paket		1 Paket	1 Paket	4.717.000,00	Kab. Rejang Lebong	Dana Alokasi Umum (DAU)	3.Melanjutkan pengembangan infrastruktur dan meningkatkan lapangan kerja yang berkualitas, mendorong kewirausahaan, mengembangkan industri kreatif serta mengembangkan agromaritim industri di sentra produksi melalui peran aktif koperasi.	-		1 Paket	1.865.000,00	Dinas Pariwisata
	3.26.01.2.06.0003	Penyediaan Peralatan Rumah Tangga						11.208.000,00							10.360.000,00	
		Tersedianya Peralatan Rumah Tangga	Jumlah Paket Peralatan Rumah Tangga yang Disediakan	3 Paket		3 Paket	3 Paket	11.208.000,00	Kab. Rejang Lebong	Dana Alokasi Umum (DAU)	3.Melanjutkan pengembangan infrastruktur dan meningkatkan lapangan kerja yang berkualitas, mendorong kewirausahaan, mengembangkan industri kreatif serta mengembangkan agromaritim industri di sentra produksi melalui peran aktif koperasi.	-		3 Paket	10.360.000,00	Dinas Pariwisata
	3.26.01.2.06.0004	Penyediaan Bahan Logistik Kantor						43.030.500,00							35.000.000,00	

NO	KODE	URUSAN / BIDANG URUSAN / PROGRAM / OUTCOME / KEGIATAN / SUBKEGIATAN OUTPUT	INDIKATOR	TARGET AKHIR RENSTRA	REALISASI 2025	PRAKIRAAN 2026	CAPAIAN KINERJA DAN KERANGKA PENDANAAN						KELOMPOK SASARAN	PRAKIRAAN MAJU 2028		PERANGKAT DAERAH PENANGGUNG JAWAB
							TARGET 2027	PAGU INDIKATIF	LOKASI	SUMBER DANA	PRIORITAS			TARGET	PAGU INDIKATIF	
											NASIONAL	DAERAH				
(1)	(2)	(3)	(4)	(5)	(6)	(7)	(8)	(9)	(10)	(11)	(12)	(13)	(14)	(15)	(16)	(17)
		Tersedianya Bahan Logistik Kantor	Jumlah Paket Bahan Logistik Kantor yang Disediakan	12 Paket		12 Paket	12 Paket	43.030.500,00	Kab. Rejang Lebong	Dana Alokasi Umum (DAU)	3.Melanjutkan pengembangan infrastruktur dan meningkatkan lapangan kerja yang berkualitas, mendorong kewirausahaan, mengembangkan industri kreatif serta mengembangkan agromaritim industri di sentra produksi melalui peran aktif koperasi.	-		12 Paket	35.000.000,00	Dinas Pariwisata
	3.26.01.2.06.0005	Penyediaan Barang Cetakan dan Penggandaan						11.146.300,00							15.000.000,00	
		Tersedianya Barang Cetakan dan Penggandaan	Jumlah Paket Barang Cetakan dan Penggandaan yang Disediakan	3 Paket		3 Paket	3 Paket	11.146.300,00	Kab. Rejang Lebong	Dana Alokasi Umum (DAU)	3.Melanjutkan pengembangan infrastruktur dan meningkatkan lapangan kerja yang berkualitas, mendorong kewirausahaan, mengembangkan industri kreatif serta mengembangkan agromaritim industri di sentra produksi melalui peran aktif koperasi.	-		3 Paket	15.000.000,00	Dinas Pariwisata
	3.26.01.2.06.0006	Penyediaan Bahan Bacaan dan Peraturan Perundang-undangan						0,00							250.000,00	

NO	KODE	URUSAN / BIDANG URUSAN / PROGRAM / OUTCOME / KEGIATAN / SUBKEGIATAN OUTPUT	INDIKATOR	TARGET AKHIR RENSTRA	REALISASI 2025	PRAKIRAAN 2026	CAPAIAN KINERJA DAN KERANGKA PENDANAAN						KELOMPOK SASARAN	PRAKIRAAN MAJU 2028		PERANGKAT DAERAH PENANGGUNG JAWAB
							TARGET 2027	PAGU INDIKATIF	LOKASI	SUMBER DANA	PRIORITAS			TARGET	PAGU INDIKATIF	
											NASIONAL	DAERAH				
(1)	(2)	(3)	(4)	(5)	(6)	(7)	(8)	(9)	(10)	(11)	(12)	(13)	(14)	(15)	(16)	(17)
		Tersedianya Bahan Bacaan dan Peraturan Perundang-undangan	Jumlah Dokumen Bahan Bacaan dan Peraturan Perundang-Undangan yang Disediakan	2 Dokumen		0 Dokumen	0 Dokumen	0,00	Kab. Rejang Lebong	Dana Alokasi Umum (DAU)	3.Melanjutkan pengembangan infrastruktur dan meningkatkan lapangan kerja yang berkualitas, mendorong kewirausahaan, mengembangkan industri kreatif serta mengembangkan agromaritim industri di sentra produksi melalui peran aktif koperasi.	-		2 Dokumen	250.000,00	Dinas Pariwisata
	3.26.01.2.06.0009	Penyelenggaraan Rapat Koordinasi dan Konsultasi SKPD						60.000.000,00							100.000.000,00	
		Terlaksananya Penyelenggaraan Rapat Koordinasi dan Konsultasi SKPD	Jumlah Laporan Penyelenggaraan Rapat Koordinasi dan Konsultasi SKPD	12 Laporan		12 Laporan	12 Laporan	60.000.000,00	Kab. Rejang Lebong	Dana Alokasi Umum (DAU)	3.Melanjutkan pengembangan infrastruktur dan meningkatkan lapangan kerja yang berkualitas, mendorong kewirausahaan, mengembangkan industri kreatif serta mengembangkan agromaritim industri di sentra produksi melalui peran aktif koperasi.	-		12 Laporan	100.000.000,00	Dinas Pariwisata
	3.26.01.2.07	Pengadaan Barang Milik Daerah Penunjang Urusan Pemerintah Daerah						82.471.000,00					Dinas Pariwisata Kabupaten Rejang Lebong		73.500.640,00	
		Persentase Pengadaan Barang milik daerah yang baik						82.471.000,00					Dinas Pariwisata Kabupaten Rejang Lebong		73.500.640,00	
			Jumlah Paket Mebel yang Disediakan	3 Unit		2 Unit	3 Unit	5.428.000,00						3 Unit	11.500.000,00	
			Jumlah Unit Sarana dan Prasarana Pendukung Gedung Kantor atau Bangunan Lainnya yang Disediakan	3 Unit		2 Unit	3 Unit	77.043.000,00						3 Unit	62.000.640,00	

NO	KODE	URUSAN / BIDANG URUSAN / PROGRAM / OUTCOME / KEGIATAN / SUBKEGIATAN OUTPUT	INDIKATOR	TARGET AKHIR RENSTRA	REALISASI 2025	PRAKIRAAN 2026	CAPAIAN KINERJA DAN KERANGKA PENDANAAN						KELOMPOK SASARAN	PRAKIRAAN MAJU 2028		PERANGKAT DAERAH PENANGGUNG JAWAB
							TARGET 2027	PAGU INDIKATIF	LOKASI	SUMBER DANA	PRIORITAS			TARGET	PAGU INDIKATIF	
											NASIONAL	DAERAH				
(1)	(2)	(3)	(4)	(5)	(6)	(7)	(8)	(9)	(10)	(11)	(12)	(13)	(14)	(15)	(16)	(17)
	3.26.01.2.07.0005	Pengadaan Mebel						5.428.000,00							11.500.000,00	
		Tersedianya Mebel	Jumlah Paket Mebel yang Disediakan	3 Unit		2 Unit	3 Unit	5.428.000,00	Kab. Rejang Lebong	Dana Alokasi Umum (DAU)	3.Melanjutkan pengembangan infrastruktur dan meningkatkan lapangan kerja yang berkualitas, mendorong kewirausahaan, mengembangkan industri kreatif serta mengembangkan agromaritim industri di sentra produksi melalui peran aktif koperasi.	-		3 Unit	11.500.000,00	Dinas Pariwisata
	3.26.01.2.07.0011	Pengadaan Sarana dan Prasarana Pendukung Gedung Kantor atau Bangunan Lainnya						77.043.000,00							62.000.640,00	
		Tersedianya Sarana dan Prasarana Pendukung Gedung Kantor atau Bangunan Lainnya	Jumlah Unit Sarana dan Prasarana Pendukung Gedung Kantor atau Bangunan Lainnya yang Disediakan	3 Unit		2 Unit	3 Unit	77.043.000,00	Kab. Rejang Lebong	Dana Alokasi Umum (DAU)	3.Melanjutkan pengembangan infrastruktur dan meningkatkan lapangan kerja yang berkualitas, mendorong kewirausahaan, mengembangkan industri kreatif serta mengembangkan agromaritim industri di sentra produksi melalui peran aktif koperasi.	-		3 Unit	62.000.640,00	Dinas Pariwisata
	3.26.01.2.08	Penyediaan Jasa Penunjang Urusan Pemerintahan Daerah						49.694.400,00					Dinas Pariwisata Kabupaten Rejang Lebong		107.120.000,00	
		Persentase Jasa penunjang urusan pemerintah daerah dalam keadaan baik						49.694.400,00					Dinas Pariwisata Kabupaten Rejang Lebong		107.120.000,00	
			Jumlah Laporan Penyediaan Jasa Komunikasi, Sumber Daya Air dan Listrik yang Disediakan	4 Laporan		4 Laporan	4 Laporan	36.074.400,00						4 Laporan	95.000.000,00	

NO	KODE	URUSAN / BIDANG URUSAN / PROGRAM / OUTCOME / KEGIATAN / SUBKEGIATAN OUTPUT	INDIKATOR	TARGET AKHIR RENSTRA	REALISASI 2025	PRAKIRAAN 2026	CAPAIAN KINERJA DAN KERANGKA PENDANAAN						KELOMPOK SASARAN	PRAKIRAAN MAJU 2028		PERANGKAT DAERAH PENANGGUNG JAWAB
							TARGET 2027	PAGU INDIKATIF	LOKASI	SUMBER DANA	PRIORITAS			TARGET	PAGU INDIKATIF	
											NASIONAL	DAERAH				
(1)	(2)	(3)	(4)	(5)	(6)	(7)	(8)	(9)	(10)	(11)	(12)	(13)	(14)	(15)	(16)	(17)
			Jumlah Laporan Penyediaan Jasa Peralatan dan Perlengkapan Kantor yang Disediakan	14 Laporan		14 Laporan	14 Laporan	9.420.000,00						14 Laporan	9.420.000,00	
			Jumlah Laporan Penyediaan Jasa Surat Menyurat	12 Laporan		12 Laporan	12 Laporan	4.200.000,00						12 Laporan	2.700.000,00	
	3.26.01.2.08.0001	Penyediaan Jasa Surat Menyurat						4.200.000,00							2.700.000,00	
		Terlaksananya Penyediaan Jasa Surat Menyurat	Jumlah Laporan Penyediaan Jasa Surat Menyurat	12 Laporan		12 Laporan	12 Laporan	4.200.000,00	Kab. Rejang Lebong	Dana Alokasi Umum (DAU)	3.Melanjutkan pengembangan infrastruktur dan meningkatkan lapangan kerja yang berkualitas, mendorong kewirausahaan, mengembangkan industri kreatif serta mengembangkan agromaritim industri di sentra produksi melalui peran aktif koperasi.	-		12 Laporan	2.700.000,00	Dinas Pariwisata
	3.26.01.2.08.0002	Penyediaan Jasa Komunikasi, Sumber Daya Air dan Listrik						36.074.400,00							95.000.000,00	
		Tersedianya Jasa Komunikasi, Sumber Daya Air dan Listrik	Jumlah Laporan Penyediaan Jasa Komunikasi, Sumber Daya Air dan Listrik yang Disediakan	4 Laporan		4 Laporan	4 Laporan	36.074.400,00	Kab. Rejang Lebong	Dana Alokasi Umum (DAU)	3.Melanjutkan pengembangan infrastruktur dan meningkatkan lapangan kerja yang berkualitas, mendorong kewirausahaan, mengembangkan industri kreatif serta mengembangkan agromaritim industri di sentra produksi melalui peran aktif koperasi.	-		4 Laporan	95.000.000,00	Dinas Pariwisata
	3.26.01.2.08.0003	Penyediaan Jasa Peralatan dan Perlengkapan Kantor						9.420.000,00							9.420.000,00	

NO	KODE	URUSAN / BIDANG URUSAN / PROGRAM / OUTCOME / KEGIATAN / SUBKEGIATAN OUTPUT	INDIKATOR	TARGET AKHIR RENSTRA	REALISASI 2025	PRAKIRAAN 2026	CAPAIAN KINERJA DAN KERANGKA PENDANAAN						KELOMPOK SASARAN	PRAKIRAAN MAJU 2028		PERANGKAT DAERAH PENANGGUNG JAWAB
							TARGET 2027	PAGU INDIKATIF	LOKASI	SUMBER DANA	PRIORITAS			TARGET	PAGU INDIKATIF	
											NASIONAL	DAERAH				
(1)	(2)	(3)	(4)	(5)	(6)	(7)	(8)	(9)	(10)	(11)	(12)	(13)	(14)	(15)	(16)	(17)
		Tersedianya Jasa Peralatan dan Perlengkapan Kantor	Jumlah Laporan Penyediaan Jasa Peralatan dan Perlengkapan Kantor yang Disediakan	14 Laporan		14 Laporan	14 Laporan	9.420.000,00	Kab. Rejang Lebong	Dana Alokasi Umum (DAU)	3.Melanjutkan pengembangan infrastruktur dan meningkatkan lapangan kerja yang berkualitas, mendorong kewirausahaan, mengembangkan industri kreatif serta mengembangkan agromaritim industri di sentra produksi melalui peran aktif koperasi.	-		14 Laporan	9.420.000,00	Dinas Pariwisata
	3.26.01.2.09	Pemeliharaan Barang Milik Daerah Penunjang Urusan Pemerintahan Daerah						101.043.000,00					Dinas Pariwisata Kabupaten Rejang Lebong		109.407.000,00	
		Persentase Pemeliharaan Barang Milik Daerah dalam keadaan baik						101.043.000,00					Dinas Pariwisata Kabupaten Rejang Lebong		109.407.000,00	
			Jumlah Gedung Kantor dan Bangunan Lainnya yang Dipelihara/Direhabilitasi	1 Unit		1 Unit	1 Unit	9.816.000,00						1 Unit	9.407.000,00	
			Jumlah Kendaraan Dinas Operasional atau Lapangan yang Dipelihara dan dibayarkan Pajak dan Perizinannya	12 Unit		12 Unit	12 Unit	44.708.500,00						12 Unit	50.000.000,00	
			Jumlah Kendaraan Perorangan Dinas atau Kendaraan Dinas Jabatan yang Dipelihara dan dibayarkan Pajaknya	1 Unit		1 Unit	1 Unit	46.518.500,00						1 Unit	50.000.000,00	
	3.26.01.2.09.0001	Penyediaan Jasa Pemeliharaan, Biaya Pemeliharaan, dan Pajak Kendaraan Perorangan Dinas atau Kendaraan Dinas Jabatan						46.518.500,00							50.000.000,00	

NO	KODE	URUSAN / BIDANG URUSAN / PROGRAM / OUTCOME / KEGIATAN / SUBKEGIATAN OUTPUT	INDIKATOR	TARGET AKHIR RENSTRA	REALISASI 2025	PRAKIRAAN 2026	CAPAIAN KINERJA DAN KERANGKA PENDANAAN						KELOMPOK SASARAN	PRAKIRAAN MAJU 2028		PERANGKAT DAERAH PENANGGUNG JAWAB
							TARGET 2027	PAGU INDIKATIF	LOKASI	SUMBER DANA	PRIORITAS			TARGET	PAGU INDIKATIF	
											NASIONAL	DAERAH				
(1)	(2)	(3)	(4)	(5)	(6)	(7)	(8)	(9)	(10)	(11)	(12)	(13)	(14)	(15)	(16)	(17)
		Tersedianya Jasa Pemeliharaan, Biaya Pemeliharaan dan Pajak Kendaraan Perorangan Dinas atau Kendaraan Dinas Jabatan	Jumlah Kendaraan Perorangan Dinas atau Kendaraan Dinas Jabatan yang Dipelihara dan dibayarkan Pajaknya	1 Unit		1 Unit	1 Unit	46.518.500,00	Kab. Rejang Lebong	Dana Alokasi Umum (DAU)	3.Melanjutkan pengembangan infrastruktur dan meningkatkan lapangan kerja yang berkualitas, mendorong kewirausahaan, mengembangkan industri kreatif serta mengembangkan agromaritim industri di sentra produksi melalui peran aktif koperasi.	-		1 Unit	50.000.000,00	Dinas Pariwisata
	3.26.01.2.09.0002	Penyediaan Jasa Pemeliharaan, Biaya Pemeliharaan, Pajak dan Perizinan Kendaraan Dinas Operasional atau Lapangan						44.708.500,00							50.000.000,00	
		Tersedianya Jasa Pemeliharaan, Biaya Pemeliharaan, Pajak dan Perizinan Kendaraan Dinas Operasional atau Lapangan	Jumlah Kendaraan Dinas Operasional atau Lapangan yang Dipelihara dan dibayarkan Pajak dan Perizinannya	12 Unit		12 Unit	12 Unit	44.708.500,00	Kab. Rejang Lebong	Dana Alokasi Umum (DAU)	3.Melanjutkan pengembangan infrastruktur dan meningkatkan lapangan kerja yang berkualitas, mendorong kewirausahaan, mengembangkan industri kreatif serta mengembangkan agromaritim industri di sentra produksi melalui peran aktif koperasi.	-		12 Unit	50.000.000,00	Dinas Pariwisata
	3.26.01.2.09.0009	Pemeliharaan/Rehabilitasi Gedung Kantor dan Bangunan Lainnya						9.816.000,00							9.407.000,00	

NO	KODE	URUSAN / BIDANG URUSAN / PROGRAM / OUTCOME / KEGIATAN / SUBKEGIATAN OUTPUT	INDIKATOR	TARGET AKHIR RENSTRA	REALISASI 2025	PRAKIRAAN 2026	CAPAIAN KINERJA DAN KERANGKA PENDANAAN						KELOMPOK SASARAN	PRAKIRAAN MAJU 2028		PERANGKAT DAERAH PENANGGUNG JAWAB
							TARGET 2027	PAGU INDIKATIF	LOKASI	SUMBER DANA	PRIORITAS			TARGET	PAGU INDIKATIF	
											NASIONAL	DAERAH				
(1)	(2)	(3)	(4)	(5)	(6)	(7)	(8)	(9)	(10)	(11)	(12)	(13)	(14)	(15)	(16)	(17)
		Terlaksananya Pemeliharaan/Rehabilitasi Gedung Kantor dan Bangunan Lainnya	Jumlah Gedung Kantor dan Bangunan Lainnya yang Dipelihara/Direhabilitasi	1 Unit		1 Unit	1 Unit	9.816.000,00	Kab. Rejang Lebong	Dana Alokasi Umum (DAU)	3.Melanjutkan pengembangan infrastruktur dan meningkatkan lapangan kerja yang berkualitas, mendorong kewirausahaan, mengembangkan industri kreatif serta mengembangkan agromaritim industri di sentra produksi melalui peran aktif koperasi.	-		1 Unit	9.407.000,00	Dinas Pariwisata
2.	**3.26.02**	**PROGRAM PENINGKATAN DAYA TARIK DESTINASI PARIWISATA**						**529.999.900,00**							**4.503.000.000,00**	
		Meningkatnya daya tarik destinasi pariwisata						***529.999.900,00***							***4.503.000.000,00***	
			1. Persentase peningkatan Wisatawan Nusantara	23 %		12 %	15 %	529.999.900,00						17 %	4.503.000.000,00	
	3.26.02.2.01	Pengelolaan Daya Tarik Wisata Kabupaten/Kota						0,00					Masyarakat Kabupaten Rejang Lebong		343.000.000,00	
		Jumlah Wisatawan Nusantara						0,00					Masyarakat Kabupaten Rejang Lebong		343.000.000,00	
			Jumlah Dokumen Perancangan dan Perencanaan Pengembangan Daya Tarik Wisata Unggulan Kabupaten/Kota	2 Dokumen		2 Dokumen	0 Dokumen	0,00						2 Dokumen	300.000.000,00	
			Jumlah Laporan hasil pelaksanaan Monitoring dan evaluasi Pengelolaan Daya Tarik Wisata Kabupaten/Kota	3 Laporan		3 Laporan	0 Laporan	0,00						3 Laporan	43.000.000,00	
	3.26.02.2.01.0007	Monitoring dan Evaluasi Pengelolaan Daya Tarik Wisata Kabupaten/Kota						0,00							43.000.000,00	

NO	KODE	URUSAN / BIDANG URUSAN / PROGRAM / OUTCOME / KEGIATAN / SUBKEGIATAN OUTPUT	INDIKATOR	TARGET AKHIR RENSTRA	REALISASI 2025	PRAKIRAAN 2026	CAPAIAN KINERJA DAN KERANGKA PENDANAAN						KELOMPOK SASARAN	PRAKIRAAN MAJU 2028		PERANGKAT DAERAH PENANGGUNG JAWAB
							TARGET 2027	PAGU INDIKATIF	LOKASI	SUMBER DANA	PRIORITAS			TARGET	PAGU INDIKATIF	
											NASIONAL	DAERAH				
(1)	(2)	(3)	(4)	(5)	(6)	(7)	(8)	(9)	(10)	(11)	(12)	(13)	(14)	(15)	(16)	(17)
		Terlaksananya Monitoring dan Evaluasi Pengelolaan Daya Tarik Wisata Kabupaten/Kota	Jumlah Laporan hasil pelaksanaan Monitoring dan evaluasi Pengelolaan Daya Tarik Wisata Kabupaten/Kota	3 Laporan		3 Laporan	0 Laporan	0,00	Kab. Rejang Lebong	Dana Alokasi Umum (DAU)	3.Melanjutkan pengembangan infrastruktur dan meningkatkan lapangan kerja yang berkualitas, mendorong kewirausahaan, mengembangkan industri kreatif serta mengembangkan agromaritim industri di sentra produksi melalui peran aktif koperasi.	-		3 Laporan	43.000.000,00	Dinas Pariwisata
	3.26.02.2.01.0009	Perencanaan dan Perancangan Daya Tarik Wisata Unggulan Kabupaten/Kota						0,00							300.000.000,00	
		Terlaksanakannya Perancangan dan Perencanaan Pengembangan Daya Tarik Wisata Unggulan Kabupaten/Kota	Jumlah Dokumen Perancangan dan Perencanaan Pengembangan Daya Tarik Wisata Unggulan Kabupaten/Kota	2 Dokumen		2 Dokumen	0 Dokumen	0,00	Kab. Rejang Lebong	Dana Alokasi Umum (DAU)	3.Melanjutkan pengembangan infrastruktur dan meningkatkan lapangan kerja yang berkualitas, mendorong kewirausahaan, mengembangkan industri kreatif serta mengembangkan agromaritim industri di sentra produksi melalui peran aktif koperasi.	-		2 Dokumen	300.000.000,00	Dinas Pariwisata
	3.26.02.2.02	Pengelolaan Kawasan Strategis Pariwisata Kabupaten/Kota						229.999.900,00					Masyarakat Kabupaten Rejang Lebong		505.000.000,00	
		Jumlah pemgembangan destinasi pariwisata						229.999.900,00					Masyarakat Kabupaten Rejang Lebong		505.000.000,00	
			Jumlah Orang Pengelola Pariwisata Strategis Kabupaten/Kota yang Dikembangkan	60 Orang		50 Orang	60 Orang	229.999.900,00						60 Orang	155.000.000,00	

NO	KODE	URUSAN / BIDANG URUSAN / PROGRAM / OUTCOME / KEGIATAN / SUBKEGIATAN OUTPUT	INDIKATOR	TARGET AKHIR RENSTRA	REALISASI 2025	PRAKIRAAN 2026	CAPAIAN KINERJA DAN KERANGKA PENDANAAN						KELOMPOK SASARAN	PRAKIRAAN MAJU 2028		PERANGKAT DAERAH PENANGGUNG JAWAB
							TARGET 2027	PAGU INDIKATIF	LOKASI	SUMBER DANA	PRIORITAS			TARGET	PAGU INDIKATIF	
											NASIONAL	DAERAH				
(1)	(2)	(3)	(4)	(5)	(6)	(7)	(8)	(9)	(10)	(11)	(12)	(13)	(14)	(15)	(16)	(17)
			Jumlah Sarana dan Prasarana yang Tersedia dan Terpelihara dalam Pengelolaan Kawasan Strategis Pariwisata Kabupaten/Kota	10 Unit		3 Unit	0 Unit	0,00						6 Unit	350.000.000,00	
	3.26.02.2.02.0004	Pengadaan/Pemeliharaan/Rehabilitasi Sarana dan Prasarana dalam Pengelolaan Kawasan Wisata Strategis Pariwisata Kabupaten/Kota						0,00							350.000.000,00	
		Tersedia dan Terpeliharanya Sarana dan Prasarana dalam Pengelolaan Kawasan Strategis Pariwisata Kabupaten/Kota	Jumlah Sarana dan Prasarana yang Tersedia dan Terpelihara dalam Pengelolaan Kawasan Strategis Pariwisata Kabupaten/Kota	10 Unit		3 Unit	0 Unit	0,00	Kab. Rejang Lebong	Dana Alokasi Umum (DAU)	3.Melanjutkan pengembangan infrastruktur dan meningkatkan lapangan kerja yang berkualitas, mendorong kewirausahaan, mengembangkan industri kreatif serta mengembangkan agromaritim industri di sentra produksi melalui peran aktif koperasi.	-		6 Unit	350.000.000,00	Dinas Pariwisata
	3.26.02.2.02.0008	Peningkatan Kapasitas SDM Pengelola Kawasan Strategis Pariwisata Kabupaten/Kota						229.999.900,00							155.000.000,00	
		Terlaksananya Peningkatan Kapasitas Pengelola Kawasan Strategis Pariwisata Kabupaten/Kota yang Dikembangkan	Jumlah Orang Pengelola Pariwisata Strategis Kabupaten/Kota yang Dikembangkan	60 Orang		50 Orang	60 Orang	229.999.900,00	Kab. Rejang Lebong	Dana Alokasi Umum (DAU)	3.Melanjutkan pengembangan infrastruktur dan meningkatkan lapangan kerja yang berkualitas, mendorong kewirausahaan, mengembangkan industri kreatif serta mengembangkan agromaritim industri di sentra produksi melalui peran aktif koperasi.	1. Peningkatan Kualitas SDM yang Unggul dan Berkarakter		60 Orang	155.000.000,00	Dinas Pariwisata
	3.26.02.2.03	Pengelolaan Destinasi Pariwisata Kabupaten/Kota						300.000.000,00					Masyarakat Kabupaten Rejang Lebong		3.655.000.000,00	

NO	KODE	URUSAN / BIDANG URUSAN / PROGRAM / OUTCOME / KEGIATAN / SUBKEGIATAN OUTPUT	INDIKATOR	TARGET AKHIR RENSTRA	REALISASI 2025	PRAKIRAAN 2026	CAPAIAN KINERJA DAN KERANGKA PENDANAAN						KELOMPOK SASARAN	PRAKIRAAN MAJU 2028		PERANGKAT DAERAH PENANGGUNG JAWAB
							TARGET 2027	PAGU INDIKATIF	LOKASI	SUMBER DANA	PRIORITAS			TARGET	PAGU INDIKATIF	
											NASIONAL	DAERAH				
(1)	(2)	(3)	(4)	(5)	(6)	(7)	(8)	(9)	(10)	(11)	(12)	(13)	(14)	(15)	(16)	(17)
		Jumlah destinasi Pariwisata Kabupaten						300.000.000,00					Masyarakat Kabupaten Rejang Lebong		3.655.000.000,00	
			Jumlah Destinasi Pariwisata Kabupaten/Kota yang Dikembangkan Sesuai dengan Tahapan Pengembangan (Rintisan, Berkembang, Pemantapan, Revitalisasi)	15 Lokasi		15 Lokasi	15 Lokasi	300.000.000,00						15 Lokasi	3.500.000.000,00	
			Jumlah Destinasi Pariwisata Kabupaten/Kota yang Ditetapkan	3 Lokasi		3 Lokasi	0 Lokasi	0,00						3 Lokasi	53.000.000,00	
			Jumlah Lokasi yang Menerapkan Destinasi Pariwisata Berkelanjutan dalam Pengelolaan Destinasi Pariwisata Kabupaten/Kota	1 Lokasi		1 Lokasi	0 Lokasi	0,00						1 Lokasi	102.000.000,00	
	3.26.02.2.03.0001	Penetapan Destinasi Pariwisata Kabupaten/Kota						0,00							53.000.000,00	
		Ditetapkannya Destinasi Pariwisata Kabupaten/Kota	Jumlah Destinasi Pariwisata Kabupaten/Kota yang Ditetapkan	3 Lokasi		3 Lokasi	0 Lokasi	0,00	Kab. Rejang Lebong	Dana Alokasi Umum (DAU)	3.Melanjutkan pengembangan infrastruktur dan meningkatkan lapangan kerja yang berkualitas, mendorong kewirausahaan, mengembangkan industri kreatif serta mengembangkan agromaritim industri di sentra produksi melalui peran aktif koperasi.	-		3 Lokasi	53.000.000,00	Dinas Pariwisata
	3.26.02.2.03.0003	Pengembangan Destinasi Pariwisata Kabupaten/Kota						300.000.000,00							3.500.000.000,00	

NO	KODE	URUSAN / BIDANG URUSAN / PROGRAM / OUTCOME / KEGIATAN / SUBKEGIATAN OUTPUT	INDIKATOR	TARGET AKHIR RENSTRA	REALISASI 2025	PRAKIRAAN 2026	CAPAIAN KINERJA DAN KERANGKA PENDANAAN						KELOMPOK SASARAN	PRAKIRAAN MAJU 2028		PERANGKAT DAERAH PENANGGUNG JAWAB
							TARGET 2027	PAGU INDIKATIF	LOKASI	SUMBER DANA	PRIORITAS			TARGET	PAGU INDIKATIF	
											NASIONAL	DAERAH				
(1)	(2)	(3)	(4)	(5)	(6)	(7)	(8)	(9)	(10)	(11)	(12)	(13)	(14)	(15)	(16)	(17)
		Terlaksananya Pengembangan Destinasi Pariwisata Kabupaten/Kota Sesuai dengan Tahapan (Rintisan, Berkembang, Pemantapan, Revitalisasi)	Jumlah Destinasi Pariwisata Kabupaten/Kota yang Dikembangkan Sesuai dengan Tahapan Pengembangan (Rintisan, Berkembang, Pemantapan, Revitalisasi)	15 Lokasi		15 Lokasi	15 Lokasi	300.000.000,00	Kab. Rejang Lebong	Dana Alokasi Umum (DAU)	3.Melanjutkan pengembangan infrastruktur dan meningkatkan lapangan kerja yang berkualitas, mendorong kewirausahaan, mengembangkan industri kreatif serta mengembangkan agromaritim industri di sentra produksi melalui peran aktif koperasi.	5. Pembangunan Berkelanjutan, Ekonomi Hijau dan Ketahanan Wilayah		15 Lokasi	3.500.000.000,00	Dinas Pariwisata
	3.26.02.2.03.0007	Penerapan Destinasi Pariwisata Berkelanjutan dalam Pengelolaan Destinasi Pariwisata Kabupaten/Kota						0,00							102.000.000,00	
		Diterapkannya Destinasi Pariwisata Berkelanjutan dalam Pengelolaan Destinasi Pariwisata Kabupaten/Kota	Jumlah Lokasi yang Menerapkan Destinasi Pariwisata Berkelanjutan dalam Pengelolaan Destinasi Pariwisata Kabupaten/Kota	1 Lokasi		1 Lokasi	0 Lokasi	0,00	Kab. Rejang Lebong	Dana Alokasi Umum (DAU)	3.Melanjutkan pengembangan infrastruktur dan meningkatkan lapangan kerja yang berkualitas, mendorong kewirausahaan, mengembangkan industri kreatif serta mengembangkan agromaritim industri di sentra produksi melalui peran aktif koperasi.	-		1 Lokasi	102.000.000,00	Dinas Pariwisata
3.	**3.26.03**	**PROGRAM PEMASARAN PARIWISATA**						**870.000.000,00**							**803.000.000,00**	
		Meningkatnya pemasaran pariwisata						***870.000.000,00***							***803.000.000,00***	
			1.Persentase Peningkatan Media Pemasaran Pariwisata	57.14 Persentase		57.14 Persentase	57.14 Persentase	870.000.000,00						57.14 Persentase	803.000.000,00	
	3.26.03.2.01	Pemasaran Pariwisata Dalam dan Luar Negeri Daya Tarik, Destinasi dan Kawasan Strategis Pariwisata Kabupaten/Kota						870.000.000,00					Masyarakat Kabupaten Rejang Lebong		803.000.000,00	
		Persentase Peningkatan Media Pemasaran Pariwisata						870.000.000,00					Masyarakat Kabupaten Rejang Lebong		803.000.000,00	

NO	KODE	URUSAN / BIDANG URUSAN / PROGRAM / OUTCOME / KEGIATAN / SUBKEGIATAN OUTPUT	INDIKATOR	TARGET AKHIR RENSTRA	REALISASI 2025	PRAKIRAAN 2026	CAPAIAN KINERJA DAN KERANGKA PENDANAAN						KELOMPOK SASARAN	PRAKIRAAN MAJU 2028		PERANGKAT DAERAH PENANGGUNG JAWAB
							TARGET 2027	PAGU INDIKATIF	LOKASI	SUMBER DANA	PRIORITAS			TARGET	PAGU INDIKATIF	
											NASIONAL	DAERAH				
(1)	(2)	(3)	(4)	(5)	(6)	(7)	(8)	(9)	(10)	(11)	(12)	(13)	(14)	(15)	(16)	(17)
			Jumlah Dokumen Hasil Pelaksanaan Penyediaan Data dan Penyebaran Informasi Pariwisata Kabupaten/Kota, Baik Dalam dan Luar Negeri	2 Dokumen		2 Dokumen	2 Dokumen	40.000.000,00						2 Dokumen	43.000.000,00	
			Jumlah Dokumen Hasil Penguatan Promosi Melalui Media Cetak, Elektronik, dan Media Lainnya Baik Dalam dan Luar Negeri	3 Promosi		3 Promosi	3 Promosi	265.000.000,00						3 Promosi	270.000.000,00	
			Jumlah Dokumen Kerja Sama dan Kemitraan Pariwisata Dalam dan Luar Negeri	2 Dokumen		2 Dokumen	2 Dokumen	150.000.000,00						2 Dokumen	155.000.000,00	
			Jumlah Kegiatan Pemasaran Pariwisata Baik Dalam dan Luar Negeri	2 Kegiatan		2 Kegiatan	2 Kegiatan	415.000.000,00						2 Kegiatan	335.000.000,00	
	3.26.03.2.01.0003	Penyediaan Data dan Penyebaran Informasi Pariwisata Kabupaten/Kota, Baik Dalam dan Luar Negeri						40.000.000,00							43.000.000,00	
		Terlaksananya Penyediaan Data dan Penyebaran Informasi Pariwisata Kabupaten/Kota, Baik Dalam dan Luar Negeri	Jumlah Dokumen Hasil Pelaksanaan Penyediaan Data dan Penyebaran Informasi Pariwisata Kabupaten/Kota, Baik Dalam dan Luar Negeri	2 Dokumen		2 Dokumen	2 Dokumen	40.000.000,00	Kab. Rejang Lebong	Dana Alokasi Umum (DAU)	3.Melanjutkan pengembangan infrastruktur dan meningkatkan lapangan kerja yang berkualitas, mendorong kewirausahaan, mengembangkan industri kreatif serta mengembangkan agromaritim industri di sentra produksi melalui peran aktif koperasi.	5. Pembangunan Berkelanjutan, Ekonomi Hijau dan Ketahanan Wilayah		2 Dokumen	43.000.000,00	Dinas Pariwisata
	3.26.03.2.01.0004	Peningkatan Kerja Sama dan Kemitraan Pariwisata Dalam dan Luar Negeri						150.000.000,00							155.000.000,00	

NO	KODE	URUSAN / BIDANG URUSAN / PROGRAM / OUTCOME / KEGIATAN / SUBKEGIATAN OUTPUT	INDIKATOR	TARGET AKHIR RENSTRA	REALISASI 2025	PRAKIRAAN 2026	CAPAIAN KINERJA DAN KERANGKA PENDANAAN						KELOMPOK SASARAN	PRAKIRAAN MAJU 2028		PERANGKAT DAERAH PENANGGUNG JAWAB
							TARGET 2027	PAGU INDIKATIF	LOKASI	SUMBER DANA	PRIORITAS			TARGET	PAGU INDIKATIF	
											NASIONAL	DAERAH				
(1)	(2)	(3)	(4)	(5)	(6)	(7)	(8)	(9)	(10)	(11)	(12)	(13)	(14)	(15)	(16)	(17)
		Meningkatnya Kerja Sama dan Kemitraan Pariwisata Dalam dan Luar Negeri	Jumlah Dokumen Kerja Sama dan Kemitraan Pariwisata Dalam dan Luar Negeri	2 Dokumen		2 Dokumen	2 Dokumen	150.000.000,00	Kab. Rejang Lebong	Dana Alokasi Umum (DAU)	3.Melanjutkan pengembangan infrastruktur dan meningkatkan lapangan kerja yang berkualitas, mendorong kewirausahaan, mengembangkan industri kreatif serta mengembangkan agromaritim industri di sentra produksi melalui peran aktif koperasi.	5. Pembangunan Berkelanjutan, Ekonomi Hijau dan Ketahanan Wilayah		2 Dokumen	155.000.000,00	Dinas Pariwisata
	3.26.03.2.01.0006	Fasilitasi Kegiatan Pemasaran Pariwisata Baik Dalam dan Luar Negeri Pariwisata Kabupaten/Kota						415.000.000,00							335.000.000,00	
		Terlaksananya Fasilitasi Kegiatan Pemasaran Pariwisata Baik Dalam dan Luar Negeri	Jumlah Kegiatan Pemasaran Pariwisata Baik Dalam dan Luar Negeri	2 Kegiatan		2 Kegiatan	2 Kegiatan	415.000.000,00	Kab. Rejang Lebong	Dana Alokasi Umum (DAU)	3.Melanjutkan pengembangan infrastruktur dan meningkatkan lapangan kerja yang berkualitas, mendorong kewirausahaan, mengembangkan industri kreatif serta mengembangkan agromaritim industri di sentra produksi melalui peran aktif koperasi.	5. Pembangunan Berkelanjutan, Ekonomi Hijau dan Ketahanan Wilayah		2 Kegiatan	335.000.000,00	Dinas Pariwisata
	3.26.03.2.01.0007	Penguatan Promosi Melalui Media Cetak, Elektronik, dan Media Lainnya Baik Dalam dan Luar Negeri						265.000.000,00							270.000.000,00	

NO	KODE	URUSAN / BIDANG URUSAN / PROGRAM / OUTCOME / KEGIATAN / SUBKEGIATAN OUTPUT	INDIKATOR	TARGET AKHIR RENSTRA	REALISASI 2025	PRAKIRAAN 2026	CAPAIAN KINERJA DAN KERANGKA PENDANAAN						KELOMPOK SASARAN	PRAKIRAAN MAJU 2028		PERANGKAT DAERAH PENANGGUNG JAWAB
							TARGET 2027	PAGU INDIKATIF	LOKASI	SUMBER DANA	PRIORITAS			TARGET	PAGU INDIKATIF	
											NASIONAL	DAERAH				
(1)	(2)	(3)	(4)	(5)	(6)	(7)	(8)	(9)	(10)	(11)	(12)	(13)	(14)	(15)	(16)	(17)
		Terlaksananya Penguatan Promosi Melalui Media Cetak, Elektronik, dan Media Lainnya Baik Dalam dan Luar Negeri	Jumlah Dokumen Hasil Penguatan Promosi Melalui Media Cetak, Elektronik, dan Media Lainnya Baik Dalam dan Luar Negeri	3 Promosi		3 Promosi	3 Promosi	265.000.000,00	Kab. Rejang Lebong	Dana Alokasi Umum (DAU)	3.Melanjutkan pengembangan infrastruktur dan meningkatkan lapangan kerja yang berkualitas, mendorong kewirausahaan, mengembangkan industri kreatif serta mengembangkan agromaritim industri di sentra produksi melalui peran aktif koperasi.	5. Pembangunan Berkelanjutan, Ekonomi Hijau dan Ketahanan Wilayah		3 Promosi	270.000.000,00	Dinas Pariwisata
4.	**3.26.04**	**PROGRAM PENGEMBANGAN EKONOMI KREATIF MELALUI PEMANFAATAN DAN PERLINDUNGAN HAK KEKAYAAN INTELEKTUAL**						**55.677.500,00**							**637.000.000,00**	
		Meningkatnya pengembangan ekonomi kreatif melalui pemanfaatan dan perlindungan hak kekayaan intelektual						***55.677.500,00***							***637.000.000,00***	
			1.Persentase pelaku ekonomi kreatif yang mendapatkan perlindungan hak kekayaan intelektual	45 %		25 %	30 %	55.677.500,00						35 %	637.000.000,00	
	3.26.04.2.02	Pengembangan Ekosistem Ekonomi Kreatif						55.677.500,00					Masyarakat Kabupaten Rejang Lebong		637.000.000,00	
		Jumlah pelaku ekonomi kreatif yang mendapatkan perlindungan kekayaan intelektual						55.677.500,00					Masyarakat Kabupaten Rejang Lebong		637.000.000,00	
			Jumlah Dokumen Hasil Pengembangan Sistem Pemasaran Ekonomi Kreatif berbasis kekayaan intelektual	100 Dokumen		25 Dokumen	0 Dokumen	0,00						60 Dokumen	350.000.000,00	
	3.26.04.2.02.0015	Pengembangan Sistem Pemasaran Berbasis Kekayaan Intelektual						0,00							350.000.000,00	

NO	KODE	URUSAN / BIDANG URUSAN / PROGRAM / OUTCOME / KEGIATAN / SUBKEGIATAN OUTPUT	INDIKATOR	TARGET AKHIR RENSTRA	REALISASI 2025	PRAKIRAAN 2026	CAPAIAN KINERJA DAN KERANGKA PENDANAAN						KELOMPOK SASARAN	PRAKIRAAN MAJU 2028		PERANGKAT DAERAH PENANGGUNG JAWAB
							TARGET 2027	PAGU INDIKATIF	LOKASI	SUMBER DANA	PRIORITAS			TARGET	PAGU INDIKATIF	
											NASIONAL	DAERAH				
(1)	(2)	(3)	(4)	(5)	(6)	(7)	(8)	(9)	(10)	(11)	(12)	(13)	(14)	(15)	(16)	(17)
		Berkembangnya Sistem Pemasaran Ekonomi Kreatif berbasis Kekayaan Intelektual	Jumlah Dokumen Hasil Pengembangan Sistem Pemasaran Ekonomi Kreatif berbasis kekayaan intelektual	100 Dokumen		25 Dokumen	0 Dokumen	0,00	Kab. Rejang Lebong	Dana Alokasi Umum (DAU)	3.Melanjutkan pengembangan infrastruktur dan meningkatkan lapangan kerja yang berkualitas, mendorong kewirausahaan, mengembangkan industri kreatif serta mengembangkan agromaritim industri di sentra produksi melalui peran aktif koperasi.	-		60 Dokumen	350.000.000,00	Dinas Pariwisata
		Jumlah pelaku ekonomi kreatif yang mendapatkan perlindungan kekayaan intelektual						55.677.500,00					Masyarakat Kabupaten Rejang Lebong		637.000.000,00	
			Jumlah produk Hasil Pencatatan atas Hak Cipta dan Hak Terkait, Pendaftaran Hak Kekayaan Industri kepada Pelaku Ekonomi Kreatif, serta Pemanfaatan Kekayaan Intelektual kepada Pelaku Ekonomi Kreatif	-		-	-	55.677.500,00						-	287.000.000,00	
	3.26.04.2.02.0022	Fasilitasi Pendaftaran Kekayaan Intelektual						55.677.500,00							287.000.000,00	
		Terlaksananya Pencatatan atas Hak Cipta dan Hak Terkait, Pendaftaran Hak Kekayaan Industri kepada Pelaku Ekonomi Kreatif, serta Pemanfaatan Kekayaan Intelektual kepada Pelaku Ekonomi Kreatif	Jumlah produk Hasil Pencatatan atas Hak Cipta dan Hak Terkait, Pendaftaran Hak Kekayaan Industri kepada Pelaku Ekonomi Kreatif, serta Pemanfaatan Kekayaan Intelektual kepada Pelaku Ekonomi Kreatif	-		-	50 Produk	55.677.500,00	Kab. Rejang Lebong	Dana Alokasi Umum (DAU)	3.Melanjutkan pengembangan infrastruktur dan meningkatkan lapangan kerja yang berkualitas, mendorong kewirausahaan, mengembangkan industri kreatif serta mengembangkan agromaritim industri di sentra produksi melalui peran aktif koperasi.	5. Pembangunan Berkelanjutan, Ekonomi Hijau dan Ketahanan Wilayah		-	287.000.000,00	Dinas Pariwisata
5.	**3.26.05**	**PROGRAM PENGEMBANGAN SUMBER DAYA PARIWISATA DAN EKONOMI KREATIF**						**168.325.000,00**							**322.000.000,00**	

NO	KODE	URUSAN / BIDANG URUSAN / PROGRAM / OUTCOME / KEGIATAN / SUBKEGIATAN OUTPUT	INDIKATOR	TARGET AKHIR RENSTRA	REALISASI 2025	PRAKIRAAN 2026	CAPAIAN KINERJA DAN KERANGKA PENDANAAN						KELOMPOK SASARAN	PRAKIRAAN MAJU 2028		PERANGKAT DAERAH PENANGGUNG JAWAB
							TARGET 2027	PAGU INDIKATIF	LOKASI	SUMBER DANA	PRIORITAS			TARGET	PAGU INDIKATIF	
											NASIONAL	DAERAH				
(1)	(2)	(3)	(4)	(5)	(6)	(7)	(8)	(9)	(10)	(11)	(12)	(13)	(14)	(15)	(16)	(17)
		Meningkatnya pengembangan sumber daya pariwisata dan ekonomi kreatif						***168.325.000,00***							***322.000.000,00***	
			1.Persentase Pelaku Pariwisata dan Ekonomi Kreatif yang Aktif dan Tervalidasi	41.32 Persentase		41.32 Persentase	41.32 Persentase	168.325.000,00						41.32 Persentase	322.000.000,00	
	3.26.05.2.01	Pelaksanaan Peningkatan Kapasitas Sumber Daya Manusia Pariwisata dan Ekonomi Kreatif Tingkat Dasar						138.000.000,00					Masyarakat Kabupaten Rejang Lebong		164.000.000,00	
		Jumlah Pelaku Pariwisata dan Ekono mi Kreatif yang aktif dan tervalidasi						138.000.000,00					Masyarakat Kabupaten Rejang Lebong		164.000.000,00	
			Jumlah Laporan Hasil Monitoring dan Evaluasi Pengembangan Sumber Daya Pariwisata dan Ekonomi Kreatif	1 Laporan		1 Laporan	0 Laporan	0,00						1 Laporan	35.000.000,00	
			Jumlah Masyarakat yang memperoleh Pemberdayaan dan Pembinaan Masyarakat untuk pengembangan Pariwisata	100 Orang		60 Orang	70 Orang	138.000.000,00						80 Orang	129.000.000,00	
	3.26.05.2.01.0009	Pemberdayaan dan Pembinaan Masyarakat untuk Pengembangan Pariwisata						138.000.000,00							129.000.000,00	
		Meningkatnya Kemampuan dan Pengetahuan Masyarakat yang memperoleh Pemberdayaan dan Pembinaan Masyarakat untuk pengembangan Pariwisata	Jumlah Masyarakat yang memperoleh Pemberdayaan dan Pembinaan Masyarakat untuk pengembangan Pariwisata	100 Orang		60 Orang	70 Orang	138.000.000,00	Kab. Rejang Lebong	Dana Alokasi Umum (DAU)	3.Melanjutkan pengembangan infrastruktur dan meningkatkan lapangan kerja yang berkualitas, mendorong kewirausahaan, mengembangkan industri kreatif serta mengembangkan agromaritim industri di sentra produksi melalui peran aktif koperasi.	1. Peningkatan Kualitas SDM yang Unggul dan Berkarakter		80 Orang	129.000.000,00	Dinas Pariwisata
	3.26.05.2.01.0011	Monitoring dan Evaluasi Pengembangan Sumber Daya Pariwisata dan Ekonomi Kreatif						0,00							35.000.000,00	

NO	KODE	URUSAN / BIDANG URUSAN / PROGRAM / OUTCOME / KEGIATAN / SUBKEGIATAN OUTPUT	INDIKATOR	TARGET AKHIR RENSTRA	REALISASI 2025	PRAKIRAAN 2026	CAPAIAN KINERJA DAN KERANGKA PENDANAAN						KELOMPOK SASARAN	PRAKIRAAN MAJU 2028		PERANGKAT DAERAH PENANGGUNG JAWAB
							TARGET 2027	PAGU INDIKATIF	LOKASI	SUMBER DANA	PRIORITAS			TARGET	PAGU INDIKATIF	
											NASIONAL	DAERAH				
(1)	(2)	(3)	(4)	(5)	(6)	(7)	(8)	(9)	(10)	(11)	(12)	(13)	(14)	(15)	(16)	(17)
		Terlaksananya Monitoring dan Evaluasi Pengembangan Sumber Daya Pariwisata dan Ekonomi Kreatif	Jumlah Laporan Hasil Monitoring dan Evaluasi Pengembangan Sumber Daya Pariwisata dan Ekonomi Kreatif	1 Laporan		1 Laporan	0 Laporan Laporan	0,00	Kab. Rejang Lebong	Dana Alokasi Umum (DAU)	3.Melanjutkan pengembangan infrastruktur dan meningkatkan lapangan kerja yang berkualitas, mendorong kewirausahaan, mengembangkan industri kreatif serta mengembangkan agromaritim industri di sentra produksi melalui peran aktif koperasi.	-		1 Laporan	35.000.000,00	Dinas Pariwisata
	3.26.05.2.02	Pengembangan Kapasitas Pelaku Ekonomi Kreatif						30.325.000,00					Masyarakat Kabupaten Rejang Lebong		158.000.000,00	
		Persentase pelaku ekonomi kreatif yang dikembang kapasitasnya						30.325.000,00					Masyarakat Kabupaten Rejang Lebong		158.000.000,00	
			Jumlah Orang yang Mengikuti Pelatihan, Bimbingan Teknis, dan Pendampingan Ekonomi Kreatif	100 Orang		60 Orang	70 Orang	30.325.000,00						80 Orang	158.000.000,00	
	3.26.05.2.02.0001	Pelatihan, Bimbingan Teknis, dan Pendampingan Ekonomi Kreatif						30.325.000,00							158.000.000,00	
		Terlaksanya Pelatihan, Bimbingan Teknis, dan Pendampingan Ekonomi Kreatif	Jumlah Orang yang Mengikuti Pelatihan, Bimbingan Teknis, dan Pendampingan Ekonomi Kreatif	100 Orang		60 Orang	70 Orang	30.325.000,00	Kab. Rejang Lebong	Dana Alokasi Umum (DAU)	3.Melanjutkan pengembangan infrastruktur dan meningkatkan lapangan kerja yang berkualitas, mendorong kewirausahaan, mengembangkan industri kreatif serta mengembangkan agromaritim industri di sentra produksi melalui peran aktif koperasi.	1. Peningkatan Kualitas SDM yang Unggul dan Berkarakter		80 Orang	158.000.000,00	Dinas Pariwisata
	J U M L A H							**4.870.788.466,25**							**10.699.255.605,00**	

RENCANA KERJA ORGANISASI PERANGKAT DAERAH (RENJA OPD)
BAGIAN PEMERINTAHAN KAB. REJANG LEBONG
TAHUN 2027

NO	KODE	URUSAN / BIDANG URUSAN / PROGRAM / OUTCOME / KEGIATAN / SUBKEGIATAN OUTPUT	INDIKATOR	TARGET AKHIR RENSTRA	REALISASI 2025	PRAKIRAAN 2026	CAPAIAN KINERJA DAN KERANGKA PENDANAAN						KELOMPOK SASARAN	PRAKIRAAN MAJU 2028		PERANGKAT DAERAH PENANGGUNG JAWAB
							TARGET 2027	PAGU INDIKATIF	LOKASI	SUMBER DANA	PRIORITAS			TARGET	PAGU INDIKATIF	
											NASIONAL	DAERAH				
(1)	(2)	(3)	(4)	(5)	(6)	(7)	(8)	(9)	(10)	(11)	(12)	(13)	(14)	(15)	(16)	(17)
		Bagian Pemerintahan						**110.300.300,00**							**345.000.000,00**	
	4	**UNSUR PENDUKUNG URUSAN PEMERINTAHAN**						**110.300.300,00**							**345.000.000,00**	
	4.01	**SEKRETARIAT DAERAH**						**110.300.300,00**							**345.000.000,00**	
1.	**4.01.02**	**PROGRAM PEMERINTAHAN DAN KESEJAHTERAAN RAKYAT**						**110.300.300,00**							**345.000.000,00**	
		Meningkatnya Kualitas Kebijakan Pemerintahan dan Otonomi Daerah						***110.300.300,00***							***270.000.000,00***	
			1.Kinerja Penyelenggaraan Pemerintahan	100 %		100 %	100 %	110.300.300,00						100 %	270.000.000,00	
			999.Effektifitas Kerjasama Daerah	100 %		100 %	100 %	110.300.300,00						100 %	270.000.000,00	
	4.01.02.2.01	Administrasi Tata Pemerintahan						99.259.300,00					-		260.000.000,00	
		Meningkatnya Penyelenggaraan Administrasi Tata Pemerintahan yang Selesai dan Tepat Waktu						99.259.300,00					-		260.000.000,00	
			Jumlah Dokumen Hasil Fasilitasi Pelaksanaan Otonomi Daerah	5 Dokumen		5 Dokumen	5 Dokumen	21.435.700,00						5 Dokumen	75.000.000,00	
			Jumlah Dokumen Hasil Penataan Administrasi Pemerintahan	5 Dokumen		5 Dokumen	5 Dokumen	59.783.600,00						5 Dokumen	110.000.000,00	
			Jumlah Dokumen Hasil Pengelolaan Administrasi Kewilayahan	3 Dokumen		3 Dokumen	3 Dokumen	18.040.000,00						3 Dokumen	75.000.000,00	
	4.01.02.2.01.0001	Penataan Administrasi Pemerintahan						59.783.600,00							110.000.000,00	
		Terlaksananya Penataan Administrasi Pemerintahan	Jumlah Dokumen Hasil Penataan Administrasi Pemerintahan	5 Dokumen		5 Dokumen	5 Dokumen	59.783.600,00	Kab. Rejang Lebong	Dana Alokasi Umum (DAU)	-	-		5 Dokumen	110.000.000,00	Bagian Pemerintahan
	4.01.02.2.01.0002	Pengelolaan Administrasi Kewilayahan						18.040.000,00							75.000.000,00	
		Terlaksananya Pengelolaan Administrasi Kewilayahan	Jumlah Dokumen Hasil Pengelolaan Administrasi Kewilayahan	3 Dokumen		3 Dokumen	3 Dokumen	18.040.000,00	Kab. Rejang Lebong	Dana Alokasi Umum (DAU)	-	-		3 Dokumen	75.000.000,00	Bagian Pemerintahan
	4.01.02.2.01.0003	Fasilitasi Pelaksanaan Otonomi Daerah						21.435.700,00							75.000.000,00	
		Terlaksananya Fasilitasi Pelaksanaan Otonomi Daerah	Jumlah Dokumen Hasil Fasilitasi Pelaksanaan Otonomi Daerah	5 Dokumen		5 Dokumen	5 Dokumen	21.435.700,00	Kab. Rejang Lebong	Dana Alokasi Umum (DAU)	-	-		5 Dokumen	75.000.000,00	Bagian Pemerintahan
	4.01.02.2.04	Fasilitasi Kerja Sama Daerah						11.041.000,00					-		85.000.000,00	
		Kerjasama Dalam Negeri yang terfasilitasi						11.041.000,00					-		85.000.000,00	
			Jumlah Dokumen Hasil Fasilitasi Kerja Sama Dalam Negeri	10 Dokumen		10 Dokumen	10 Dokumen	11.041.000,00						10 Dokumen	85.000.000,00	
	4.01.02.2.04.0001	Fasilitasi Kerja Sama Dalam Negeri						11.041.000,00							85.000.000,00	

NO	KODE	URUSAN / BIDANG URUSAN / PROGRAM / OUTCOME / KEGIATAN / SUBKEGIATAN OUTPUT	INDIKATOR	TARGET AKHIR RENSTRA	REALISASI 2025	PRAKIRAAN 2026	CAPAIAN KINERJA DAN KERANGKA PENDANAAN						KELOMPOK SASARAN	PRAKIRAAN MAJU 2028		PERANGKAT DAERAH PENANGGUNG JAWAB
							TARGET 2027	PAGU INDIKATIF	LOKASI	SUMBER DANA	PRIORITAS			TARGET	PAGU INDIKATIF	
											NASIONAL	DAERAH				
(1)	(2)	(3)	(4)	(5)	(6)	(7)	(8)	(9)	(10)	(11)	(12)	(13)	(14)	(15)	(16)	(17)
		Terlaksananya Fasilitasi Kerja Sama Dalam Negeri	Jumlah Dokumen Hasil Fasilitasi Kerja Sama Dalam Negeri	10 Dokumen		10 Dokumen	10 Dokumen	11.041.000,00	Kab. Rejang Lebong	Dana Alokasi Umum (DAU)	-	-		10 Dokumen	85.000.000,00	Bagian Pemerintahan
	J U M L A H							**110.300.300,00**							**345.000.000,00**	

RENCANA KERJA ORGANISASI PERANGKAT DAERAH (RENJA OPD)
BAGIAN KESEJAHTERAAN RAKYAT KAB. REJANG LEBONG
TAHUN 2027

NO	KODE	URUSAN / BIDANG URUSAN / PROGRAM / OUTCOME / KEGIATAN / SUBKEGIATAN OUTPUT	INDIKATOR	TARGET AKHIR RENSTRA	REALISASI 2025	PRAKIRAAN 2026	CAPAIAN KINERJA DAN KERANGKA PENDANAAN						KELOMPOK SASARAN	PRAKIRAAN MAJU 2028		PERANGKAT DAERAH PENANGGUNG JAWAB
							TARGET 2027	PAGU INDIKATIF	LOKASI	SUMBER DANA	PRIORITAS			TARGET	PAGU INDIKATIF	
											NASIONAL	DAERAH				
(1)	(2)	(3)	(4)	(5)	(6)	(7)	(8)	(9)	(10)	(11)	(12)	(13)	(14)	(15)	(16)	(17)
		Bagian Kesejahteraan Rakyat						**3.221.664.240,00**							**12.273.470.807,00**	
	4	**UNSUR PENDUKUNG URUSAN PEMERINTAHAN**						**3.221.664.240,00**							**12.273.470.807,00**	
	4.01	**SEKRETARIAT DAERAH**						**3.221.664.240,00**							**12.273.470.807,00**	
1.	**4.01.02**	**PROGRAM PEMERINTAHAN DAN KESEJAHTERAAN RAKYAT**						**3.221.664.240,00**							**12.273.470.807,00**	
		Meningkatnya kualitas kebijakan kesejahteraan rakyat						***3.221.664.240,00***							***12.273.470.807,00***	
			999.Persentase Desa/Kelurahan yang menjadi sasaran penerima pelatihan bimbingan mental dan spritual	100 %		100 %	100 %	3.221.664.240,00						100 %	12.273.470.807,00	
			999.Persentase Perangkat Agama Yang Dibina	100 %		100 %	100 %	3.221.664.240,00						100 %	12.273.470.807,00	
	4.01.02.2.02	Pelaksanaan Kebijakan Kesejahteraan Rakyat						3.221.664.240,00					-		12.273.470.807,00	
		Jumlah dokumen evaluasi pelaksanaan kebijakan kesejahteraan rakyat						3.221.664.240,00					-		12.273.470.807,00	
			Jumlah Dokumen Hasil Fasilitasi Pengelolaan Bina Mental Spiritual	15 Dokumen		15 Dokumen	15 Dokumen	289.873.600,00						15 Dokumen	5.303.452.050,00	
			Jumlah Dokumen Hasil Kebijakan, Evaluasi, dan Capaian Kinerja Terkait Kesejahteraan Masyarakat yang Meliputi Urusan Kepemudaan dan Olahraga, Pariwisata, Pendidikan, Kebudayaan, Perpustakaan, Kearsipan, Trantibum Linmas	1 Dokumen		1 Dokumen	1 Dokumen	2.578.856.040,00						1 Dokumen	3.750.208.757,00	
			Jumlah Dokumen Hasil Kebijakan, Evaluasi, dan Capaian Kinerja Terkait Kesejahteraan Sosial yang Meliputi Urusan Sosial, Transmigrasi, Kesehatan, Pemberdayaan Perempuan dan Perlindungan Anak, Administrasi Kependudukan Dan Pencatatan Sipil, Pemberdayaan Masyarakat dan Desa, Pengendalian Penduduk dan KB	1 Dokumen		1 Dokumen	1 Dokumen	352.934.600,00						1 Dokumen	3.219.810.000,00	
		Persentase Masyarakat yang mengikuti bimbangan mental dan spritual dari target						3.221.664.240,00					-		12.273.470.807,00	
			Jumlah Dokumen Hasil Fasilitasi Pengelolaan Bina Mental Spiritual	15 Dokumen		15 Dokumen	15 Dokumen	289.873.600,00						15 Dokumen	5.303.452.050,00	

NO	KODE	URUSAN / BIDANG URUSAN / PROGRAM / OUTCOME / KEGIATAN / SUBKEGIATAN OUTPUT	INDIKATOR	TARGET AKHIR RENSTRA	REALISASI 2025	PRAKIRAAN 2026	CAPAIAN KINERJA DAN KERANGKA PENDANAAN						KELOMPOK SASARAN	PRAKIRAAN MAJU 2028		PERANGKAT DAERAH PENANGGUNG JAWAB
							TARGET 2027	PAGU INDIKATIF	LOKASI	SUMBER DANA	PRIORITAS			TARGET	PAGU INDIKATIF	
											NASIONAL	DAERAH				
(1)	(2)	(3)	(4)	(5)	(6)	(7)	(8)	(9)	(10)	(11)	(12)	(13)	(14)	(15)	(16)	(17)
			Jumlah Dokumen Hasil Kebijakan, Evaluasi, dan Capaian Kinerja Terkait Kesejahteraan Masyarakat yang Meliputi Urusan Kepemudaan dan Olahraga, Pariwisata, Pendidikan, Kebudayaan, Perpustakaan, Kearsipan, Trantibum Linmas	1 Dokumen		1 Dokumen	1 Dokumen	2.578.856.040,00						1 Dokumen	3.750.208.757,00	
			Jumlah Dokumen Hasil Kebijakan, Evaluasi, dan Capaian Kinerja Terkait Kesejahteraan Sosial yang Meliputi Urusan Sosial, Transmigrasi, Kesehatan, Pemberdayaan Perempuan dan Perlindungan Anak, Administrasi Kependudukan Dan Pencatatan Sipil, Pemberdayaan Masyarakat dan Desa, Pengendalian Penduduk dan KB	1 Dokumen		1 Dokumen	1 Dokumen	352.934.600,00						1 Dokumen	3.219.810.000,00	
	4.01.02.2.02.0001	Fasilitasi Pengelolaan Bina Mental Spiritual						289.873.600,00							5.303.452.050,00	
		Terlaksananya Fasilitasi Pengelolaan Bina Mental Spiritual	Jumlah Dokumen Hasil Fasilitasi Pengelolaan Bina Mental Spiritual	15 Dokumen		15 Dokumen	15 Dokumen	289.873.600,00	Kab. Rejang Lebong	Dana Alokasi Umum (DAU)	-	-		15 Dokumen	5.303.452.050,00	Bagian Kesejahteraan Rakyat
	4.01.02.2.02.0002	Pelaksanaan Kebijakan, Evaluasi, dan Capaian Kinerja Terkait Kesejahteraan Sosial						352.934.600,00							3.219.810.000,00	
		Terlaksananya Kebijakan, Evaluasi, dan Capaian Kinerja Terkait Kesejahteraan Sosial yang Meliputi Urusan Sosial, Transmigrasi, Kesehatan, Pemberdayaan Perempuan dan Perlindungan Anak, Administrasi Kependudukan Dan Pencatatan Sipil, Pemberdayaan Masyarakat dan Desa, Pengendalian Penduduk dan KB	Jumlah Dokumen Hasil Kebijakan, Evaluasi, dan Capaian Kinerja Terkait Kesejahteraan Sosial yang Meliputi Urusan Sosial, Transmigrasi, Kesehatan, Pemberdayaan Perempuan dan Perlindungan Anak, Administrasi Kependudukan Dan Pencatatan Sipil, Pemberdayaan Masyarakat dan Desa, Pengendalian Penduduk dan KB	1 Dokumen		1 Dokumen	15 Dokumen	352.934.600,00	Kab. Rejang Lebong,	Dana Alokasi Umum (DAU)	-	-		1 Dokumen	3.219.810.000,00	Bagian Kesejahteraan Rakyat
	4.01.02.2.02.0003	Pelaksanaan Kebijakan, Evaluasi, dan Capaian Kinerja Terkait Kesejahteraan Masyarakat						2.578.856.040,00							3.750.208.757,00	
		Terlaksananya Kebijakan, Evaluasi, dan Capaian Kinerja Terkait Kesejahteraan Masyarakat yang Meliputi Urusan Kepemudaan dan Olahraga, Pariwisata, Pendidikan, Kebudayaan, Perpustakaan, Kearsipan, Trantibum Linmas	Jumlah Dokumen Hasil Kebijakan, Evaluasi, dan Capaian Kinerja Terkait Kesejahteraan Masyarakat yang Meliputi Urusan Kepemudaan dan Olahraga, Pariwisata, Pendidikan, Kebudayaan, Perpustakaan, Kearsipan, Trantibum Linmas	1 Dokumen		1 Dokumen	15 Dokumen	2.578.856.040,00	Kab. Rejang Lebong	Dana Alokasi Umum (DAU)	-	-		1 Dokumen	3.750.208.757,00	Bagian Kesejahteraan Rakyat
	J U M L A H							**3.221.664.240,00**							**12.273.470.807,00**	

RENCANA KERJA ORGANISASI PERANGKAT DAERAH (RENJA OPD)
BAGIAN HUKUM KAB. REJANG LEBONG
TAHUN 2027

NO	KODE	URUSAN / BIDANG URUSAN / PROGRAM / OUTCOME / KEGIATAN / SUBKEGIATAN OUTPUT	INDIKATOR	TARGET AKHIR RENSTRA	REALISASI 2025	PRAKIRAAN 2026	CAPAIAN KINERJA DAN KERANGKA PENDANAAN						KELOMPOK SASARAN	PRAKIRAAN MAJU 2028		PERANGKAT DAERAH PENANGGUNG JAWAB
							TARGET 2027	PAGU INDIKATIF	LOKASI	SUMBER DANA	PRIORITAS			TARGET	PAGU INDIKATIF	
											NASIONAL	DAERAH				
(1)	(2)	(3)	(4)	(5)	(6)	(7)	(8)	(9)	(10)	(11)	(12)	(13)	(14)	(15)	(16)	(17)
		Bagian Hukum						**510.000.000,00**							**605.000.000,00**	
	4	**UNSUR PENDUKUNG URUSAN PEMERINTAHAN**						**510.000.000,00**							**605.000.000,00**	
	4.01	**SEKRETARIAT DAERAH**						**510.000.000,00**							**605.000.000,00**	
1.	**4.01.02**	**PROGRAM PEMERINTAHAN DAN KESEJAHTERAAN RAKYAT**						**510.000.000,00**							**605.000.000,00**	
		Meningkatnya kualitas produk hukum yang dihasilkan						***510.000.000,00***							***605.000.000,00***	
			1.Persentase Produk Hukum yang Dihasilkan	100 Persentase		100 Persentase	100 Persentase	510.000.000,00						100 Persentase	605.000.000,00	
	4.01.02.2.03	Fasilitasi dan Koordinasi Hukum						510.000.000,00					-		605.000.000,00	
		Terlaksananya Penyusunan Produk Hukum Daerah						510.000.000,00					-		605.000.000,00	
			Jumlah Kasus yang Mendapatkan Fasilitasi Bantuan Hukum	17 Kasus		15 Kasus	17 Kasus	209.798.000,00						17 Kasus	155.000.000,00	
			Jumlah Produk Hukum Daerah yang Disusun	255 Dokumen		250 Dokumen	255 Dokumen	240.044.000,00						255 Dokumen	365.000.000,00	
			Jumlah Produk Hukum dan Pengelolaan Informasi Hukum yang Didokumentasi	1 Dokumen		1 Dokumen	1 Dokumen	60.158.000,00						1 Dokumen	85.000.000,00	
	4.01.02.2.03.0001	Fasilitasi Penyusunan Produk Hukum Daerah						240.044.000,00							365.000.000,00	
		Terfasilitasinya Penyusunan Produk Hukum Daerah	Jumlah Produk Hukum Daerah yang Disusun	255 Dokumen		250 Dokumen	833 Dokumen	240.044.000,00	Kab. Rejang Lebong	Dana Alokasi Umum (DAU)	7.Memperkuat reformasi politik, hukum dan birokrasi, serta memperkuat pencegahan dan pemberantasan korupsi, narkoba, judi, dan penyeludupan.	-		255 Dokumen	365.000.000,00	Bagian Hukum
	4.01.02.2.03.0002	Fasilitasi Bantuan Hukum						209.798.000,00							155.000.000,00	
		Terlaksananya Fasilitasi Bantuan Hukum	Jumlah Kasus yang Mendapatkan Fasilitasi Bantuan Hukum	17 Kasus		15 Kasus	15 Kasus	209.798.000,00	Kab. Rejang Lebong	Dana Alokasi Umum (DAU)	7.Memperkuat reformasi politik, hukum dan birokrasi, serta memperkuat pencegahan dan pemberantasan korupsi, narkoba, judi, dan penyeludupan.	-		17 Kasus	155.000.000,00	Bagian Hukum

NO	KODE	URUSAN / BIDANG URUSAN / PROGRAM / OUTCOME / KEGIATAN / SUBKEGIATAN OUTPUT	INDIKATOR	TARGET AKHIR RENSTRA	REALISASI 2025	PRAKIRAAN 2026	CAPAIAN KINERJA DAN KERANGKA PENDANAAN						KELOMPOK SASARAN	PRAKIRAAN MAJU 2028		PERANGKAT DAERAH PENANGGUNG JAWAB
							TARGET 2027	PAGU INDIKATIF	LOKASI	SUMBER DANA	PRIORITAS			TARGET	PAGU INDIKATIF	
											NASIONAL	DAERAH				
(1)	(2)	(3)	(4)	(5)	(6)	(7)	(8)	(9)	(10)	(11)	(12)	(13)	(14)	(15)	(16)	(17)
	4.01.02.2.03.0003	Pendokumentasian Produk Hukum danPengelolaan Informasi Hukum						60.158.000,00							85.000.000,00	
		Terlaksananya Pendokumentasian Produk Hukum dan Pengelolaan Informasi Hukum	Jumlah Produk Hukum dan Pengelolaan Informasi Hukum yang Didokumentasi	1 Dokumen		1 Dokumen	1 Dokumen	60.158.000,00	Kab. Rejang Lebong	Dana Alokasi Umum (DAU)	7.Memperkuat reformasi politik, hukum dan birokrasi, serta memperkuat pencegahan dan pemberantasan korupsi, narkoba, judi, dan penyeludupan.	-		1 Dokumen	85.000.000,00	Bagian Hukum
	J U M L A H							**510.000.000,00**							**605.000.000,00**	

RENCANA KERJA ORGANISASI PERANGKAT DAERAH (RENJA OPD)
BAGIAN PEREKONOMIAN DAN SUMBER DAYA ALAM KAB. REJANG LEBONG
TAHUN 2027

NO	KODE	URUSAN / BIDANG URUSAN / PROGRAM / OUTCOME / KEGIATAN / SUBKEGIATAN OUTPUT	INDIKATOR	TARGET AKHIR RENSTRA	REALISASI 2025	PRAKIRAAN 2026	CAPAIAN KINERJA DAN KERANGKA PENDANAAN						KELOMPOK SASARAN	PRAKIRAAN MAJU 2028		PERANGKAT DAERAH PENANGGUNG JAWAB
							TARGET 2027	PAGU INDIKATIF	LOKASI	SUMBER DANA	PRIORITAS			TARGET	PAGU INDIKATIF	
											NASIONAL	DAERAH				
(1)	(2)	(3)	(4)	(5)	(6)	(7)	(8)	(9)	(10)	(11)	(12)	(13)	(14)	(15)	(16)	(17)
		Bagian Perekonomian dan Sumber Daya Alam						**227.500.000,00**							**330.000.000,00**	
	4	**UNSUR PENDUKUNG URUSAN PEMERINTAHAN**						**227.500.000,00**							**330.000.000,00**	
	4.01	**SEKRETARIAT DAERAH**						**227.500.000,00**							**330.000.000,00**	
1.	**4.01.03**	**PROGRAM PEREKONOMIAN DAN PEMBANGUNAN**						**227.500.000,00**							**330.000.000,00**	
			-	-		-	-	227.500.000,00						-	310.000.000,00	
	4.01.03.2.01	Pelaksanaan Kebijakan Perekonomian						185.000.000,00					-		270.000.000,00	
		Telaksananya Koordinasi, Sinkronisasi, Monitoring dan Evaluasi Kebijakan Pengelolaan BUMD dan BLUD						185.000.000,00					-		270.000.000,00	
			Jumlah Dokumen Hasil Koordinasi, Sinkronisasi dan Evaluasi Pelaksanaan Tugas TPAKD	1 Dokumen		Dokumen	1 Dokumen	40.000.000,00						1 Dokumen	20.000.000,00	
			Jumlah Dokumen Hasil Koordinasi, Sinkronisasi, Monitoring dan Evaluasi Kebijakan Pengelolaan BUMD dan BLUD	2 Dokumen		2 Dokumen	2 Dokumen	75.000.000,00						2 Dokumen	150.000.000,00	
			Jumlah Laporan Hasil Pengendalian dan Distribusi Perekonomian	1 Laporan		1 Laporan	1 Laporan	70.000.000,00						1 Laporan	100.000.000,00	
		Terlaksananya Koordinasi, Sinkronisasi dan Evaluasi Pelaksanaan Tugas TPKAD						185.000.000,00					-		270.000.000,00	
			Jumlah Dokumen Hasil Koordinasi, Sinkronisasi dan Evaluasi Pelaksanaan Tugas TPAKD	1 Dokumen		Dokumen	1 Dokumen	40.000.000,00						1 Dokumen	20.000.000,00	
			Jumlah Dokumen Hasil Koordinasi, Sinkronisasi, Monitoring dan Evaluasi Kebijakan Pengelolaan BUMD dan BLUD	2 Dokumen		2 Dokumen	2 Dokumen	75.000.000,00						2 Dokumen	150.000.000,00	
			Jumlah Laporan Hasil Pengendalian dan Distribusi Perekonomian	1 Laporan		1 Laporan	1 Laporan	70.000.000,00						1 Laporan	100.000.000,00	
		Terlaksananya Pengendalian dan Distribusi Perekonomian						185.000.000,00					-		270.000.000,00	
			Jumlah Dokumen Hasil Koordinasi, Sinkronisasi dan Evaluasi Pelaksanaan Tugas TPAKD	1 Dokumen		Dokumen	1 Dokumen	40.000.000,00						1 Dokumen	20.000.000,00	
			Jumlah Dokumen Hasil Koordinasi, Sinkronisasi, Monitoring dan Evaluasi Kebijakan Pengelolaan BUMD dan BLUD	2 Dokumen		2 Dokumen	2 Dokumen	75.000.000,00						2 Dokumen	150.000.000,00	

NO	KODE	URUSAN / BIDANG URUSAN / PROGRAM / OUTCOME / KEGIATAN / SUBKEGIATAN OUTPUT	INDIKATOR	TARGET AKHIR RENSTRA	REALISASI 2025	PRAKIRAAN 2026	CAPAIAN KINERJA DAN KERANGKA PENDANAAN						KELOMPOK SASARAN	PRAKIRAAN MAJU 2028		PERANGKAT DAERAH PENANGGUNG JAWAB
							TARGET 2027	PAGU INDIKATIF	LOKASI	SUMBER DANA	PRIORITAS			TARGET	PAGU INDIKATIF	
											NASIONAL	DAERAH				
(1)	(2)	(3)	(4)	(5)	(6)	(7)	(8)	(9)	(10)	(11)	(12)	(13)	(14)	(15)	(16)	(17)
			Jumlah Laporan Hasil Pengendalian dan Distribusi Perekonomian	1 Laporan		1 Laporan	1 Laporan	70.000.000,00						1 Laporan	100.000.000,00	
		Terlaksananya Perencanaan dan Pengawasan Ekonomi Mikro Kecil						185.000.000,00					-		270.000.000,00	
			Jumlah Dokumen Hasil Koordinasi, Sinkronisasi dan Evaluasi Pelaksanaan Tugas TPAKD	1 Dokumen		Dokumen	1 Dokumen	40.000.000,00						1 Dokumen	20.000.000,00	
			Jumlah Dokumen Hasil Koordinasi, Sinkronisasi, Monitoring dan Evaluasi Kebijakan Pengelolaan BUMD dan BLUD	2 Dokumen		2 Dokumen	2 Dokumen	75.000.000,00						2 Dokumen	150.000.000,00	
			Jumlah Laporan Hasil Pengendalian dan Distribusi Perekonomian	1 Laporan		1 Laporan	1 Laporan	70.000.000,00						1 Laporan	100.000.000,00	
	4.01.03.2.01.0001	Koordinasi, Sinkronisasi, Monitoring dan Evaluasi Kebijakan Pengelolaan BUMD dan BLUD						75.000.000,00							150.000.000,00	
		Terlaksananya Koordinasi, Sinkronisasi, Monitoring dan Evaluasi Kebijakan Pengelolaan BUMD dan BLUD	Jumlah Dokumen Hasil Koordinasi, Sinkronisasi, Monitoring dan Evaluasi Kebijakan Pengelolaan BUMD dan BLUD	2 Dokumen		2 Dokumen	2 Dokumen	75.000.000,00	Kab. Rejang Lebong	PENDAPATAN ASLI DAERAH (PAD)	5.Melanjutkan hilirisasi dan mengembangkan industri berbasis sumber daya alam untuk meningkatkan nilai tambah di dalam negeri.	-		2 Dokumen	150.000.000,00	Bagian Perekonomian dan Sumber Daya Alam
	4.01.03.2.01.0002	Pengendalian dan Distribusi Perekonomian						70.000.000,00							100.000.000,00	
		Terlaksananya Pengendalian dan Distribusi Perekonomian	Jumlah Laporan Hasil Pengendalian dan Distribusi Perekonomian	1 Laporan		1 Laporan	1 Laporan	70.000.000,00	Kab. Rejang Lebong	PENDAPATAN ASLI DAERAH (PAD)	5.Melanjutkan hilirisasi dan mengembangkan industri berbasis sumber daya alam untuk meningkatkan nilai tambah di dalam negeri.	-		1 Laporan	100.000.000,00	Bagian Perekonomian dan Sumber Daya Alam
	4.01.03.2.01.0006	Koordinasi, Sinkronisasi dan Evaluasi Pelaksanaan Tugas Tim Percepatan Akses Keuangan Daerah (TPAKD)						40.000.000,00							20.000.000,00	

NO	KODE	URUSAN / BIDANG URUSAN / PROGRAM / OUTCOME / KEGIATAN / SUBKEGIATAN OUTPUT	INDIKATOR	TARGET AKHIR RENSTRA	REALISASI 2025	PRAKIRAAN 2026	CAPAIAN KINERJA DAN KERANGKA PENDANAAN						KELOMPOK SASARAN	PRAKIRAAN MAJU 2028		PERANGKAT DAERAH PENANGGUNG JAWAB
							TARGET 2027	PAGU INDIKATIF	LOKASI	SUMBER DANA	PRIORITAS			TARGET	PAGU INDIKATIF	
											NASIONAL	DAERAH				
(1)	(2)	(3)	(4)	(5)	(6)	(7)	(8)	(9)	(10)	(11)	(12)	(13)	(14)	(15)	(16)	(17)
		Terlaksananya Koordinasi, Sinkronisasi dan Evaluasi Pelaksanaan Tugas TPAKD	Jumlah Dokumen Hasil Koordinasi, Sinkronisasi dan Evaluasi Pelaksanaan Tugas TPAKD	1 Dokumen		Dokumen	1 Dokumen	40.000.000,00	Kab. Rejang Lebong	PENDAPATAN ASLI DAERAH (PAD)	5.Melanjutkan hilirisasi dan mengembangkan industri berbasis sumber daya alam untuk meningkatkan nilai tambah di dalam negeri.	-		1 Dokumen	20.000.000,00	Bagian Perekonomian dan Sumber Daya Alam
	4.01.03.2.04	Pemantauan Kebijakan Sumber Daya Alam						42.500.000,00					-		60.000.000,00	
		Terlaksananya Koordinasi, Sinkronisasi dan Evaluasi Kebijakan Urusan Energi, dan Air, Pekerjaan Umum dan Penataan Ruang, Perumahan Rakyat dan Kawasan Permukiman, Pertanahan						42.500.000,00					-		60.000.000,00	
			Jumlah Dokumen Hasil Koordinasi, Sinkronisasi, dan Evaluasi Kebijakan Urusan Pertambangan dan Sumber Daya Mineral, Lingkungan Hidup, Kominfo, Perhubungan, Statistik, Persandian	1 Dokumen		1 Dokumen	1 Dokumen	42.500.000,00						1 Dokumen	20.000.000,00	
			Jumlah Dokumen Hasil Koordinasi, Sinkronisasi, dan Evaluasi Kebijakan Urusan Pertanian, Pangan, Kehutanan, Kelautan dan Perikanan, Perdagangan, Perindustrian, KUKM, Penanaman Modal, Tenaga Kerja	1 Dokumen		Dokumen								1 Dokumen	40.000.000,00	
		Terlaksananya Koordinasi, Sinkronisasi dan Evaluasi Kebijakan Urusan Pertambangan dan Sumber Daya Mineral, Lingkungan Hidup, Kominfo, Perhubungan, Statististik, Persandian						42.500.000,00					-		60.000.000,00	
			Jumlah Dokumen Hasil Koordinasi, Sinkronisasi, dan Evaluasi Kebijakan Urusan Pertambangan dan Sumber Daya Mineral, Lingkungan Hidup, Kominfo, Perhubungan, Statistik, Persandian	1 Dokumen		1 Dokumen	1 Dokumen	42.500.000,00						1 Dokumen	20.000.000,00	
			Jumlah Dokumen Hasil Koordinasi, Sinkronisasi, dan Evaluasi Kebijakan Urusan Pertanian, Pangan, Kehutanan, Kelautan dan Perikanan, Perdagangan, Perindustrian, KUKM, Penanaman Modal, Tenaga Kerja	1 Dokumen		Dokumen								1 Dokumen	40.000.000,00	

NO	KODE	URUSAN / BIDANG URUSAN / PROGRAM / OUTCOME / KEGIATAN / SUBKEGIATAN OUTPUT	INDIKATOR	TARGET AKHIR RENSTRA	REALISASI 2025	PRAKIRAAN 2026	CAPAIAN KINERJA DAN KERANGKA PENDANAAN						KELOMPOK SASARAN	PRAKIRAAN MAJU 2028		PERANGKAT DAERAH PENANGGUNG JAWAB
							TARGET 2027	PAGU INDIKATIF	LOKASI	SUMBER DANA	PRIORITAS			TARGET	PAGU INDIKATIF	
											NASIONAL	DAERAH				
(1)	(2)	(3)	(4)	(5)	(6)	(7)	(8)	(9)	(10)	(11)	(12)	(13)	(14)	(15)	(16)	(17)
		Terlaksananya Koordinasi, Sinkronisasi, dan Evaluasi Kebijakan Urusan Pertanian, Pangan, Kehutanan, Kelautan dan Perikanan, Perdangan, Perindustrian, KUKM, Penanaman Modal, Tenaga Kerja						42.500.000,00					-		60.000.000,00	
			Jumlah Dokumen Hasil Koordinasi, Sinkronisasi, dan Evaluasi Kebijakan Urusan Pertambangan dan Sumber Daya Mineral, Lingkungan Hidup, Kominfo, Perhubungan, Statistik, Persandian	1 Dokumen		1 Dokumen	1 Dokumen	42.500.000,00						1 Dokumen	20.000.000,00	
			Jumlah Dokumen Hasil Koordinasi, Sinkronisasi, dan Evaluasi Kebijakan Urusan Pertanian, Pangan, Kehutanan, Kelautan dan Perikanan, Perdagangan, Perindustrian, KUKM, Penanaman Modal, Tenaga Kerja	1 Dokumen		Dokumen								1 Dokumen	40.000.000,00	
	4.01.03.2.04.0001	Koordinasi, Sinkronisasi dan Evaluasi Kebijakan Pertanian, Kehutanan, Kelautan, dan Perikanan													40.000.000,00	
		Terlaksananya Koordinasi, Sinkronisasi, dan Evaluasi Kebijakan Urusan Pertanian, Pangan, Kehutanan, Kelautan dan Perikanan, Perdagangan, Perindustrian, KUKM, Penanaman Modal, Tenaga Kerja	Jumlah Dokumen Hasil Koordinasi, Sinkronisasi, dan Evaluasi Kebijakan Urusan Pertanian, Pangan, Kehutanan, Kelautan dan Perikanan, Perdagangan, Perindustrian, KUKM, Penanaman Modal, Tenaga Kerja	1 Dokumen		Dokumen			Kab. Rejang Lebong	PENDAPATAN ASLI DAERAH (PAD)	5.Melanjutkan hilirisasi dan mengembangkan industri berbasis sumber daya alam untuk meningkatkan nilai tambah di dalam negeri.	-		1 Dokumen	40.000.000,00	Bagian Perekonomian dan Sumber Daya Alam
	4.01.03.2.04.0002	Koordinasi, Sinkronisasi dan Evaluasi Kebijakan Pertambangan dan Lingkungan Hidup						42.500.000,00							20.000.000,00	
		Terlaksananya Koordinasi, Sinkronisasi, dan Evaluasi Kebijakan Urusan Pertambangan dan Sumber Daya Mineral, Lingkungan Hidup, Kominfo, Perhubungan, Statistik, Persandian	Jumlah Dokumen Hasil Koordinasi, Sinkronisasi, dan Evaluasi Kebijakan Urusan Pertambangan dan Sumber Daya Mineral, Lingkungan Hidup, Kominfo, Perhubungan, Statistik, Persandian	1 Dokumen		1 Dokumen	1 Dokumen	42.500.000,00	Kab. Rejang Lebong	PENDAPATAN ASLI DAERAH (PAD)	5.Melanjutkan hilirisasi dan mengembangkan industri berbasis sumber daya alam untuk meningkatkan nilai tambah di dalam negeri.	-		1 Dokumen	20.000.000,00	Bagian Perekonomian dan Sumber Daya Alam
	J U M L A H							**227.500.000,00**							**330.000.000,00**	

RENCANA KERJA ORGANISASI PERANGKAT DAERAH (RENJA OPD)
BAGIAN ADMINISTRASI PEMBANGUNAN KAB. REJANG LEBONG
TAHUN 2027

NO	KODE	URUSAN / BIDANG URUSAN / PROGRAM / OUTCOME / KEGIATAN / SUBKEGIATAN OUTPUT	INDIKATOR	TARGET AKHIR RENSTRA	REALISASI 2025	PRAKIRAAN 2026	CAPAIAN KINERJA DAN KERANGKA PENDANAAN						KELOMPOK SASARAN	PRAKIRAAN MAJU 2028		PERANGKAT DAERAH PENANGGUNG JAWAB
							TARGET 2027	PAGU INDIKATIF	LOKASI	SUMBER DANA	PRIORITAS			TARGET	PAGU INDIKATIF	
											NASIONAL	DAERAH				
(1)	(2)	(3)	(4)	(5)	(6)	(7)	(8)	(9)	(10)	(11)	(12)	(13)	(14)	(15)	(16)	(17)
		Bagian Administrasi Pembangunan						**148.960.400,00**							**157.936.732,00**	
	4	**UNSUR PENDUKUNG URUSAN PEMERINTAHAN**						**148.960.400,00**							**157.936.732,00**	
	4.01	**SEKRETARIAT DAERAH**						**148.960.400,00**							**157.936.732,00**	
1.	**4.01.03**	**PROGRAM PEREKONOMIAN DAN PEMBANGUNAN**						**148.960.400,00**							**157.936.732,00**	
		meningkatnya kualitas kebijakan pengelolaan perekonomian dan pembangunan						***148.960.400,00***							***157.936.732,00***	
			1.Efektivitas pelaksanaan kebijakan Pengelolaan Perekonomian dan pembangunan	100 %		100 %	100 %	148.960.400,00						100 %	157.936.732,00	
	4.01.03.2.02	Pelaksanaan Administrasi Pembangunan						148.960.400,00					-		157.936.732,00	
		Meningkatnya Pelaksanaan Pembangunan yang Effektif dan Effisien						148.960.400,00					-		157.936.732,00	
			Jumlah Dokumen Hasil Fasilitasi Penyusunan Program Pembangunan Daerah	44 Dokumen		44 Dokumen	44 Dokumen	42.877.600,00						44 Dokumen	32.399.168,00	
			Jumlah Laporan Hasil Pengelolaan Evaluasi dan Pelaporan Pelaksanaan Pembangunan	15 Laporan		15 Laporan	15 Laporan	34.015.000,00						15 Laporan	28.110.443,00	
			Jumlah Laporan Hasil Pengendalian dan Evaluasi Program Pembangunan	12 Laporan		12 Laporan	12 Laporan	72.067.800,00						12 Laporan	97.427.121,00	
	4.01.03.2.02.0001	Fasilitasi Penyusunan Program Pembangunan						42.877.600,00							32.399.168,00	
		Terlaksananya Fasilitasi Penyusunan Program Pembangunan	Jumlah Dokumen Hasil Fasilitasi Penyusunan Program Pembangunan Daerah	44 Dokumen		44 Dokumen	44 Dokumen	42.877.600,00	Kab. Rejang Lebong	Dana Alokasi Umum (DAU)	-	-		44 Dokumen	32.399.168,00	Bagian Administrasi Pembangunan
	4.01.03.2.02.0002	Pengendalian dan Evaluasi Program Pembangunan						72.067.800,00							97.427.121,00	
		Terlaksananya Pengendalian dan Evaluasi Program Pembangunan	Jumlah Laporan Hasil Pengendalian dan Evaluasi Program Pembangunan	12 Laporan		12 Laporan	12 Laporan	72.067.800,00	Kab. Rejang Lebong	Dana Alokasi Umum (DAU)	-	-		12 Laporan	97.427.121,00	Bagian Administrasi Pembangunan
	4.01.03.2.02.0003	Pengelolaan Evaluasi dan Pelaporan Pelaksanaan Pembangunan						34.015.000,00							28.110.443,00	
		Terlaksananya Pengelolaan Evaluasi dan Pelaporan Pelaksanaan Pembangunan	Jumlah Laporan Hasil Pengelolaan Evaluasi dan Pelaporan Pelaksanaan Pembangunan	15 Laporan		15 Laporan	15 Laporan	34.015.000,00	Kab. Rejang Lebong	Dana Alokasi Umum (DAU)	-	-		15 Laporan	28.110.443,00	Bagian Administrasi Pembangunan
	J U M L A H							**148.960.400,00**							**157.936.732,00**	

RENCANA KERJA ORGANISASI PERANGKAT DAERAH (RENJA OPD)
BAGIAN PENGADAAN BARANG DAN JASA KAB. REJANG LEBONG
TAHUN 2027

NO	KODE	URUSAN / BIDANG URUSAN / PROGRAM / OUTCOME / KEGIATAN / SUBKEGIATAN OUTPUT	INDIKATOR	TARGET AKHIR RENSTRA	REALISASI 2025	PRAKIRAAN 2026	CAPAIAN KINERJA DAN KERANGKA PENDANAAN						KELOMPOK SASARAN	PRAKIRAAN MAJU 2028		PERANGKAT DAERAH PENANGGUNG JAWAB
							TARGET 2027	PAGU INDIKATIF	LOKASI	SUMBER DANA	PRIORITAS			TARGET	PAGU INDIKATIF	
											NASIONAL	DAERAH				
(1)	(2)	(3)	(4)	(5)	(6)	(7)	(8)	(9)	(10)	(11)	(12)	(13)	(14)	(15)	(16)	(17)
		Bagian Pengadaan Barang dan Jasa						**332.360.418,00**							**335.684.022,00**	
	4	**UNSUR PENDUKUNG URUSAN PEMERINTAHAN**						**332.360.418,00**							**335.684.022,00**	
	4.01	**SEKRETARIAT DAERAH**						**332.360.418,00**							**335.684.022,00**	
1.	**4.01.03**	**PROGRAM PEREKONOMIAN DAN PEMBANGUNAN**						**332.360.418,00**							**335.684.022,00**	
		Meningkatnya kualitas kebijakan pengelolaan perekonomian dan pembangunan						***332.360.418,00***							***335.684.022,00***	
			1.Tingkat Kematangan UKPBJ	5 Angka		3 Angka	4 Angka	332.360.418,00						4 Angka	335.684.022,00	
	4.01.03.2.03	Pengelolaan Pengadaan Barang dan Jasa						332.360.418,00					-		335.684.022,00	
		Persentase penyelesaian Proses pengadaan Barang dan Jasa sesuai ketentuan						332.360.418,00					-		335.684.022,00	
			Jumlah Dokumen Hasil Layanan Pengadaan Secara Elektronik	6002 Dokumen		6002 Dokumen	6002 Dokumen	20.706.277,00						6002 Dokumen	20.913.339,00	
			Jumlah Dokumen Hasil Pengelolaan Pengadaan Barang dan Jasa	1560 Dokumen		1560 Dokumen	1560 Dokumen	231.390.335,00						1560 Dokumen	233.704.239,00	
			Jumlah Orang yang Mengikuti Pembinaan dan Advokasi Pengadaan Barang dan Jasa	4 Orang		4 Orang	4 Orang	80.263.806,00						4 Orang	81.066.444,00	
	4.01.03.2.03.0001	Pengelolaan Pengadaan Barang dan Jasa						231.390.335,00							233.704.239,00	
		Terkelolanya Pengadaan Barang dan Jasa	Jumlah Dokumen Hasil Pengelolaan Pengadaan Barang dan Jasa	1560 Dokumen		1560 Dokumen	1560 Dokumen	231.390.335,00	Kab. Rejang Lebong	Dana Alokasi Umum (DAU)	-	4. Reformasi Birokrasi dan Tata Kelola Pem erintahan yang Profesional dan Melayani		1560 Dokumen	233.704.239,00	Bagian Pengadaan Barang dan Jasa
	4.01.03.2.03.0002	Pengelolaan Layanan Pengadaan Secara Elektronik						20.706.277,00							20.913.339,00	
		Terkelolanya Layanan Pengadaan Secara Elektronik	Jumlah Dokumen Hasil Layanan Pengadaan Secara Elektronik	6002 Dokumen		6002 Dokumen	6002 Dokumen	20.706.277,00	Kab. Rejang Lebong	Dana Alokasi Umum (DAU)	-	-		6002 Dokumen	20.913.339,00	Bagian Pengadaan Barang dan Jasa
	4.01.03.2.03.0003	Pembinaan dan Advokasi Pengadaan Barang dan Jasa						80.263.806,00							81.066.444,00	
		Terlaksananya Pembinaan dan Advokasi Pengadaan Barang dan Jasa	Jumlah Orang yang Mengikuti Pembinaan dan Advokasi Pengadaan Barang dan Jasa	4 Orang		4 Orang	4 Orang	80.263.806,00	Kab. Rejang Lebong	Dana Alokasi Umum (DAU)	-	-		4 Orang	81.066.444,00	Bagian Pengadaan Barang dan Jasa
	J U M L A H							**332.360.418,00**							**335.684.022,00**	

RENCANA KERJA ORGANISASI PERANGKAT DAERAH (RENJA OPD)
BAGIAN ORGANISASI KAB. REJANG LEBONG
TAHUN 2027

NO	KODE	URUSAN / BIDANG URUSAN / PROGRAM / OUTCOME / KEGIATAN / SUBKEGIATAN OUTPUT	INDIKATOR	TARGET AKHIR RENSTRA	REALISASI 2025	PRAKIRAAN 2026	CAPAIAN KINERJA DAN KERANGKA PENDANAAN						KELOMPOK SASARAN	PRAKIRAAN MAJU 2028		PERANGKAT DAERAH PENANGGUNG JAWAB
							TARGET 2027	PAGU INDIKATIF	LOKASI	SUMBER DANA	PRIORITAS			TARGET	PAGU INDIKATIF	
											NASIONAL	DAERAH				
(1)	(2)	(3)	(4)	(5)	(6)	(7)	(8)	(9)	(10)	(11)	(12)	(13)	(14)	(15)	(16)	(17)
		Bagian Organisasi						**371.123.000,00**							**163.201.862,00**	
	4	**UNSUR PENDUKUNG URUSAN PEMERINTAHAN**						**371.123.000,00**							**163.201.862,00**	
	4.01	**SEKRETARIAT DAERAH**						**371.123.000,00**							**163.201.862,00**	
1.	**4.01.01**	**PROGRAM PENUNJANG URUSAN PEMERINTAHAN DAERAH KABUPATEN/KOTA**						**371.123.000,00**							**163.201.862,00**	
		Meningkatnya tata kelola pemerintah						***371.123.000,00***							***163.201.862,00***	
			2.Indeks Kematangan Organisasi	Sedang Indeks		Sedang Indeks	Sedang Indeks	371.123.000,00						Sedang Indeks	163.201.862,00	
			3.Penilaian Kepatuhan Penyelenggaraan Pelayanan Publik	96 Nilai		94.25 Nilai	94.5 Nilai	371.123.000,00						95 Nilai	163.201.862,00	
			999.Persentase Pelayanan Administrasi Perkantoran Yang Akuntabel dan tepat Waktu	100 %		100 %	100 %	371.123.000,00						100 %	163.201.862,00	
	4.01.01.2.13	Penataan Organisasi						371.123.000,00					-		163.201.862,00	
		Persentase Perangkat Daerah yang ditata						371.123.000,00					-		163.201.862,00	
			Jumlah Dokumen Pengelolaan Kelembagaan dan Analisis Jabatan	2 Dokumen		2 Dokumen	2 Dokumen	167.564.000,00						2 Dokumen	37.825.673,00	
			Jumlah Dokumen Peningkatan Kinerja dan Reformasi Birokrasi	2 Dokumen		2 Dokumen	2 Dokumen	102.368.000,00						2 Dokumen	71.456.221,00	
			Jumlah Laporan Hasil Fasilitasi Pelayanan Publik dan Tata Laksana	1 Laporan		1 Laporan	1 Laporan	101.191.000,00						1 Laporan	53.919.968,00	
	4.01.01.2.13.0001	Pengelolaan Kelembagaan dan Analisis Jabatan						167.564.000,00							37.825.673,00	
		Terlaksananya Pengelolaan Kelembagaan dan Analisis Jabatan	Jumlah Dokumen Pengelolaan Kelembagaan dan Analisis Jabatan	2 Dokumen		2 Dokumen	2 Dokumen	167.564.000,00	Kab. Rejang Lebong	Dana Alokasi Umum (DAU)	7.Memperkuat reformasi politik, hukum dan birokrasi, serta memperkuat pencegahan dan pemberantasan korupsi, narkoba, judi, dan penyeludupan.	4. Reformasi Birokrasi dan Tata Kelola Pemerintahan yang Profesional dan Melayani		2 Dokumen	37.825.673,00	Bagian Organisasi
	4.01.01.2.13.0002	Fasilitasi Pelayanan Publik dan Tata Laksana						101.191.000,00							53.919.968,00	

NO	KODE	URUSAN / BIDANG URUSAN / PROGRAM / OUTCOME / KEGIATAN / SUBKEGIATAN OUTPUT	INDIKATOR	TARGET AKHIR RENSTRA	REALISASI 2025	PRAKIRAAN 2026	CAPAIAN KINERJA DAN KERANGKA PENDANAAN						KELOMPOK SASARAN	PRAKIRAAN MAJU 2028		PERANGKAT DAERAH PENANGGUNG JAWAB
							TARGET 2027	PAGU INDIKATIF	LOKASI	SUMBER DANA	PRIORITAS			TARGET	PAGU INDIKATIF	
											NASIONAL	DAERAH				
(1)	(2)	(3)	(4)	(5)	(6)	(7)	(8)	(9)	(10)	(11)	(12)	(13)	(14)	(15)	(16)	(17)
		Terlaksananya Fasilitasi Pelayanan Publik dan Tata Laksana	Jumlah Laporan Hasil Fasilitasi Pelayanan Publik dan Tata Laksana	1 Laporan		1 Laporan	1 Laporan	101.191.000,00	Kab. Rejang Lebong	Dana Alokasi Umum (DAU)	7.Memperkuat reformasi politik, hukum dan birokrasi, serta memperkuat pencegahan dan pemberantasan korupsi, narkoba, judi, dan penyeludupan.	4. Reformasi Birokrasi dan Tata Kelola Pemerintahan yang Profesional dan Melayani		1 Laporan	53.919.968,00	Bagian Organisasi
	4.01.01.2.13.0003	Peningkatan Kinerja dan Reformasi Birokrasi						102.368.000,00							71.456.221,00	
		Terlaksananya Peningkatan Kinerja dan Reformasi Birokrasi	Jumlah Dokumen Peningkatan Kinerja dan Reformasi Birokrasi	2 Dokumen		2 Dokumen	2 Dokumen	102.368.000,00	Kab. Rejang Lebong	Dana Alokasi Umum (DAU)	7.Memperkuat reformasi politik, hukum dan birokrasi, serta memperkuat pencegahan dan pemberantasan korupsi, narkoba, judi, dan penyeludupan.	4. Reformasi Birokrasi dan Tata Kelola Pemerintahan yang Profesional dan Melayani		2 Dokumen	71.456.221,00	Bagian Organisasi
	J U M L A H							**371.123.000,00**							**163.201.862,00**	

RENCANA KERJA ORGANISASI PERANGKAT DAERAH (RENJA OPD)
BAGIAN UMUM KAB. REJANG LEBONG
TAHUN 2027

NO	KODE	URUSAN / BIDANG URUSAN / PROGRAM / OUTCOME / KEGIATAN / SUBKEGIATAN OUTPUT	INDIKATOR	TARGET AKHIR RENSTRA	REALISASI 2025	PRAKIRAAN 2026	CAPAIAN KINERJA DAN KERANGKA PENDANAAN						KELOMPOK SASARAN	PRAKIRAAN MAJU 2028		PERANGKAT DAERAH PENANGGUNG JAWAB
							TARGET 2027	PAGU INDIKATIF	LOKASI	SUMBER DANA	PRIORITAS			TARGET	PAGU INDIKATIF	
											NASIONAL	DAERAH				
(1)	(2)	(3)	(4)	(5)	(6)	(7)	(8)	(9)	(10)	(11)	(12)	(13)	(14)	(15)	(16)	(17)
		Bagian Umum						**8.786.721.228,00**							**9.665.393.351,00**	
	4	**UNSUR PENDUKUNG URUSAN PEMERINTAHAN**						**8.786.721.228,00**							**9.665.393.351,00**	
	4.01	**SEKRETARIAT DAERAH**						**8.786.721.228,00**							**9.665.393.351,00**	
1.	**4.01.01**	**PROGRAM PENUNJANG URUSAN PEMERINTAHAN DAERAH KABUPATEN/KOTA**						**8.786.721.228,00**							**9.665.393.351,00**	
		Meningkatnya tata kelola pemerintah pada Sekretariat Daerah						***8.586.721.228,00***							***9.445.393.351,00***	
			0.Nilai SAKIP	BB Nilai		BB Nilai	BB Nilai	8.586.721.228,00						BB Nilai	9.445.393.351,00	
			999.Persentase Pelayanan Administrasi Perkantoran Yang Akuntabel dan tepat Waktu	100 %		100 %	100 %	8.586.721.228,00						100 %	9.445.393.351,00	
	4.01.01.2.06	Administrasi Umum Perangkat Daerah						2.166.538.700,00					-		2.383.192.570,00	
		Persentase Penyediaan Jasa Administrasi Umum Perangkat Daerah yang Tepat Waktu						2.166.538.700,00					-		2.383.192.570,00	
			Jumlah Laporan Penyelenggaraan Rapat Koordinasi dan Konsultasi SKPD	Laporan		100 Laporan	Laporan	200.000.000,00						100 Laporan	220.000.000,00	
			Jumlah Paket Bahan Logistik Kantor yang Disediakan	100 Paket		100 Paket	100 Paket	1.966.538.700,00						100 Paket	2.163.192.570,00	
	4.01.01.2.06.0004	Penyediaan Bahan Logistik Kantor						1.966.538.700,00							2.163.192.570,00	
		Tersedianya Bahan Logistik Kantor	Jumlah Paket Bahan Logistik Kantor yang Disediakan	100 Paket		100 Paket	12 Paket	1.966.538.700,00	Kab. Rejang Lebong	Dana Alokasi Umum (DAU)	-	-		100 Paket	2.163.192.570,00	Bagian Umum
	4.01.01.2.06.0009	Penyelenggaraan Rapat Koordinasi dan Konsultasi SKPD						200.000.000,00							220.000.000,00	
		Terlaksananya Penyelenggaraan Rapat Koordinasi dan Konsultasi SKPD	Jumlah Laporan Penyelenggaraan Rapat Koordinasi dan Konsultasi SKPD	Laporan		100 Laporan	12 Laporan	200.000.000,00	Kab. Rejang Lebong	Dana Alokasi Umum (DAU)	-	-		100 Laporan	220.000.000,00	Bagian Umum
	4.01.01.2.07	Pengadaan Barang Milik Daerah Penunjang Urusan Pemerintah Daerah						914.864.560,00					-		1.006.351.016,00	
		Persentase Barang Milik Daerah Penunjang Urusan Pemerintahan Yang Terlaksana						914.864.560,00					-		1.006.351.016,00	
			Jumlah Unit Sarana dan Prasarana Pendukung Gedung Kantor atau Bangunan Lainnya yang Disediakan	100 Unit		100 Unit	100 Unit	914.864.560,00						100 Unit	1.006.351.016,00	
	4.01.01.2.07.0011	Pengadaan Sarana dan Prasarana Pendukung Gedung Kantor atau Bangunan Lainnya						914.864.560,00							1.006.351.016,00	

NO	KODE	URUSAN / BIDANG URUSAN / PROGRAM / OUTCOME / KEGIATAN / SUBKEGIATAN OUTPUT	INDIKATOR	TARGET AKHIR RENSTRA	REALISASI 2025	PRAKIRAAN 2026	CAPAIAN KINERJA DAN KERANGKA PENDANAAN						KELOMPOK SASARAN	PRAKIRAAN MAJU 2028		PERANGKAT DAERAH PENANGGUNG JAWAB
							TARGET 2027	PAGU INDIKATIF	LOKASI	SUMBER DANA	PRIORITAS			TARGET	PAGU INDIKATIF	
											NASIONAL	DAERAH				
(1)	(2)	(3)	(4)	(5)	(6)	(7)	(8)	(9)	(10)	(11)	(12)	(13)	(14)	(15)	(16)	(17)
		Tersedianya Sarana dan Prasarana Pendukung Gedung Kantor atau Bangunan Lainnya	Jumlah Unit Sarana dan Prasarana Pendukung Gedung Kantor atau Bangunan Lainnya yang Disediakan	100 Unit		100 Unit	8 Unit	914.864.560,00	Kab. Rejang Lebong	Dana Alokasi Umum (DAU)	-	-		100 Unit	1.006.351.016,00	Bagian Umum
	4.01.01.2.08	Penyediaan Jasa Penunjang Urusan Pemerintahan Daerah						2.114.474.720,00					-		2.325.922.192,00	
		Persentase Barang Milik Daerah Penunjang Urusan Pemerintahan Dalam Kondisi Baik						2.114.474.720,00					-		2.325.922.192,00	
			Jumlah Laporan Penyediaan Jasa Pelayanan Umum Kantor yang Disediakan	100 Laporan		100 Laporan	100 Laporan	1.261.948.136,00						100 Laporan	1.388.142.950,00	
			Jumlah Laporan Penyediaan Jasa Peralatan dan Perlengkapan Kantor yang Disediakan	100 Laporan		100 Laporan	100 Laporan	852.526.584,00						100 Laporan	937.779.242,00	
	4.01.01.2.08.0003	Penyediaan Jasa Peralatan dan Perlengkapan Kantor						852.526.584,00							937.779.242,00	
		Tersedianya Jasa Peralatan dan Perlengkapan Kantor	Jumlah Laporan Penyediaan Jasa Peralatan dan Perlengkapan Kantor yang Disediakan	100 Laporan		100 Laporan	12 Laporan	852.526.584,00	Kab. Rejang Lebong	Dana Alokasi Umum (DAU)	-	-		100 Laporan	937.779.242,00	Bagian Umum
	4.01.01.2.08.0004	Penyediaan Jasa Pelayanan Umum Kantor						1.261.948.136,00							1.388.142.950,00	
		Tersedianya Jasa Pelayanan Umum Kantor	Jumlah Laporan Penyediaan Jasa Pelayanan Umum Kantor yang Disediakan	100 Laporan		100 Laporan	12 Laporan	1.261.948.136,00	Kab. Rejang Lebong	Dana Alokasi Umum (DAU)	-	-		100 Laporan	1.388.142.950,00	Bagian Umum
	4.01.01.2.09	Pemeliharaan Barang Milik Daerah Penunjang Urusan Pemerintahan Daerah						1.628.398.448,00					-		1.791.238.293,00	
		Persentase Barang Milik Daerah Penunjang Urusan Pemerintahan yang terpelihara						1.628.398.448,00					-		1.791.238.293,00	
			Jumlah Gedung Kantor dan Bangunan Lainnya yang Dipelihara/Direhabilitasi	100 Unit		100 Unit	100 Unit	505.264.148,00						100 Unit	555.790.563,00	
			Jumlah Kendaraan Dinas Operasional atau Lapangan yang Dipelihara dan dibayarkan Pajak dan Perizinannya	100 Unit		100 Unit	100 Unit	499.552.800,00						100 Unit	549.508.080,00	
			Jumlah Kendaraan Perorangan Dinas atau Kendaraan Dinas Jabatan yang Dipelihara dan dibayarkan Pajaknya	100 Unit		100 Unit	100 Unit	623.581.500,00						100 Unit	685.939.650,00	
	4.01.01.2.09.0001	Penyediaan Jasa Pemeliharaan, Biaya Pemeliharaan, dan Pajak Kendaraan Perorangan Dinas atau Kendaraan Dinas Jabatan						623.581.500,00							685.939.650,00	
		Tersedianya Jasa Pemeliharaan, Biaya Pemeliharaan dan Pajak Kendaraan Perorangan Dinas atau Kendaraan Dinas Jabatan	Jumlah Kendaraan Perorangan Dinas atau Kendaraan Dinas Jabatan yang Dipelihara dan dibayarkan Pajaknya	100 Unit		100 Unit	18 Unit	623.581.500,00	Kab. Rejang Lebong	Dana Alokasi Umum (DAU)	-	-		100 Unit	685.939.650,00	Bagian Umum

NO	KODE	URUSAN / BIDANG URUSAN / PROGRAM / OUTCOME / KEGIATAN / SUBKEGIATAN OUTPUT	INDIKATOR	TARGET AKHIR RENSTRA	REALISASI 2025	PRAKIRAAN 2026	CAPAIAN KINERJA DAN KERANGKA PENDANAAN						KELOMPOK SASARAN	PRAKIRAAN MAJU 2028		PERANGKAT DAERAH PENANGGUNG JAWAB
							TARGET 2027	PAGU INDIKATIF	LOKASI	SUMBER DANA	PRIORITAS			TARGET	PAGU INDIKATIF	
											NASIONAL	DAERAH				
(1)	(2)	(3)	(4)	(5)	(6)	(7)	(8)	(9)	(10)	(11)	(12)	(13)	(14)	(15)	(16)	(17)
	4.01.01.2.09.0002	Penyediaan Jasa Pemeliharaan, Biaya Pemeliharaan, Pajak dan Perizinan Kendaraan Dinas Operasional atau Lapangan						499.552.800,00							549.508.080,00	
		Tersedianya Jasa Pemeliharaan, Biaya Pemeliharaan, Pajak dan Perizinan Kendaraan Dinas Operasional atau Lapangan	Jumlah Kendaraan Dinas Operasional atau Lapangan yang Dipelihara dan dibayarkan Pajak dan Perizinannya	100 Unit		100 Unit	50 Unit	499.552.800,00	Kab. Rejang Lebong	Dana Alokasi Umum (DAU)	-	-		100 Unit	549.508.080,00	Bagian Umum
	4.01.01.2.09.0009	Pemeliharaan/Rehabilitasi Gedung Kantor dan Bangunan Lainnya						505.264.148,00							555.790.563,00	
		Terlaksananya Pemeliharaan/Rehabilitasi Gedung Kantor dan Bangunan Lainnya	Jumlah Gedung Kantor dan Bangunan Lainnya yang Dipelihara/Direhabilitasi	100 Unit		100 Unit	8 Unit	505.264.148,00	Kab. Rejang Lebong	Dana Alokasi Umum (DAU)	-	-		100 Unit	555.790.563,00	Bagian Umum
	4.01.01.2.11	Administrasi Keuangan dan Operasional Kepala Daerah dan Wakil Kepala Daerah						550.000.000,00					-		605.000.000,00	
		Administrasi Keuangan dan Operasional Kepala Daerah dan Wakil Kepala Daerah						550.000.000,00					-		605.000.000,00	
			Jumlah Orang yang Mengikuti Medical Check Up Kepala Daerah dan Wakil Kepala Daerah	100 Orang		100 Orang	100 Orang	200.000.000,00						100 Orang	220.000.000,00	
			Jumlah Paket Pakaian Dinas dan Atribut Kelengkapan Kepala Daerah dan Wakil Kepala Daerah yang Disediakan	100 Paket		100 Paket	100 Paket	350.000.000,00						100 Paket	385.000.000,00	
	4.01.01.2.11.0002	Penyediaan Pakaian Dinas dan Atribut Kelengkapan Kepala Daerah dan Wakil Kepala Daerah						350.000.000,00							385.000.000,00	
		Tersedianya Pakaian Dinas dan Atribut Kelengkapan Kepala Daerah dan Wakil Kepala Daerah	Jumlah Paket Pakaian Dinas dan Atribut Kelengkapan Kepala Daerah dan Wakil Kepala Daerah yang Disediakan	100 Paket		100 Paket	12 Paket	350.000.000,00	Kab. Rejang Lebong	Dana Alokasi Umum (DAU)	-	-		100 Paket	385.000.000,00	Bagian Umum
	4.01.01.2.11.0003	Pelaksanaan Medical Check Up Kepala Daerah dan Wakil Kepala Daerah						200.000.000,00							220.000.000,00	
		Terlaksananya Medical Check Up Kepala Daerah dan Wakil Kepala Daerah	Jumlah Orang yang Mengikuti Medical Check Up Kepala Daerah dan Wakil Kepala Daerah	100 Orang		100 Orang	8 Orang	200.000.000,00	Kab. Rejang Lebong	Dana Alokasi Umum (DAU)	-	-		100 Orang	220.000.000,00	Bagian Umum
	4.01.01.2.12	Fasilitasi Kerumahtanggaan Sekretariat Daerah						1.412.444.800,00					-		1.553.689.280,00	
		Persentase Kerumahtanggan Sekretariat Daerah yang Terfasilitasi						1.412.444.800,00					-		1.553.689.280,00	
			Jumlah Paket Kebutuhan Rumah Tangga Kepala Daerah yang Disediakan	100 Paket		100 Paket	100 Paket	862.444.800,00						100 Paket	948.689.280,00	
			Jumlah Paket Kebutuhan Rumah Tangga Wakil Kepala Daerah yang Disediakan	100 Paket		100 Paket	100 Paket	550.000.000,00						100 Paket	605.000.000,00	
	4.01.01.2.12.0001	Penyediaan Kebutuhan Rumah Tangga Kepala Daerah						862.444.800,00							948.689.280,00	

NO	KODE	URUSAN / BIDANG URUSAN / PROGRAM / OUTCOME / KEGIATAN / SUBKEGIATAN OUTPUT	INDIKATOR	TARGET AKHIR RENSTRA	REALISASI 2025	PRAKIRAAN 2026	CAPAIAN KINERJA DAN KERANGKA PENDANAAN						KELOMPOK SASARAN	PRAKIRAAN MAJU 2028		PERANGKAT DAERAH PENANGGUNG JAWAB
							TARGET 2027	PAGU INDIKATIF	LOKASI	SUMBER DANA	PRIORITAS			TARGET	PAGU INDIKATIF	
											NASIONAL	DAERAH				
(1)	(2)	(3)	(4)	(5)	(6)	(7)	(8)	(9)	(10)	(11)	(12)	(13)	(14)	(15)	(16)	(17)
		Tersedianya Kebutuhan Rumah Tangga Kepala Daerah	Jumlah Paket Kebutuhan Rumah Tangga Kepala Daerah yang Disediakan	100 Paket		100 Paket	12 Paket	862.444.800,00	Kab. Rejang Lebong	Dana Alokasi Umum (DAU)	-	-		100 Paket	948.689.280,00	Bagian Umum
	4.01.01.2.12.0002	Penyediaan Kebutuhan Rumah Tangga Wakil Kepala Daerah						550.000.000,00							605.000.000,00	
		Terlaksananya Penyediaan Kebutuhan Rumah Tangga Wakil Kepala Daerah	Jumlah Paket Kebutuhan Rumah Tangga Wakil Kepala Daerah yang Disediakan	100 Paket		100 Paket	12 Paket	550.000.000,00	Kab. Rejang Lebong	Dana Alokasi Umum (DAU)	-	-		100 Paket	605.000.000,00	Bagian Umum
	J U M L A H							**8.786.721.228,00**							**9.665.393.351,00**	

RENCANA KERJA ORGANISASI PERANGKAT DAERAH (RENJA OPD)
BAGIAN PROTOKOL DAN KOMUNIKASI PIMPINAN KAB. REJANG LEBONG
TAHUN 2027

NO	KODE	URUSAN / BIDANG URUSAN / PROGRAM / OUTCOME / KEGIATAN / SUBKEGIATAN OUTPUT	INDIKATOR	TARGET AKHIR RENSTRA	REALISASI 2025	PRAKIRAAN 2026	CAPAIAN KINERJA DAN KERANGKA PENDANAAN						KELOMPOK SASARAN	PRAKIRAAN MAJU 2028		PERANGKAT DAERAH PENANGGUNG JAWAB
							TARGET 2027	PAGU INDIKATIF	LOKASI	SUMBER DANA	PRIORITAS			TARGET	PAGU INDIKATIF	
											NASIONAL	DAERAH				
(1)	(2)	(3)	(4)	(5)	(6)	(7)	(8)	(9)	(10)	(11)	(12)	(13)	(14)	(15)	(16)	(17)
		Bagian Protokol dan Komunikasi Pimpinan						**1.814.761.000,00**							**2.022.692.258,00**	
	4	**UNSUR PENDUKUNG URUSAN PEMERINTAHAN**						**1.814.761.000,00**							**2.022.692.258,00**	
	4.01	**SEKRETARIAT DAERAH**						**1.814.761.000,00**							**2.022.692.258,00**	
1.	**4.01.01**	**PROGRAM PENUNJANG URUSAN PEMERINTAHAN DAERAH KABUPATEN/KOTA**						**1.814.761.000,00**							**2.022.692.258,00**	
		Meningkat tata kelola pemerintah pada Bag Protokol dan Komunikasi Pimpinan						***1.814.761.000,00***							***2.022.692.258,00***	
			999.Nilai SAKIP Perangkat Daerah	B Nilai		B Nilai	B Nilai	1.814.761.000,00						B Nilai	2.022.692.258,00	
	4.01.01.2.06	Administrasi Umum Perangkat Daerah						50.050.000,00					-		55.055.000,00	
		Persentase Pelayanan Administrasi Perkantoran yang akuntabel dan Tepat Waktu						50.050.000,00					-		55.055.000,00	
			Jumlah Dokumen Bahan Bacaan dan Peraturan Perundang-Undangan yang Disediakan	6120 Dokumen		6120 Dokumen	6120 Dokumen	50.050.000,00						6120 Dokumen	55.055.000,00	
	4.01.01.2.06.0006	Penyediaan Bahan Bacaan dan Peraturan Perundang-undangan						50.050.000,00							55.055.000,00	
		Tersedianya Bahan Bacaan dan Peraturan Perundang-undangan	Jumlah Dokumen Bahan Bacaan dan Peraturan Perundang-Undangan yang Disediakan	6120 Dokumen		6120 Dokumen	5775 Dokumen	50.050.000,00	Kab. Rejang Lebong	Dana Alokasi Umum (DAU)	-	4. Reformasi Birokrasi dan Tata Kelola Pemerintahan yang Profesional dan Melayani		6120 Dokumen	55.055.000,00	Bagian Protokol dan Komunikasi Pimpinan
	4.01.01.2.14	Pelaksanaan Protokol dan Komunikasi Pimpinan						1.764.711.000,00					-		1.967.637.258,00	
		Persentase Pelaksanaan Tugas dan Komunikasi Pimpinan Dalam Keadaan Baik						1.764.711.000,00					-		1.967.637.258,00	
			Jumlah Laporan Hasil Fasilitasi Keprotokolan	1 Laporan		1 Laporan	1 Laporan	1.764.711.000,00						1 Laporan	1.941.182.100,00	
			Jumlah Laporan Hasil Fasilitasi Komunikasi Pimpinan	1 Laporan		1 Laporan								1 Laporan	26.455.158,00	
			Jumlah Laporan Pendokumentasian Tugas Pimpinan	1 Laporan		1 Laporan								1 Laporan	0,00	
	4.01.01.2.14.0001	Fasilitasi Keprotokolan						1.764.711.000,00							1.941.182.100,00	

NO	KODE	URUSAN / BIDANG URUSAN / PROGRAM / OUTCOME / KEGIATAN / SUBKEGIATAN OUTPUT	INDIKATOR	TARGET AKHIR RENSTRA	REALISASI 2025	PRAKIRAAN 2026	CAPAIAN KINERJA DAN KERANGKA PENDANAAN						KELOMPOK SASARAN	PRAKIRAAN MAJU 2028		PERANGKAT DAERAH PENANGGUNG JAWAB
							TARGET 2027	PAGU INDIKATIF	LOKASI	SUMBER DANA	PRIORITAS			TARGET	PAGU INDIKATIF	
											NASIONAL	DAERAH				
(1)	(2)	(3)	(4)	(5)	(6)	(7)	(8)	(9)	(10)	(11)	(12)	(13)	(14)	(15)	(16)	(17)
		Terlaksananya Fasilitasi Keprotokolan	Jumlah Laporan Hasil Fasilitasi Keprotokolan	1 Laporan		1 Laporan	1 Laporan	1.764.711.000,00	Kab. Rejang Lebong	Dana Alokasi Umum (DAU)	-	4. Reformasi Birokrasi dan Tata Kelola Pemerintahan yang Profesional dan Melayani		1 Laporan	1.941.182.100,00	Bagian Protokol dan Komunikasi Pimpinan
	4.01.01.2.14.0002	Fasilitasi Komunikasi Pimpinan													26.455.158,00	
		Terlaksananya Fasilitasi Komunikasi Pimpinan	Jumlah Laporan Hasil Fasilitasi Komunikasi Pimpinan	1 Laporan		1 Laporan			Kab. Rejang Lebong	Dana Alokasi Umum (DAU)	-	-		1 Laporan	26.455.158,00	Bagian Protokol dan Komunikasi Pimpinan
	4.01.01.2.14.0003	Pendokumentasian Tugas Pimpinan													0,00	
		Terlaksananya Pendokumentasian Tugas Pimpinan	Jumlah Laporan Pendokumentasian Tugas Pimpinan	1 Laporan		1 Laporan			Kab. Rejang Lebong	Dana Alokasi Umum (DAU)	-	-		1 Laporan	0,00	Bagian Protokol dan Komunikasi Pimpinan
	J U M L A H							**1.814.761.000,00**							**2.022.692.258,00**	

RENCANA KERJA ORGANISASI PERANGKAT DAERAH (RENJA OPD)
BAGIAN PERENCANAAN DAN KEUANGAN KAB. REJANG LEBONG
TAHUN 2027

NO	KODE	URUSAN / BIDANG URUSAN / PROGRAM / OUTCOME / KEGIATAN / SUBKEGIATAN OUTPUT	INDIKATOR	TARGET AKHIR RENSTRA	REALISASI 2025	PRAKIRAAN 2026	CAPAIAN KINERJA DAN KERANGKA PENDANAAN						KELOMPOK SASARAN	PRAKIRAAN MAJU 2028		PERANGKAT DAERAH PENANGGUNG JAWAB
							TARGET 2027	PAGU INDIKATIF	LOKASI	SUMBER DANA	PRIORITAS			TARGET	PAGU INDIKATIF	
											NASIONAL	DAERAH				
(1)	(2)	(3)	(4)	(5)	(6)	(7)	(8)	(9)	(10)	(11)	(12)	(13)	(14)	(15)	(16)	(17)
		Bagian Perencanaan dan Keuangan						**16.765.716.669,15**							**20.006.348.272,00**	
	4	**UNSUR PENDUKUNG URUSAN PEMERINTAHAN**						**16.765.716.669,15**							**20.006.348.272,00**	
	4.01	**SEKRETARIAT DAERAH**						**16.765.716.669,15**							**20.006.348.272,00**	
1.	**4.01.01**	**PROGRAM PENUNJANG URUSAN PEMERINTAHAN DAERAH KABUPATEN/KOTA**						**16.765.716.669,15**							**20.006.348.272,00**	
		Meningkatnya tata kelola pemerintah pada bagian perencanaan dan keuangan						***16.740.716.669,15***							***20.006.348.272,00***	
			999.Persentase Pelayanan Administrasi Perkantoran Yang Akuntabel dan tepat Waktu	100 %		100 %	100 %	16.740.716.669,15						100 %	20.006.348.272,00	
	4.01.01.2.02	Administrasi Keuangan Perangkat Daerah						14.212.071.584,15					-		16.714.936.740,00	
		Persentase Pelayanan Administrasi Keuangan perangkat daerah yang tepat waktu						14.212.071.584,15					-		16.714.936.740,00	
			Jumlah Dokumen Hasil Penyediaan Administrasi Pelaksanaan Tugas ASN	12 Dokumen		12 Dokumen	12 Dokumen	630.100.000,00						12 Dokumen	1.631.866.500,00	
			Jumlah Orang yang Menerima Gaji dan Tunjangan ASN	114 Orang/bulan		106 Orang/bulan	108 Orang/bulan	13.581.971.584,15						110 Orang/bulan	15.083.070.240,00	
	4.01.01.2.02.0001	Penyediaan Gaji dan Tunjangan ASN						13.581.971.584,15							15.083.070.240,00	
		Tersedianya Gaji dan Tunjangan ASN	Jumlah Orang yang Menerima Gaji dan Tunjangan ASN	114 Orang/bulan		106 Orang/bulan	131 Orang/bulan	13.581.971.584,15	Kab. Rejang Lebong	Dana Alokasi Umum (DAU)	-	-		110 Orang/bulan	15.083.070.240,00	Bagian Perencanaan dan Keuangan
	4.01.01.2.02.0002	Penyediaan Administrasi Pelaksanaan Tugas ASN						630.100.000,00							1.631.866.500,00	
		Tersedianya Administrasi Pelaksanaan Tugas ASN	Jumlah Dokumen Hasil Penyediaan Administrasi Pelaksanaan Tugas ASN	12 Dokumen		12 Dokumen	12 Dokumen	630.100.000,00	Kab. Rejang Lebong	Dana Alokasi Umum (DAU)	-	-		12 Dokumen	1.631.866.500,00	Bagian Perencanaan dan Keuangan
	4.01.01.2.05	Administrasi Kepegawaian Perangkat Daerah						209.300.000,00					-		245.025.000,00	
		Persentase pelayanan administrasi kepegawaian perangkat daerah yang tepat waktu						209.300.000,00					-		245.025.000,00	
			Jumlah Paket Pakaian Dinas beserta Atribut Kelengkapan	1 Paket		1 Paket	1 Paket	209.300.000,00						1 Paket	245.025.000,00	
	4.01.01.2.05.0002	Pengadaan Pakaian Dinas beserta Atribut Kelengkapannya						209.300.000,00							245.025.000,00	
		Tersedianya Pakaian Dinas beserta Atribut Kelengkapan	Jumlah Paket Pakaian Dinas beserta Atribut Kelengkapan	1 Paket		1 Paket	1 Paket	209.300.000,00	Kab. Rejang Lebong	Dana Alokasi Umum (DAU)	-	-		1 Paket	245.025.000,00	Bagian Perencanaan dan Keuangan
	4.01.01.2.06	Administrasi Umum Perangkat Daerah						755.003.100,00					-		899.816.417,00	
		Persentase penyediaan jasa administrasi umum perangkat daerah yang tepat waktu						755.003.100,00					-		899.816.417,00	

NO	KODE	URUSAN / BIDANG URUSAN / PROGRAM / OUTCOME / KEGIATAN / SUBKEGIATAN OUTPUT	INDIKATOR	TARGET AKHIR RENSTRA	REALISASI 2025	PRAKIRAAN 2026	CAPAIAN KINERJA DAN KERANGKA PENDANAAN						KELOMPOK SASARAN	PRAKIRAAN MAJU 2028		PERANGKAT DAERAH PENANGGUNG JAWAB
							TARGET 2027	PAGU INDIKATIF	LOKASI	SUMBER DANA	PRIORITAS			TARGET	PAGU INDIKATIF	
											NASIONAL	DAERAH				
(1)	(2)	(3)	(4)	(5)	(6)	(7)	(8)	(9)	(10)	(11)	(12)	(13)	(14)	(15)	(16)	(17)
			Jumlah Laporan Penyelenggaraan Rapat Koordinasi dan Konsultasi SKPD	12 Laporan		12 Laporan	12 Laporan	625.000.000,00						12 Laporan	786.761.360,00	
			Jumlah Paket Bahan Logistik Kantor yang Disediakan	4 Paket		4 Paket	4 Paket	100.003.100,00						4 Paket	89.979.145,00	
			Jumlah Paket Barang Cetakan dan Penggandaan yang Disediakan	3 Paket		3 Paket	3 Paket	30.000.000,00						3 Paket	23.075.912,00	
	4.01.01.2.06.0004	Penyediaan Bahan Logistik Kantor						100.003.100,00							89.979.145,00	
		Tersedianya Bahan Logistik Kantor	Jumlah Paket Bahan Logistik Kantor yang Disediakan	4 Paket		4 Paket	4 Paket	100.003.100,00	Kab. Rejang Lebong	Dana Alokasi Umum (DAU)	-	-		4 Paket	89.979.145,00	Bagian Perencanaan dan Keuangan
	4.01.01.2.06.0005	Penyediaan Barang Cetakan dan Penggandaan						30.000.000,00							23.075.912,00	
		Tersedianya Barang Cetakan dan Penggandaan	Jumlah Paket Barang Cetakan dan Penggandaan yang Disediakan	3 Paket		3 Paket	4 Paket	30.000.000,00	Kab. Rejang Lebong	Dana Alokasi Umum (DAU)	-	-		3 Paket	23.075.912,00	Bagian Perencanaan dan Keuangan
	4.01.01.2.06.0009	Penyelenggaraan Rapat Koordinasi dan Konsultasi SKPD						625.000.000,00							786.761.360,00	
		Terlaksananya Penyelenggaraan Rapat Koordinasi dan Konsultasi SKPD	Jumlah Laporan Penyelenggaraan Rapat Koordinasi dan Konsultasi SKPD	12 Laporan		12 Laporan	12 Laporan	625.000.000,00	Kab. Rejang Lebong	Dana Alokasi Umum (DAU)	-	-		12 Laporan	786.761.360,00	Bagian Perencanaan dan Keuangan
	4.01.01.2.08	Penyediaan Jasa Penunjang Urusan Pemerintahan Daerah						810.000.000,00					-		1.422.606.614,00	
		Persentase Jasa penunjang urusan pemerintah daerah dalam keadaan baik						810.000.000,00					-		1.422.606.614,00	
			Jumlah Laporan Penyediaan Jasa Komunikasi, Sumber Daya Air dan Listrik yang Disediakan	12 Laporan		12 Laporan	12 Laporan	800.000.000,00						12 Laporan	1.393.919.934,00	
			Jumlah Laporan Penyediaan Jasa Surat Menyurat	2 Laporan		2 Laporan	2 Laporan	10.000.000,00						2 Laporan	28.686.680,00	
	4.01.01.2.08.0001	Penyediaan Jasa Surat Menyurat						10.000.000,00							28.686.680,00	
		Terlaksananya Penyediaan Jasa Surat Menyurat	Jumlah Laporan Penyediaan Jasa Surat Menyurat	2 Laporan		2 Laporan	2 Laporan	10.000.000,00	Kab. Rejang Lebong	Dana Alokasi Umum (DAU)	-	-		2 Laporan	28.686.680,00	Bagian Perencanaan dan Keuangan
	4.01.01.2.08.0002	Penyediaan Jasa Komunikasi, Sumber Daya Air dan Listrik						800.000.000,00							1.393.919.934,00	
		Tersedianya Jasa Komunikasi, Sumber Daya Air dan Listrik	Jumlah Laporan Penyediaan Jasa Komunikasi, Sumber Daya Air dan Listrik yang Disediakan	12 Laporan		12 Laporan	12 Laporan	800.000.000,00	Kab. Rejang Lebong	Dana Alokasi Umum (DAU)	-	-		12 Laporan	1.393.919.934,00	Bagian Perencanaan dan Keuangan
	4.01.01.2.11	Administrasi Keuangan dan Operasional Kepala Daerah dan Wakil Kepala Daerah						754.341.985,00					-		723.963.501,00	
		Persentase pelayanan administrasi keuangan dan operasional kepala daerah dan wakil kepala daerah yang tepat waktu						754.341.985,00					-		723.963.501,00	
			Jumlah Orang yang Menerima Dana Penunjang Operasional Kepala Daerah dan Wakil Kepala Daerah	2 Orang/Bulan		2 Orang/Bulan	2 Orang/Bulan	550.000.000,00						2 Orang/Bulan	484.000.000,00	

NO	KODE	URUSAN / BIDANG URUSAN / PROGRAM / OUTCOME / KEGIATAN / SUBKEGIATAN OUTPUT	INDIKATOR	TARGET AKHIR RENSTRA	REALISASI 2025	PRAKIRAAN 2026	CAPAIAN KINERJA DAN KERANGKA PENDANAAN						KELOMPOK SASARAN	PRAKIRAAN MAJU 2028		PERANGKAT DAERAH PENANGGUNG JAWAB
							TARGET 2027	PAGU INDIKATIF	LOKASI	SUMBER DANA	PRIORITAS			TARGET	PAGU INDIKATIF	
											NASIONAL	DAERAH				
(1)	(2)	(3)	(4)	(5)	(6)	(7)	(8)	(9)	(10)	(11)	(12)	(13)	(14)	(15)	(16)	(17)
			Jumlah Orang yang Menerima Gaji dan Tunjangan Kepala Daerah dan Wakil Kepala Daerah	2 Orang/Bulan		2 Orang/Bulan	2 Orang/Bulan	204.341.985,00						2 Orang/Bulan	239.963.501,00	
	4.01.01.2.11.0001	Penyediaan Gaji dan Tunjangan Kepala Daerah dan Wakil Kepala Daerah						204.341.985,00							239.963.501,00	
		Tersedianya Gaji dan Tunjangan Kepala Daerah dan Wakil Kepala Daerah	Jumlah Orang yang Menerima Gaji dan Tunjangan Kepala Daerah dan Wakil Kepala Daerah	2 Orang/Bulan		2 Orang/Bulan	2 Orang/Bulan	204.341.985,00	Kab. Rejang Lebong	Dana Alokasi Umum (DAU)	-	-		2 Orang/Bulan	239.963.501,00	Bagian Perencanaan dan Keuangan
	4.01.01.2.11.0004	Penyediaan Dana Penunjang Operasional Kepala Daerah dan Wakil Kepala Daerah						550.000.000,00							484.000.000,00	
		Tersedianya Dana Penunjang Operasional Kepala Daerah dan Wakil Kepala Daerah	Jumlah Orang yang Menerima Dana Penunjang Operasional Kepala Daerah dan Wakil Kepala Daerah	2 Orang/Bulan		2 Orang/Bulan	2 Orang/Bulan	550.000.000,00	Kab. Rejang Lebong	Dana Alokasi Umum (DAU)	-	-		2 Orang/Bulan	484.000.000,00	Bagian Perencanaan dan Keuangan
			Persentase Pelayanan Administrasi Perkantoran Yang Akuntabel dan tepat Waktu	-		-	100 Persen	25.000.000,00						-	0,00	
	4.01.01.2.01	Perencanaan, Penganggaran, dan Evaluasi Kinerja Perangkat Daerah						25.000.000,00					-		0,00	
		-						25.000.000,00					-		0,00	
			Jumlah Dokumen Perencanaan Perangkat Daerah	-		-	-	15.000.000,00						-	0,00	
			Jumlah Laporan Capaian Kinerja dan Ikhtisar Realisasi Kinerja SKPD dan Laporan Hasil Koordinasi Penyusunan Laporan Capaian Kinerja dan Ikhtisar Realisasi Kinerja SKPD	-		-	-	10.000.000,00						-	0,00	
	4.01.01.2.01.0001	Penyusunan Dokumen Perencanaan Perangkat Daerah						15.000.000,00							0,00	
		Tersusunnya Dokumen Perencanaan Perangkat Daerah	Jumlah Dokumen Perencanaan Perangkat Daerah	-		-	9 Dokumen	15.000.000,00	Kab. Rejang Lebong	Dana Alokasi Umum (DAU)	-	-		-	0,00	Bagian Perencanaan dan Keuangan
	4.01.01.2.01.0006	Koordinasi dan Penyusunan Laporan Capaian Kinerja dan Ikhtisar Realisasi Kinerja SKPD						10.000.000,00							0,00	
		Tersedianya Laporan Capaian Kinerja dan Ikhtisar Realisasi Kinerja SKPD dan Laporan Hasil Koordinasi Penyusunan Laporan Capaian Kinerja dan Ikhtisar Realisasi Kinerja SKPD	Jumlah Laporan Capaian Kinerja dan Ikhtisar Realisasi Kinerja SKPD dan Laporan Hasil Koordinasi Penyusunan Laporan Capaian Kinerja dan Ikhtisar Realisasi Kinerja SKPD	-		-	10 Laporan	10.000.000,00	Kab. Rejang Lebong	Dana Alokasi Umum (DAU)	-	-		-	0,00	Bagian Perencanaan dan Keuangan
	J U M L A H							**16.765.716.669,15**							**20.006.348.272,00**	

RENCANA KERJA ORGANISASI PERANGKAT DAERAH (RENJA OPD)
SEKRETARIAT DEWAN PERWAKILAN RAKYAT DAERAH KAB. REJANG LEBONG
TAHUN 2027

NO	KODE	URUSAN / BIDANG URUSAN / PROGRAM / OUTCOME / KEGIATAN / SUBKEGIATAN OUTPUT	INDIKATOR	TARGET AKHIR RENSTRA	REALISASI 2025	PRAKIRAAN 2026	CAPAIAN KINERJA DAN KERANGKA PENDANAAN						KELOMPOK SASARAN	PRAKIRAAN MAJU 2028		PERANGKAT DAERAH PENANGGUNG JAWAB
							TARGET 2027	PAGU INDIKATIF	LOKASI	SUMBER DANA	PRIORITAS			TARGET	PAGU INDIKATIF	
											NASIONAL	DAERAH				
(1)	(2)	(3)	(4)	(5)	(6)	(7)	(8)	(9)	(10)	(11)	(12)	(13)	(14)	(15)	(16)	(17)
		Sekretariat Dewan Perwakilan Rakyat Daerah						**44.643.400.815,85**							**53.346.816.000,00**	
	4	**UNSUR PENDUKUNG URUSAN PEMERINTAHAN**						**44.643.400.815,85**							**53.346.816.000,00**	
	4.02	**SEKRETARIAT DPRD**						**44.643.400.815,85**							**53.346.816.000,00**	
1.	**4.02.01**	**PROGRAM PENUNJANG URUSAN PEMERINTAHAN DAERAH KABUPATEN/KOTA**						**30.076.773.451,85**							**36.314.158.000,00**	
		Meningkatnya tata kelola pemerintah pada Sekretariat DPRD						***30.076.773.451,85***							***36.077.758.000,00***	
			999.Persentase Pelayanan Administrasi Perkantoran Yang Akuntabel dan tepat Waktu	100 %		100 %	100 %	30.076.773.451,85						100 %	36.077.758.000,00	
	4.02.01.2.01	Perencanaan, Penganggaran, dan Evaluasi Kinerja Perangkat Daerah						4.929.700,00					-		333.268.000,00	
		Persentase dokumen perencanaan,penganggaran dan evaluasi kinerja perangkat daerah yang tersusun						4.929.700,00					-		333.268.000,00	
			Jumlah Dokumen DPA-SKPD dan Laporan Hasil Koordinasi Penyusunan Dokumen DPA-SKPD	3 Dokumen		3 Dokumen								3 Dokumen	48.000.000,00	
			Jumlah Dokumen Perencanaan Perangkat Daerah	3 Dokumen		3 Dokumen	3 Dokumen	4.929.700,00						3 Dokumen	46.668.000,00	
			Jumlah Dokumen Perubahan DPA-SKPD dan Laporan Hasil Koordinasi Penyusunan Dokumen Perubahan DPA-SKPD	3 Dokumen		3 Dokumen								3 Dokumen	48.000.000,00	
			Jumlah Dokumen Perubahan RKA-SKPD dan Laporan Hasil Koordinasi Penyusunan Dokumen Perubahan RKA-SKPD	3 Dokumen		3 Dokumen								Dokumen	48.000.000,00	
			Jumlah Dokumen RKA-SKPD dan Laporan Hasil Koordinasi Penyusunan Dokumen RKA-SKPD	3 Dokumen		3 Dokumen								3 Dokumen	48.000.000,00	
			Jumlah Laporan Capaian Kinerja dan Ikhtisar Realisasi Kinerja SKPD dan Laporan Hasil Koordinasi Penyusunan Laporan Capaian Kinerja dan Ikhtisar Realisasi Kinerja SKPD	7 Laporan		7 Laporan								7 Laporan	94.600.000,00	
	4.02.01.2.01.0001	Penyusunan Dokumen Perencanaan Perangkat Daerah						4.929.700,00							46.668.000,00	
		Tersusunnya Dokumen Perencanaan Perangkat Daerah	Jumlah Dokumen Perencanaan Perangkat Daerah	3 Dokumen		3 Dokumen	3 Dokumen	4.929.700,00	Kab. Rejang Lebong	Dana Alokasi Umum (DAU)	-	-		3 Dokumen	46.668.000,00	Sekretariat Dewan Perwakilan Rakyat Daerah

NO	KODE	URUSAN / BIDANG URUSAN / PROGRAM / OUTCOME / KEGIATAN / SUBKEGIATAN OUTPUT	INDIKATOR	TARGET AKHIR RENSTRA	REALISASI 2025	PRAKIRAAN 2026	CAPAIAN KINERJA DAN KERANGKA PENDANAAN						KELOMPOK SASARAN	PRAKIRAAN MAJU 2028		PERANGKAT DAERAH PENANGGUNG JAWAB
							TARGET 2027	PAGU INDIKATIF	LOKASI	SUMBER DANA	PRIORITAS			TARGET	PAGU INDIKATIF	
											NASIONAL	DAERAH				
(1)	(2)	(3)	(4)	(5)	(6)	(7)	(8)	(9)	(10)	(11)	(12)	(13)	(14)	(15)	(16)	(17)
	4.02.01.2.01.0002	Koordinasi dan Penyusunan Dokumen RKA-SKPD													48.000.000,00	
		Tersedianya Dokumen RKA-SKPD dan Laporan Hasil Koordinasi Penyusunan Dokumen RKA-SKPD	Jumlah Dokumen RKA-SKPD dan Laporan Hasil Koordinasi Penyusunan Dokumen RKA-SKPD	3 Dokumen		3 Dokumen			Kab. Rejang Lebong	Dana Alokasi Umum (DAU)	-	-		3 Dokumen	48.000.000,00	Sekretariat Dewan Perwakilan Rakyat Daerah
	4.02.01.2.01.0003	Koordinasi dan Penyusunan Dokumen Perubahan RKA-SKPD													48.000.000,00	
		Tersedianya Dokumen Perubahan RKA-SKPD dan Laporan Hasil Koordinasi Penyusunan Dokumen Perubahan RKA-SKPD	Jumlah Dokumen Perubahan RKA-SKPD dan Laporan Hasil Koordinasi Penyusunan Dokumen Perubahan RKA-SKPD	3 Dokumen		3 Dokumen			Kab. Rejang Lebong	Dana Alokasi Umum (DAU)	-	-		Dokumen	48.000.000,00	Sekretariat Dewan Perwakilan Rakyat Daerah
	4.02.01.2.01.0004	Koordinasi dan Penyusunan DPA-SKPD													48.000.000,00	
		Tersedianya Dokumen DPA-SKPD dan Laporan Hasil Koordinasi Penyusunan Dokumen DPA-SKPD	Jumlah Dokumen DPA-SKPD dan Laporan Hasil Koordinasi Penyusunan Dokumen DPA-SKPD	3 Dokumen		3 Dokumen			Kab. Rejang Lebong	Dana Alokasi Umum (DAU)	-	-		3 Dokumen	48.000.000,00	Sekretariat Dewan Perwakilan Rakyat Daerah
	4.02.01.2.01.0005	Koordinasi dan Penyusunan Perubahan DPA- SKPD													48.000.000,00	
		Tersedianya Dokumen Perubahan DPA-SKPD dan Laporan Hasil Koordinasi Penyusunan Dokumen Perubahan DPA-SKPD	Jumlah Dokumen Perubahan DPA-SKPD dan Laporan Hasil Koordinasi Penyusunan Dokumen Perubahan DPA-SKPD	3 Dokumen		3 Dokumen			Kab. Rejang Lebong	Dana Alokasi Umum (DAU)	-	-		3 Dokumen	48.000.000,00	Sekretariat Dewan Perwakilan Rakyat Daerah
	4.02.01.2.01.0006	Koordinasi dan Penyusunan Laporan Capaian Kinerja dan Ikhtisar Realisasi Kinerja SKPD													94.600.000,00	
		Tersedianya Laporan Capaian Kinerja dan Ikhtisar Realisasi Kinerja SKPD dan Laporan Hasil Koordinasi Penyusunan Laporan Capaian Kinerja dan Ikhtisar Realisasi Kinerja SKPD	Jumlah Laporan Capaian Kinerja dan Ikhtisar Realisasi Kinerja SKPD dan Laporan Hasil Koordinasi Penyusunan Laporan Capaian Kinerja dan Ikhtisar Realisasi Kinerja SKPD	7 Laporan		7 Laporan			Kab. Rejang Lebong	Dana Alokasi Umum (DAU)	-	-		7 Laporan	94.600.000,00	Sekretariat Dewan Perwakilan Rakyat Daerah
	4.02.01.2.02	Administrasi Keuangan Perangkat Daerah						22.395.457.962,85					-		23.067.224.000,00	
		Persentase Pelayanan Administrasi Keuangan perangkat daerah yang tepat waktu						22.395.457.962,85					-		23.067.224.000,00	
			Jumlah Dokumen Hasil Penyediaan Administrasi Pelaksanaan Tugas ASN	60 Dokumen		60 Dokumen	60 Dokumen	372.360.000,00						60 Dokumen	1.384.200.000,00	
			Jumlah Laporan Keuangan Akhir Tahun SKPD dan Laporan Hasil Koordinasi Penyusunan Laporan Keuangan Akhir Tahun SKPD	5 Laporan		5 Laporan								5 Laporan	92.400.000,00	
			Jumlah Laporan Keuangan Bulanan/ Triwulanan/ Semesteran SKPD dan Laporan Koordinasi Penyusunan Laporan Keuangan Bulanan/Triwulanan/Semesteran SKPD	5 Laporan		5 Laporan								5 Laporan	92.400.000,00	

NO	KODE	URUSAN / BIDANG URUSAN / PROGRAM / OUTCOME / KEGIATAN / SUBKEGIATAN OUTPUT	INDIKATOR	TARGET AKHIR RENSTRA	REALISASI 2025	PRAKIRAAN 2026	CAPAIAN KINERJA DAN KERANGKA PENDANAAN						KELOMPOK SASARAN	PRAKIRAAN MAJU 2028		PERANGKAT DAERAH PENANGGUNG JAWAB
							TARGET 2027	PAGU INDIKATIF	LOKASI	SUMBER DANA	PRIORITAS			TARGET	PAGU INDIKATIF	
											NASIONAL	DAERAH				
(1)	(2)	(3)	(4)	(5)	(6)	(7)	(8)	(9)	(10)	(11)	(12)	(13)	(14)	(15)	(16)	(17)
			Jumlah Orang yang Menerima Gaji dan Tunjangan ASN	14 Orang/bulan		14 Orang/bulan	14 Orang/bulan	22.023.097.962,85						14 Orang/bulan	21.498.224.000,00	
	4.02.01.2.02.0001	Penyediaan Gaji dan Tunjangan ASN						22.023.097.962,85							21.498.224.000,00	
		Tersedianya Gaji dan Tunjangan ASN	Jumlah Orang yang Menerima Gaji dan Tunjangan ASN	14 Orang/bulan		14 Orang/bulan	37 Orang/bulan	22.023.097.962,85	Kab. Rejang Lebong	Dana Alokasi Umum (DAU)	-	-		14 Orang/bulan	21.498.224.000,00	Sekretariat Dewan Perwakilan Rakyat Daerah
	4.02.01.2.02.0002	Penyediaan Administrasi Pelaksanaan Tugas ASN						372.360.000,00							1.384.200.000,00	
		Tersedianya Administrasi Pelaksanaan Tugas ASN	Jumlah Dokumen Hasil Penyediaan Administrasi Pelaksanaan Tugas ASN	60 Dokumen		60 Dokumen	12 Dokumen	372.360.000,00	Kab. Rejang Lebong	Dana Alokasi Umum (DAU)	-	-		60 Dokumen	1.384.200.000,00	Sekretariat Dewan Perwakilan Rakyat Daerah
	4.02.01.2.02.0005	Koordinasi dan Penyusunan Laporan Keuangan Akhir Tahun SKPD													92.400.000,00	
		Tersedianya Laporan Keuangan Akhir Tahun SKPD dan Laporan Hasil Koordinasi Penyusunan Laporan Keuangan Akhir Tahun SKPD	Jumlah Laporan Keuangan Akhir Tahun SKPD dan Laporan Hasil Koordinasi Penyusunan Laporan Keuangan Akhir Tahun SKPD	5 Laporan		5 Laporan			Kab. Rejang Lebong	Dana Alokasi Umum (DAU)	-	-		5 Laporan	92.400.000,00	Sekretariat Dewan Perwakilan Rakyat Daerah
	4.02.01.2.02.0007	Koordinasi dan Penyusunan Laporan Keuangan Bulanan/ Triwulanan/ Semesteran SKPD													92.400.000,00	
		Tersedianya Laporan Keuangan Bulanan/Triwulanan/Semesteran SKPD dan Laporan Koordinasi Penyusunan Laporan Keuangan Bulanan/Triwulanan/Semesteran SKPD	Jumlah Laporan Keuangan Bulanan/ Triwulanan/ Semesteran SKPD dan Laporan Koordinasi Penyusunan Laporan Keuangan Bulanan/Triwulanan/Semesteran SKPD	5 Laporan		5 Laporan			Kab. Rejang Lebong	Dana Alokasi Umum (DAU)	-	-		5 Laporan	92.400.000,00	Sekretariat Dewan Perwakilan Rakyat Daerah
	4.02.01.2.05	Administrasi Kepegawaian Perangkat Daerah						30.910.300,00					-		321.184.000,00	
		Persentase Administrasi kepegawaian perangkat daerah						30.910.300,00					-		321.184.000,00	
			Jumlah Orang yang Mengikuti Bimbingan Teknis Implementasi Peraturan Perundang-Undangan	12 Orang		12 Orang	12 Orang	30.910.300,00						12 Orang	134.184.000,00	
			Jumlah Paket Pakaian Dinas beserta Atribut Kelengkapan	120 Paket		120 Paket								120 Paket	187.000.000,00	
	4.02.01.2.05.0002	Pengadaan Pakaian Dinas beserta Atribut Kelengkapannya													187.000.000,00	
		Tersedianya Pakaian Dinas beserta Atribut Kelengkapan	Jumlah Paket Pakaian Dinas beserta Atribut Kelengkapan	120 Paket		120 Paket			Kab. Rejang Lebong	Dana Alokasi Umum (DAU)	-	-		120 Paket	187.000.000,00	Sekretariat Dewan Perwakilan Rakyat Daerah
	4.02.01.2.05.0011	Bimbingan Teknis Implementasi Peraturan Perundang-Undangan						30.910.300,00							134.184.000,00	
		Terlaksananya Bimbingan Teknis Implementasi Peraturan Perundang-Undangan	Jumlah Orang yang Mengikuti Bimbingan Teknis Implementasi Peraturan Perundang-Undangan	12 Orang		12 Orang	12 Orang	30.910.300,00	Kab. Rejang Lebong	Dana Alokasi Umum (DAU)	-	-		12 Orang	134.184.000,00	Sekretariat Dewan Perwakilan Rakyat Daerah
	4.02.01.2.06	Administrasi Umum Perangkat Daerah						457.833.400,00					-		1.915.121.000,00	

NO	KODE	URUSAN / BIDANG URUSAN / PROGRAM / OUTCOME / KEGIATAN / SUBKEGIATAN OUTPUT	INDIKATOR	TARGET AKHIR RENSTRA	REALISASI 2025	PRAKIRAAN 2026	CAPAIAN KINERJA DAN KERANGKA PENDANAAN						KELOMPOK SASARAN	PRAKIRAAN MAJU 2028		PERANGKAT DAERAH PENANGGUNG JAWAB
							TARGET 2027	PAGU INDIKATIF	LOKASI	SUMBER DANA	PRIORITAS			TARGET	PAGU INDIKATIF	
											NASIONAL	DAERAH				
(1)	(2)	(3)	(4)	(5)	(6)	(7)	(8)	(9)	(10)	(11)	(12)	(13)	(14)	(15)	(16)	(17)
		Persentase Penyediaan Jasa Administrasi Umum Perangkat Daerah yang tepat waktu						457.833.400,00					-		1.915.121.000,00	
			Jumlah Dokumen Bahan Bacaan dan Peraturan Perundang-Undangan yang Disediakan	8 Dokumen		4 Dokumen	5 Dokumen	153.252.800,00						6 Dokumen	316.536.000,00	
			Jumlah Dokumen Dukungan Pelaksanaan Sistem Pemerintahan Berbasis Elektronik pada SKPD	1 Dokumen		1 Dokumen								1 Dokumen	81.400.000,00	
			Jumlah Laporan Fasilitasi Kunjungan Tamu	30 Laporan		30 Laporan								30 Laporan	74.250.000,00	
			Jumlah Laporan Penyelenggaraan Rapat Koordinasi dan Konsultasi SKPD	12 Laporan		9 Laporan								12 Laporan	596.200.000,00	
			Jumlah Paket Bahan Logistik Kantor yang Disediakan	12 Paket		12 Paket	12 Paket	100.521.800,00						12 Paket	319.136.000,00	
			Jumlah Paket Barang Cetakan dan Penggandaan yang Disediakan	7 Paket		7 Paket	7 Paket	89.613.000,00						7 Paket	81.989.000,00	
			Jumlah Paket Komponen Instalasi Listrik/Penerangan Bangunan Kantor yang Disediakan	12 Paket		12 Paket	12 Paket	22.516.200,00						Paket	70.180.000,00	
			Jumlah Paket Peralatan dan Perlengkapan Kantor yang Disediakan	10 Paket		10 Paket								10 Paket	322.850.000,00	
			Jumlah Paket Peralatan Rumah Tangga yang Disediakan	25 Paket		25 Paket	25 Paket	91.929.600,00						25 Paket	52.580.000,00	
	4.02.01.2.06.0001	Penyediaan Komponen InstalasiListrik/Penerangan Bangunan Kantor						22.516.200,00							70.180.000,00	
		Tersedianya Komponen Instalasi Listrik/Penerangan Bangunan Kantor	Jumlah Paket Komponen Instalasi Listrik/Penerangan Bangunan Kantor yang Disediakan	12 Paket		12 Paket	12 Paket	22.516.200,00	Kab. Rejang Lebong	Dana Alokasi Umum (DAU)	-	-		Paket	70.180.000,00	Sekretariat Dewan Perwakilan Rakyat Daerah
	4.02.01.2.06.0002	Penyediaan Peralatan dan Perlengkapan Kantor													322.850.000,00	
		Tersedianya Peralatan dan Perlengkapan Kantor	Jumlah Paket Peralatan dan Perlengkapan Kantor yang Disediakan	10 Paket		10 Paket			Kab. Rejang Lebong	Dana Alokasi Umum (DAU)	-	-		10 Paket	322.850.000,00	Sekretariat Dewan Perwakilan Rakyat Daerah
	4.02.01.2.06.0003	Penyediaan Peralatan Rumah Tangga						91.929.600,00							52.580.000,00	
		Tersedianya Peralatan Rumah Tangga	Jumlah Paket Peralatan Rumah Tangga yang Disediakan	25 Paket		25 Paket	25 Paket	91.929.600,00	Kab. Rejang Lebong	Dana Alokasi Umum (DAU)	-	-		25 Paket	52.580.000,00	Sekretariat Dewan Perwakilan Rakyat Daerah
	4.02.01.2.06.0004	Penyediaan Bahan Logistik Kantor						100.521.800,00							319.136.000,00	
		Tersedianya Bahan Logistik Kantor	Jumlah Paket Bahan Logistik Kantor yang Disediakan	12 Paket		12 Paket	12 Paket	100.521.800,00	Kab. Rejang Lebong	Dana Alokasi Umum (DAU)	-	-		12 Paket	319.136.000,00	Sekretariat Dewan Perwakilan Rakyat Daerah

NO	KODE	URUSAN / BIDANG URUSAN / PROGRAM / OUTCOME / KEGIATAN / SUBKEGIATAN OUTPUT	INDIKATOR	TARGET AKHIR RENSTRA	REALISASI 2025	PRAKIRAAN 2026	CAPAIAN KINERJA DAN KERANGKA PENDANAAN						KELOMPOK SASARAN	PRAKIRAAN MAJU 2028		PERANGKAT DAERAH PENANGGUNG JAWAB
							TARGET 2027	PAGU INDIKATIF	LOKASI	SUMBER DANA	PRIORITAS			TARGET	PAGU INDIKATIF	
											NASIONAL	DAERAH				
(1)	(2)	(3)	(4)	(5)	(6)	(7)	(8)	(9)	(10)	(11)	(12)	(13)	(14)	(15)	(16)	(17)
	4.02.01.2.06.0005	Penyediaan Barang Cetakan dan Penggandaan						89.613.000,00							81.989.000,00	
		Tersedianya Barang Cetakan dan Penggandaan	Jumlah Paket Barang Cetakan dan Penggandaan yang Disediakan	7 Paket		7 Paket	9 Paket	89.613.000,00	Kab. Rejang Lebong	Dana Alokasi Umum (DAU)	-	2. Penguatan Ekonomi Lokal Mandiri melalui UMKM, Pertanian dan Ekonomi Kreatif		7 Paket	81.989.000,00	Sekretariat Dewan Perwakilan Rakyat Daerah
	4.02.01.2.06.0006	Penyediaan Bahan Bacaan dan Peraturan Perundang-undangan						153.252.800,00							316.536.000,00	
		Tersedianya Bahan Bacaan dan Peraturan Perundang-undangan	Jumlah Dokumen Bahan Bacaan dan Peraturan Perundang-Undangan yang Disediakan	8 Dokumen		4 Dokumen	3 Dokumen	153.252.800,00	Kab. Rejang Lebong	Dana Alokasi Umum (DAU)	-	-		6 Dokumen	316.536.000,00	Sekretariat Dewan Perwakilan Rakyat Daerah
	4.02.01.2.06.0008	Fasilitasi Kunjungan Tamu													74.250.000,00	
		Terlaksananya Fasilitasi Kunjungan Tamu	Jumlah Laporan Fasilitasi Kunjungan Tamu	30 Laporan		30 Laporan			Kab. Rejang Lebong	Dana Alokasi Umum (DAU)	-	-		30 Laporan	74.250.000,00	Sekretariat Dewan Perwakilan Rakyat Daerah
	4.02.01.2.06.0009	Penyelenggaraan Rapat Koordinasi dan Konsultasi SKPD													596.200.000,00	
		Terlaksananya Penyelenggaraan Rapat Koordinasi dan Konsultasi SKPD	Jumlah Laporan Penyelenggaraan Rapat Koordinasi dan Konsultasi SKPD	12 Laporan		9 Laporan			Kab. Rejang Lebong	Dana Alokasi Umum (DAU)	-	-		12 Laporan	596.200.000,00	Sekretariat Dewan Perwakilan Rakyat Daerah
	4.02.01.2.06.0011	Dukungan Pelaksanaan Sistem Pemerintahan Berbasis Elektronik pada SKPD													81.400.000,00	
		Terlaksananya Dukungan Pelaksanaan Sistem Pemerintahan Berbasis Elektronik pada SKPD	Jumlah Dokumen Dukungan Pelaksanaan Sistem Pemerintahan Berbasis Elektronik pada SKPD	1 Dokumen		1 Dokumen			Kab. Rejang Lebong	Dana Alokasi Umum (DAU)	-	-		1 Dokumen	81.400.000,00	Sekretariat Dewan Perwakilan Rakyat Daerah
	4.02.01.2.07	Pengadaan Barang Milik Daerah Penunjang Urusan Pemerintah Daerah											-		4.998.400.000,00	
		Persentase Pengadaan Barang milik daerah yang baik											-		4.998.400.000,00	
			Jumlah Paket Mebel yang Disediakan	3 Unit		3 Unit								3 Unit	183.700.000,00	
			Jumlah Unit Gedung Kantor atau Bangunan Lainnya yang Disediakan	01 Unit		01 Unit								01 Unit	286.000.000,00	
			Jumlah Unit Kendaraan Dinas Operasional atau Lapangan yang Disediakan	0 Unit		0 Unit								0 Unit	1.320.000.000,00	
			Jumlah Unit Kendaraan Perorangan Dinas atau Kendaraan Dinas Jabatan yang Disediakan	0 Unit		3 Unit								0 Unit	1.980.000.000,00	

NO	KODE	URUSAN / BIDANG URUSAN / PROGRAM / OUTCOME / KEGIATAN / SUBKEGIATAN OUTPUT	INDIKATOR	TARGET AKHIR RENSTRA	REALISASI 2025	PRAKIRAAN 2026	CAPAIAN KINERJA DAN KERANGKA PENDANAAN						KELOMPOK SASARAN	PRAKIRAAN MAJU 2028		PERANGKAT DAERAH PENANGGUNG JAWAB
							TARGET 2027	PAGU INDIKATIF	LOKASI	SUMBER DANA	PRIORITAS			TARGET	PAGU INDIKATIF	
											NASIONAL	DAERAH				
(1)	(2)	(3)	(4)	(5)	(6)	(7)	(8)	(9)	(10)	(11)	(12)	(13)	(14)	(15)	(16)	(17)
			Jumlah Unit Peralatan dan Mesin Lainnya yang Disediakan	5 Unit		5 Unit								5 Unit	836.000.000,00	
			Jumlah Unit Sarana dan Prasarana Gedung Kantor atau Bangunan Lainnya yang Disediakan	1 Unit		1 Unit								1 Unit	207.900.000,00	
			Jumlah Unit Sarana dan Prasarana Pendukung Gedung Kantor atau Bangunan Lainnya yang Disediakan	1 Unit		1 Unit								1 Unit	184.800.000,00	
	4.02.01.2.07.0001	Pengadaan Kendaraan Perorangan Dinas atau Kendaraan Dinas Jabatan													1.980.000.000,00	
		Tersedianya Kendaraan Perorangan Dinas atau Kendaraan Dinas Jabatan	Jumlah Unit Kendaraan Perorangan Dinas atau Kendaraan Dinas Jabatan yang Disediakan	0 Unit		3 Unit			Kab. Rejang Lebong	Dana Alokasi Umum (DAU)	-	-		0 Unit	1.980.000.000,00	Sekretariat Dewan Perwakilan Rakyat Daerah
	4.02.01.2.07.0002	Pengadaan Kendaraan Dinas Operasional atau Lapangan													1.320.000.000,00	
		Tersedianya Kendaraan Dinas Operasional atau Lapangan	Jumlah Unit Kendaraan Dinas Operasional atau Lapangan yang Disediakan	0 Unit		0 Unit			Kab. Rejang Lebong	Dana Alokasi Umum (DAU)	-	-		0 Unit	1.320.000.000,00	Sekretariat Dewan Perwakilan Rakyat Daerah
	4.02.01.2.07.0005	Pengadaan Mebel													183.700.000,00	
		Tersedianya Mebel	Jumlah Paket Mebel yang Disediakan	3 Unit		3 Unit			Kab. Rejang Lebong	Dana Alokasi Umum (DAU)	-	-		3 Unit	183.700.000,00	Sekretariat Dewan Perwakilan Rakyat Daerah
	4.02.01.2.07.0006	Pengadaan Peralatan dan Mesin Lainnya													836.000.000,00	
		Tersedianya Peralatan dan Mesin Lainnya	Jumlah Unit Peralatan dan Mesin Lainnya yang Disediakan	5 Unit		5 Unit			Kab. Rejang Lebong	Dana Alokasi Umum (DAU)	-	-		5 Unit	836.000.000,00	Sekretariat Dewan Perwakilan Rakyat Daerah
	4.02.01.2.07.0009	Pengadaan Gedung Kantor atau Bangunan Lainnya													286.000.000,00	
		Tersedianya Gedung Kantor atau Bangunan Lainnya	Jumlah Unit Gedung Kantor atau Bangunan Lainnya yang Disediakan	01 Unit		01 Unit			Kab. Rejang Lebong	Dana Alokasi Umum (DAU)	-	-		01 Unit	286.000.000,00	Sekretariat Dewan Perwakilan Rakyat Daerah
	4.02.01.2.07.0010	Pengadaan Sarana dan Prasarana Gedung Kantor atau Bangunan Lainnya													207.900.000,00	
		Tersedianya Sarana dan Prasarana Gedung Kantor atau Bangunan Lainnya	Jumlah Unit Sarana dan Prasarana Gedung Kantor atau Bangunan Lainnya yang Disediakan	1 Unit		1 Unit			Kab. Rejang Lebong	Dana Alokasi Umum (DAU)	-	-		1 Unit	207.900.000,00	Sekretariat Dewan Perwakilan Rakyat Daerah
	4.02.01.2.07.0011	Pengadaan Sarana dan Prasarana Pendukung Gedung Kantor atau Bangunan Lainnya													184.800.000,00	
		Tersedianya Sarana dan Prasarana Pendukung Gedung Kantor atau Bangunan Lainnya	Jumlah Unit Sarana dan Prasarana Pendukung Gedung Kantor atau Bangunan Lainnya yang Disediakan	1 Unit		1 Unit			Kab. Rejang Lebong	Dana Alokasi Umum (DAU)	-	-		1 Unit	184.800.000,00	Sekretariat Dewan Perwakilan Rakyat Daerah
	4.02.01.2.08	Penyediaan Jasa Penunjang Urusan Pemerintahan Daerah						1.517.937.644,00					-		570.757.000,00	

NO	KODE	URUSAN / BIDANG URUSAN / PROGRAM / OUTCOME / KEGIATAN / SUBKEGIATAN OUTPUT	INDIKATOR	TARGET AKHIR RENSTRA	REALISASI 2025	PRAKIRAAN 2026	CAPAIAN KINERJA DAN KERANGKA PENDANAAN						KELOMPOK SASARAN	PRAKIRAAN MAJU 2028		PERANGKAT DAERAH PENANGGUNG JAWAB
							TARGET 2027	PAGU INDIKATIF	LOKASI	SUMBER DANA	PRIORITAS			TARGET	PAGU INDIKATIF	
											NASIONAL	DAERAH				
(1)	(2)	(3)	(4)	(5)	(6)	(7)	(8)	(9)	(10)	(11)	(12)	(13)	(14)	(15)	(16)	(17)
		Persentase Jasa penunjang urusan pemerintah daerah dalam keadaan baik						1.517.937.644,00					-		570.757.000,00	
			Jumlah Laporan Penyediaan Jasa Komunikasi, Sumber Daya Air dan Listrik yang Disediakan	12 Laporan		12 Laporan	12 Laporan	410.549.944,00						12 Laporan	313.439.500,00	
			Jumlah Laporan Penyediaan Jasa Pelayanan Umum Kantor yang Disediakan	12 Laporan		12 Laporan	12 Laporan	1.098.387.700,00						12 Laporan	228.690.000,00	
			Jumlah Laporan Penyediaan Jasa Surat Menyurat	4 Laporan		4 Laporan	4 Laporan	9.000.000,00						Laporan	28.627.500,00	
	4.02.01.2.08.0001	Penyediaan Jasa Surat Menyurat						9.000.000,00							28.627.500,00	
		Terlaksananya Penyediaan Jasa Surat Menyurat	Jumlah Laporan Penyediaan Jasa Surat Menyurat	4 Laporan		4 Laporan	4 Laporan	9.000.000,00	Kab. Rejang Lebong	Dana Alokasi Umum (DAU)	-	-		Laporan	28.627.500,00	Sekretariat Dewan Perwakilan Rakyat Daerah
	4.02.01.2.08.0002	Penyediaan Jasa Komunikasi, Sumber Daya Air dan Listrik						410.549.944,00							313.439.500,00	
		Tersedianya Jasa Komunikasi, Sumber Daya Air dan Listrik	Jumlah Laporan Penyediaan Jasa Komunikasi, Sumber Daya Air dan Listrik yang Disediakan	12 Laporan		12 Laporan	12 Laporan	410.549.944,00	Kab. Rejang Lebong	Dana Alokasi Umum (DAU)	-	-		12 Laporan	313.439.500,00	Sekretariat Dewan Perwakilan Rakyat Daerah
	4.02.01.2.08.0004	Penyediaan Jasa Pelayanan Umum Kantor						1.098.387.700,00							228.690.000,00	
		Tersedianya Jasa Pelayanan Umum Kantor	Jumlah Laporan Penyediaan Jasa Pelayanan Umum Kantor yang Disediakan	12 Laporan		12 Laporan	12 Laporan	1.098.387.700,00	Kab. Rejang Lebong	Dana Alokasi Umum (DAU)	-	-		12 Laporan	228.690.000,00	Sekretariat Dewan Perwakilan Rakyat Daerah
	4.02.01.2.09	Pemeliharaan Barang Milik Daerah Penunjang Urusan Pemerintahan Daerah						2.745.029.025,00					-		1.636.938.000,00	
		Persentase Pemeliharaan Barang Milik Daerah dalam keadaan baik						2.745.029.025,00					-		1.636.938.000,00	
			Jumlah Gedung Kantor dan Bangunan Lainnya yang Dipelihara/Direhabilitasi	2 Unit		2 Unit	2 Unit	1.877.079.325,00						2 Unit	507.375.000,00	
			Jumlah Kendaraan Perorangan Dinas atau Kendaraan Dinas Jabatan yang Dipelihara dan dibayarkan Pajaknya	32 Unit		32 Unit	32 Unit	787.980.100,00						32 Unit	494.203.000,00	
			Jumlah Mebel yang Dipelihara	1 Unit		1 Unit								1 Unit	154.000.000,00	
			Jumlah Peralatan dan Mesin Lainnya yang Dipelihara	1 Unit		1 Unit								1 Unit	253.000.000,00	
			Jumlah Sarana dan Prasarana Gedung Kantor atau Bangunan Lainnya yang Dipelihara/Direhabilitasi	3 Unit		3 Unit								3 Unit	145.200.000,00	
			Jumlah Sarana dan Prasarana Pendukung Gedung Kantor atau Bangunan Lainnya yang Dipelihara/Direhabilitasi	12 Unit		6 Unit	6 Unit	79.969.600,00						6 Unit	83.160.000,00	

NO	KODE	URUSAN / BIDANG URUSAN / PROGRAM / OUTCOME / KEGIATAN / SUBKEGIATAN OUTPUT	INDIKATOR	TARGET AKHIR RENSTRA	REALISASI 2025	PRAKIRAAN 2026	CAPAIAN KINERJA DAN KERANGKA PENDANAAN						KELOMPOK SASARAN	PRAKIRAAN MAJU 2028		PERANGKAT DAERAH PENANGGUNG JAWAB
							TARGET 2027	PAGU INDIKATIF	LOKASI	SUMBER DANA	PRIORITAS			TARGET	PAGU INDIKATIF	
											NASIONAL	DAERAH				
(1)	(2)	(3)	(4)	(5)	(6)	(7)	(8)	(9)	(10)	(11)	(12)	(13)	(14)	(15)	(16)	(17)
	4.02.01.2.09.0001	Penyediaan Jasa Pemeliharaan, Biaya Pemeliharaan, dan Pajak Kendaraan Perorangan Dinas atau Kendaraan Dinas Jabatan						787.980.100,00							494.203.000,00	
		Tersedianya Jasa Pemeliharaan, Biaya Pemeliharaan dan Pajak Kendaraan Perorangan Dinas atau Kendaraan Dinas Jabatan	Jumlah Kendaraan Perorangan Dinas atau Kendaraan Dinas Jabatan yang Dipelihara dan dibayarkan Pajaknya	32 Unit		32 Unit	24 Unit	787.980.100,00	Kab. Rejang Lebong	Dana Alokasi Umum (DAU)	-	-		32 Unit	494.203.000,00	Sekretariat Dewan Perwakilan Rakyat Daerah
	4.02.01.2.09.0005	Pemeliharaan Mebel													154.000.000,00	
		Terlaksananya Pemeliharaan Mebel	Jumlah Mebel yang Dipelihara	1 Unit		1 Unit			Kab. Rejang Lebong	Dana Alokasi Umum (DAU)	-	-		1 Unit	154.000.000,00	Sekretariat Dewan Perwakilan Rakyat Daerah
	4.02.01.2.09.0006	Pemeliharaan Peralatan dan Mesin Lainnya													253.000.000,00	
		Terlaksananya Pemeliharaan Peralatan dan Mesin Lainnya	Jumlah Peralatan dan Mesin Lainnya yang Dipelihara	1 Unit		1 Unit			Kab. Rejang Lebong	Dana Alokasi Umum (DAU)	-	-		1 Unit	253.000.000,00	Sekretariat Dewan Perwakilan Rakyat Daerah
	4.02.01.2.09.0009	Pemeliharaan/Rehabilitasi Gedung Kantor dan Bangunan Lainnya						1.877.079.325,00							507.375.000,00	
		Terlaksananya Pemeliharaan/Rehabilitasi Gedung Kantor dan Bangunan Lainnya	Jumlah Gedung Kantor dan Bangunan Lainnya yang Dipelihara/Direhabilitasi	2 Unit		2 Unit	7 Unit	1.877.079.325,00	Kab. Rejang Lebong	Dana Alokasi Umum (DAU)	-	3. Pembangunan Infrastruktur dan Digitalisasi Layanan Publik		2 Unit	507.375.000,00	Sekretariat Dewan Perwakilan Rakyat Daerah
	4.02.01.2.09.0010	Pemeliharaan/Rehabilitasi Sarana dan Prasarana Gedung Kantor atau Bangunan Lainnya													145.200.000,00	
		Terlaksananya Pemeliharaan/Rehabilitasi Sarana dan Prasarana Gedung Kantor atau Bangunan Lainnya	Jumlah Sarana dan Prasarana Gedung Kantor atau Bangunan Lainnya yang Dipelihara/Direhabilitasi	3 Unit		3 Unit			Kab. Rejang Lebong	Dana Alokasi Umum (DAU)	-	-		3 Unit	145.200.000,00	Sekretariat Dewan Perwakilan Rakyat Daerah
	4.02.01.2.09.0011	Pemeliharaan/Rehabilitasi Sarana dan Prasarana Pendukung Gedung Kantor atau Bangunan Lainnya						79.969.600,00							83.160.000,00	
		Terlaksananya Pemeliharaan/Rehabilitasi Sarana dan Prasarana Pendukung Gedung Kantor atau Bangunan Lainnya	Jumlah Sarana dan Prasarana Pendukung Gedung Kantor atau Bangunan Lainnya yang Dipelihara/Direhabilitasi	12 Unit		6 Unit	4 Unit	79.969.600,00	Kab. Rejang Lebong	Dana Alokasi Umum (DAU)	-	2. Penguatan Ekonomi Lokal Mandiri melalui UMKM, Pertanian dan Ekonomi Kreatif		6 Unit	83.160.000,00	Sekretariat Dewan Perwakilan Rakyat Daerah
	4.02.01.2.15	Layanan Keuangan dan Kesejahteraan DPRD						980.166.000,00					-		1.517.226.000,00	
		Jumlah layanan keuangan dan kesejahteraan DPRD						980.166.000,00					-		1.517.226.000,00	
			Jumlah Orang yang Mengikuti Medical Check Up DPRD	30 Orang		30 Orang	30 Orang	145.880.000,00						30 Orang	37.451.000,00	

NO	KODE	URUSAN / BIDANG URUSAN / PROGRAM / OUTCOME / KEGIATAN / SUBKEGIATAN OUTPUT	INDIKATOR	TARGET AKHIR RENSTRA	REALISASI 2025	PRAKIRAAN 2026	CAPAIAN KINERJA DAN KERANGKA PENDANAAN						KELOMPOK SASARAN	PRAKIRAAN MAJU 2028		PERANGKAT DAERAH PENANGGUNG JAWAB
							TARGET 2027	PAGU INDIKATIF	LOKASI	SUMBER DANA	PRIORITAS			TARGET	PAGU INDIKATIF	
											NASIONAL	DAERAH				
(1)	(2)	(3)	(4)	(5)	(6)	(7)	(8)	(9)	(10)	(11)	(12)	(13)	(14)	(15)	(16)	(17)
			Jumlah Paket Pakaian Dinas dan Atribut DPRD yang Disediakan	3 Paket		3 Paket	3 Paket	834.286.000,00						3 Paket	1.479.775.000,00	
	4.02.01.2.15.0002	Penyediaan Pakaian Dinas dan Atribut DPRD						834.286.000,00							1.479.775.000,00	
		Terlaksananya Penyediaan Pakaian Dinas dan Atribut DPRD	Jumlah Paket Pakaian Dinas dan Atribut DPRD yang Disediakan	3 Paket		3 Paket	30 Paket	834.286.000,00	Kab. Rejang Lebong	Dana Alokasi Umum (DAU)	-	-		3 Paket	1.479.775.000,00	Sekretariat Dewan Perwakilan Rakyat Daerah
	4.02.01.2.15.0003	Pelaksanaan Medical Check Up DPRD						145.880.000,00							37.451.000,00	
		Terlaksananya Medical Check Up DPRD	Jumlah Orang yang Mengikuti Medical Check Up DPRD	30 Orang		30 Orang	30 Orang	145.880.000,00	Kab. Rejang Lebong	Dana Alokasi Umum (DAU)	-	-		30 Orang	37.451.000,00	Sekretariat Dewan Perwakilan Rakyat Daerah
	4.02.01.2.16	Layanan Administrasi DPRD						1.944.509.420,00					-		1.954.040.000,00	
		Jumlah layanan Administrasi DPRD						1.944.509.420,00					-		1.954.040.000,00	
			Jumlah Dokumen Hasil Penyelenggaraan Administrasi Keanggotaan DPRD	2 Dokumen		2 Dokumen								2 Dokumen	37.565.000,00	
			Jumlah Laporan Hasil Fasilitasi Fraksi DPRD	9 Laporan		7 Laporan								9 Laporan	178.750.000,00	
			Jumlah Laporan Hasil Fasilitasi Rapat Koordinasi dan Konsultasi DPRD	3 Laporan		3 Laporan	3 Laporan	350.773.500,00						3 Laporan	415.250.000,00	
			Jumlah Paket Kebutuhan Rumah Tangga DPRD yang Disediakan	45 Paket		45 Paket	45 Paket	1.593.735.920,00						45 Paket	1.322.475.000,00	
	4.02.01.2.16.0001	Penyelenggaraan Administrasi Keanggotaan DPRD													37.565.000,00	
		Terlaksananya Penyelenggaraan Administrasi Keanggotaan DPRD	Jumlah Dokumen Hasil Penyelenggaraan Administrasi Keanggotaan DPRD	2 Dokumen		2 Dokumen			Kab. Rejang Lebong	Dana Alokasi Umum (DAU)	-	-		2 Dokumen	37.565.000,00	Sekretariat Dewan Perwakilan Rakyat Daerah
	4.02.01.2.16.0002	Fasilitasi Fraksi DPRD													178.750.000,00	
		Terlaksananya Fasilitasi Fraksi DPRD	Jumlah Laporan Hasil Fasilitasi Fraksi DPRD	9 Laporan		7 Laporan			Kab. Rejang Lebong	Dana Alokasi Umum (DAU)	-	-		9 Laporan	178.750.000,00	Sekretariat Dewan Perwakilan Rakyat Daerah
	4.02.01.2.16.0003	Fasilitasi Rapat Koordinasi dan Konsultasi DPRD						350.773.500,00							415.250.000,00	
		Terlaksananya Fasilitasi Rapat Koordinasi dan Konsultasi DPRD	Jumlah Laporan Hasil Fasilitasi Rapat Koordinasi dan Konsultasi DPRD	3 Laporan		3 Laporan	3 Laporan	350.773.500,00	Kab. Rejang Lebong	Dana Alokasi Umum (DAU)	-	-		3 Laporan	415.250.000,00	Sekretariat Dewan Perwakilan Rakyat Daerah
	4.02.01.2.16.0004	Penyediaan Kebutuhan Rumah Tangga DPRD						1.593.735.920,00							1.322.475.000,00	
		Terlaksananya Penyediaan Kebutuhan Rumah Tangga DPRD	Jumlah Paket Kebutuhan Rumah Tangga DPRD yang Disediakan	45 Paket		45 Paket	4 Paket	1.593.735.920,00	Kab. Rejang Lebong	Dana Alokasi Umum (DAU)	-	-		45 Paket	1.322.475.000,00	Sekretariat Dewan Perwakilan Rakyat Daerah
2.	**4.02.02**	**PROGRAM DUKUNGAN PELAKSANAAN TUGAS DAN FUNGSI DPRD**						**14.566.627.364,00**							**17.032.658.000,00**	

NO	KODE	URUSAN / BIDANG URUSAN / PROGRAM / OUTCOME / KEGIATAN / SUBKEGIATAN OUTPUT	INDIKATOR	TARGET AKHIR RENSTRA	REALISASI 2025	PRAKIRAAN 2026	CAPAIAN KINERJA DAN KERANGKA PENDANAAN						KELOMPOK SASARAN	PRAKIRAAN MAJU 2028		PERANGKAT DAERAH PENANGGUNG JAWAB
							TARGET 2027	PAGU INDIKATIF	LOKASI	SUMBER DANA	PRIORITAS			TARGET	PAGU INDIKATIF	
											NASIONAL	DAERAH				
(1)	(2)	(3)	(4)	(5)	(6)	(7)	(8)	(9)	(10)	(11)	(12)	(13)	(14)	(15)	(16)	(17)
		Meningkatnya kualitas persidangan dan kajian peraturan perundang-undangan						***14.566.627.364,00***							***16.692.433.000,00***	
			999.Ketepatan Penetapan Perda APBD Tahun N	100 Persentase		100 Persentase	100 Persentase	14.566.627.364,00						100 Persentase	16.692.433.000,00	
			999.Persentase Penetapan Ranperda Tahun N	100 Persentase		100 Persentase	100 Persentase	14.566.627.364,00						100 Persentase	16.692.433.000,00	
	4.02.02.2.01	Pembentukan Peraturan Daerah dan Peraturan DPRD						649.083.700,00					-		1.662.535.000,00	
		jumlah peraturan daerah dan peraturan DPRD yang dibentuk						649.083.700,00					-		1.662.535.000,00	
			Jumlah Dokumen Hasil Pembahasan Rancangan Peraturan Daerah	7 Dokumen		7 Dokumen	7 Dokumen	509.083.700,00						7 Dokumen	1.171.280.000,00	
			Jumlah Dokumen Kajian Perundang-Undangan	2 Dokumen		2 Dokumen	2 Dokumen	140.000.000,00						2 Dokumen	208.555.000,00	
			Jumlah Dokumen Tata Tertib DPRD yang Disusun	3 Dokumen		3 Dokumen								3 Dokumen	140.800.000,00	
			Jumlah Orang yang Mengikuti Sosialisasi Peraturan Daerah yang Dilakukan Bersama oleh DPRD dan Pemerintah Daerah	60 Orang		60 Orang								60 Orang	141.900.000,00	
	4.02.02.2.01.0002	Pembahasan Rancangan Peraturan Daerah						509.083.700,00							1.171.280.000,00	
		Terlaksananya Pembahasan Rancangan Peraturan Daerah	Jumlah Dokumen Hasil Pembahasan Rancangan Peraturan Daerah	7 Dokumen		7 Dokumen	7 Dokumen	509.083.700,00	Kab. Rejang Lebong	Dana Alokasi Umum (DAU)	-	-		7 Dokumen	1.171.280.000,00	Sekretariat Dewan Perwakilan Rakyat Daerah
	4.02.02.2.01.0003	Penyelenggaraan Kajian Perundang-Undangan						140.000.000,00							208.555.000,00	
		Terlaksananya Penyelenggaraan Kajian Perundang-Undangan	Jumlah Dokumen Kajian Perundang-Undangan	2 Dokumen		2 Dokumen	3 Dokumen	140.000.000,00	Kab. Rejang Lebong	Dana Alokasi Umum (DAU)	-	-		2 Dokumen	208.555.000,00	Sekretariat Dewan Perwakilan Rakyat Daerah
	4.02.02.2.01.0005	Penyusunan Tata Tertib DPRD													140.800.000,00	
		Tersusunnya Tata Tertib DPRD	Jumlah Dokumen Tata Tertib DPRD yang Disusun	3 Dokumen		3 Dokumen			Kab. Rejang Lebong	Dana Alokasi Umum (DAU)	-	-		3 Dokumen	140.800.000,00	Sekretariat Dewan Perwakilan Rakyat Daerah
	4.02.02.2.01.0006	Sosialisasi Peraturan Daerah yang Dilakukan Bersama oleh DPRD dan Pemerintah Daerah													141.900.000,00	
		Terlaksananya Sosialisasi Peraturan Daerah yang Dilakukan Bersama oleh DPRD dan Pemerintah Daerah	Jumlah Orang yang Mengikuti Sosialisasi Peraturan Daerah yang Dilakukan Bersama oleh DPRD dan Pemerintah Daerah	60 Orang		60 Orang			Kab. Rejang Lebong	Dana Alokasi Umum (DAU)	-	-		60 Orang	141.900.000,00	Sekretariat Dewan Perwakilan Rakyat Daerah
	4.02.02.2.02	Pembahasan Kebijakan Anggaran						88.250.100,00					-		591.250.000,00	
		persentase pembahsan kebijakan anggaran						88.250.100,00					-		591.250.000,00	
			Jumlah Dokumen Hasil Pembahasan APBD	2 Dokumen		2 Dokumen	2 Dokumen	88.250.100,00						2 Dokumen	334.950.000,00	

NO	KODE	URUSAN / BIDANG URUSAN / PROGRAM / OUTCOME / KEGIATAN / SUBKEGIATAN OUTPUT	INDIKATOR	TARGET AKHIR RENSTRA	REALISASI 2025	PRAKIRAAN 2026	CAPAIAN KINERJA DAN KERANGKA PENDANAAN						KELOMPOK SASARAN	PRAKIRAAN MAJU 2028		PERANGKAT DAERAH PENANGGUNG JAWAB
							TARGET 2027	PAGU INDIKATIF	LOKASI	SUMBER DANA	PRIORITAS			TARGET	PAGU INDIKATIF	
											NASIONAL	DAERAH				
(1)	(2)	(3)	(4)	(5)	(6)	(7)	(8)	(9)	(10)	(11)	(12)	(13)	(14)	(15)	(16)	(17)
			Jumlah Dokumen Hasil Pembahasan APBD Perubahan	1 Dokumen		0 Dokumen								1 Dokumen	64.075.000,00	
			Jumlah Dokumen Hasil Pembahasan KUA dan PPAS	1 Dokumen		1 Dokumen								1 Dokumen	64.075.000,00	
			Jumlah Dokumen Hasil Pembahasan Laporan Realisasi Pelaksanaan APBD Per Semester	5 Dokumen		0 Dokumen								5 Dokumen	64.075.000,00	
			Jumlah Dokumen Hasil Pembahasan Perubahan KUA dan Perubahan PPAS	1 Dokumen		Dokumen								1 Dokumen	64.075.000,00	
	4.02.02.2.02.0001	Pembahasan KUA dan PPAS													64.075.000,00	
		Terlaksananya Pembahasan KUA dan PPAS	Jumlah Dokumen Hasil Pembahasan KUA dan PPAS	1 Dokumen		1 Dokumen			Kab. Rejang Lebong	Dana Alokasi Umum (DAU)	-	-		1 Dokumen	64.075.000,00	Sekretariat Dewan Perwakilan Rakyat Daerah
	4.02.02.2.02.0002	Pembahasan Perubahan KUA dan Perubahan PPAS													64.075.000,00	
		Terlaksananya Pembahasan Perubahan KUA dan Perubahan PPAS	Jumlah Dokumen Hasil Pembahasan Perubahan KUA dan Perubahan PPAS	1 Dokumen		Dokumen			Kab. Rejang Lebong	Dana Alokasi Umum (DAU)	-	-		1 Dokumen	64.075.000,00	Sekretariat Dewan Perwakilan Rakyat Daerah
	4.02.02.2.02.0003	Pembahasan APBD						88.250.100,00							334.950.000,00	
		Terlaksananya Pembahasan APBD	Jumlah Dokumen Hasil Pembahasan APBD	2 Dokumen		2 Dokumen	2 Dokumen	88.250.100,00	Kab. Rejang Lebong	Dana Alokasi Umum (DAU)	-	-		2 Dokumen	334.950.000,00	Sekretariat Dewan Perwakilan Rakyat Daerah
	4.02.02.2.02.0004	Pembahasan APBD Perubahan													64.075.000,00	
		Terlaksananya Pembahasan APBD Perubahan	Jumlah Dokumen Hasil Pembahasan APBD Perubahan	1 Dokumen		0 Dokumen			Kab. Rejang Lebong	Dana Alokasi Umum (DAU)	-	-		1 Dokumen	64.075.000,00	Sekretariat Dewan Perwakilan Rakyat Daerah
	4.02.02.2.02.0005	Pembahasan Laporan Semester													64.075.000,00	
		Terlaksananya Pembahasan Laporan Realisasi Pelaksanaan APBD Per Semester	Jumlah Dokumen Hasil Pembahasan Laporan Realisasi Pelaksanaan APBD Per Semester	5 Dokumen		0 Dokumen			Kab. Rejang Lebong	Dana Alokasi Umum (DAU)	-	-		5 Dokumen	64.075.000,00	Sekretariat Dewan Perwakilan Rakyat Daerah
	4.02.02.2.03	Pengawasan Penyelenggaraan Pemerintahan						100.096.700,00					-		221.300.000,00	
		persentase Pengawasan Penyelenggaraan Pemerintahan						100.096.700,00					-		221.300.000,00	
			Jumlah Dokumen Hasil Pengawasan Penggunaan Anggaran	Dokumen		Dokumen	Dokumen	15.001.000,00						Dokumen	0,00	
			Jumlah Dokumen Hasil Pengawasan Tindak Lanjut Hasil Pemeriksaan Laporan Keuangan oleh Badan Pemeriksa Keuangan	Dokumen		Dokumen	Dokumen	35.095.700,00						Dokumen	0,00	
			Jumlah Laporan Hasil Pengawasan Urusan Pemerintahan Bidang Infrastruktur	1 Laporan		1 Laporan								1 Laporan	37.000.000,00	

NO	KODE	URUSAN / BIDANG URUSAN / PROGRAM / OUTCOME / KEGIATAN / SUBKEGIATAN OUTPUT	INDIKATOR	TARGET AKHIR RENSTRA	REALISASI 2025	PRAKIRAAN 2026	CAPAIAN KINERJA DAN KERANGKA PENDANAAN						KELOMPOK SASARAN	PRAKIRAAN MAJU 2028		PERANGKAT DAERAH PENANGGUNG JAWAB
							TARGET 2027	PAGU INDIKATIF	LOKASI	SUMBER DANA	PRIORITAS			TARGET	PAGU INDIKATIF	
											NASIONAL	DAERAH				
(1)	(2)	(3)	(4)	(5)	(6)	(7)	(8)	(9)	(10)	(11)	(12)	(13)	(14)	(15)	(16)	(17)
			Jumlah Laporan Hasil Pengawasan Urusan Pemerintahan Bidang Pemerintahan dan Hukum	1 Laporan		1 Laporan	1 Laporan	50.000.000,00						1 Laporan	37.000.000,00	
			Jumlah Laporan Hasil Pengawasan Urusan Pemerintahan Bidang Perekonomian	1 Laporan		1 Laporan								1 Laporan	37.000.000,00	
			Jumlah Laporan Hasil Pengawasan Urusan Pemerintahan Bidang Sumber Daya Alam	1 Laporan		1 Laporan								1 Laporan	37.000.000,00	
			Jumlah Laporan Pengawasan Urusan Pemerintahan Bidang Kesejahteraan Rakyat	1 Laporan		1 Laporan								1 Laporan	37.000.000,00	
			Jumlah Rekomendasi Hasil Pembahasan Laporan Keterangan Pertanggungjawaban Kepala Daerah	3 Dokumen		3 Dokumen								3 Dokumen	36.300.000,00	
	4.02.02.2.03.0001	Pengawasan Urusan Pemerintahan Bidang Pemerintahan dan Hukum						50.000.000,00							37.000.000,00	
		Terlaksananya Pengawasan Urusan Pemerintahan Bidang Pemerintahan dan Hukum	Jumlah Laporan Hasil Pengawasan Urusan Pemerintahan Bidang Pemerintahan dan Hukum	1 Laporan		1 Laporan	1 Laporan	50.000.000,00	Kab. Rejang Lebong	Dana Alokasi Umum (DAU)	-	-		1 Laporan	37.000.000,00	Sekretariat Dewan Perwakilan Rakyat Daerah
	4.02.02.2.03.0002	Pengawasan Urusan Pemerintahan Bidang Infrastruktur													37.000.000,00	
		Terlaksananya Pengawasan Urusan Pemerintahan Bidang Infrastruktur	Jumlah Laporan Hasil Pengawasan Urusan Pemerintahan Bidang Infrastruktur	1 Laporan		1 Laporan			Kab. Rejang Lebong	Dana Alokasi Umum (DAU)	-	-		1 Laporan	37.000.000,00	Sekretariat Dewan Perwakilan Rakyat Daerah
	4.02.02.2.03.0003	Pengawasan Urusan Pemerintahan Bidang Kesejahteraan Rakyat													37.000.000,00	
		Terlaksananya Pengawasan Urusan Pemerintahan Bidang Kesejahteraan Rakyat	Jumlah Laporan Pengawasan Urusan Pemerintahan Bidang Kesejahteraan Rakyat	1 Laporan		1 Laporan			Kab. Rejang Lebong	Dana Alokasi Umum (DAU)	-	-		1 Laporan	37.000.000,00	Sekretariat Dewan Perwakilan Rakyat Daerah
	4.02.02.2.03.0004	Pengawasan Urusan Pemerintahan Bidang Perekonomian													37.000.000,00	
		Terlaksananya Pengawasan Urusan Pemerintahan Bidang Perekonomian	Jumlah Laporan Hasil Pengawasan Urusan Pemerintahan Bidang Perekonomian	1 Laporan		1 Laporan			Kab. Rejang Lebong	Dana Alokasi Umum (DAU)	-	-		1 Laporan	37.000.000,00	Sekretariat Dewan Perwakilan Rakyat Daerah
	4.02.02.2.03.0005	Pengawasan Urusan Pemerintahan Bidang Sumber Daya Alam													37.000.000,00	
		Terlaksananya Pengawasan Urusan Pemerintahan Bidang Sumber Daya Alam	Jumlah Laporan Hasil Pengawasan Urusan Pemerintahan Bidang Sumber Daya Alam	1 Laporan		1 Laporan			Kab. Rejang Lebong	Dana Alokasi Umum (DAU)	-	-		1 Laporan	37.000.000,00	Sekretariat Dewan Perwakilan Rakyat Daerah
	4.02.02.2.03.0006	Pengawasan Tindak Lanjut Hasil Pemeriksaan Laporan Keuangan oleh Badan Pemeriksa Keuangan						35.095.700,00							0,00	

NO	KODE	URUSAN / BIDANG URUSAN / PROGRAM / OUTCOME / KEGIATAN / SUBKEGIATAN OUTPUT	INDIKATOR	TARGET AKHIR RENSTRA	REALISASI 2025	PRAKIRAAN 2026	CAPAIAN KINERJA DAN KERANGKA PENDANAAN						KELOMPOK SASARAN	PRAKIRAAN MAJU 2028		PERANGKAT DAERAH PENANGGUNG JAWAB
							TARGET 2027	PAGU INDIKATIF	LOKASI	SUMBER DANA	PRIORITAS			TARGET	PAGU INDIKATIF	
											NASIONAL	DAERAH				
(1)	(2)	(3)	(4)	(5)	(6)	(7)	(8)	(9)	(10)	(11)	(12)	(13)	(14)	(15)	(16)	(17)
		Terlaksananya Pengawasan Tindak Lanjut Hasil Pemeriksaan Laporan Keuangan oleh Badan Pemeriksa Keuangan	Jumlah Dokumen Hasil Pengawasan Tindak Lanjut Hasil Pemeriksaan Laporan Keuangan oleh Badan Pemeriksa Keuangan	Dokumen		Dokumen	1 Dokumen	35.095.700,00	Kab. Rejang Lebong	Dana Alokasi Umum (DAU)	-	-		Dokumen	0,00	Sekretariat Dewan Perwakilan Rakyat Daerah
	4.02.02.2.03.0007	Pengawasan Penggunaan Anggaran						15.001.000,00							0,00	
		Terlaksananya Pengawasan Penggunaan Anggaran	Jumlah Dokumen Hasil Pengawasan Penggunaan Anggaran	Dokumen		Dokumen	1 Dokumen	15.001.000,00	Kab. Rejang Lebong	Dana Alokasi Umum (DAU)	-	-		Dokumen	0,00	Sekretariat Dewan Perwakilan Rakyat Daerah
	4.02.02.2.03.0008	Pembahasan Laporan KeteranganPertanggungjawaban Kepala Daerah													36.300.000,00	
		Terlaksananya Pembahasan Laporan Keterangan Pertanggungjawaban Kepala Daerah	Jumlah Rekomendasi Hasil Pembahasan Laporan Keterangan Pertanggungjawaban Kepala Daerah	3 Dokumen		3 Dokumen			Kab. Rejang Lebong	Dana Alokasi Umum (DAU)	-	-		3 Dokumen	36.300.000,00	Sekretariat Dewan Perwakilan Rakyat Daerah
	4.02.02.2.04	Peningkatan Kapasitas DPRD						1.907.388.400,00					-		2.575.767.000,00	
		persentase Peningkatan Kapasitas DPRD						1.907.388.400,00					-		2.575.767.000,00	
			Jumlah Dokumen Hasil Pendalaman Tugas DPRD	3 Dokumen		3 Dokumen	3 Dokumen	1.000.000.000,00						3 Dokumen	1.530.509.000,00	
			Jumlah Dokumen Publikasi dan Dokumentasi DPRD	2 Dokumen		2 Dokumen	2 Dokumen	500.000.000,00						2 Dokumen	521.510.000,00	
			Jumlah Dokumen Rencana Kerja DPRD	1 Dokumen		1 Dokumen	1 Dokumen	135.380.000,00						1 Dokumen	121.000.000,00	
			Jumlah Tenaga Ahli Fraksi	7 Orang		7 Orang	7 Orang	272.008.400,00						7 Orang	402.748.000,00	
	4.02.02.2.04.0002	Pendalaman Tugas DPRD						1.000.000.000,00							1.530.509.000,00	
		Terlaksananya Pendalaman Tugas DPRD	Jumlah Dokumen Hasil Pendalaman Tugas DPRD	3 Dokumen		3 Dokumen	3 Dokumen	1.000.000.000,00	Kab. Rejang Lebong	Dana Alokasi Umum (DAU)	-	-		3 Dokumen	1.530.509.000,00	Sekretariat Dewan Perwakilan Rakyat Daerah
	4.02.02.2.04.0005	Penyediaan Tenaga Ahli Fraksi						272.008.400,00							402.748.000,00	
		Tersedianya Tenaga Ahli Fraksi	Jumlah Tenaga Ahli Fraksi	7 Orang		7 Orang	7 Orang	272.008.400,00	Kab. Rejang Lebong	Dana Alokasi Umum (DAU)	-	-		7 Orang	402.748.000,00	Sekretariat Dewan Perwakilan Rakyat Daerah
	4.02.02.2.04.0007	Penyusunan Program Kerja DPRD						135.380.000,00							121.000.000,00	
		Tersusunnya Rencana Kerja DPRD	Jumlah Dokumen Rencana Kerja DPRD	1 Dokumen		1 Dokumen	2 Dokumen	135.380.000,00	Kab. Rejang Lebong	Dana Alokasi Umum (DAU)	-	-		1 Dokumen	121.000.000,00	Sekretariat Dewan Perwakilan Rakyat Daerah
	4.02.02.2.04.0008	Publikasi dan Dokumentasi DPRD						500.000.000,00							521.510.000,00	
		Terlaksananya Publikasi dan Dokumentasi DPRD	Jumlah Dokumen Publikasi dan Dokumentasi DPRD	2 Dokumen		2 Dokumen	3 Dokumen	500.000.000,00	Kab. Rejang Lebong	Dana Alokasi Umum (DAU)	-	-		2 Dokumen	521.510.000,00	Sekretariat Dewan Perwakilan Rakyat Daerah
	4.02.02.2.05	Penyerapan dan Penghimpunan Aspirasi Masyarakat						400.000.000,00					-		302.500.000,00	
		jumlah aspirasi masyarakat hasil kunjungan kerja, pokok pikiran dan reses						400.000.000,00					-		302.500.000,00	
			Jumah Dokumen Hasil Pelaksanaan Reses	3 Dokumen		3 Dokumen	3 Dokumen	400.000.000,00						3 Dokumen	302.500.000,00	

NO	KODE	URUSAN / BIDANG URUSAN / PROGRAM / OUTCOME / KEGIATAN / SUBKEGIATAN OUTPUT	INDIKATOR	TARGET AKHIR RENSTRA	REALISASI 2025	PRAKIRAAN 2026	CAPAIAN KINERJA DAN KERANGKA PENDANAAN						KELOMPOK SASARAN	PRAKIRAAN MAJU 2028		PERANGKAT DAERAH PENANGGUNG JAWAB
							TARGET 2027	PAGU INDIKATIF	LOKASI	SUMBER DANA	PRIORITAS			TARGET	PAGU INDIKATIF	
											NASIONAL	DAERAH				
(1)	(2)	(3)	(4)	(5)	(6)	(7)	(8)	(9)	(10)	(11)	(12)	(13)	(14)	(15)	(16)	(17)
	4.02.02.2.05.0003	Pelaksanaan Reses						400.000.000,00							302.500.000,00	
		Terlaksananya Reses	Jumah Dokumen Hasil Pelaksanaan Reses	3 Dokumen		3 Dokumen	4 Dokumen	400.000.000,00	Kab. Rejang Lebong	Dana Alokasi Umum (DAU)	-	-		3 Dokumen	302.500.000,00	Sekretariat Dewan Perwakilan Rakyat Daerah
	4.02.02.2.06	Pelaksanaan dan Pengawasan Kode Etik DPRD											-		36.740.000,00	
		jumlah Pelaksanaan dan Pengawasan Kode Etik DPRD											-		36.740.000,00	
			Jumlah Kode Etik dan Tata Beracara DPRD	1 Dokumen		1 Dokumen								1 Dokumen	36.740.000,00	
	4.02.02.2.06.0001	Penyusunan Kode Etik DPRD													36.740.000,00	
		Tersusunnya Kode Etik dan Tata Beracara DPRD	Jumlah Kode Etik dan Tata Beracara DPRD	1 Dokumen		1 Dokumen			Kab. Rejang Lebong	Dana Alokasi Umum (DAU)	-	-		1 Dokumen	36.740.000,00	Sekretariat Dewan Perwakilan Rakyat Daerah
	4.02.02.2.07	Pembahasan Kerja Sama Daerah						74.999.900,00					-		234.850.000,00	
		jumlah Pembahasan Kerja Sama Daerah						74.999.900,00					-		234.850.000,00	
			Jumlah Dokumen Bahan Komunikasi dan Publikasi yang Disusun	5 Dokumen		5 Dokumen								5 Dokumen	64.900.000,00	
			Jumlah Dokumen Rekomendasi Hasil Fasilitasi, Verifikasi, dan Koordinasi Persetujuan Kerja Sama Daerah	2 Dokumen		2 Dokumen	2 Dokumen	74.999.900,00						2 Dokumen	169.950.000,00	
	4.02.02.2.07.0001	Fasilitasi, Verifikasi, dan Koordinasi Persetujuan Kerja Sama Daerah						74.999.900,00							169.950.000,00	
		Terlaksananya Fasilitasi, Verifikasi, dan Koordinasi Persetujuan Kerja Sama Daerah	Jumlah Dokumen Rekomendasi Hasil Fasilitasi, Verifikasi, dan Koordinasi Persetujuan Kerja Sama Daerah	2 Dokumen		2 Dokumen	2 Dokumen	74.999.900,00	Kab. Rejang Lebong	Dana Alokasi Umum (DAU)	-	-		2 Dokumen	169.950.000,00	Sekretariat Dewan Perwakilan Rakyat Daerah
	4.02.02.2.07.0002	Penyusunan Bahan Komunikasi dan Publikasi													64.900.000,00	
		Tersusunnya Bahan Komunikasi dan Publikasi	Jumlah Dokumen Bahan Komunikasi dan Publikasi yang Disusun	5 Dokumen		5 Dokumen			Kab. Rejang Lebong	Dana Alokasi Umum (DAU)	-	-		5 Dokumen	64.900.000,00	Sekretariat Dewan Perwakilan Rakyat Daerah
	4.02.02.2.08	Fasilitasi Tugas DPRD						11.346.808.564,00					-		11.407.716.000,00	
		jumlah fasilitasi tugas pimpinan daerah						11.346.808.564,00					-		11.407.716.000,00	
			Jumlah Dokumen Hasil Fasilitasi Tugas Pimpinan DPRD	15 Dokumen		15 Dokumen	15 Dokumen	161.404.500,00						15 Dokumen	191.483.000,00	
			Jumlah Dokumen Hasil Koordinasi dan Konsultasi Pelaksanaan Tugas DPRD	30 Dokumen		30 Dokumen	30 Dokumen	11.185.404.064,00						30 Dokumen	11.216.233.000,00	
	4.02.02.2.08.0001	Koordinasi dan Konsultasi Pelaksanaan Tugas DPRD						11.185.404.064,00							11.216.233.000,00	
		Terlaksananya Koordinasi dan Konsultasi Pelaksanaan Tugas DPRD	Jumlah Dokumen Hasil Koordinasi dan Konsultasi Pelaksanaan Tugas DPRD	30 Dokumen		30 Dokumen	30 Dokumen	11.185.404.064,00	Kab. Rejang Lebong	Dana Alokasi Umum (DAU)	-	-		30 Dokumen	11.216.233.000,00	Sekretariat Dewan Perwakilan Rakyat Daerah

NO	KODE	URUSAN / BIDANG URUSAN / PROGRAM / OUTCOME / KEGIATAN / SUBKEGIATAN OUTPUT	INDIKATOR	TARGET AKHIR RENSTRA	REALISASI 2025	PRAKIRAAN 2026	CAPAIAN KINERJA DAN KERANGKA PENDANAAN						KELOMPOK SASARAN	PRAKIRAAN MAJU 2028		PERANGKAT DAERAH PENANGGUNG JAWAB
							TARGET 2027	PAGU INDIKATIF	LOKASI	SUMBER DANA	PRIORITAS			TARGET	PAGU INDIKATIF	
											NASIONAL	DAERAH				
(1)	(2)	(3)	(4)	(5)	(6)	(7)	(8)	(9)	(10)	(11)	(12)	(13)	(14)	(15)	(16)	(17)
	4.02.02.2.08.0004	Fasilitasi Tugas Pimpinan DPRD						161.404.500,00							191.483.000,00	
		Terlaksananya Fasilitasi Tugas Pimpinan DPRD	Jumlah Dokumen Hasil Fasilitasi Tugas Pimpinan DPRD	15 Dokumen		15 Dokumen	15 Dokumen	161.404.500,00	Kab. Rejang Lebong	Dana Alokasi Umum (DAU)	-	-		15 Dokumen	191.483.000,00	Sekretariat Dewan Perwakilan Rakyat Daerah
	J U M L A H							**44.643.400.815,85**							**53.346.816.000,00**	

RENCANA KERJA ORGANISASI PERANGKAT DAERAH (RENJA OPD)
BADAN PERENCANAAN PEMBANGUNAN DAERAH KAB. REJANG LEBONG
TAHUN 2027

NO	KODE	URUSAN / BIDANG URUSAN / PROGRAM / OUTCOME / KEGIATAN / SUBKEGIATAN OUTPUT	INDIKATOR	TARGET AKHIR RENSTRA	REALISASI 2025	PRAKIRAAN 2026	CAPAIAN KINERJA DAN KERANGKA PENDANAAN						KELOMPOK SASARAN	PRAKIRAAN MAJU 2028		PERANGKAT DAERAH PENANGGUNG JAWAB
							TARGET 2027	PAGU INDIKATIF	LOKASI	SUMBER DANA	PRIORITAS			TARGET	PAGU INDIKATIF	
											NASIONAL	DAERAH				
(1)	(2)	(3)	(4)	(5)	(6)	(7)	(8)	(9)	(10)	(11)	(12)	(13)	(14)	(15)	(16)	(17)
		Badan Perencanaan Pembangunan Daerah						**6.455.155.475,59**							**7.719.172.531,10**	
	5	**UNSUR PENUNJANG URUSAN PEMERINTAHAN**						**6.455.155.475,59**							**7.719.172.531,10**	
	5.01	**PERENCANAAN**						**6.123.155.475,59**							**7.294.172.531,10**	
1.	**5.01.01**	**PROGRAM PENUNJANG URUSAN PEMERINTAHAN DAERAH KABUPATEN/KOTA**						**4.807.273.175,59**							**5.144.172.531,10**	
		Meningkatnya tata kelola pemerintah pada BAPPEDA						***4.807.273.175,59***							***5.144.172.531,10***	
			999.Persentase Pelayanan Administrasi Perkantoran Yang Akuntabel dan tepat Waktu	100 %		100 %	100 %	4.807.273.175,59						100 %	5.144.172.531,10	
	5.01.01.2.01	Perencanaan, Penganggaran, dan Evaluasi Kinerja Perangkat Daerah						13.342.800,00					Aparatur Bappeda		50.000.000,00	
		Meningkatnya kualitas perencanaan, penganggaran dan evaluasi kinerja Bappeda						13.342.800,00					Aparatur Bappeda		50.000.000,00	
			Jumlah Dokumen Perencanaan Perangkat Daerah	100 Dokumen		10 Dokumen	100 Dokumen	7.487.600,00						100 Dokumen	26.000.000,00	
			Jumlah Laporan Capaian Kinerja dan Ikhtisar Realisasi Kinerja SKPD dan Laporan Hasil Koordinasi Penyusunan Laporan Capaian Kinerja dan Ikhtisar Realisasi Kinerja SKPD	5 Laporan		5 Laporan	5 Laporan	5.855.200,00						5 Laporan	24.000.000,00	
	5.01.01.2.01.0001	Penyusunan Dokumen Perencanaan Perangkat Daerah						7.487.600,00							26.000.000,00	
		Tersusunnya Dokumen Perencanaan Perangkat Daerah	Jumlah Dokumen Perencanaan Perangkat Daerah	100 Dokumen		10 Dokumen	10 Dokumen	7.487.600,00	Kab. Rejang Lebong	Dana Alokasi Umum (DAU)	-	-		100 Dokumen	26.000.000,00	Badan Perencanaan Pembangunan Daerah
	5.01.01.2.01.0006	Koordinasi dan Penyusunan Laporan Capaian Kinerja dan Ikhtisar Realisasi Kinerja SKPD						5.855.200,00							24.000.000,00	
		Tersedianya Laporan Capaian Kinerja dan Ikhtisar Realisasi Kinerja SKPD dan Laporan Hasil Koordinasi Penyusunan Laporan Capaian Kinerja dan Ikhtisar Realisasi Kinerja SKPD	Jumlah Laporan Capaian Kinerja dan Ikhtisar Realisasi Kinerja SKPD dan Laporan Hasil Koordinasi Penyusunan Laporan Capaian Kinerja dan Ikhtisar Realisasi Kinerja SKPD	5 Laporan		5 Laporan	5 Laporan	5.855.200,00	Kab. Rejang Lebong	Dana Alokasi Umum (DAU)	-	-		5 Laporan	24.000.000,00	Badan Perencanaan Pembangunan Daerah
	5.01.01.2.02	Administrasi Keuangan Perangkat Daerah						4.341.639.146,59					Aparatur Bappeda		3.850.236.531,10	
		Tersusunnya administrasi keuangan yang terselenggara dengan baik						4.341.639.146,59					Aparatur Bappeda		3.850.236.531,10	
			Jumlah Dokumen Hasil Penyediaan Administrasi Pelaksanaan Tugas ASN	12 Dokumen		12 Dokumen	12 Dokumen	196.502.985,24						12 Dokumen	140.000.000,00	

NO	KODE	URUSAN / BIDANG URUSAN / PROGRAM / OUTCOME / KEGIATAN / SUBKEGIATAN OUTPUT	INDIKATOR	TARGET AKHIR RENSTRA	REALISASI 2025	PRAKIRAAN 2026	CAPAIAN KINERJA DAN KERANGKA PENDANAAN						KELOMPOK SASARAN	PRAKIRAAN MAJU 2028		PERANGKAT DAERAH PENANGGUNG JAWAB
							TARGET 2027	PAGU INDIKATIF	LOKASI	SUMBER DANA	PRIORITAS			TARGET	PAGU INDIKATIF	
											NASIONAL	DAERAH				
(1)	(2)	(3)	(4)	(5)	(6)	(7)	(8)	(9)	(10)	(11)	(12)	(13)	(14)	(15)	(16)	(17)
			Jumlah Orang yang Menerima Gaji dan Tunjangan ASN	43 Orang/bulan		43 Orang/bulan	43 Orang/bulan	4.145.136.161,35						43 Orang/bulan	3.710.236.531,10	
	5.01.01.2.02.0001	Penyediaan Gaji dan Tunjangan ASN						4.145.136.161,35							3.710.236.531,10	
		Tersedianya Gaji dan Tunjangan ASN	Jumlah Orang yang Menerima Gaji dan Tunjangan ASN	43 Orang/bulan		43 Orang/bulan	41 Orang/bulan	4.145.136.161,35	Kab. Rejang Lebong	Dana Alokasi Umum (DAU)	-	-		43 Orang/bulan	3.710.236.531,10	Badan Perencanaan Pembangunan Daerah
	5.01.01.2.02.0002	Penyediaan Administrasi Pelaksanaan Tugas ASN						196.502.985,24							140.000.000,00	
		Tersedianya Administrasi Pelaksanaan Tugas ASN	Jumlah Dokumen Hasil Penyediaan Administrasi Pelaksanaan Tugas ASN	12 Dokumen		12 Dokumen	12 Dokumen	196.502.985,24	Kab. Rejang Lebong	Dana Alokasi Umum (DAU)	-	-		12 Dokumen	140.000.000,00	Badan Perencanaan Pembangunan Daerah
	5.01.01.2.03	Administrasi Barang Milik Daerah pada Perangkat Daerah											Aparatur Bappeda		75.000.000,00	
		Terpenuhinya administrasi barang milik daerah pada perangkat daerah											Aparatur Bappeda		75.000.000,00	
			Jumlah Laporan Penatausahaan Barang Milik Daerah pada SKPD	1 Laporan		Laporan								1 Laporan	75.000.000,00	
	5.01.01.2.03.0006	Penatausahaan Barang Milik Daerah pada SKPD													75.000.000,00	
		Terlaksananya Penatausahaan Barang Milik Daerah pada SKPD	Jumlah Laporan Penatausahaan Barang Milik Daerah pada SKPD	1 Laporan		Laporan			Kab. Rejang Lebong	Dana Alokasi Umum (DAU)	-	-		1 Laporan	75.000.000,00	Badan Perencanaan Pembangunan Daerah
	5.01.01.2.05	Administrasi Kepegawaian Perangkat Daerah											Aparatur Bappeda		20.000.000,00	
		Terselenggaranya pengelolaan administrasi kepegawaian Perangkat Daerah											Aparatur Bappeda		20.000.000,00	
			Jumlah Orang yang Mengikuti Bimbingan Teknis Implementasi Peraturan Perundang-Undangan	5 Orang		2 Orang								4 Orang	20.000.000,00	
	5.01.01.2.05.0011	Bimbingan Teknis Implementasi Peraturan Perundang-Undangan													20.000.000,00	
		Terlaksananya Bimbingan Teknis Implementasi Peraturan Perundang-Undangan	Jumlah Orang yang Mengikuti Bimbingan Teknis Implementasi Peraturan Perundang-Undangan	5 Orang		2 Orang			Kab. Rejang Lebong	Dana Alokasi Umum (DAU)	-	-		4 Orang	20.000.000,00	Badan Perencanaan Pembangunan Daerah
	5.01.01.2.06	Administrasi Umum Perangkat Daerah						185.529.450,00					Aparatur Bappeda		471.880.000,00	
		Terpenuhinya adminsitrasi umum perangkat daerah						185.529.450,00					Aparatur Bappeda		471.880.000,00	
			Jumlah Dokumen Bahan Bacaan dan Peraturan Perundang-Undangan yang Disediakan	3 Dokumen		3 Dokumen								3 Dokumen	33.880.000,00	
			Jumlah Dokumen Penatausahaan Arsip Dinamis pada SKPD	1 Dokumen		0 Dokumen								Dokumen	0,00	

NO	KODE	URUSAN / BIDANG URUSAN / PROGRAM / OUTCOME / KEGIATAN / SUBKEGIATAN OUTPUT	INDIKATOR	TARGET AKHIR RENSTRA	REALISASI 2025	PRAKIRAAN 2026	CAPAIAN KINERJA DAN KERANGKA PENDANAAN						KELOMPOK SASARAN	PRAKIRAAN MAJU 2028		PERANGKAT DAERAH PENANGGUNG JAWAB
							TARGET 2027	PAGU INDIKATIF	LOKASI	SUMBER DANA	PRIORITAS			TARGET	PAGU INDIKATIF	
											NASIONAL	DAERAH				
(1)	(2)	(3)	(4)	(5)	(6)	(7)	(8)	(9)	(10)	(11)	(12)	(13)	(14)	(15)	(16)	(17)
			Jumlah Laporan Penyelenggaraan Rapat Koordinasi dan Konsultasi SKPD	52 Laporan		30 Laporan	35 Laporan	122.420.000,00						42 Laporan	220.000.000,00	
			Jumlah Paket Bahan Logistik Kantor yang Disediakan	4 Paket		4 Paket	4 Paket	23.726.900,00						4 Paket	27.500.000,00	
			Jumlah Paket Barang Cetakan dan Penggandaan yang Disediakan	4 Paket		4 Paket	4 Paket	19.679.900,00						4 Paket	23.000.000,00	
			Jumlah Paket Komponen Instalasi Listrik/Penerangan Bangunan Kantor yang Disediakan	3 Paket		3 Paket	3 Paket	7.359.300,00						3 Paket	12.000.000,00	
			Jumlah Paket Peralatan dan Perlengkapan Kantor yang Disediakan	5 Paket		0 Paket								4 Paket	143.000.000,00	
			Jumlah Paket Peralatan Rumah Tangga yang Disediakan	3 Paket		3 Paket	3 Paket	12.343.350,00						3 Paket	12.500.000,00	
	5.01.01.2.06.0001	Penyediaan Komponen InstalasiListrik/Penerangan Bangunan Kantor						7.359.300,00							12.000.000,00	
		Tersedianya Komponen Instalasi Listrik/Penerangan Bangunan Kantor	Jumlah Paket Komponen Instalasi Listrik/Penerangan Bangunan Kantor yang Disediakan	3 Paket		3 Paket	3 Paket	7.359.300,00	Kab. Rejang Lebong	Dana Alokasi Umum (DAU)	-	-		3 Paket	12.000.000,00	Badan Perencanaan Pembangunan Daerah
	5.01.01.2.06.0002	Penyediaan Peralatan dan Perlengkapan Kantor													143.000.000,00	
		Tersedianya Peralatan dan Perlengkapan Kantor	Jumlah Paket Peralatan dan Perlengkapan Kantor yang Disediakan	5 Paket		0 Paket			Kab. Rejang Lebong	Dana Alokasi Umum (DAU)	-	-		4 Paket	143.000.000,00	Badan Perencanaan Pembangunan Daerah
	5.01.01.2.06.0003	Penyediaan Peralatan Rumah Tangga						12.343.350,00							12.500.000,00	
		Tersedianya Peralatan Rumah Tangga	Jumlah Paket Peralatan Rumah Tangga yang Disediakan	3 Paket		3 Paket	3 Paket	12.343.350,00	Kab. Rejang Lebong	Dana Alokasi Umum (DAU)	-	-		3 Paket	12.500.000,00	Badan Perencanaan Pembangunan Daerah
	5.01.01.2.06.0004	Penyediaan Bahan Logistik Kantor						23.726.900,00							27.500.000,00	
		Tersedianya Bahan Logistik Kantor	Jumlah Paket Bahan Logistik Kantor yang Disediakan	4 Paket		4 Paket	3 Paket	23.726.900,00	Kab. Rejang Lebong	Dana Alokasi Umum (DAU)	-	-		4 Paket	27.500.000,00	Badan Perencanaan Pembangunan Daerah
	5.01.01.2.06.0005	Penyediaan Barang Cetakan dan Penggandaan						19.679.900,00							23.000.000,00	
		Tersedianya Barang Cetakan dan Penggandaan	Jumlah Paket Barang Cetakan dan Penggandaan yang Disediakan	4 Paket		4 Paket	1 Paket	19.679.900,00	Kab. Rejang Lebong	Dana Alokasi Umum (DAU)	-	-		4 Paket	23.000.000,00	Badan Perencanaan Pembangunan Daerah
	5.01.01.2.06.0006	Penyediaan Bahan Bacaan dan Peraturan Perundang-undangan													33.880.000,00	
		Tersedianya Bahan Bacaan dan Peraturan Perundang-undangan	Jumlah Dokumen Bahan Bacaan dan Peraturan Perundang-Undangan yang Disediakan	3 Dokumen		3 Dokumen			Kab. Rejang Lebong	Dana Alokasi Umum (DAU)	-	-		3 Dokumen	33.880.000,00	Badan Perencanaan Pembangunan Daerah
	5.01.01.2.06.0009	Penyelenggaraan Rapat Koordinasi dan Konsultasi SKPD						122.420.000,00							220.000.000,00	

NO	KODE	URUSAN / BIDANG URUSAN / PROGRAM / OUTCOME / KEGIATAN / SUBKEGIATAN OUTPUT	INDIKATOR	TARGET AKHIR RENSTRA	REALISASI 2025	PRAKIRAAN 2026	CAPAIAN KINERJA DAN KERANGKA PENDANAAN						KELOMPOK SASARAN	PRAKIRAAN MAJU 2028		PERANGKAT DAERAH PENANGGUNG JAWAB
							TARGET 2027	PAGU INDIKATIF	LOKASI	SUMBER DANA	PRIORITAS			TARGET	PAGU INDIKATIF	
											NASIONAL	DAERAH				
(1)	(2)	(3)	(4)	(5)	(6)	(7)	(8)	(9)	(10)	(11)	(12)	(13)	(14)	(15)	(16)	(17)
		Terlaksananya Penyelenggaraan Rapat Koordinasi dan Konsultasi SKPD	Jumlah Laporan Penyelenggaraan Rapat Koordinasi dan Konsultasi SKPD	52 Laporan		30 Laporan	37 Laporan	122.420.000,00	Kab. Rejang Lebong	Dana Alokasi Umum (DAU)	-	-		42 Laporan	220.000.000,00	Badan Perencanaan Pembangunan Daerah
	5.01.01.2.06.0010	Penatausahaan Arsip Dinamis pada SKPD													0,00	
		Terlaksananya Penatausahaan Arsip Dinamis pada SKPD	Jumlah Dokumen Penatausahaan Arsip Dinamis pada SKPD	1 Dokumen		0 Dokumen			Kab. Rejang Lebong	Dana Alokasi Umum (DAU)	-	-		Dokumen	0,00	Badan Perencanaan Pembangunan Daerah
	5.01.01.2.07	Pengadaan Barang Milik Daerah Penunjang Urusan Pemerintah Daerah						70.212.279,00					Aparatur Bappeda		186.500.000,00	
		Terpenuhinya pengadaan barang milik daerah penunjang urusan pemerintah daerah						70.212.279,00					Aparatur Bappeda		186.500.000,00	
			Jumlah Paket Mebel yang Disediakan	3 Unit		2 Unit								3 Unit	32.500.000,00	
			Jumlah Unit Peralatan dan Mesin Lainnya yang Disediakan	6 Unit		9 Unit	6 Unit	70.212.279,00						6 Unit	154.000.000,00	
	5.01.01.2.07.0005	Pengadaan Mebel													32.500.000,00	
		Tersedianya Mebel	Jumlah Paket Mebel yang Disediakan	3 Unit		2 Unit			Kab. Rejang Lebong	Dana Alokasi Umum (DAU)	-	-		3 Unit	32.500.000,00	Badan Perencanaan Pembangunan Daerah
	5.01.01.2.07.0006	Pengadaan Peralatan dan Mesin Lainnya						70.212.279,00							154.000.000,00	
		Tersedianya Peralatan dan Mesin Lainnya	Jumlah Unit Peralatan dan Mesin Lainnya yang Disediakan	6 Unit		9 Unit	3 Unit	70.212.279,00	Kab. Rejang Lebong	Dana Alokasi Umum (DAU)	-	-		6 Unit	154.000.000,00	Badan Perencanaan Pembangunan Daerah
	5.01.01.2.08	Penyediaan Jasa Penunjang Urusan Pemerintahan Daerah						62.260.000,00					Aparatur Bappeda		152.500.000,00	
		Terpenuhinya jasa penunjang urusan pemerintah daerah						62.260.000,00					Aparatur Bappeda		152.500.000,00	
			Jumlah Laporan Penyediaan Jasa Komunikasi, Sumber Daya Air dan Listrik yang Disediakan	1 Laporan		1 Laporan	1 Laporan	41.180.000,00						1 Laporan	127.000.000,00	
			Jumlah Laporan Penyediaan Jasa Peralatan dan Perlengkapan Kantor yang Disediakan	1 Laporan		1 Laporan	1 Laporan	16.080.000,00						1 Laporan	20.500.000,00	
			Jumlah Laporan Penyediaan Jasa Surat Menyurat	1 Laporan		1 Laporan	1 Laporan	5.000.000,00						1 Laporan	5.000.000,00	
	5.01.01.2.08.0001	Penyediaan Jasa Surat Menyurat						5.000.000,00							5.000.000,00	
		Terlaksananya Penyediaan Jasa Surat Menyurat	Jumlah Laporan Penyediaan Jasa Surat Menyurat	1 Laporan		1 Laporan	1 Laporan	5.000.000,00	Kab. Rejang Lebong	Dana Alokasi Umum (DAU)	-	-		1 Laporan	5.000.000,00	Badan Perencanaan Pembangunan Daerah
	5.01.01.2.08.0002	Penyediaan Jasa Komunikasi, Sumber Daya Air dan Listrik						41.180.000,00							127.000.000,00	
		Tersedianya Jasa Komunikasi, Sumber Daya Air dan Listrik	Jumlah Laporan Penyediaan Jasa Komunikasi, Sumber Daya Air dan Listrik yang Disediakan	1 Laporan		1 Laporan	1 Laporan	41.180.000,00	Kab. Rejang Lebong	Dana Alokasi Umum (DAU)	-	-		1 Laporan	127.000.000,00	Badan Perencanaan Pembangunan Daerah

NO	KODE	URUSAN / BIDANG URUSAN / PROGRAM / OUTCOME / KEGIATAN / SUBKEGIATAN OUTPUT	INDIKATOR	TARGET AKHIR RENSTRA	REALISASI 2025	PRAKIRAAN 2026	CAPAIAN KINERJA DAN KERANGKA PENDANAAN						KELOMPOK SASARAN	PRAKIRAAN MAJU 2028		PERANGKAT DAERAH PENANGGUNG JAWAB
							TARGET 2027	PAGU INDIKATIF	LOKASI	SUMBER DANA	PRIORITAS			TARGET	PAGU INDIKATIF	
											NASIONAL	DAERAH				
(1)	(2)	(3)	(4)	(5)	(6)	(7)	(8)	(9)	(10)	(11)	(12)	(13)	(14)	(15)	(16)	(17)
	5.01.01.2.08.0003	Penyediaan Jasa Peralatan dan Perlengkapan Kantor						16.080.000,00							20.500.000,00	
		Tersedianya Jasa Peralatan dan Perlengkapan Kantor	Jumlah Laporan Penyediaan Jasa Peralatan dan Perlengkapan Kantor yang Disediakan	1 Laporan		1 Laporan	1 Laporan	16.080.000,00	Kab. Rejang Lebong	Dana Alokasi Umum (DAU)	-	-		1 Laporan	20.500.000,00	Badan Perencanaan Pembangunan Daerah
	5.01.01.2.09	Pemeliharaan Barang Milik Daerah Penunjang Urusan Pemerintahan Daerah						134.289.500,00					Aparatur Bappeda		338.056.000,00	
		Terpeliharanya barang milik daerah penunjang urusan pemerintahan						134.289.500,00					Aparatur Bappeda		338.056.000,00	
			Jumlah Gedung Kantor dan Bangunan Lainnya yang Dipelihara/Direhabilitasi	1 Unit		0 Unit								1 Unit	150.000.000,00	
			Jumlah Kendaraan Perorangan Dinas atau Kendaraan Dinas Jabatan yang Dipelihara dan dibayarkan Pajaknya	7 Unit		7 Unit	7 Unit	134.289.500,00						7 Unit	188.056.000,00	
	5.01.01.2.09.0001	Penyediaan Jasa Pemeliharaan, Biaya Pemeliharaan, dan Pajak Kendaraan Perorangan Dinas atau Kendaraan Dinas Jabatan						134.289.500,00							188.056.000,00	
		Tersedianya Jasa Pemeliharaan, Biaya Pemeliharaan dan Pajak Kendaraan Perorangan Dinas atau Kendaraan Dinas Jabatan	Jumlah Kendaraan Perorangan Dinas atau Kendaraan Dinas Jabatan yang Dipelihara dan dibayarkan Pajaknya	7 Unit		7 Unit	5 Unit	134.289.500,00	Kab. Rejang Lebong	Dana Alokasi Umum (DAU)	-	-		7 Unit	188.056.000,00	Badan Perencanaan Pembangunan Daerah
	5.01.01.2.09.0009	Pemeliharaan/Rehabilitasi Gedung Kantor dan Bangunan Lainnya													150.000.000,00	
		Terlaksananya Pemeliharaan/Rehabilitasi Gedung Kantor dan Bangunan Lainnya	Jumlah Gedung Kantor dan Bangunan Lainnya yang Dipelihara/Direhabilitasi	1 Unit		0 Unit			Kab. Rejang Lebong	Dana Alokasi Umum (DAU)	-	-		1 Unit	150.000.000,00	Badan Perencanaan Pembangunan Daerah
2.	**5.01.02**	**PROGRAM PERENCANAAN, PENGENDALIAN DAN EVALUASI PEMBANGUNAN DAERAH**						**839.848.000,00**							**1.340.000.000,00**	
		Meningkatnya kualitas perencanaan pembangunan daerah						***839.848.000,00***							***1.340.000.000,00***	
			999.Persentase Keselarasan RPJMD dengan Renstra PD	100 Persentase		100 Persentase	100 Persentase	839.848.000,00						100 Persentase	1.340.000.000,00	
			999.Persentase Keselarasan RPJMD dengan RKPD	100 Persentase		100 Persentase	100 Persentase	839.848.000,00						100 Persentase	1.340.000.000,00	
			999.Persentase Program Prioritas Nasional yang didukung Program Daerah	100 Persentase		100 Persentase	100 Persentase	839.848.000,00						100 Persentase	1.340.000.000,00	
	5.01.02.2.01	Penyusunan Perencanaan dan Pendanaan						579.131.000,00					Perangkat Daerah, Pemerintah Daerah, Masyarakat , Pemangku Kepentingan		1.010.000.000,00	

NO	KODE	URUSAN / BIDANG URUSAN / PROGRAM / OUTCOME / KEGIATAN / SUBKEGIATAN OUTPUT	INDIKATOR	TARGET AKHIR RENSTRA	REALISASI 2025	PRAKIRAAN 2026	CAPAIAN KINERJA DAN KERANGKA PENDANAAN						KELOMPOK SASARAN	PRAKIRAAN MAJU 2028		PERANGKAT DAERAH PENANGGUNG JAWAB
							TARGET 2027	PAGU INDIKATIF	LOKASI	SUMBER DANA	PRIORITAS			TARGET	PAGU INDIKATIF	
											NASIONAL	DAERAH				
(1)	(2)	(3)	(4)	(5)	(6)	(7)	(8)	(9)	(10)	(11)	(12)	(13)	(14)	(15)	(16)	(17)
		Meningkatnya perencanaan dan pendanaan						579.131.000,00					Perangkat Daerah, Pemerintah Daerah, Masyarakat , Pemangku Kepentingan		1.010.000.000,00	
			Jumlah Berita Acara Musrenbang Kabupaten/Kota	3 Berita Acara		3 Berita Acara	3 Berita Acara	345.335.000,00						3 Berita Acara	510.000.000,00	
			Jumlah Dokumen Perencanaan Pembangunan Daerah Kabupaten/Kota yang Ditetapkan(RPJPD/RPJMD/RKPD)	5 Dokumen		5 Dokumen	3 Dokumen	233.796.000,00						4 Dokumen	500.000.000,00	
	5.01.02.2.01.0005	Pelaksanaan Musrenbang Kabupaten/Kota						345.335.000,00							510.000.000,00	
		Terlaksananya Musrenbang Kabupaten/Kota	Jumlah Berita Acara Musrenbang Kabupaten/Kota	3 Berita Acara		3 Berita Acara	3 Berita Acara	345.335.000,00	Kab. Rejang Lebong	Dana Alokasi Umum (DAU)	-	4. Reformasi Birokrasi dan Tata Kelola Pemerintahan yang Profesional dan Melayani		3 Berita Acara	510.000.000,00	Badan Perencanaan Pembangunan Daerah
	5.01.02.2.01.0007	Koordinasi Penyusunan dan Penetapan Dokumen Perencanaan Pembangunan Daerah Kabupaten/Kota						233.796.000,00							500.000.000,00	
		Ditetapkannya Dokumen Perencanaan Pembangunan Daerah Kabupaten/Kota	Jumlah Dokumen Perencanaan Pembangunan Daerah Kabupaten/Kota yang Ditetapkan(RPJPD/RPJMD/RKPD)	5 Dokumen		5 Dokumen	3 Dokumen	233.796.000,00	Kab. Rejang Lebong	Dana Alokasi Umum (DAU)	-	4. Reformasi Birokrasi dan Tata Kelola Pemerintahan yang Profesional dan Melayani		4 Dokumen	500.000.000,00	Badan Perencanaan Pembangunan Daerah
	5.01.02.2.02	Analisis Data dan Informasi Pemerintahan Daerah Bidang Perencanaan Pembangunan Daerah						107.430.000,00					Perangkat Daerah		130.000.000,00	
		Meningkatnya analisis data dan informasi perencanaan pembangunan daerah						107.430.000,00					Perangkat Daerah		130.000.000,00	
			Jumlah Dokumen Hasil Analisis Data untuk Penyusunan Kebijakan Perencanaan Pembangunan Daerah (Semua Perencanaan Pembangunan Daerah)	2 Dokumen		2 Dokumen	2 Dokumen	107.430.000,00						2 Dokumen	130.000.000,00	
	5.01.02.2.02.0001	Analisis Data dan Informasi Perencanaan Pembangunan Daerah						107.430.000,00							130.000.000,00	

NO	KODE	URUSAN / BIDANG URUSAN / PROGRAM / OUTCOME / KEGIATAN / SUBKEGIATAN OUTPUT	INDIKATOR	TARGET AKHIR RENSTRA	REALISASI 2025	PRAKIRAAN 2026	CAPAIAN KINERJA DAN KERANGKA PENDANAAN						KELOMPOK SASARAN	PRAKIRAAN MAJU 2028		PERANGKAT DAERAH PENANGGUNG JAWAB
							TARGET 2027	PAGU INDIKATIF	LOKASI	SUMBER DANA	PRIORITAS			TARGET	PAGU INDIKATIF	
											NASIONAL	DAERAH				
(1)	(2)	(3)	(4)	(5)	(6)	(7)	(8)	(9)	(10)	(11)	(12)	(13)	(14)	(15)	(16)	(17)
		Terinputnya Analisis Data dan Informasi untuk Perencanaan Pembangunan Daerah	Jumlah Dokumen Hasil Analisis Data untuk Penyusunan Kebijakan Perencanaan Pembangunan Daerah (Semua Perencanaan Pembangunan Daerah)	2 Dokumen		2 Dokumen	2 Dokumen	107.430.000,00	Kab. Rejang Lebong	Dana Alokasi Umum (DAU)	-	4. Reformasi Birokrasi dan Tata Kelola Pemerintahan yang Profesional dan Melayani		2 Dokumen	130.000.000,00	Badan Perencanaan Pembangunan Daerah
	5.01.02.2.03	Pengendalian, Evaluasi dan Pelaporan Bidang Perencanaan Pembangunan Daerah						153.287.000,00					Perangkat Daerah, Masyarakat dan Pemangku Kepentingan		200.000.000,00	
		Meningkatnya pengendalian, evaluasi dan pelaporan bidang perencanaan pembangunan daerah						153.287.000,00					Perangkat Daerah, Masyarakat dan Pemangku Kepentingan		200.000.000,00	
			Jumlah Laporan Hasil Evaluasi Kinerja Pembangunan Daerah	4 Laporan		4 Laporan	4 Laporan	153.287.000,00						4 Laporan	200.000.000,00	
	5.01.02.2.03.0003	Monitoring, Evaluasi dan Penyusunan Laporan Berkala Pelaksanaan Pembangunan Daerah						153.287.000,00							200.000.000,00	
		Tersusunnya Laporan Hasil Monitoring dan Evaluasi Berkala Pelaksanaan Pembangunan Daerah	Jumlah Laporan Hasil Evaluasi Kinerja Pembangunan Daerah	4 Laporan		4 Laporan	4 Laporan	153.287.000,00	Kab. Rejang Lebong	Dana Alokasi Umum (DAU)	-	4. Reformasi Birokrasi dan Tata Kelola Pemerintahan yang Profesional dan Melayani		4 Laporan	200.000.000,00	Badan Perencanaan Pembangunan Daerah
3.	**5.01.03**	**PROGRAM KOORDINASI DAN SINKRONISASI PERENCANAAN PEMBANGUNAN DAERAH**						**476.034.300,00**							**810.000.000,00**	
		Meningkatnya kualitas perencanaan pembangunan bidang infrastruktur dan kewilayahan						***85.929.200,00***							***230.000.000,00***	
			999.Persentase Keselarasan RKPD dengan Renja PD pada Bidang Infrastruktur dan Kewilayahan	100 Persentase		100 Persentase	100 Persentase	85.929.200,00						100 Persentase	230.000.000,00	
	5.01.03.2.03	Koordinasi Perencanaan Bidang Infrastruktur dan Kewilayahan						85.929.200,00					Perangkat Daerah, Masyarakat, Pemangku Kepentingan		230.000.000,00	
		Meningkatnya koordinasi, asistensi, sinergisitas dan monitoring perencanaan Bidang Infrastruktur dan Kewilayahan						85.929.200,00					Perangkat Daerah, Masyarakat, Pemangku Kepentingan		230.000.000,00	

NO	KODE	URUSAN / BIDANG URUSAN / PROGRAM / OUTCOME / KEGIATAN / SUBKEGIATAN OUTPUT	INDIKATOR	TARGET AKHIR RENSTRA	REALISASI 2025	PRAKIRAAN 2026	CAPAIAN KINERJA DAN KERANGKA PENDANAAN						KELOMPOK SASARAN	PRAKIRAAN MAJU 2028		PERANGKAT DAERAH PENANGGUNG JAWAB
							TARGET 2027	PAGU INDIKATIF	LOKASI	SUMBER DANA	PRIORITAS			TARGET	PAGU INDIKATIF	
											NASIONAL	DAERAH				
(1)	(2)	(3)	(4)	(5)	(6)	(7)	(8)	(9)	(10)	(11)	(12)	(13)	(14)	(15)	(16)	(17)
			Jumlah Dokumen Perencanaan Pembangunan Daerah Bidang Infrastruktur yang Dikoordinir Penyusunannya (RPJPD. RPJMD dan RKPD)	28 Dokumen		28 Dokumen	28 Dokumen	85.929.200,00						28 Dokumen	230.000.000,00	
	5.01.03.2.03.0001	Koordinasi Penyusunan Dokumen Perencanaan Pembangunan Daerah Bidang Infrastruktur (RPJPD, RPJMD dan RKPD)						85.929.200,00							230.000.000,00	
		Terkordinirnya Penyusunan Dokumen Perencanaan Pembangunan Daerah Bidang Infrastruktur (RPJPD. RPJMD dan RKPD)	Jumlah Dokumen Perencanaan Pembangunan Daerah Bidang Infrastruktur yang Dikoordinir Penyusunannya (RPJPD. RPJMD dan RKPD)	28 Dokumen		28 Dokumen	28 Dokumen	85.929.200,00	Kab. Rejang Lebong	Dana Alokasi Umum (DAU)	-	-		28 Dokumen	230.000.000,00	Badan Perencanaan Pembangunan Daerah
		Meningkatnya kualitas perencanaan pembangunan bidang pemerintahan dan pembangunan manusia						***255.404.200,00***							***230.000.000,00***	
			999.Persentase Keselarasan RKPD dengan Renja PD pada Bidang Pemerintahan dan Pembangunan Manusia	100 Persentase		100 Persentase	100 Persentase	255.404.200,00						100 Persentase	230.000.000,00	
	5.01.03.2.01	Koordinasi Perencanaan Bidang Pemerintahan dan Pembangunan Manusia						255.404.200,00					Perangkat Daerah, Masyarakat, Pemangku Kepentingan		230.000.000,00	
		Meningkatnya koordinasi, asistensi, sinergisitas dan monitoring perencanaan Bidang Pemerintahan dan Pembangunan Manusia						255.404.200,00					Perangkat Daerah, Masyarakat, Pemangku Kepentingan		230.000.000,00	
			Jumlah Dokumen Perencanaan Pembangunan Daerah Bidang Pembangunan Manusia yang Dikoordinir Penyusunannya (RPJPD. RPJMD dan RKPD)	16 Dokumen		16 Dokumen	16 Dokumen	255.404.200,00						16 Dokumen	230.000.000,00	
	5.01.03.2.01.0005	Koordinasi Penyusunan Dokumen Perencanaan Pembangunan Daerah Bidang Pembangunan Manusia (RPJPD, RPJMD dan RKPD)						255.404.200,00							230.000.000,00	
		Terkordinirnya Penyusunan Dokumen Perencanaan Pembangunan Daerah Bidang Pembangunan Manusia (RPJPD. RPJMD dan RKPD)	Jumlah Dokumen Perencanaan Pembangunan Daerah Bidang Pembangunan Manusia yang Dikoordinir Penyusunannya (RPJPD. RPJMD dan RKPD)	16 Dokumen		16 Dokumen	16 Dokumen	255.404.200,00	Kab. Rejang Lebong	Dana Alokasi Umum (DAU)	-	4. Reformasi Birokrasi dan Tata Kelola Pemerintahan yang Profesional dan Melayani		16 Dokumen	230.000.000,00	Badan Perencanaan Pembangunan Daerah
		Meningkatnya kualitas perencanaan pembangunan bidang perekonomian dan Sumber Daya Alam						***134.700.900,00***							***270.000.000,00***	

NO	KODE	URUSAN / BIDANG URUSAN / PROGRAM / OUTCOME / KEGIATAN / SUBKEGIATAN OUTPUT	INDIKATOR	TARGET AKHIR RENSTRA	REALISASI 2025	PRAKIRAAN 2026	CAPAIAN KINERJA DAN KERANGKA PENDANAAN						KELOMPOK SASARAN	PRAKIRAAN MAJU 2028		PERANGKAT DAERAH PENANGGUNG JAWAB
							TARGET 2027	PAGU INDIKATIF	LOKASI	SUMBER DANA	PRIORITAS			TARGET	PAGU INDIKATIF	
											NASIONAL	DAERAH				
(1)	(2)	(3)	(4)	(5)	(6)	(7)	(8)	(9)	(10)	(11)	(12)	(13)	(14)	(15)	(16)	(17)
			999.Persentase Keselarasan RKPD dengan Renja PD pada Bidang Perekonomian dan SDA	100 Persentase		100 Persentase	100 Persentase	134.700.900,00						100 Persentase	270.000.000,00	
	5.01.03.2.02	Koordinasi Perencanaan Bidang Perekonomian dan SDA (Sumber Daya Alam)						134.700.900,00					Perangkat Daerah, Masyarakat, Pemangku Kepentingan		350.000.000,00	
		Meningkatnya koordinasi, asistensi, sinergisitas dan monitoring perencanaan Bidang Perekonomian dan SDA (Sumber Daya Alam)						134.700.900,00					Perangkat Daerah, Masyarakat, Pemangku Kepentingan		350.000.000,00	
			Jumlah Dokumen Perencanaan Pembangunan Daerah Bidang Perekonomian yang Dikoordinir Penyusunannya (RPJPD. RPJMD dan RKPD)	9 Dokumen		9 Dokumen	9 Dokumen	134.700.900,00						9 Dokumen	230.000.000,00	
			Jumlah Laporan Hasil Asistensi Penyusunan Dokumen Perencanaan Pembangunan Perangkat Daerah Bidang Perekonomian	9 Laporan		0 Laporan								9 Laporan	40.000.000,00	
			Jumlah Laporan Hasil Pelaksanaan Monitoring dan Evaluasi Penyusunan Dokumen Perencanaan Pembangunan Perangkat Daerah Bidang Perekonomian	9 Laporan		0 Laporan								9 Laporan	40.000.000,00	
			Jumlah Laporan Hasil Sinkronisasi Renstra/Renja dengan RKPD/RPJMD pada Bidang Perekonomian	Laporan		0 Laporan								9 Laporan	40.000.000,00	
	5.01.03.2.02.0001	Koordinasi Penyusunan Dokumen Perencanaan Pembangunan Daerah Bidang Perekonomian (RPJPD, RPJMD dan RKPD)						134.700.900,00							230.000.000,00	
		Terkordinirnya Penyusunan Dokumen Perencanaan Pembangunan Daerah Bidang Perekonomian (RPJPD. RPJMD dan RKPD)	Jumlah Dokumen Perencanaan Pembangunan Daerah Bidang Perekonomian yang Dikoordinir Penyusunannya (RPJPD. RPJMD dan RKPD)	9 Dokumen		9 Dokumen	9 Dokumen	134.700.900,00	Kab. Rejang Lebong	Dana Alokasi Umum (DAU)	-	-		9 Dokumen	230.000.000,00	Badan Perencanaan Pembangunan Daerah
	5.01.03.2.02.0002	Asistensi Penyusunan Dokumen Perencanaan Pembangunan Perangkat Daerah Bidang Perekonomian													40.000.000,00	
		Terlaksananya Asistensi Penyusunan Dokumen Perencanaan Pembangunan Perangkat Daerah Bidang Perekonomian	Jumlah Laporan Hasil Asistensi Penyusunan Dokumen Perencanaan Pembangunan Perangkat Daerah Bidang Perekonomian	9 Laporan		0 Laporan			Kab. Rejang Lebong	Dana Alokasi Umum (DAU)	-	-		9 Laporan	40.000.000,00	Badan Perencanaan Pembangunan Daerah

NO	KODE	URUSAN / BIDANG URUSAN / PROGRAM / OUTCOME / KEGIATAN / SUBKEGIATAN OUTPUT	INDIKATOR	TARGET AKHIR RENSTRA	REALISASI 2025	PRAKIRAAN 2026	CAPAIAN KINERJA DAN KERANGKA PENDANAAN						KELOMPOK SASARAN	PRAKIRAAN MAJU 2028		PERANGKAT DAERAH PENANGGUNG JAWAB
							TARGET 2027	PAGU INDIKATIF	LOKASI	SUMBER DANA	PRIORITAS			TARGET	PAGU INDIKATIF	
											NASIONAL	DAERAH				
(1)	(2)	(3)	(4)	(5)	(6)	(7)	(8)	(9)	(10)	(11)	(12)	(13)	(14)	(15)	(16)	(17)
	5.01.03.2.02.0003	Pelaksanaan Monitoring dan Evaluasi Penyusunan Dokumen Perencanaan Pembangunan Perangkat Daerah Bidang Perekonomian													40.000.000,00	
		Terlaksananya Monitoring dan Evaluasi Penyusunan Dokumen Perencanaan Pembangunan Perangkat Daerah Bidang Perekonomian	Jumlah Laporan Hasil Pelaksanaan Monitoring dan Evaluasi Penyusunan Dokumen Perencanaan Pembangunan Perangkat Daerah Bidang Perekonomian	9 Laporan		0 Laporan			Kab. Rejang Lebong	Dana Alokasi Umum (DAU)	-	-		9 Laporan	40.000.000,00	Badan Perencanaan Pembangunan Daerah
	5.01.03.2.02.0004	Koordinasi Pelaksanaan Sinergitas dan Harmonisasi Perencanaan Pembangunan Daerah Bidang Perekonomian													40.000.000,00	
		Sinkronnya Renstra/Renja dengan RKPD/RPJMD pada Bidang Perekonomian	Jumlah Laporan Hasil Sinkronisasi Renstra/Renja dengan RKPD/RPJMD pada Bidang Perekonomian	Laporan		0 Laporan			Kab. Rejang Lebong	Dana Alokasi Umum (DAU)	-	-		9 Laporan	40.000.000,00	Badan Perencanaan Pembangunan Daerah
	5.05	**PENELITIAN DAN PENGEMBANGAN**						**332.000.000,00**							**425.000.000,00**	
4.	**5.05.02**	**PROGRAM PENELITIAN DAN PENGEMBANGAN DAERAH**						**212.000.000,00**							**250.000.000,00**	
		Meningkatnya pemanfaatan hasil kelitbangan dalam perencanaan pembangunan						***212.000.000,00***							***250.000.000,00***	
			999.Persentase Rekomendasi Kebijakan Pembangunan Daerah yang Dijadikan sebagai Landasan dalam Implementasi Pembangunan	100 Persentase		100 Persentase	100 Persentase	212.000.000,00						100 Persentase	250.000.000,00	
	5.05.02.2.04	Pengembangan Inovasi dan Teknologi						212.000.000,00					Perangkat Daerah, Masyarakat, Pemangku Kepentingan		250.000.000,00	
		Meningkatnya pengembangan inovasi dan teknologi						212.000.000,00					Perangkat Daerah, Masyarakat, Pemangku Kepentingan		250.000.000,00	
			Jumlah Dokumen Hasil Penelitian, Pengembangan, dan Perekayasaan di Bidang Teknologi dan Inovasi	1 Dokumen		1 Dokumen	1 Dokumen	100.000.000,00						1 Dokumen	120.000.000,00	
			Jumlah Laporan Hasil Penyelenggaraan Sosialisasi dan Diseminasi Hasil-Hasil Kelitbangan	1 Laporan		1 Laporan	1 Laporan	112.000.000,00						1 Laporan	130.000.000,00	
	5.05.02.2.04.0001	Penelitian, Pengembangan, dan Perekayasaan di Bidang Teknologi dan Inovasi						100.000.000,00							120.000.000,00	

NO	KODE	URUSAN / BIDANG URUSAN / PROGRAM / OUTCOME / KEGIATAN / SUBKEGIATAN OUTPUT	INDIKATOR	TARGET AKHIR RENSTRA	REALISASI 2025	PRAKIRAAN 2026	CAPAIAN KINERJA DAN KERANGKA PENDANAAN						KELOMPOK SASARAN	PRAKIRAAN MAJU 2028		PERANGKAT DAERAH PENANGGUNG JAWAB
							TARGET 2027	PAGU INDIKATIF	LOKASI	SUMBER DANA	PRIORITAS			TARGET	PAGU INDIKATIF	
											NASIONAL	DAERAH				
(1)	(2)	(3)	(4)	(5)	(6)	(7)	(8)	(9)	(10)	(11)	(12)	(13)	(14)	(15)	(16)	(17)
		Terlaksananya Penelitian, Pengembangan, dan Perekayasaan di Bidang Teknologi dan Inovasi	Jumlah Dokumen Hasil Penelitian, Pengembangan, dan Perekayasaan di Bidang Teknologi dan Inovasi	1 Dokumen		1 Dokumen	1 Dokumen	100.000.000,00	Kab. Rejang Lebong	Dana Alokasi Umum (DAU)	-	4. Reformasi Birokrasi dan Tata Kelola Pemerintahan yang Profesional dan Melayani		1 Dokumen	120.000.000,00	Badan Perencanaan Pembangunan Daerah
	5.05.02.2.04.0004	Sosialisasi dan Diseminasi Hasil-Hasil Kelitbangan						112.000.000,00							130.000.000,00	
		Terselenggaranya Sosialisasi dan Diseminasi Hasil-Hasil Kelitbangan	Jumlah Laporan Hasil Penyelenggaraan Sosialisasi dan Diseminasi Hasil-Hasil Kelitbangan	1 Laporan		1 Laporan	1 Laporan	112.000.000,00	Kab. Rejang Lebong	Dana Alokasi Umum (DAU)	-	4. Reformasi Birokrasi dan Tata Kelola Pemerintahan yang Profesional dan Melayani		1 Laporan	130.000.000,00	Badan Perencanaan Pembangunan Daerah
5.	**5.05.03**	**PROGRAM RISET DAN INOVASI DAERAH**						**120.000.000,00**							**175.000.000,00**	
		Meningkatnya pemanfaatan inovasi daerah dalam pembangunan						***120.000.000,00***							***175.000.000,00***	
			999.Persentase Produk Inovasi yang Dimanfaatkan	37.04 Persentase		22.22 Persentase	25.93 Persentase	120.000.000,00						29.63 Persentase	175.000.000,00	
	5.05.03.2.01	Penelitian, Pengembangan, Pengkajian, dan Penerapan						120.000.000,00					Perangkat Daerah, Pemerintah Daerah, Masyarakat		175.000.000,00	
		Terselenggaranya pemantauana dan evaluasi penelitian, pengembangan, pengkajian, dan penerapan						120.000.000,00					Perangkat Daerah, Pemerintah Daerah, Masyarakat		175.000.000,00	
			Laporan pemantauan dan evaluasi penelitian, pengembangan, pengkajian, dan penerapan	4 Laporan		4 Laporan	4 Laporan	120.000.000,00						4 Laporan	175.000.000,00	
	5.05.03.2.01.0001	Pemantauan dan evaluasi penelitian, pengembangan, pengkajian, dan penerapan						120.000.000,00							175.000.000,00	
		Terlaksananya pemantauan dan evaluasi penelitian, pengembangan, pengkajian, dan penerapan	Laporan pemantauan dan evaluasi penelitian, pengembangan, pengkajian, dan penerapan	4 Laporan		4 Laporan	4 Laporan	120.000.000,00	Kab. Rejang Lebong	Dana Alokasi Umum (DAU)	-	4. Reformasi Birokrasi dan Tata Kelola Pemerintahan yang Profesional dan Melayani		4 Laporan	175.000.000,00	Badan Perencanaan Pembangunan Daerah
	J U M L A H							**6.455.155.475,59**							**7.719.172.531,10**	

RENCANA KERJA ORGANISASI PERANGKAT DAERAH (RENJA OPD)
BADAN PENGELOLAAN KEUANGAN DAERAH KAB. REJANG LEBONG
TAHUN 2027

NO	KODE	URUSAN / BIDANG URUSAN / PROGRAM / OUTCOME / KEGIATAN / SUBKEGIATAN OUTPUT	INDIKATOR	TARGET AKHIR RENSTRA	REALISASI 2025	PRAKIRAAN 2026	CAPAIAN KINERJA DAN KERANGKA PENDANAAN						KELOMPOK SASARAN	PRAKIRAAN MAJU 2028		PERANGKAT DAERAH PENANGGUNG JAWAB
							TARGET 2027	PAGU INDIKATIF	LOKASI	SUMBER DANA	PRIORITAS			TARGET	PAGU INDIKATIF	
											NASIONAL	DAERAH				
(1)	(2)	(3)	(4)	(5)	(6)	(7)	(8)	(9)	(10)	(11)	(12)	(13)	(14)	(15)	(16)	(17)
		Badan Pengelolaan Keuangan Daerah						**171.168.302.262,68**							**228.275.551.749,00**	
	5	**UNSUR PENUNJANG URUSAN PEMERINTAHAN**						**171.168.302.262,68**							**228.275.551.749,00**	
	5.02	**KEUANGAN**						**171.168.302.262,68**							**228.275.551.749,00**	
1.	**5.02.01**	**PROGRAM PENUNJANG URUSAN PEMERINTAHAN DAERAH KABUPATEN/KOTA**						**27.474.911.063,68**							**38.588.598.413,00**	
		Meningkatnya tata kelola pemerintah pada BPKD						***27.474.911.063,68***							***38.588.598.413,00***	
			999.Persentase Pelayanan Administrasi Perkantoran Yang Akuntabel dan tepat Waktu	100 %		100 %	100 %	27.474.911.063,68						100 %	38.588.598.413,00	
	5.02.01.2.01	Perencanaan, Penganggaran, dan Evaluasi Kinerja Perangkat Daerah						26.724.900,00					-		54.098.250,00	
		Terlaksananya Perencanaan, Penganggaran dan evaluasi kinerja perangkat daerah						26.724.900,00					-		54.098.250,00	
			Jumlah Dokumen Perencanaan Perangkat Daerah	3 Dokumen		3 Dokumen	3 Dokumen	10.857.900,00						3 Dokumen	15.401.100,00	
			Jumlah Laporan Capaian Kinerja dan Ikhtisar Realisasi Kinerja SKPD dan Laporan Hasil Koordinasi Penyusunan Laporan Capaian Kinerja dan Ikhtisar Realisasi Kinerja SKPD	10 Laporan		10 Laporan	10 Laporan	15.867.000,00						10 Laporan	38.697.150,00	
	5.02.01.2.01.0001	Penyusunan Dokumen Perencanaan Perangkat Daerah						10.857.900,00							15.401.100,00	
		Tersusunnya Dokumen Perencanaan Perangkat Daerah	Jumlah Dokumen Perencanaan Perangkat Daerah	3 Dokumen		3 Dokumen	3 Dokumen	10.857.900,00	Kab. Rejang Lebong	Dana Alokasi Umum (DAU)	-	-		3 Dokumen	15.401.100,00	Badan Pengelolaan Keuangan Daerah
	5.02.01.2.01.0006	Koordinasi dan Penyusunan Laporan Capaian Kinerja dan Ikhtisar Realisasi Kinerja SKPD						15.867.000,00							38.697.150,00	
		Tersedianya Laporan Capaian Kinerja dan Ikhtisar Realisasi Kinerja SKPD dan Laporan Hasil Koordinasi Penyusunan Laporan Capaian Kinerja dan Ikhtisar Realisasi Kinerja SKPD	Jumlah Laporan Capaian Kinerja dan Ikhtisar Realisasi Kinerja SKPD dan Laporan Hasil Koordinasi Penyusunan Laporan Capaian Kinerja dan Ikhtisar Realisasi Kinerja SKPD	10 Laporan		10 Laporan	10 Laporan	15.867.000,00	Kab. Rejang Lebong	Dana Alokasi Umum (DAU)	-	-		10 Laporan	38.697.150,00	Badan Pengelolaan Keuangan Daerah
	5.02.01.2.02	Administrasi Keuangan Perangkat Daerah						26.540.876.202,68					-		36.732.783.386,00	
		Terlaksananya administrasi keuangan Perangkat Daerah yang Tepat Waktu						26.540.876.202,68					-		36.732.783.386,00	
			Jumlah Dokumen Hasil Penyediaan Administrasi Pelaksanaan Tugas ASN	12 Dokumen		12 Dokumen	12 Dokumen	466.240.000,00						12 Dokumen	828.890.477,00	

NO	KODE	URUSAN / BIDANG URUSAN / PROGRAM / OUTCOME / KEGIATAN / SUBKEGIATAN OUTPUT	INDIKATOR	TARGET AKHIR RENSTRA	REALISASI 2025	PRAKIRAAN 2026	CAPAIAN KINERJA DAN KERANGKA PENDANAAN						KELOMPOK SASARAN	PRAKIRAAN MAJU 2028		PERANGKAT DAERAH PENANGGUNG JAWAB
							TARGET 2027	PAGU INDIKATIF	LOKASI	SUMBER DANA	PRIORITAS			TARGET	PAGU INDIKATIF	
											NASIONAL	DAERAH				
(1)	(2)	(3)	(4)	(5)	(6)	(7)	(8)	(9)	(10)	(11)	(12)	(13)	(14)	(15)	(16)	(17)
			Jumlah Orang yang Menerima Gaji dan Tunjangan ASN	1050 Orang/bulan		1050 Orang/bulan	1050 Orang/bulan	26.074.636.202,68						1050 Orang/bulan	35.903.892.909,00	
	5.02.01.2.02.0001	Penyediaan Gaji dan Tunjangan ASN						26.074.636.202,68							35.903.892.909,00	
		Tersedianya Gaji dan Tunjangan ASN	Jumlah Orang yang Menerima Gaji dan Tunjangan ASN	1050 Orang/bulan		1050 Orang/bulan	1050 Orang/bulan	26.074.636.202,68	Kab. Rejang Lebong	Dana Alokasi Umum (DAU)	-	-		1050 Orang/bulan	35.903.892.909,00	Badan Pengelolaan Keuangan Daerah
	5.02.01.2.02.0002	Penyediaan Administrasi Pelaksanaan Tugas ASN						466.240.000,00							828.890.477,00	
		Tersedianya Administrasi Pelaksanaan Tugas ASN	Jumlah Dokumen Hasil Penyediaan Administrasi Pelaksanaan Tugas ASN	12 Dokumen		12 Dokumen	12 Dokumen	466.240.000,00	Kab. Rejang Lebong	Dana Alokasi Umum (DAU)	-	-		12 Dokumen	828.890.477,00	Badan Pengelolaan Keuangan Daerah
	5.02.01.2.06	Administrasi Umum Perangkat Daerah						398.871.116,00					-		783.249.627,00	
		Terlaksananya Penyediaan jasa administrasi Umum Perangkat Daerah Yang tepat Waktu						398.871.116,00					-		783.249.627,00	
			Jumlah Dokumen Bahan Bacaan dan Peraturan Perundang-Undangan yang Disediakan	12 Dokumen		12 Dokumen								12 Dokumen	16.643.340,00	
			Jumlah Dokumen Penatausahaan Arsip Dinamis pada SKPD	12 Dokumen		12 Dokumen								12 Dokumen	44.100.000,00	
			Jumlah Laporan Penyelenggaraan Rapat Koordinasi dan Konsultasi SKPD	12 Laporan		12 Laporan	12 Laporan	150.000.000,00						12 Laporan	278.276.512,00	
			Jumlah Paket Bahan Logistik Kantor yang Disediakan	12 Paket		12 Paket	12 Paket	86.377.500,00						12 Paket	285.911.656,00	
			Jumlah Paket Barang Cetakan dan Penggandaan yang Disediakan	12 Paket		12 Paket	12 Paket	22.300.000,00						12 Paket	101.168.928,00	
			Jumlah Paket Komponen Instalasi Listrik/Penerangan Bangunan Kantor yang Disediakan	12 Paket		12 Paket	12 Paket	5.007.600,00						12 Paket	8.988.683,00	
			Jumlah Paket Peralatan dan Perlengkapan Kantor yang Disediakan	12 Paket		12 Paket	12 Paket	135.186.016,00						12 Paket	48.160.508,00	
	5.02.01.2.06.0001	Penyediaan Komponen InstalasiListrik/Penerangan Bangunan Kantor						5.007.600,00							8.988.683,00	
		Tersedianya Komponen Instalasi Listrik/Penerangan Bangunan Kantor	Jumlah Paket Komponen Instalasi Listrik/Penerangan Bangunan Kantor yang Disediakan	12 Paket		12 Paket	12 Paket	5.007.600,00	Kab. Rejang Lebong	Dana Alokasi Umum (DAU)	-	-		12 Paket	8.988.683,00	Badan Pengelolaan Keuangan Daerah
	5.02.01.2.06.0002	Penyediaan Peralatan dan Perlengkapan Kantor						135.186.016,00							48.160.508,00	
		Tersedianya Peralatan dan Perlengkapan Kantor	Jumlah Paket Peralatan dan Perlengkapan Kantor yang Disediakan	12 Paket		12 Paket	12 Paket	135.186.016,00	Kab. Rejang Lebong	Dana Alokasi Umum (DAU)	-	-		12 Paket	48.160.508,00	Badan Pengelolaan Keuangan Daerah
	5.02.01.2.06.0004	Penyediaan Bahan Logistik Kantor						86.377.500,00							285.911.656,00	

NO	KODE	URUSAN / BIDANG URUSAN / PROGRAM / OUTCOME / KEGIATAN / SUBKEGIATAN OUTPUT	INDIKATOR	TARGET AKHIR RENSTRA	REALISASI 2025	PRAKIRAAN 2026	CAPAIAN KINERJA DAN KERANGKA PENDANAAN						KELOMPOK SASARAN	PRAKIRAAN MAJU 2028		PERANGKAT DAERAH PENANGGUNG JAWAB
							TARGET 2027	PAGU INDIKATIF	LOKASI	SUMBER DANA	PRIORITAS			TARGET	PAGU INDIKATIF	
											NASIONAL	DAERAH				
(1)	(2)	(3)	(4)	(5)	(6)	(7)	(8)	(9)	(10)	(11)	(12)	(13)	(14)	(15)	(16)	(17)
		Tersedianya Bahan Logistik Kantor	Jumlah Paket Bahan Logistik Kantor yang Disediakan	12 Paket		12 Paket	12 Paket	86.377.500,00	Kab. Rejang Lebong	Dana Alokasi Umum (DAU)	-	-		12 Paket	285.911.656,00	Badan Pengelolaan Keuangan Daerah
	5.02.01.2.06.0005	Penyediaan Barang Cetakan dan Penggandaan						22.300.000,00							101.168.928,00	
		Tersedianya Barang Cetakan dan Penggandaan	Jumlah Paket Barang Cetakan dan Penggandaan yang Disediakan	12 Paket		12 Paket	12 Paket	22.300.000,00	Kab. Rejang Lebong	Dana Alokasi Umum (DAU)	-	-		12 Paket	101.168.928,00	Badan Pengelolaan Keuangan Daerah
	5.02.01.2.06.0006	Penyediaan Bahan Bacaan dan Peraturan Perundang-undangan													16.643.340,00	
		Tersedianya Bahan Bacaan dan Peraturan Perundang-undangan	Jumlah Dokumen Bahan Bacaan dan Peraturan Perundang-Undangan yang Disediakan	12 Dokumen		12 Dokumen			Kab. Rejang Lebong	Dana Alokasi Umum (DAU)	-	-		12 Dokumen	16.643.340,00	Badan Pengelolaan Keuangan Daerah
	5.02.01.2.06.0009	Penyelenggaraan Rapat Koordinasi dan Konsultasi SKPD						150.000.000,00							278.276.512,00	
		Terlaksananya Penyelenggaraan Rapat Koordinasi dan Konsultasi SKPD	Jumlah Laporan Penyelenggaraan Rapat Koordinasi dan Konsultasi SKPD	12 Laporan		12 Laporan	12 Laporan	150.000.000,00	Kab. Rejang Lebong	Dana Alokasi Umum (DAU)	-	-		12 Laporan	278.276.512,00	Badan Pengelolaan Keuangan Daerah
	5.02.01.2.06.0010	Penatausahaan Arsip Dinamis pada SKPD													44.100.000,00	
		Terlaksananya Penatausahaan Arsip Dinamis pada SKPD	Jumlah Dokumen Penatausahaan Arsip Dinamis pada SKPD	12 Dokumen		12 Dokumen			Kab. Rejang Lebong	Dana Alokasi Umum (DAU)	-	-		12 Dokumen	44.100.000,00	Badan Pengelolaan Keuangan Daerah
	5.02.01.2.08	Penyediaan Jasa Penunjang Urusan Pemerintahan Daerah						217.677.245,00					-		601.621.136,00	
		Terkelolanya Jasa Penunjang Urusan Pemerintah Daerah dalam keadaan baik						217.677.245,00					-		601.621.136,00	
			Jumlah Laporan Penyediaan Jasa Komunikasi, Sumber Daya Air dan Listrik yang Disediakan	12 Laporan		12 Laporan	12 Laporan	207.677.245,00						12 Laporan	584.763.911,00	
			Jumlah Laporan Penyediaan Jasa Surat Menyurat	12 Laporan		12 Laporan	12 Laporan	10.000.000,00						12 Laporan	16.857.225,00	
	5.02.01.2.08.0001	Penyediaan Jasa Surat Menyurat						10.000.000,00							16.857.225,00	
		Terlaksananya Penyediaan Jasa Surat Menyurat	Jumlah Laporan Penyediaan Jasa Surat Menyurat	12 Laporan		12 Laporan	12 Laporan	10.000.000,00	Kab. Rejang Lebong	Dana Alokasi Umum (DAU)	-	-		12 Laporan	16.857.225,00	Badan Pengelolaan Keuangan Daerah
	5.02.01.2.08.0002	Penyediaan Jasa Komunikasi, Sumber Daya Air dan Listrik						207.677.245,00							584.763.911,00	
		Tersedianya Jasa Komunikasi, Sumber Daya Air dan Listrik	Jumlah Laporan Penyediaan Jasa Komunikasi, Sumber Daya Air dan Listrik yang Disediakan	12 Laporan		12 Laporan	12 Laporan	207.677.245,00	Kab. Rejang Lebong	Dana Alokasi Umum (DAU)	-	-		12 Laporan	584.763.911,00	Badan Pengelolaan Keuangan Daerah
	5.02.01.2.09	Pemeliharaan Barang Milik Daerah Penunjang Urusan Pemerintahan Daerah						290.761.600,00					-		416.846.014,00	
		Terlaksananya Pemeliharaan Barang Milik Daerah dalam Keadaan Baik						290.761.600,00					-		416.846.014,00	

NO	KODE	URUSAN / BIDANG URUSAN / PROGRAM / OUTCOME / KEGIATAN / SUBKEGIATAN OUTPUT	INDIKATOR	TARGET AKHIR RENSTRA	REALISASI 2025	PRAKIRAAN 2026	CAPAIAN KINERJA DAN KERANGKA PENDANAAN						KELOMPOK SASARAN	PRAKIRAAN MAJU 2028		PERANGKAT DAERAH PENANGGUNG JAWAB
							TARGET 2027	PAGU INDIKATIF	LOKASI	SUMBER DANA	PRIORITAS			TARGET	PAGU INDIKATIF	
											NASIONAL	DAERAH				
(1)	(2)	(3)	(4)	(5)	(6)	(7)	(8)	(9)	(10)	(11)	(12)	(13)	(14)	(15)	(16)	(17)
			Jumlah Kendaraan Dinas Operasional atau Lapangan yang Dipelihara dan dibayarkan Pajak dan Perizinannya	35 Unit		35 Unit	35 Unit	155.181.600,00						35 Unit	109.930.385,00	
			Jumlah Kendaraan Perorangan Dinas atau Kendaraan Dinas Jabatan yang Dipelihara dan dibayarkan Pajaknya	1 Unit		1 Unit	1 Unit	46.140.000,00						1 Unit	52.340.000,00	
			Jumlah Sarana dan Prasarana Pendukung Gedung Kantor atau Bangunan Lainnya yang Dipelihara/Direhabilitasi	25 Unit		25 Unit	25 Unit	89.440.000,00						25 Unit	115.716.195,00	
	5.02.01.2.09.0001	Penyediaan Jasa Pemeliharaan, Biaya Pemeliharaan, dan Pajak Kendaraan Perorangan Dinas atau Kendaraan Dinas Jabatan						46.140.000,00							52.340.000,00	
		Tersedianya Jasa Pemeliharaan, Biaya Pemeliharaan dan Pajak Kendaraan Perorangan Dinas atau Kendaraan Dinas Jabatan	Jumlah Kendaraan Perorangan Dinas atau Kendaraan Dinas Jabatan yang Dipelihara dan dibayarkan Pajaknya	1 Unit		1 Unit	1 Unit	46.140.000,00	Kab. Rejang Lebong	Dana Alokasi Umum (DAU)	-	-		1 Unit	52.340.000,00	Badan Pengelolaan Keuangan Daerah
	5.02.01.2.09.0002	Penyediaan Jasa Pemeliharaan, Biaya Pemeliharaan, Pajak dan Perizinan Kendaraan Dinas Operasional atau Lapangan						155.181.600,00							109.930.385,00	
		Tersedianya Jasa Pemeliharaan, Biaya Pemeliharaan, Pajak dan Perizinan Kendaraan Dinas Operasional atau Lapangan	Jumlah Kendaraan Dinas Operasional atau Lapangan yang Dipelihara dan dibayarkan Pajak dan Perizinannya	35 Unit		35 Unit	35 Unit	155.181.600,00	Kab. Rejang Lebong	Dana Alokasi Umum (DAU)	-	-		35 Unit	109.930.385,00	Badan Pengelolaan Keuangan Daerah
	5.02.01.2.09.0011	Pemeliharaan/Rehabilitasi Sarana dan Prasarana Pendukung Gedung Kantor atau Bangunan Lainnya						89.440.000,00							115.716.195,00	
		Terlaksananya Pemeliharaan/Rehabilitasi Sarana dan Prasarana Pendukung Gedung Kantor atau Bangunan Lainnya	Jumlah Sarana dan Prasarana Pendukung Gedung Kantor atau Bangunan Lainnya yang Dipelihara/Direhabilitasi	25 Unit		25 Unit	25 Unit	89.440.000,00	Kab. Rejang Lebong	Dana Alokasi Umum (DAU)	-	-		25 Unit	115.716.195,00	Badan Pengelolaan Keuangan Daerah
		Terlaksananya Pemeliharaan Barang Milik Daerah dalam Keadaan Baik						290.761.600,00					-		416.846.014,00	
			Jumlah Gedung Kantor dan Bangunan Lainnya yang Dipelihara/Direhabilitasi	-		-								-	138.859.434,00	
	5.02.01.2.09.0009	Pemeliharaan/Rehabilitasi Gedung Kantor dan Bangunan Lainnya													138.859.434,00	
		Terlaksananya Pemeliharaan/Rehabilitasi Gedung Kantor dan Bangunan Lainnya	Jumlah Gedung Kantor dan Bangunan Lainnya yang Dipelihara/Direhabilitasi	-		-			Kab. Rejang Lebong	Dana Alokasi Umum (DAU)	-	-		-	138.859.434,00	Badan Pengelolaan Keuangan Daerah
2.	**5.02.02**	**PROGRAM PENGELOLAAN KEUANGAN DAERAH**						**142.802.546.646,00**							**186.868.845.531,00**	
		Meningkatnya tata kelola akuntansi dan pelaporan						***196.810.500,00***							***300.000.000,00***	

NO	KODE	URUSAN / BIDANG URUSAN / PROGRAM / OUTCOME / KEGIATAN / SUBKEGIATAN OUTPUT	INDIKATOR	TARGET AKHIR RENSTRA	REALISASI 2025	PRAKIRAAN 2026	CAPAIAN KINERJA DAN KERANGKA PENDANAAN						KELOMPOK SASARAN	PRAKIRAAN MAJU 2028		PERANGKAT DAERAH PENANGGUNG JAWAB
							TARGET 2027	PAGU INDIKATIF	LOKASI	SUMBER DANA	PRIORITAS			TARGET	PAGU INDIKATIF	
											NASIONAL	DAERAH				
(1)	(2)	(3)	(4)	(5)	(6)	(7)	(8)	(9)	(10)	(11)	(12)	(13)	(14)	(15)	(16)	(17)
			999.Persentase laporan keuangan tepat waktu	100 %		100 %	100 %	196.810.500,00						100 %	300.000.000,00	
	5.02.02.2.03	Koordinasi dan Pelaksanaan Akuntansi dan Pelaporan Keuangan Daerah						196.810.500,00					-		300.000.000,00	
		Terlaksananya Laporan Keuangan Tepat Waktu						196.810.500,00					-		300.000.000,00	
			Jumlah Rancangan Peraturan Daerah tentang Pertanggungjawaban Pelaksanaan APBD Kabupaten/Kota dan Rancangan Peraturan Kepala Daerah tentang Penjabaran Pertanggungjawaban Pelaksanaan APBD Kabupaten/Kota	5 Dokumen		5 Dokumen	5 Dokumen	196.810.500,00						5 Dokumen	300.000.000,00	
	5.02.02.2.03.0005	Koordinasi dan Penyusunan Rancangan Peraturan Daerah tentang Pertanggungjawaban Pelaksanaan APBD Kabupaten/Kota dan Rancangan Peraturan Kepala Daerah tentang Penjabaran Pertanggungjawaban Pelaksanaan APBD Kabupaten/Kota						196.810.500,00							300.000.000,00	
		Tersedianya Rancangan Peraturan Daerah tentang Pertanggungjawaban Pelaksanaan APBD Kabupaten/Kota dan Rancangan Peraturan Kepala Daerah tentang Penjabaran Pertanggungjawaban Pelaksanaan APBD Kabupaten/Kota	Jumlah Rancangan Peraturan Daerah tentang Pertanggungjawaban Pelaksanaan APBD Kabupaten/Kota dan Rancangan Peraturan Kepala Daerah tentang Penjabaran Pertanggungjawaban Pelaksanaan APBD Kabupaten/Kota	5 Dokumen		5 Dokumen	5 Dokumen	196.810.500,00	Kab. Rejang Lebong	Dana Alokasi Umum (DAU)	-	-		5 Dokumen	300.000.000,00	Badan Pengelolaan Keuangan Daerah
		Meningkatnya tata kelola anggaran						***142.373.657.800,00***							***186.249.202.125,00***	
			0.Persentase alokasi belanja infrastruktur pelayanan publik	85.00 %		65.00 %	70.00 %	142.373.657.800,00						75.00 %	186.249.202.125,00	
			1.Persentase belanja Pegawai di luar tunjangan guru yang di alokasikan melalui TKD	90.00 %		70.00 %	75.00 %	142.373.657.800,00						80.00 %	186.249.202.125,00	
	5.02.02.2.01	Koordinasi dan Penyusunan Rencana Anggaran Daerah						665.589.000,00					-		1.041.602.200,00	
		Tersusunnya dokumen Rencana Anggaran Daerah dan Regulasi serta kebijakan di bidang Anggaran						665.589.000,00					-		1.041.602.200,00	
			Jumlah Dokumen KUA dan PPAS yang Disusun	4 Dokumen		0 Dokumen								4 Dokumen	223.918.400,00	
			Jumlah Peraturan Daerah tentang APBD dan Peraturan Kepala Daerah tentang Penjabaran APBD	4 Dokumen		4 Dokumen	4 Dokumen	665.589.000,00						4 Dokumen	817.683.800,00	
	5.02.02.2.01.0001	Koordinasi dan Penyusunan KUA dan PPAS													223.918.400,00	
		Tersusunnya KUA dan PPAS	Jumlah Dokumen KUA dan PPAS yang Disusun	4 Dokumen		0 Dokumen			Kab. Rejang Lebong	Dana Alokasi Umum (DAU)	-	-		4 Dokumen	223.918.400,00	Badan Pengelolaan Keuangan Daerah

NO	KODE	URUSAN / BIDANG URUSAN / PROGRAM / OUTCOME / KEGIATAN / SUBKEGIATAN OUTPUT	INDIKATOR	TARGET AKHIR RENSTRA	REALISASI 2025	PRAKIRAAN 2026	CAPAIAN KINERJA DAN KERANGKA PENDANAAN						KELOMPOK SASARAN	PRAKIRAAN MAJU 2028		PERANGKAT DAERAH PENANGGUNG JAWAB
							TARGET 2027	PAGU INDIKATIF	LOKASI	SUMBER DANA	PRIORITAS			TARGET	PAGU INDIKATIF	
											NASIONAL	DAERAH				
(1)	(2)	(3)	(4)	(5)	(6)	(7)	(8)	(9)	(10)	(11)	(12)	(13)	(14)	(15)	(16)	(17)
	5.02.02.2.01.0007	Koordinasi dan Penyusunan Peraturan Daerah tentang APBD dan Peraturan Kepala Daerah tentang Penjabaran APBD						665.589.000,00							817.683.800,00	
		Tersusunnya Peraturan Daerah tentang APBD dan Peraturan Kepala Daerah tentang Penjabaran APBD	Jumlah Peraturan Daerah tentang APBD dan Peraturan Kepala Daerah tentang Penjabaran APBD	4 Dokumen		4 Dokumen	4 Dokumen	665.589.000,00	Kab. Rejang Lebong	Dana Alokasi Umum (DAU)	-	-		4 Dokumen	817.683.800,00	Badan Pengelolaan Keuangan Daerah
	5.02.02.2.04	Penunjang Urusan Kewenangan Pengelolaan Keuangan Daerah						141.608.068.800,00					-		184.923.316.497,00	
		Terlaksananya Pelaporan Keuangan Yang tepat waktu						141.608.068.800,00					-		184.923.316.497,00	
			Jumlah Laporan Hasil Analisis Perencanaan dan Penyaluran Bantuan Keuangan	12 Laporan		12 Laporan	12 Laporan	141.108.068.800,00						12 Laporan	179.923.316.497,00	
			Jumlah Laporan Hasil Pengelolaan Dana Darurat dan Mendesak	12 Laporan		12 Laporan	12 Laporan	500.000.000,00						12 Laporan	5.000.000.000,00	
	5.02.02.2.04.0008	Analisis Perencanaan dan Penyaluran Bantuan Keuangan						141.108.068.800,00							179.923.316.497,00	
		Tersedianya Analisis Perencanaan dan Penyaluran Bantuan Keuangan	Jumlah Laporan Hasil Analisis Perencanaan dan Penyaluran Bantuan Keuangan	12 Laporan		12 Laporan	12 Laporan	141.108.068.800,00	Kab. Rejang Lebong	Dana Alokasi Umum (DAU)	-	-		12 Laporan	179.923.316.497,00	Badan Pengelolaan Keuangan Daerah
	5.02.02.2.04.0009	Pengelolaan Dana Darurat dan Mendesak						500.000.000,00							5.000.000.000,00	
		Terkelolanya Dana Darurat dan Mendesak	Jumlah Laporan Hasil Pengelolaan Dana Darurat dan Mendesak	12 Laporan		12 Laporan	12 Laporan	500.000.000,00	Kab. Rejang Lebong	Dana Alokasi Umum (DAU)	-	-		12 Laporan	5.000.000.000,00	Badan Pengelolaan Keuangan Daerah
	5.02.02.2.05	Pengelolaan Data dan Implementasi Sistem Informasi Pemerintah Daerah Lingkup Keuangan Daerah						100.000.000,00					-		284.283.428,00	
		Terlaksananya Pengelolaan Data dan Implementasi Sistem Informasi Pemerintah Daerah Lingkup Keuangan Daerah						100.000.000,00					-		284.283.428,00	
			Jumlah Orang yang Mengikuti Pembinaan Sistem Informasi Pemerintah Daerah Bidang Keuangan Daerah Pemerintah Kabupaten/Kota	352 Orang		352 Orang	352 Orang	100.000.000,00						352 Orang	284.283.428,00	
	5.02.02.2.05.0003	Pembinaan Sistem Informasi Pemerintah Daerah Bidang Keuangan Daerah Pemerintah Kabupaten/Kota						100.000.000,00							284.283.428,00	
		Terlaksananya Pembinaan Sistem Informasi Pemerintah Daerah Bidang Keuangan Daerah Pemerintah Kabupaten/Kota	Jumlah Orang yang Mengikuti Pembinaan Sistem Informasi Pemerintah Daerah Bidang Keuangan Daerah Pemerintah Kabupaten/Kota	352 Orang		352 Orang	352 Orang	100.000.000,00	Kab. Rejang Lebong	Dana Alokasi Umum (DAU)	-	-		352 Orang	284.283.428,00	Badan Pengelolaan Keuangan Daerah
		Meningkatnya tata kelola perbendaharaan						***232.078.346,00***							***319.643.406,00***	
			1.Persentase Penurunan SILPA	28.50 %		30.50 %	30.00 %	232.078.346,00						29.50 %	319.643.406,00	

NO	KODE	URUSAN / BIDANG URUSAN / PROGRAM / OUTCOME / KEGIATAN / SUBKEGIATAN OUTPUT	INDIKATOR	TARGET AKHIR RENSTRA	REALISASI 2025	PRAKIRAAN 2026	CAPAIAN KINERJA DAN KERANGKA PENDANAAN						KELOMPOK SASARAN	PRAKIRAAN MAJU 2028		PERANGKAT DAERAH PENANGGUNG JAWAB
							TARGET 2027	PAGU INDIKATIF	LOKASI	SUMBER DANA	PRIORITAS			TARGET	PAGU INDIKATIF	
											NASIONAL	DAERAH				
(1)	(2)	(3)	(4)	(5)	(6)	(7)	(8)	(9)	(10)	(11)	(12)	(13)	(14)	(15)	(16)	(17)
			2. Persentase Realisasi Anggaran Belanja Urusan Wajib Pelayanan Dasar	98.04 %		98.01 %	98.04 %	232.078.346,00						98.04 %	319.643.406,00	
	5.02.02.2.02	Koordinasi dan Pengelolaan Perbendaharaan Daerah						232.078.346,00					-		319.643.406,00	
		Terlaksananya Penatausahaan Keuangan Daerah						232.078.346,00					-		319.643.406,00	
			Jumlah Dokumen Hasil Koordinasi dan Pengelolaan Kas Daerah	10944 Dokumen		10944 Dokumen	10944 Dokumen	232.078.346,00						10944 Dokumen	264.982.406,00	
			Jumlah Dokumen Hasil Pengendalian dan Penerbitan Anggaran Kas dan SPD	530 Dokumen		530 Dokumen								530 Dokumen	54.661.000,00	
	5.02.02.2.02.0001	Koordinasi dan Pengelolaan Kas Daerah						232.078.346,00							264.982.406,00	
		Terlaksananya Koordinasi dan Pengelolaan Kas Daerah	Jumlah Dokumen Hasil Koordinasi dan Pengelolaan Kas Daerah	10944 Dokumen		10944 Dokumen	10944 Dokumen	232.078.346,00	Kab. Rejang Lebong	Dana Alokasi Umum (DAU)	-	-		10944 Dokumen	264.982.406,00	Badan Pengelolaan Keuangan Daerah
	5.02.02.2.02.0003	Penyiapan, Pelaksanaan Pengendalian dan Penerbitan Anggaran Kas dan SPD													54.661.000,00	
		Terlaksananya Penyiapan, Pelaksanaan Pengendalian dan Penerbitan Anggaran Kas dan SPD	Jumlah Dokumen Hasil Pengendalian dan Penerbitan Anggaran Kas dan SPD	530 Dokumen		530 Dokumen			Kab. Rejang Lebong	-	-	-		530 Dokumen	54.661.000,00	Badan Pengelolaan Keuangan Daerah
3.	**5.02.03**	**PROGRAM PENGELOLAAN BARANG MILIK DAERAH**						**316.984.553,00**							**1.028.967.785,00**	
		Meningkatnya tata kelola aset daerah						***316.984.553,00***							***1.028.967.785,00***	
			1.Persentase penambahan nilai aset tetap	4.90 %		3.80 %	3.72 %	316.984.553,00						4.50 %	1.028.967.785,00	
	5.02.03.2.01	Pengelolaan Barang Milik Daerah						316.984.553,00					-		1.028.967.785,00	
		Terwujudnya pelaksanaan pengelolaan Barang Milik Daerah						316.984.553,00					-		1.028.967.785,00	
			Jumlah Dokumen Hasil Optimalisasi Penggunaan, Pemanfaatan, Pemindahtanganan, Pemusnahan, dan Penghapusan Barang Milik Daerah	3 Dokumen		3 Dokumen	3 Dokumen	316.984.553,00						3 Dokumen	332.833.780,00	
			Jumlah Laporan Hasil Pengamanan Barang Milik Daerah	7 Laporan		6 Laporan								6 Laporan	291.066.670,00	
			Jumlah Rencana Kebutuhan Barang Milik Daerah	2 Dokumen		2 Dokumen								2 Dokumen	60.637.846,00	
			Jumlah Standar Barang Milik Daerah dan Standar Kebutuhan Barang Milik Daerah	3 Dokumen		3 Dokumen								3 Dokumen	344.429.489,00	
	5.02.03.2.01.0002	Penyusunan Standar Barang Milik Daerah dan Standar Kebutuhan Barang Milik Daerah													344.429.489,00	

NO	KODE	URUSAN / BIDANG URUSAN / PROGRAM / OUTCOME / KEGIATAN / SUBKEGIATAN OUTPUT	INDIKATOR	TARGET AKHIR RENSTRA	REALISASI 2025	PRAKIRAAN 2026	CAPAIAN KINERJA DAN KERANGKA PENDANAAN						KELOMPOK SASARAN	PRAKIRAAN MAJU 2028		PERANGKAT DAERAH PENANGGUNG JAWAB
							TARGET 2027	PAGU INDIKATIF	LOKASI	SUMBER DANA	PRIORITAS			TARGET	PAGU INDIKATIF	
											NASIONAL	DAERAH				
(1)	(2)	(3)	(4)	(5)	(6)	(7)	(8)	(9)	(10)	(11)	(12)	(13)	(14)	(15)	(16)	(17)
		Tersedianya Standar Barang Milik Daerah dan Standar Kebutuhan Barang Milik Daerah	Jumlah Standar Barang Milik Daerah dan Standar Kebutuhan Barang Milik Daerah	3 Dokumen		3 Dokumen			Kab. Rejang Lebong	Dana Alokasi Umum (DAU)	-	-		3 Dokumen	344.429.489,00	Badan Pengelolaan Keuangan Daerah
	5.02.03.2.01.0003	Penyusunan Perencanaan Kebutuhan Barang Milik Daerah													60.637.846,00	
		Tersedianya Rencana Kebutuhan Barang Milik Daerah	Jumlah Rencana Kebutuhan Barang Milik Daerah	2 Dokumen		2 Dokumen			Kab. Rejang Lebong	Dana Alokasi Umum (DAU)	-	-		2 Dokumen	60.637.846,00	Badan Pengelolaan Keuangan Daerah
	5.02.03.2.01.0007	Pengamanan Barang Milik Daerah													291.066.670,00	
		Terlaksananya Pengamanan Barang Milik Daerah	Jumlah Laporan Hasil Pengamanan Barang Milik Daerah	7 Laporan		6 Laporan			Kab. Rejang Lebong	Dana Alokasi Umum (DAU)	-	-		6 Laporan	291.066.670,00	Badan Pengelolaan Keuangan Daerah
	5.02.03.2.01.0010	Optimalisasi Penggunaan, Pemanfaatan, Pemindahtanganan, Pemusnahan, dan Penghapusan Barang Milik Daerah						316.984.553,00							332.833.780,00	
		Terlaksananya Optimalisasi Penggunaan, Pemanfaatan, Pemindahtanganan, Pemusnahan, dan Penghapusan Barang Milik Daerah	Jumlah Dokumen Hasil Optimalisasi Penggunaan, Pemanfaatan, Pemindahtanganan, Pemusnahan, dan Penghapusan Barang Milik Daerah	3 Dokumen		3 Dokumen	3 Dokumen	316.984.553,00	Kab. Rejang Lebong	Dana Alokasi Umum (DAU)	-	-		3 Dokumen	332.833.780,00	Badan Pengelolaan Keuangan Daerah
4.	**5.02.04**	**PROGRAM PENGELOLAAN PENDAPATAN DAERAH**						**573.860.000,00**							**1.789.140.020,00**	
		Meningkatnya kualitas pengawasan dan pelaporan						***573.860.000,00***							***1.789.140.020,00***	
			2.Cakupan pembinaan dan pengawasan pengelolaan pendapatan	100 %		50 %								75 %	168.615.027,00	
	5.02.04.2.01	Kegiatan Pengelolaan Pendapatan Daerah						573.860.000,00					-		1.789.140.020,00	
		Jumlah Laporan Pelaksanaan dan penyebarluasan kebijakan Daerah						573.860.000,00					-		1.789.140.020,00	
			Jumlah Laporan Pelaksanaan Penyuluhan dan Penyebarluasan Kebijakan Pajak Daerah	10 Laporan		10 Laporan								10 Laporan	168.615.027,00	
		Jumlah layanan dan konsultasi pajak daerah						573.860.000,00					-		1.789.140.020,00	
			Jumlah Laporan Pelaksanaan Penyuluhan dan Penyebarluasan Kebijakan Pajak Daerah	10 Laporan		10 Laporan								10 Laporan	168.615.027,00	
		Persentase Realisasi Pendapatan Asli Daerah (PAD) Terhadap Pendapatan Daerah						573.860.000,00					-		1.789.140.020,00	
			Jumlah Laporan Pelaksanaan Penyuluhan dan Penyebarluasan Kebijakan Pajak Daerah	10 Laporan		10 Laporan								10 Laporan	168.615.027,00	
	5.02.04.2.01.0003	Penyuluhan dan Penyebarluasan Kebijakan Pajak Daerah													168.615.027,00	

NO	KODE	URUSAN / BIDANG URUSAN / PROGRAM / OUTCOME / KEGIATAN / SUBKEGIATAN OUTPUT	INDIKATOR	TARGET AKHIR RENSTRA	REALISASI 2025	PRAKIRAAN 2026	CAPAIAN KINERJA DAN KERANGKA PENDANAAN						KELOMPOK SASARAN	PRAKIRAAN MAJU 2028		PERANGKAT DAERAH PENANGGUNG JAWAB
							TARGET 2027	PAGU INDIKATIF	LOKASI	SUMBER DANA	PRIORITAS			TARGET	PAGU INDIKATIF	
											NASIONAL	DAERAH				
(1)	(2)	(3)	(4)	(5)	(6)	(7)	(8)	(9)	(10)	(11)	(12)	(13)	(14)	(15)	(16)	(17)
		Terlaksananya Penyuluhan dan Penyebarluasan Kebijakan Pajak Daerah	Jumlah Laporan Pelaksanaan Penyuluhan dan Penyebarluasan Kebijakan Pajak Daerah	10 Laporan		10 Laporan			Kab. Rejang Lebong	Dana Alokasi Umum (DAU)	-	-		10 Laporan	168.615.027,00	Badan Pengelolaan Keuangan Daerah
		Meningkatnya penerapan sistem informasi keuangan berbasis digital						***573.860.000,00***							***1.789.140.020,00***	
			3.Persentase penerapan sisitem informasi Keuangan Berbasis Digital	100 %		25 %								75 %	165.000.000,00	
		Jumlah Laporan Pelaksanaan dan penyebarluasan kebijakan Daerah						573.860.000,00					-		1.789.140.020,00	
			Jumlah Layanan dan Konsultasi Pajak Daerah	12 Layanan		12 Layanan								12 Layanan	165.000.000,00	
		Jumlah layanan dan konsultasi pajak daerah						573.860.000,00					-		1.789.140.020,00	
			Jumlah Layanan dan Konsultasi Pajak Daerah	12 Layanan		12 Layanan								12 Layanan	165.000.000,00	
		Persentase Realisasi Pendapatan Asli Daerah (PAD) Terhadap Pendapatan Daerah						573.860.000,00					-		1.789.140.020,00	
			Jumlah Layanan dan Konsultasi Pajak Daerah	12 Layanan		12 Layanan								12 Layanan	165.000.000,00	
	5.02.04.2.01.0009	Pelayanan dan Konsultasi Pajak Daerah													165.000.000,00	
		Tersedianya Layanan dan Konsultasi Pajak Daerah	Jumlah Layanan dan Konsultasi Pajak Daerah	12 Layanan		12 Layanan			Kab. Rejang Lebong	Dana Alokasi Umum (DAU)	-	-		12 Layanan	165.000.000,00	Badan Pengelolaan Keuangan Daerah
		Meningkatnya upaya ekstensifikasi dan intensifikasi pendapatan						***573.860.000,00***							***1.789.140.020,00***	
			999.Persentase PAD terhadap pendapatan daerah	10.05 %		8.79 %	8.95 %	573.860.000,00						9.26 %	1.455.524.993,00	
		Jumlah Laporan Pelaksanaan dan penyebarluasan kebijakan Daerah						573.860.000,00					-		1.789.140.020,00	
			Jumlah Data Pelaporan Pajak Daerah yang Telah Dilakukan Penelitian dan Verifikasi	12 Dokumen		12 Dokumen								1200 Dokumen	106.020.920,00	
			Jumlah Dokumen Hasil Pelaksanaan Penagihan Pajak Daerah	12 Dokumen		12 Dokumen	12 Dokumen	288.860.000,00						12 Dokumen	560.386.005,00	
			Jumlah Laporan Hasil Pengolahan, Pemeliharaan, dan Pelaporan Basis Data Pajak Daerah	10 Laporan		10 Laporan	10 Laporan	285.000.000,00						10 Laporan	575.539.034,00	
			Jumlah Objek Pajak yang Disesuaikan NJOP nya	600 Obyek Pajak		600 Obyek Pajak								600 Obyek Pajak	213.579.034,00	
		Jumlah layanan dan konsultasi pajak daerah						573.860.000,00					-		1.789.140.020,00	
			Jumlah Data Pelaporan Pajak Daerah yang Telah Dilakukan Penelitian dan Verifikasi	12 Dokumen		12 Dokumen								1200 Dokumen	106.020.920,00	

NO	KODE	URUSAN / BIDANG URUSAN / PROGRAM / OUTCOME / KEGIATAN / SUBKEGIATAN OUTPUT	INDIKATOR	TARGET AKHIR RENSTRA	REALISASI 2025	PRAKIRAAN 2026	CAPAIAN KINERJA DAN KERANGKA PENDANAAN						KELOMPOK SASARAN	PRAKIRAAN MAJU 2028		PERANGKAT DAERAH PENANGGUNG JAWAB
							TARGET 2027	PAGU INDIKATIF	LOKASI	SUMBER DANA	PRIORITAS			TARGET	PAGU INDIKATIF	
											NASIONAL	DAERAH				
(1)	(2)	(3)	(4)	(5)	(6)	(7)	(8)	(9)	(10)	(11)	(12)	(13)	(14)	(15)	(16)	(17)
			Jumlah Dokumen Hasil Pelaksanaan Penagihan Pajak Daerah	12 Dokumen		12 Dokumen	12 Dokumen	288.860.000,00						12 Dokumen	560.386.005,00	
			Jumlah Laporan Hasil Pengolahan, Pemeliharaan, dan Pelaporan Basis Data Pajak Daerah	10 Laporan		10 Laporan	10 Laporan	285.000.000,00						10 Laporan	575.539.034,00	
			Jumlah Objek Pajak yang Disesuaikan NJOP nya	600 Obyek Pajak		600 Obyek Pajak								600 Obyek Pajak	213.579.034,00	
		Persentase Realisasi Pendapatan Asli Daerah (PAD) Terhadap Pendapatan Daerah						573.860.000,00					-		1.789.140.020,00	
			Jumlah Data Pelaporan Pajak Daerah yang Telah Dilakukan Penelitian dan Verifikasi	12 Dokumen		12 Dokumen								1200 Dokumen	106.020.920,00	
			Jumlah Dokumen Hasil Pelaksanaan Penagihan Pajak Daerah	12 Dokumen		12 Dokumen	12 Dokumen	288.860.000,00						12 Dokumen	560.386.005,00	
			Jumlah Laporan Hasil Pengolahan, Pemeliharaan, dan Pelaporan Basis Data Pajak Daerah	10 Laporan		10 Laporan	10 Laporan	285.000.000,00						10 Laporan	575.539.034,00	
			Jumlah Objek Pajak yang Disesuaikan NJOP nya	600 Obyek Pajak		600 Obyek Pajak								600 Obyek Pajak	213.579.034,00	
	5.02.04.2.01.0006	Pengolahan, Pemeliharaan, dan Pelaporan Basis Data Pajak Daerah						285.000.000,00							575.539.034,00	
		Terlaksananya Pengolahan, Pemeliharaan, dan Pelaporan Basis Data Pajak Daerah	Jumlah Laporan Hasil Pengolahan, Pemeliharaan, dan Pelaporan Basis Data Pajak Daerah	10 Laporan		10 Laporan	10 Laporan	285.000.000,00	Kab. Rejang Lebong	Dana Alokasi Umum (DAU)	-	-		10 Laporan	575.539.034,00	Badan Pengelolaan Keuangan Daerah
	5.02.04.2.01.0007	Penilaian Pajak Bumi dan Bangunan Perdesaan dan Perkotaan (PBBP2) serta Bea Perolehan Hak atas Tanah dan Bangunan (BPHTB)													213.579.034,00	
		Terpenuhinya Jumlah Objek Pajak yang Disesuaikan NJOP nya	Jumlah Objek Pajak yang Disesuaikan NJOP nya	600 Obyek Pajak		600 Obyek Pajak			Kab. Rejang Lebong	Dana Alokasi Umum (DAU)	-	-		600 Obyek Pajak	213.579.034,00	Badan Pengelolaan Keuangan Daerah
	5.02.04.2.01.0010	Penelitian dan Verifikasi Data Pelaporan Pajak Daerah													106.020.920,00	
		Terlaksananya Penelitian dan Verifikasi Data Pelaporan Pajak Daerah	Jumlah Data Pelaporan Pajak Daerah yang Telah Dilakukan Penelitian dan Verifikasi	12 Dokumen		12 Dokumen			Kab. Rejang Lebong	Dana Alokasi Umum (DAU)	-	-		1200 Dokumen	106.020.920,00	Badan Pengelolaan Keuangan Daerah
	5.02.04.2.01.0011	Penagihan Pajak Daerah						288.860.000,00							560.386.005,00	
		Terlaksananya Penagihan Pajak Daerah	Jumlah Dokumen Hasil Pelaksanaan Penagihan Pajak Daerah	12 Dokumen		12 Dokumen	12 Dokumen	288.860.000,00	Kab. Rejang Lebong	Dana Alokasi Umum (DAU)	-	-		12 Dokumen	560.386.005,00	Badan Pengelolaan Keuangan Daerah
	J U M L A H							**171.168.302.262,68**							**228.275.551.749,00**	

RENCANA KERJA ORGANISASI PERANGKAT DAERAH (RENJA OPD)
BADAN KEPEGAWAIAN DAN PENGEMBANGAN SUMBER DAYA MANUSIA KAB. REJANG LEBONG
TAHUN 2027

NO	KODE	URUSAN / BIDANG URUSAN / PROGRAM / OUTCOME / KEGIATAN / SUBKEGIATAN OUTPUT	INDIKATOR	TARGET AKHIR RENSTRA	REALISASI 2025	PRAKIRAAN 2026	CAPAIAN KINERJA DAN KERANGKA PENDANAAN						KELOMPOK SASARAN	PRAKIRAAN MAJU 2028		PERANGKAT DAERAH PENANGGUNG JAWAB
							TARGET 2027	PAGU INDIKATIF	LOKASI	SUMBER DANA	PRIORITAS			TARGET	PAGU INDIKATIF	
											NASIONAL	DAERAH				
(1)	(2)	(3)	(4)	(5)	(6)	(7)	(8)	(9)	(10)	(11)	(12)	(13)	(14)	(15)	(16)	(17)
		Badan Kepegawaian dan Pengembangan Sumber Daya Manusia						**8.125.254.710,95**							**8.180.254.710,95**	
	5	**UNSUR PENUNJANG URUSAN PEMERINTAHAN**						**8.125.254.710,95**							**8.180.254.710,95**	
	5.03	**KEPEGAWAIAN**						**6.108.494.910,95**							**6.163.494.910,95**	
1.	**5.03.01**	**PROGRAM PENUNJANG URUSAN PEMERINTAHAN DAERAH KABUPATEN/KOTA**						**4.449.821.410,95**							**4.483.821.410,95**	
		Meningkatnya tata kelola pemerintah pada BKPSDM						***4.439.821.410,95***							***4.478.821.410,95***	
			1.Nilai SAKIP Perangkat Daerah	A Nilai		BB Nilai	BB Nilai	4.439.821.410,95						BB Nilai	4.478.821.410,95	
	5.03.01.2.01	Perencanaan, Penganggaran, dan Evaluasi Kinerja Perangkat Daerah						9.901.200,00					-		10.401.200,00	
		Persentase dokumen perencanaan dan laporan evaluasi perangkat daerah yang disusun						9.901.200,00					-		10.401.200,00	
			Jumlah Dokumen Perencanaan Perangkat Daerah	10 Dokumen		10 Dokumen	10 Dokumen	4.901.200,00						10 Dokumen	4.901.200,00	
			Jumlah Laporan Capaian Kinerja dan Ikhtisar Realisasi Kinerja SKPD dan Laporan Hasil Koordinasi Penyusunan Laporan Capaian Kinerja dan Ikhtisar Realisasi Kinerja SKPD	10 Laporan		10 Laporan	10 Laporan	5.000.000,00						10 Laporan	5.500.000,00	
	5.03.01.2.01.0001	Penyusunan Dokumen Perencanaan Perangkat Daerah						4.901.200,00							4.901.200,00	
		Tersusunnya Dokumen Perencanaan Perangkat Daerah	Jumlah Dokumen Perencanaan Perangkat Daerah	10 Dokumen		10 Dokumen	10 Dokumen	4.901.200,00	Kab. Rejang Lebong	Dana Alokasi Umum (DAU)	-	-		10 Dokumen	4.901.200,00	Badan Kepegawaian dan Pengembangan Sumber Daya Manusia
	5.03.01.2.01.0006	Koordinasi dan Penyusunan Laporan Capaian Kinerja dan Ikhtisar Realisasi Kinerja SKPD						5.000.000,00							5.500.000,00	
		Tersedianya Laporan Capaian Kinerja dan Ikhtisar Realisasi Kinerja SKPD dan Laporan Hasil Koordinasi Penyusunan Laporan Capaian Kinerja dan Ikhtisar Realisasi Kinerja SKPD	Jumlah Laporan Capaian Kinerja dan Ikhtisar Realisasi Kinerja SKPD dan Laporan Hasil Koordinasi Penyusunan Laporan Capaian Kinerja dan Ikhtisar Realisasi Kinerja SKPD	10 Laporan		10 Laporan	10 Laporan	5.000.000,00	Kab. Rejang Lebong	Dana Alokasi Umum (DAU)	-	-		10 Laporan	5.500.000,00	Badan Kepegawaian dan Pengembangan Sumber Daya Manusia
	5.03.01.2.02	Administrasi Keuangan Perangkat Daerah						3.925.089.910,95					-		3.925.089.910,95	
		Persentase pelayanan administrasi keuangan perangkat daerah yang tepat waktu						3.925.089.910,95					-		3.925.089.910,95	
			Jumlah Dokumen Hasil Penyediaan Administrasi Pelaksanaan Tugas ASN	12 Dokumen		12 Dokumen	12 Dokumen	122.160.000,00						12 Dokumen	122.160.000,00	

NO	KODE	URUSAN / BIDANG URUSAN / PROGRAM / OUTCOME / KEGIATAN / SUBKEGIATAN OUTPUT	INDIKATOR	TARGET AKHIR RENSTRA	REALISASI 2025	PRAKIRAAN 2026	CAPAIAN KINERJA DAN KERANGKA PENDANAAN						KELOMPOK SASARAN	PRAKIRAAN MAJU 2028		PERANGKAT DAERAH PENANGGUNG JAWAB
							TARGET 2027	PAGU INDIKATIF	LOKASI	SUMBER DANA	PRIORITAS			TARGET	PAGU INDIKATIF	
											NASIONAL	DAERAH				
(1)	(2)	(3)	(4)	(5)	(6)	(7)	(8)	(9)	(10)	(11)	(12)	(13)	(14)	(15)	(16)	(17)
			Jumlah Orang yang Menerima Gaji dan Tunjangan ASN	31 Orang/bulan		31 Orang/bulan	31 Orang/bulan	3.802.929.910,95						31 Orang/bulan	3.802.929.910,95	
	5.03.01.2.02.0001	Penyediaan Gaji dan Tunjangan ASN						3.802.929.910,95							3.802.929.910,95	
		Tersedianya Gaji dan Tunjangan ASN	Jumlah Orang yang Menerima Gaji dan Tunjangan ASN	31 Orang/bulan		31 Orang/bulan	41 Orang/bulan	3.802.929.910,95	Kab. Rejang Lebong	Dana Alokasi Umum (DAU)	-	-		31 Orang/bulan	3.802.929.910,95	Badan Kepegawaian dan Pengembangan Sumber Daya Manusia
	5.03.01.2.02.0002	Penyediaan Administrasi Pelaksanaan Tugas ASN						122.160.000,00							122.160.000,00	
		Tersedianya Administrasi Pelaksanaan Tugas ASN	Jumlah Dokumen Hasil Penyediaan Administrasi Pelaksanaan Tugas ASN	12 Dokumen		12 Dokumen	12 Dokumen	122.160.000,00	Kab. Rejang Lebong	Dana Alokasi Umum (DAU)	-	-		12 Dokumen	122.160.000,00	Badan Kepegawaian dan Pengembangan Sumber Daya Manusia
	5.03.01.2.06	Administrasi Umum Perangkat Daerah						247.385.600,00					-		258.385.600,00	
		Persentase penyediaan jasa administrasi umum perangkat daerah yang tepat waktu						247.385.600,00					-		258.385.600,00	
			Jumlah Dokumen Bahan Bacaan dan Peraturan Perundang-Undangan yang Disediakan	2 Dokumen		2 Dokumen								2 Dokumen	11.000.000,00	
			Jumlah Laporan Penyelenggaraan Rapat Koordinasi dan Konsultasi SKPD	12 Laporan		12 Laporan	12 Laporan	107.333.000,00						12 Laporan	107.333.000,00	
			Jumlah Paket Bahan Logistik Kantor yang Disediakan	4 Paket		4 Paket	4 Paket	24.774.000,00						4 Paket	24.774.000,00	
			Jumlah Paket Barang Cetakan dan Penggandaan yang Disediakan	2 Paket		2 Paket	2 Paket	6.657.000,00						2 Paket	6.657.000,00	
			Jumlah Paket Komponen Instalasi Listrik/Penerangan Bangunan Kantor yang Disediakan	1 Paket		1 Paket	1 Paket	5.000.000,00						1 Paket	5.000.000,00	
			Jumlah Paket Peralatan dan Perlengkapan Kantor yang Disediakan	3 Paket		2 Paket	3 Paket	103.621.600,00						3 Paket	103.621.600,00	
	5.03.01.2.06.0001	Penyediaan Komponen InstalasiListrik/Penerangan Bangunan Kantor						5.000.000,00							5.000.000,00	
		Tersedianya Komponen Instalasi Listrik/Penerangan Bangunan Kantor	Jumlah Paket Komponen Instalasi Listrik/Penerangan Bangunan Kantor yang Disediakan	1 Paket		1 Paket	1 Paket	5.000.000,00	Kab. Rejang Lebong	Dana Alokasi Umum (DAU)	-	-		1 Paket	5.000.000,00	Badan Kepegawaian dan Pengembangan Sumber Daya Manusia
	5.03.01.2.06.0002	Penyediaan Peralatan dan Perlengkapan Kantor						103.621.600,00							103.621.600,00	
		Tersedianya Peralatan dan Perlengkapan Kantor	Jumlah Paket Peralatan dan Perlengkapan Kantor yang Disediakan	3 Paket		2 Paket	8 Paket	103.621.600,00	Kab. Rejang Lebong	Dana Alokasi Umum (DAU)	-	-		3 Paket	103.621.600,00	Badan Kepegawaian dan Pengembangan Sumber Daya Manusia
	5.03.01.2.06.0004	Penyediaan Bahan Logistik Kantor						24.774.000,00							24.774.000,00	

NO	KODE	URUSAN / BIDANG URUSAN / PROGRAM / OUTCOME / KEGIATAN / SUBKEGIATAN OUTPUT	INDIKATOR	TARGET AKHIR RENSTRA	REALISASI 2025	PRAKIRAAN 2026	CAPAIAN KINERJA DAN KERANGKA PENDANAAN						KELOMPOK SASARAN	PRAKIRAAN MAJU 2028		PERANGKAT DAERAH PENANGGUNG JAWAB
							TARGET 2027	PAGU INDIKATIF	LOKASI	SUMBER DANA	PRIORITAS			TARGET	PAGU INDIKATIF	
											NASIONAL	DAERAH				
(1)	(2)	(3)	(4)	(5)	(6)	(7)	(8)	(9)	(10)	(11)	(12)	(13)	(14)	(15)	(16)	(17)
		Tersedianya Bahan Logistik Kantor	Jumlah Paket Bahan Logistik Kantor yang Disediakan	4 Paket		4 Paket	3 Paket	24.774.000,00	Kab. Rejang Lebong	Dana Alokasi Umum (DAU)	-	-		4 Paket	24.774.000,00	Badan Kepegawaian dan Pengembangan Sumber Daya Manusia
	5.03.01.2.06.0005	Penyediaan Barang Cetakan dan Penggandaan						6.657.000,00							6.657.000,00	
		Tersedianya Barang Cetakan dan Penggandaan	Jumlah Paket Barang Cetakan dan Penggandaan yang Disediakan	2 Paket		2 Paket	1 Paket	6.657.000,00	Kab. Rejang Lebong	Dana Alokasi Umum (DAU)	-	-		2 Paket	6.657.000,00	Badan Kepegawaian dan Pengembangan Sumber Daya Manusia
	5.03.01.2.06.0006	Penyediaan Bahan Bacaan dan Peraturan Perundang-undangan													11.000.000,00	
		Tersedianya Bahan Bacaan dan Peraturan Perundang-undangan	Jumlah Dokumen Bahan Bacaan dan Peraturan Perundang-Undangan yang Disediakan	2 Dokumen		2 Dokumen			Kab. Rejang Lebong	Dana Alokasi Umum (DAU)	-	-		2 Dokumen	11.000.000,00	Badan Kepegawaian dan Pengembangan Sumber Daya Manusia
	5.03.01.2.06.0009	Penyelenggaraan Rapat Koordinasi dan Konsultasi SKPD						107.333.000,00							107.333.000,00	
		Terlaksananya Penyelenggaraan Rapat Koordinasi dan Konsultasi SKPD	Jumlah Laporan Penyelenggaraan Rapat Koordinasi dan Konsultasi SKPD	12 Laporan		12 Laporan	12 Laporan	107.333.000,00	Kab. Rejang Lebong	Dana Alokasi Umum (DAU)	-	-		12 Laporan	107.333.000,00	Badan Kepegawaian dan Pengembangan Sumber Daya Manusia
	5.03.01.2.08	Penyediaan Jasa Penunjang Urusan Pemerintahan Daerah						20.241.700,00					-		42.741.700,00	
		Persentase jasa penunjang urusan pemerintah daerah dalam keadaan baik						20.241.700,00					-		42.741.700,00	
			Jumlah Laporan Penyediaan Jasa Komunikasi, Sumber Daya Air dan Listrik yang Disediakan	1 Laporan		1 Laporan								1 Laporan	22.500.000,00	
			Jumlah Laporan Penyediaan Jasa Pelayanan Umum Kantor yang Disediakan	3 Laporan		3 Laporan	3 Laporan	8.991.700,00						3 Laporan	8.991.700,00	
			Jumlah Laporan Penyediaan Jasa Peralatan dan Perlengkapan Kantor yang Disediakan	1 Laporan		1 Laporan	1 Laporan	6.250.000,00						1 Laporan	6.250.000,00	
			Jumlah Laporan Penyediaan Jasa Surat Menyurat	1 Laporan		1 Laporan	1 Laporan	5.000.000,00						1 Laporan	5.000.000,00	
	5.03.01.2.08.0001	Penyediaan Jasa Surat Menyurat						5.000.000,00							5.000.000,00	
		Terlaksananya Penyediaan Jasa Surat Menyurat	Jumlah Laporan Penyediaan Jasa Surat Menyurat	1 Laporan		1 Laporan	1 Laporan	5.000.000,00	Kab. Rejang Lebong	Dana Alokasi Umum (DAU)	-	-		1 Laporan	5.000.000,00	Badan Kepegawaian dan Pengembangan Sumber Daya Manusia
	5.03.01.2.08.0002	Penyediaan Jasa Komunikasi, Sumber Daya Air dan Listrik													22.500.000,00	
		Tersedianya Jasa Komunikasi, Sumber Daya Air dan Listrik	Jumlah Laporan Penyediaan Jasa Komunikasi, Sumber Daya Air dan Listrik yang Disediakan	1 Laporan		1 Laporan			Kab. Rejang Lebong	Dana Alokasi Umum (DAU)	-	-		1 Laporan	22.500.000,00	Badan Kepegawaian dan Pengembangan Sumber Daya Manusia
	5.03.01.2.08.0003	Penyediaan Jasa Peralatan dan Perlengkapan Kantor						6.250.000,00							6.250.000,00	

NO	KODE	URUSAN / BIDANG URUSAN / PROGRAM / OUTCOME / KEGIATAN / SUBKEGIATAN OUTPUT	INDIKATOR	TARGET AKHIR RENSTRA	REALISASI 2025	PRAKIRAAN 2026	CAPAIAN KINERJA DAN KERANGKA PENDANAAN						KELOMPOK SASARAN	PRAKIRAAN MAJU 2028		PERANGKAT DAERAH PENANGGUNG JAWAB
							TARGET 2027	PAGU INDIKATIF	LOKASI	SUMBER DANA	PRIORITAS			TARGET	PAGU INDIKATIF	
											NASIONAL	DAERAH				
(1)	(2)	(3)	(4)	(5)	(6)	(7)	(8)	(9)	(10)	(11)	(12)	(13)	(14)	(15)	(16)	(17)
		Tersedianya Jasa Peralatan dan Perlengkapan Kantor	Jumlah Laporan Penyediaan Jasa Peralatan dan Perlengkapan Kantor yang Disediakan	1 Laporan		1 Laporan	1 Laporan	6.250.000,00	Kab. Rejang Lebong	Dana Alokasi Umum (DAU)	-	-		1 Laporan	6.250.000,00	Badan Kepegawaian dan Pengembangan Sumber Daya Manusia
	5.03.01.2.08.0004	Penyediaan Jasa Pelayanan Umum Kantor						8.991.700,00							8.991.700,00	
		Tersedianya Jasa Pelayanan Umum Kantor	Jumlah Laporan Penyediaan Jasa Pelayanan Umum Kantor yang Disediakan	3 Laporan		3 Laporan	3 Laporan	8.991.700,00	Kab. Rejang Lebong	Dana Alokasi Umum (DAU)	-	-		3 Laporan	8.991.700,00	Badan Kepegawaian dan Pengembangan Sumber Daya Manusia
	5.03.01.2.09	Pemeliharaan Barang Milik Daerah Penunjang Urusan Pemerintahan Daerah						247.203.000,00					-		247.203.000,00	
		Persentase pemeliharaan barang milik daerah dalam keadaan baik						247.203.000,00					-		247.203.000,00	
			Jumlah Gedung Kantor dan Bangunan Lainnya yang Dipelihara/Direhabilitasi	Unit		Unit	1 Unit	150.000.000,00						Unit	150.000.000,00	
			Jumlah Kendaraan Perorangan Dinas atau Kendaraan Dinas Jabatan yang Dipelihara dan dibayarkan Pajaknya	20 Unit		20 Unit	20 Unit	97.203.000,00						20 Unit	97.203.000,00	
	5.03.01.2.09.0001	Penyediaan Jasa Pemeliharaan, Biaya Pemeliharaan, dan Pajak Kendaraan Perorangan Dinas atau Kendaraan Dinas Jabatan						97.203.000,00							97.203.000,00	
		Tersedianya Jasa Pemeliharaan, Biaya Pemeliharaan dan Pajak Kendaraan Perorangan Dinas atau Kendaraan Dinas Jabatan	Jumlah Kendaraan Perorangan Dinas atau Kendaraan Dinas Jabatan yang Dipelihara dan dibayarkan Pajaknya	20 Unit		20 Unit	16 Unit	97.203.000,00	Kab. Rejang Lebong	Dana Alokasi Umum (DAU)	-	-		20 Unit	97.203.000,00	Badan Kepegawaian dan Pengembangan Sumber Daya Manusia
	5.03.01.2.09.0009	Pemeliharaan/Rehabilitasi Gedung Kantor dan Bangunan Lainnya						150.000.000,00							150.000.000,00	
		Terlaksananya Pemeliharaan/Rehabilitasi Gedung Kantor dan Bangunan Lainnya	Jumlah Gedung Kantor dan Bangunan Lainnya yang Dipelihara/Direhabilitasi	Unit		Unit	1 Unit	150.000.000,00	Kab. Rejang Lebong	Dana Alokasi Umum (DAU)	-	-		Unit	150.000.000,00	Badan Kepegawaian dan Pengembangan Sumber Daya Manusia
2.	**5.03.02**	**PROGRAM KEPEGAWAIAN DAERAH**						**1.658.673.500,00**							**1.679.673.500,00**	
		Meningkatnya pengembangan kompetensi ASN						***1.658.673.500,00***							***1.679.673.500,00***	
			1.Indeks Sistem Merit	0.34 Indeks		0.29 Indeks	0.30 Indeks	1.658.673.500,00						0.31 Indeks	1.679.673.500,00	
			2.Nilai Indeks Implementasi NSPK Manajemen ASN	61.25 Indeks		56.59 Indeks	57.72 Indeks	1.658.673.500,00						58.87 Indeks	1.679.673.500,00	
	5.03.02.2.01	Pengadaan, Pemberhentian dan Informasi Kepegawaian ASN						144.187.000,00					-		165.187.000,00	
		Persentase layanan ASN						144.187.000,00					-		165.187.000,00	
			Jumlah Dokumen Hasil kegiatan Koordinasi Pelaksanaan Administrasi Pemberhentian	2 Dokumen		Dokumen								2 Dokumen	21.000.000,00	

NO	KODE	URUSAN / BIDANG URUSAN / PROGRAM / OUTCOME / KEGIATAN / SUBKEGIATAN OUTPUT	INDIKATOR	TARGET AKHIR RENSTRA	REALISASI 2025	PRAKIRAAN 2026	CAPAIAN KINERJA DAN KERANGKA PENDANAAN						KELOMPOK SASARAN	PRAKIRAAN MAJU 2028		PERANGKAT DAERAH PENANGGUNG JAWAB
							TARGET 2027	PAGU INDIKATIF	LOKASI	SUMBER DANA	PRIORITAS			TARGET	PAGU INDIKATIF	
											NASIONAL	DAERAH				
(1)	(2)	(3)	(4)	(5)	(6)	(7)	(8)	(9)	(10)	(11)	(12)	(13)	(14)	(15)	(16)	(17)
			Jumlah Dokumen Hasil Pengelolaan Sistem Informasi Kepegawaian	48 Dokumen		Dokumen	48 Dokumen	30.187.000,00						48 Dokumen	30.187.000,00	
			Jumlah Dokumen Kegiatan Koordinasi dan Fasilitasi Pengadaan PNS dan PPPK	2 Dokumen		2 Dokumen	2 Dokumen	114.000.000,00						2 Dokumen	114.000.000,00	
	5.03.02.2.01.0003	Koordinasi dan Fasilitasi Pengadaan PNS dan PPPK						114.000.000,00							114.000.000,00	
		Terlaksananya Koordinasi dan Fasilitasi Pengadaan PNS dan PPPK	Jumlah Dokumen Kegiatan Koordinasi dan Fasilitasi Pengadaan PNS dan PPPK	2 Dokumen		2 Dokumen	2 Dokumen	114.000.000,00	Kab. Rejang Lebong	Dana Alokasi Umum (DAU)	-	-		2 Dokumen	114.000.000,00	Badan Kepegawaian dan Pengembangan Sumber Daya Manusia
	5.03.02.2.01.0006	Koordinasi Pelaksanaan AdministrasiPemberhentian													21.000.000,00	
		Terlaksananya Koordinasi Pelaksanaan Administrasi Pemberhentian	Jumlah Dokumen Hasil kegiatan Koordinasi Pelaksanaan Administrasi Pemberhentian	2 Dokumen		Dokumen			Kab. Rejang Lebong	Dana Alokasi Umum (DAU)	-	-		2 Dokumen	21.000.000,00	Badan Kepegawaian dan Pengembangan Sumber Daya Manusia
	5.03.02.2.01.0010	Pengelolaan Sistem Informasi Kepegawaian						30.187.000,00							30.187.000,00	
		Terkelolanya Sistem Informasi Kepegawaian	Jumlah Dokumen Hasil Pengelolaan Sistem Informasi Kepegawaian	48 Dokumen		Dokumen	48 Dokumen	30.187.000,00	Kab. Rejang Lebong	Dana Alokasi Umum (DAU)	-	-		48 Dokumen	30.187.000,00	Badan Kepegawaian dan Pengembangan Sumber Daya Manusia
	5.03.02.2.02	Mutasi dan Promosi ASN						597.535.800,00					-		597.535.800,00	
		Persentase ASN yang di mutasi dan di promosi						597.535.800,00					-		597.535.800,00	
			Jumlah Dokumen Hasil Pelaksanaan Mutasi Jabatan Pimpinan Tinggi, Jabatan Administrasi, Jabatan Pelaksana dan Mutasi ASN antar Daerah	4 Dokumen		4 Dokumen	4 Dokumen	247.535.800,00						4 Dokumen	247.535.800,00	
			Jumlah Dokumen Hasil Pengelolaan Promosi ASN	2 Dokumen		2 Dokumen	2 Dokumen	350.000.000,00						2 Dokumen	350.000.000,00	
			Jumlah Pengelolaan Kenaikan Pangkat ASN	900 Dokumen		Dokumen								900 Dokumen	0,00	
	5.03.02.2.02.0001	Pengelolaan Mutasi ASN						247.535.800,00							247.535.800,00	
		Terlaksananya Mutasi ASN yang Meliputi Jabatan Pimpinan Tinggi, Jabatan Administrasi, Jabatan Pelaksana dan Mutasi ASN antar Daerah	Jumlah Dokumen Hasil Pelaksanaan Mutasi Jabatan Pimpinan Tinggi, Jabatan Administrasi, Jabatan Pelaksana dan Mutasi ASN antar Daerah	4 Dokumen		4 Dokumen	4 Dokumen	247.535.800,00	Kab. Rejang Lebong	Dana Alokasi Umum (DAU)	-	-		4 Dokumen	247.535.800,00	Badan Kepegawaian dan Pengembangan Sumber Daya Manusia
	5.03.02.2.02.0002	Pengelolaan Kenaikan Pangkat ASN													0,00	
		Terlaksananya Pengelolaan Kenaikan Pangkat ASN	Jumlah Pengelolaan Kenaikan Pangkat ASN	900 Dokumen		Dokumen			Kab. Rejang Lebong	Dana Alokasi Umum (DAU)	-	-		900 Dokumen	0,00	Badan Kepegawaian dan Pengembangan Sumber Daya Manusia
	5.03.02.2.02.0003	Pengelolaan Promosi ASN						350.000.000,00							350.000.000,00	

NO	KODE	URUSAN / BIDANG URUSAN / PROGRAM / OUTCOME / KEGIATAN / SUBKEGIATAN OUTPUT	INDIKATOR	TARGET AKHIR RENSTRA	REALISASI 2025	PRAKIRAAN 2026	CAPAIAN KINERJA DAN KERANGKA PENDANAAN						KELOMPOK SASARAN	PRAKIRAAN MAJU 2028		PERANGKAT DAERAH PENANGGUNG JAWAB
							TARGET 2027	PAGU INDIKATIF	LOKASI	SUMBER DANA	PRIORITAS			TARGET	PAGU INDIKATIF	
											NASIONAL	DAERAH				
(1)	(2)	(3)	(4)	(5)	(6)	(7)	(8)	(9)	(10)	(11)	(12)	(13)	(14)	(15)	(16)	(17)
		Terlaksananya Pengelolaan Pengembangan Promosi ASN	Jumlah Dokumen Hasil Pengelolaan Promosi ASN	2 Dokumen		2 Dokumen	2 Dokumen	350.000.000,00	Kab. Rejang Lebong	Dana Alokasi Umum (DAU)	-	-		2 Dokumen	350.000.000,00	Badan Kepegawaian dan Pengembangan Sumber Daya Manusia
	5.03.02.2.03	Pengembangan Kompetensi ASN						769.168.200,00					-		769.168.200,00	
		Persentase ASN yang mengikuti pengembangan kompetensi						769.168.200,00					-		769.168.200,00	
			Jumlah ASN Fungsional yang Dibina	240 Orang		220 Orang	220 Orang	54.000.000,00						230 Orang	54.000.000,00	
			Jumlah ASN yang Mendapatkan Pendidikan Lanjutan	10 Orang		8 Orang	10 Orang	228.100.000,00						10 Orang	228.100.000,00	
			Jumlah ASN yang Meningkat Kapasitasnya	50 Orang		20 Orang	50 Orang	487.068.200,00						50 Orang	487.068.200,00	
	5.03.02.2.03.0001	Peningkatan Kapasitas Kinerja ASN						487.068.200,00							487.068.200,00	
		Meningkatnya Kapasitas ASN	Jumlah ASN yang Meningkat Kapasitasnya	50 Orang		20 Orang	64 Orang	487.068.200,00	Kab. Rejang Lebong	Dana Alokasi Umum (DAU)	-	1. Peningkatan Kualitas SDM yang Unggul dan Berkarakter		50 Orang	487.068.200,00	Badan Kepegawaian dan Pengembangan Sumber Daya Manusia
	5.03.02.2.03.0004	Pengelolaan Pendidikan Lanjutan ASN						228.100.000,00							228.100.000,00	
		Terlaksananya Pengelolaan Pendidikan Lanjutan ASN	Jumlah ASN yang Mendapatkan Pendidikan Lanjutan	10 Orang		8 Orang	10 Orang	228.100.000,00	Kab. Rejang Lebong	Dana Alokasi Umum (DAU)	-	1. Peningkatan Kualitas SDM yang Unggul dan Berkarakter		10 Orang	228.100.000,00	Badan Kepegawaian dan Pengembangan Sumber Daya Manusia
	5.03.02.2.03.0013	Pembinaan Jabatan Fungsional ASN						54.000.000,00							54.000.000,00	
		Terlaksananya Pembinaan Jabatan Fungsional ASN	Jumlah ASN Fungsional yang Dibina	240 Orang		220 Orang	220 Orang	54.000.000,00	Kab. Rejang Lebong	Dana Alokasi Umum (DAU)	-	-		230 Orang	54.000.000,00	Badan Kepegawaian dan Pengembangan Sumber Daya Manusia
	5.03.02.2.04	Penilaian dan Evaluasi Kinerja Aparatur						147.782.500,00					-		147.782.500,00	
		Persentase ASN yang terindikasi melanggar disiplin						147.782.500,00					-		147.782.500,00	
			Jumlah Laporan Hasil Pengelolaan Penyelesaian Pelanggaran Disiplin ASN	10 Laporan		14 Laporan	12 Laporan	147.782.500,00						10 Laporan	147.782.500,00	
	5.03.02.2.04.0008	Pengelolaan Penyelesaian Pelanggaran Disiplin ASN						147.782.500,00							147.782.500,00	
		Terlaksananya Pengelolaan Penyelesaian Pelanggaran Disiplin ASN	Jumlah Laporan Hasil Pengelolaan Penyelesaian Pelanggaran Disiplin ASN	10 Laporan		14 Laporan	12 Laporan	147.782.500,00	Kab. Rejang Lebong	Dana Alokasi Umum (DAU)	-	-		10 Laporan	147.782.500,00	Badan Kepegawaian dan Pengembangan Sumber Daya Manusia
	5.04	**PENDIDIKAN DAN PELATIHAN**						**2.016.759.800,00**							**2.016.759.800,00**	
3.	**5.04.02**	**PROGRAM PENGEMBANGAN SUMBER DAYA MANUSIA**						**2.016.759.800,00**							**2.016.759.800,00**	
		Meningkatnya layanan penjamin mutu, pengelolaan tugas belajar serta sertifikasi kompetensi						***2.016.759.800,00***							***2.016.759.800,00***	

NO	KODE	URUSAN / BIDANG URUSAN / PROGRAM / OUTCOME / KEGIATAN / SUBKEGIATAN OUTPUT	INDIKATOR	TARGET AKHIR RENSTRA	REALISASI 2025	PRAKIRAAN 2026	CAPAIAN KINERJA DAN KERANGKA PENDANAAN						KELOMPOK SASARAN	PRAKIRAAN MAJU 2028		PERANGKAT DAERAH PENANGGUNG JAWAB
							TARGET 2027	PAGU INDIKATIF	LOKASI	SUMBER DANA	PRIORITAS			TARGET	PAGU INDIKATIF	
											NASIONAL	DAERAH				
(1)	(2)	(3)	(4)	(5)	(6)	(7)	(8)	(9)	(10)	(11)	(12)	(13)	(14)	(15)	(16)	(17)
			1.Persentase ASN yang mendapatkan penilaian Kinerja Baik	100 %		100 %	100 %	2.016.759.800,00						100 %	2.016.759.800,00	
	5.04.02.2.02	Sertifikasi, Kelembagaan, Pengembangan Kompetensi Manajerial dan Fungsional						2.016.759.800,00					-		2.016.759.800,00	
		Persentase ASN yang mendapatkan pengembangan kompetensi dasar, manajerial dan fungsional						2.016.759.800,00					-		2.016.759.800,00	
			Jumlah Laporan Hasil Penyelenggaraan Pengembangan Kompetensi bagi Pimpinan Daerah, Jabatan Pimpinan Tinggi, Jabatan Fungsional, Kepemimpinan, dan Prajabatan	2 Laporan		2 Laporan	2 Laporan	2.016.759.800,00						2 Laporan	2.016.759.800,00	
	5.04.02.2.02.0007	Penyelenggaraan Pengembangan Kompetensi bagi Pimpinan Daerah, Jabatan Pimpinan Tinggi, Jabatan Fungsional, Kepemimpinan, dan Prajabatan						2.016.759.800,00							2.016.759.800,00	
		Terselenggaranya Pengembangan Kompetensi bagi Pimpinan Daerah, Jabatan Pimpinan Tinggi, Jabatan Fungsional, Kepemimpinan, dan Prajabatan	Jumlah Laporan Hasil Penyelenggaraan Pengembangan Kompetensi bagi Pimpinan Daerah, Jabatan Pimpinan Tinggi, Jabatan Fungsional, Kepemimpinan, dan Prajabatan	2 Laporan		2 Laporan	135 Laporan	2.016.759.800,00	Kab. Rejang Lebong	Dana Alokasi Umum (DAU)	-	1. Peningkatan Kualitas SDM yang Unggul dan Berkarakter		2 Laporan	2.016.759.800,00	Badan Kepegawaian dan Pengembangan Sumber Daya Manusia
	J U M L A H							**8.125.254.710,95**							**8.180.254.710,95**	

RENCANA KERJA ORGANISASI PERANGKAT DAERAH (RENJA OPD)
INSPEKTORAT KAB. REJANG LEBONG
TAHUN 2027

NO	KODE	URUSAN / BIDANG URUSAN / PROGRAM / OUTCOME / KEGIATAN / SUBKEGIATAN OUTPUT	INDIKATOR	TARGET AKHIR RENSTRA	REALISASI 2025	PRAKIRAAN 2026	CAPAIAN KINERJA DAN KERANGKA PENDANAAN						KELOMPOK SASARAN	PRAKIRAAN MAJU 2028		PERANGKAT DAERAH PENANGGUNG JAWAB
							TARGET 2027	PAGU INDIKATIF	LOKASI	SUMBER DANA	PRIORITAS			TARGET	PAGU INDIKATIF	
											NASIONAL	DAERAH				
(1)	(2)	(3)	(4)	(5)	(6)	(7)	(8)	(9)	(10)	(11)	(12)	(13)	(14)	(15)	(16)	(17)
		Inspektorat						**7.171.024.288,80**							**8.357.095.275,03**	
	6	**UNSUR PENGAWASAN URUSAN PEMERINTAHAN**						**7.171.024.288,80**							**8.357.095.275,03**	
	6.01	**INSPEKTORAT DAERAH**						**7.171.024.288,80**							**8.357.095.275,03**	
1.	**6.01.01**	**PROGRAM PENUNJANG URUSAN PEMERINTAHAN DAERAH KABUPATEN/KOTA**						**6.498.838.288,80**							**6.237.217.944,10**	
		Meningkatnya tata kelola pemerintah pada Inspektorat Daerah						***6.498.838.288,80***							***6.237.217.944,10***	
			999.Persentase Pelayanan Administrasi Perkantoran Yang Akuntabel dan tepat Waktu	100 %		100 %	100 %	6.498.838.288,80						100 %	6.237.217.944,10	
	6.01.01.2.01	Perencanaan, Penganggaran, dan Evaluasi Kinerja Perangkat Daerah						14.466.400,00					-		20.585.279,24	
		Persentase dokumen perencanaan dan laporan evaluasi perangkat daerah yang disusun						14.466.400,00					-		20.585.279,24	
			Jumlah Dokumen Perencanaan Perangkat Daerah	3 Dokumen		3 Dokumen	3 Dokumen	7.043.500,00						3 Dokumen	7.472.555,24	
			Jumlah Laporan Capaian Kinerja dan Ikhtisar Realisasi Kinerja SKPD dan Laporan Hasil Koordinasi Penyusunan Laporan Capaian Kinerja dan Ikhtisar Realisasi Kinerja SKPD	9 Laporan		9 Laporan	9 Laporan	7.422.900,00						9 Laporan	13.112.724,00	
	6.01.01.2.01.0001	Penyusunan Dokumen Perencanaan Perangkat Daerah						7.043.500,00							7.472.555,24	
		Tersusunnya Dokumen Perencanaan Perangkat Daerah	Jumlah Dokumen Perencanaan Perangkat Daerah	3 Dokumen		3 Dokumen	3 Dokumen	7.043.500,00	Kab. Rejang Lebong	Dana Alokasi Umum (DAU)	-	-		3 Dokumen	7.472.555,24	Inspektorat
	6.01.01.2.01.0006	Koordinasi dan Penyusunan Laporan Capaian Kinerja dan Ikhtisar Realisasi Kinerja SKPD						7.422.900,00							13.112.724,00	
		Tersedianya Laporan Capaian Kinerja dan Ikhtisar Realisasi Kinerja SKPD dan Laporan Hasil Koordinasi Penyusunan Laporan Capaian Kinerja dan Ikhtisar Realisasi Kinerja SKPD	Jumlah Laporan Capaian Kinerja dan Ikhtisar Realisasi Kinerja SKPD dan Laporan Hasil Koordinasi Penyusunan Laporan Capaian Kinerja dan Ikhtisar Realisasi Kinerja SKPD	9 Laporan		9 Laporan	9 Laporan	7.422.900,00	Kab. Rejang Lebong	Dana Alokasi Umum (DAU)	-	-		9 Laporan	13.112.724,00	Inspektorat
	6.01.01.2.02	Administrasi Keuangan Perangkat Daerah						5.918.776.688,80					-		5.152.411.884,48	
		Persentase Pelayanan Administrasi Keuangan perangkat daerah yang tepat waktu						5.918.776.688,80					-		5.152.411.884,48	
			Jumlah Dokumen Hasil Penyediaan Administrasi Pelaksanaan Tugas ASN	36 Dokumen		36 Dokumen	36 Dokumen	181.802.002,00						36 Dokumen	147.040.740,00	

NO	KODE	URUSAN / BIDANG URUSAN / PROGRAM / OUTCOME / KEGIATAN / SUBKEGIATAN OUTPUT	INDIKATOR	TARGET AKHIR RENSTRA	REALISASI 2025	PRAKIRAAN 2026	CAPAIAN KINERJA DAN KERANGKA PENDANAAN						KELOMPOK SASARAN	PRAKIRAAN MAJU 2028		PERANGKAT DAERAH PENANGGUNG JAWAB
							TARGET 2027	PAGU INDIKATIF	LOKASI	SUMBER DANA	PRIORITAS			TARGET	PAGU INDIKATIF	
											NASIONAL	DAERAH				
(1)	(2)	(3)	(4)	(5)	(6)	(7)	(8)	(9)	(10)	(11)	(12)	(13)	(14)	(15)	(16)	(17)
			Jumlah Orang yang Menerima Gaji dan Tunjangan ASN	40 Orang/bulan		40 Orang/bulan	40 Orang/bulan	5.736.974.686,80						40 Orang/bulan	5.005.371.144,48	
	6.01.01.2.02.0001	Penyediaan Gaji dan Tunjangan ASN						5.736.974.686,80							5.005.371.144,48	
		Tersedianya Gaji dan Tunjangan ASN	Jumlah Orang yang Menerima Gaji dan Tunjangan ASN	40 Orang/bulan		40 Orang/bulan	40/14 Orang/bulan	5.736.974.686,80	Kab. Rejang Lebong	Dana Alokasi Umum (DAU)	-	-		40 Orang/bulan	5.005.371.144,48	Inspektorat
	6.01.01.2.02.0002	Penyediaan Administrasi Pelaksanaan Tugas ASN						181.802.002,00							147.040.740,00	
		Tersedianya Administrasi Pelaksanaan Tugas ASN	Jumlah Dokumen Hasil Penyediaan Administrasi Pelaksanaan Tugas ASN	36 Dokumen		36 Dokumen	12 Dokumen	181.802.002,00	Kab. Rejang Lebong	Dana Alokasi Umum (DAU)	-	-		36 Dokumen	147.040.740,00	Inspektorat
	6.01.01.2.05	Administrasi Kepegawaian Perangkat Daerah						231.645.000,00					-		530.450.000,00	
		Persentase Administrasi kepegawaian perangkat daerah						231.645.000,00					-		530.450.000,00	
			Jumlah Pegawai Berdasarkan Tugas dan Fungsi yang Mengikuti Pendidikan dan Pelatihan	80 Orang		40 Orang	80 Orang	231.645.000,00						80 Orang	530.450.000,00	
	6.01.01.2.05.0009	Pendidikan dan Pelatihan Pegawai Berdasarkan Tugas dan Fungsi						231.645.000,00							530.450.000,00	
		Terlaksananya Pendidikan dan Pelatihan Pegawai Berdasarkan Tugas dan Fungsi	Jumlah Pegawai Berdasarkan Tugas dan Fungsi yang Mengikuti Pendidikan dan Pelatihan	80 Orang		40 Orang	80 Orang	231.645.000,00	Kab. Rejang Lebong	Dana Alokasi Umum (DAU)	-	-		80 Orang	530.450.000,00	Inspektorat
	6.01.01.2.06	Administrasi Umum Perangkat Daerah						198.863.200,00					-		303.617.379,65	
		Persentase Penyediaan Jasa Administrasi Umum Perangkat Daerah yang tepat waktu						198.863.200,00					-		303.617.379,65	
			Jumlah Dokumen Bahan Bacaan dan Peraturan Perundang-Undangan yang Disediakan	1 Dokumen		1 Dokumen	1 Dokumen	1.800.000,00						1 Dokumen	7.649.089,00	
			Jumlah Laporan Penyelenggaraan Rapat Koordinasi dan Konsultasi SKPD	12 Laporan		12 Laporan	12 Laporan	95.762.000,00						12 Laporan	131.091.169,40	
			Jumlah Paket Bahan Logistik Kantor yang Disediakan	1 Paket		1 Paket	1 Paket	54.629.900,00						1 Paket	43.528.196,55	
			Jumlah Paket Barang Cetakan dan Penggandaan yang Disediakan	1 Paket		1 Paket	1 Paket	15.890.100,00						1 Paket	31.052.543,00	
			Jumlah Paket Komponen Instalasi Listrik/Penerangan Bangunan Kantor yang Disediakan	1 Paket		1 Paket	1 Paket	5.016.000,00						1 Paket	10.927.270,00	
			Jumlah Paket Peralatan dan Perlengkapan Kantor yang Disediakan	1 Paket		1 Paket	1 Paket	25.765.200,00						1 Paket	79.369.111,70	

NO	KODE	URUSAN / BIDANG URUSAN / PROGRAM / OUTCOME / KEGIATAN / SUBKEGIATAN OUTPUT	INDIKATOR	TARGET AKHIR RENSTRA	REALISASI 2025	PRAKIRAAN 2026	CAPAIAN KINERJA DAN KERANGKA PENDANAAN						KELOMPOK SASARAN	PRAKIRAAN MAJU 2028		PERANGKAT DAERAH PENANGGUNG JAWAB
							TARGET 2027	PAGU INDIKATIF	LOKASI	SUMBER DANA	PRIORITAS			TARGET	PAGU INDIKATIF	
											NASIONAL	DAERAH				
(1)	(2)	(3)	(4)	(5)	(6)	(7)	(8)	(9)	(10)	(11)	(12)	(13)	(14)	(15)	(16)	(17)
	6.01.01.2.06.0001	Penyediaan Komponen InstalasiListrik/Penerangan Bangunan Kantor						5.016.000,00							10.927.270,00	
		Tersedianya Komponen Instalasi Listrik/Penerangan Bangunan Kantor	Jumlah Paket Komponen Instalasi Listrik/Penerangan Bangunan Kantor yang Disediakan	1 Paket		1 Paket	1 Paket	5.016.000,00	Kab. Rejang Lebong	Dana Alokasi Umum (DAU)	-	-		1 Paket	10.927.270,00	Inspektorat
	6.01.01.2.06.0002	Penyediaan Peralatan dan Perlengkapan Kantor						25.765.200,00							79.369.111,70	
		Tersedianya Peralatan dan Perlengkapan Kantor	Jumlah Paket Peralatan dan Perlengkapan Kantor yang Disediakan	1 Paket		1 Paket	2 Paket	25.765.200,00	Kab. Rejang Lebong	Dana Alokasi Umum (DAU)	-	-		1 Paket	79.369.111,70	Inspektorat
	6.01.01.2.06.0004	Penyediaan Bahan Logistik Kantor						54.629.900,00							43.528.196,55	
		Tersedianya Bahan Logistik Kantor	Jumlah Paket Bahan Logistik Kantor yang Disediakan	1 Paket		1 Paket	1 Paket	54.629.900,00	Kab. Rejang Lebong	Dana Alokasi Umum (DAU)	-	-		1 Paket	43.528.196,55	Inspektorat
	6.01.01.2.06.0005	Penyediaan Barang Cetakan dan Penggandaan						15.890.100,00							31.052.543,00	
		Tersedianya Barang Cetakan dan Penggandaan	Jumlah Paket Barang Cetakan dan Penggandaan yang Disediakan	1 Paket		1 Paket	1 Paket	15.890.100,00	Kab. Rejang Lebong	Dana Alokasi Umum (DAU)	-	-		1 Paket	31.052.543,00	Inspektorat
	6.01.01.2.06.0006	Penyediaan Bahan Bacaan dan Peraturan Perundang-undangan						1.800.000,00							7.649.089,00	
		Tersedianya Bahan Bacaan dan Peraturan Perundang-undangan	Jumlah Dokumen Bahan Bacaan dan Peraturan Perundang-Undangan yang Disediakan	1 Dokumen		1 Dokumen	1 Dokumen	1.800.000,00	Kab. Rejang Lebong	Dana Alokasi Umum (DAU)	-	-		1 Dokumen	7.649.089,00	Inspektorat
	6.01.01.2.06.0009	Penyelenggaraan Rapat Koordinasi dan Konsultasi SKPD						95.762.000,00							131.091.169,40	
		Terlaksananya Penyelenggaraan Rapat Koordinasi dan Konsultasi SKPD	Jumlah Laporan Penyelenggaraan Rapat Koordinasi dan Konsultasi SKPD	12 Laporan		12 Laporan	12 Laporan	95.762.000,00	Kab. Rejang Lebong	Dana Alokasi Umum (DAU)	-	-		12 Laporan	131.091.169,40	Inspektorat
	6.01.01.2.07	Pengadaan Barang Milik Daerah Penunjang Urusan Pemerintah Daerah						48.316.000,00					-		63.245.468,63	
		Persentase Pengadaan Barang milik daerah yang baik						48.316.000,00					-		63.245.468,63	
			Jumlah Paket Mebel yang Disediakan	1 Unit		1 Unit	1 Unit	18.316.000,00						1 Unit	31.086.491,80	
			Jumlah Unit Sarana dan Prasarana Gedung Kantor atau Bangunan Lainnya yang Disediakan	3 Unit		3 Unit	3 Unit	30.000.000,00						3 Unit	32.158.976,83	
	6.01.01.2.07.0005	Pengadaan Mebel						18.316.000,00							31.086.491,80	
		Tersedianya Mebel	Jumlah Paket Mebel yang Disediakan	1 Unit		1 Unit	1 Unit	18.316.000,00	Kab. Rejang Lebong	Dana Alokasi Umum (DAU)	-	-		1 Unit	31.086.491,80	Inspektorat
	6.01.01.2.07.0010	Pengadaan Sarana dan Prasarana Gedung Kantor atau Bangunan Lainnya						30.000.000,00							32.158.976,83	
		Tersedianya Sarana dan Prasarana Gedung Kantor atau Bangunan Lainnya	Jumlah Unit Sarana dan Prasarana Gedung Kantor atau Bangunan Lainnya yang Disediakan	3 Unit		3 Unit	3 Unit	30.000.000,00	Kab. Rejang Lebong	Dana Alokasi Umum (DAU)	-	-		3 Unit	32.158.976,83	Inspektorat

NO	KODE	URUSAN / BIDANG URUSAN / PROGRAM / OUTCOME / KEGIATAN / SUBKEGIATAN OUTPUT	INDIKATOR	TARGET AKHIR RENSTRA	REALISASI 2025	PRAKIRAAN 2026	CAPAIAN KINERJA DAN KERANGKA PENDANAAN						KELOMPOK SASARAN	PRAKIRAAN MAJU 2028		PERANGKAT DAERAH PENANGGUNG JAWAB
							TARGET 2027	PAGU INDIKATIF	LOKASI	SUMBER DANA	PRIORITAS			TARGET	PAGU INDIKATIF	
											NASIONAL	DAERAH				
(1)	(2)	(3)	(4)	(5)	(6)	(7)	(8)	(9)	(10)	(11)	(12)	(13)	(14)	(15)	(16)	(17)
	6.01.01.2.08	Penyediaan Jasa Penunjang Urusan Pemerintahan Daerah						30.690.600,00					-		51.618.513,83	
		Persentase Jasa penunjang urusan pemerintah daerah dalam keadaan baik						30.690.600,00					-		51.618.513,83	
			Jumlah Laporan Penyediaan Jasa Komunikasi, Sumber Daya Air dan Listrik yang Disediakan	1 Laporan		1 Laporan	Laporan	18.216.000,00						1 Laporan	40.313.563,43	
			Jumlah Laporan Penyediaan Jasa Pelayanan Umum Kantor yang Disediakan	1 Laporan		1 Laporan	1 Laporan	7.474.600,00						1 Laporan	8.323.821,40	
			Jumlah Laporan Penyediaan Jasa Surat Menyurat	1 Laporan		1 Laporan	1 Laporan	5.000.000,00						1 Laporan	2.981.129,00	
	6.01.01.2.08.0001	Penyediaan Jasa Surat Menyurat						5.000.000,00							2.981.129,00	
		Terlaksananya Penyediaan Jasa Surat Menyurat	Jumlah Laporan Penyediaan Jasa Surat Menyurat	1 Laporan		1 Laporan	1 Laporan	5.000.000,00	Kab. Rejang Lebong	Dana Alokasi Umum (DAU)	-	-		1 Laporan	2.981.129,00	Inspektorat
	6.01.01.2.08.0002	Penyediaan Jasa Komunikasi, Sumber Daya Air dan Listrik						18.216.000,00							40.313.563,43	
		Tersedianya Jasa Komunikasi, Sumber Daya Air dan Listrik	Jumlah Laporan Penyediaan Jasa Komunikasi, Sumber Daya Air dan Listrik yang Disediakan	1 Laporan		1 Laporan	1 Laporan	18.216.000,00	Kab. Rejang Lebong	Dana Alokasi Umum (DAU)	-	-		1 Laporan	40.313.563,43	Inspektorat
	6.01.01.2.08.0004	Penyediaan Jasa Pelayanan Umum Kantor						7.474.600,00							8.323.821,40	
		Tersedianya Jasa Pelayanan Umum Kantor	Jumlah Laporan Penyediaan Jasa Pelayanan Umum Kantor yang Disediakan	1 Laporan		1 Laporan	1 Laporan	7.474.600,00	Kab. Rejang Lebong	Dana Alokasi Umum (DAU)	-	-		1 Laporan	8.323.821,40	Inspektorat
	6.01.01.2.09	Pemeliharaan Barang Milik Daerah Penunjang Urusan Pemerintahan Daerah						56.080.400,00					-		115.289.418,27	
		Persentase Pemeliharaan Barang Milik Daerah dalam keadaan baik						56.080.400,00					-		115.289.418,27	
			Jumlah Gedung Kantor dan Bangunan Lainnya yang Dipelihara/Direhabilitasi	1 Unit		0 Unit								1 Unit	46.460.348,07	
			Jumlah Kendaraan Dinas Operasional atau Lapangan yang Dipelihara dan dibayarkan Pajak dan Perizinannya	8 Unit		8 Unit	8 Unit	56.080.400,00						Unit	68.829.070,20	
	6.01.01.2.09.0002	Penyediaan Jasa Pemeliharaan, Biaya Pemeliharaan, Pajak dan Perizinan Kendaraan Dinas Operasional atau Lapangan						56.080.400,00							68.829.070,20	
		Tersedianya Jasa Pemeliharaan, Biaya Pemeliharaan, Pajak dan Perizinan Kendaraan Dinas Operasional atau Lapangan	Jumlah Kendaraan Dinas Operasional atau Lapangan yang Dipelihara dan dibayarkan Pajak dan Perizinannya	8 Unit		8 Unit	8 Unit	56.080.400,00	Kab. Rejang Lebong	Dana Alokasi Umum (DAU)	-	-		Unit	68.829.070,20	Inspektorat
	6.01.01.2.09.0009	Pemeliharaan/Rehabilitasi Gedung Kantor dan Bangunan Lainnya													46.460.348,07	

NO	KODE	URUSAN / BIDANG URUSAN / PROGRAM / OUTCOME / KEGIATAN / SUBKEGIATAN OUTPUT	INDIKATOR	TARGET AKHIR RENSTRA	REALISASI 2025	PRAKIRAAN 2026	CAPAIAN KINERJA DAN KERANGKA PENDANAAN						KELOMPOK SASARAN	PRAKIRAAN MAJU 2028		PERANGKAT DAERAH PENANGGUNG JAWAB
							TARGET 2027	PAGU INDIKATIF	LOKASI	SUMBER DANA	PRIORITAS			TARGET	PAGU INDIKATIF	
											NASIONAL	DAERAH				
(1)	(2)	(3)	(4)	(5)	(6)	(7)	(8)	(9)	(10)	(11)	(12)	(13)	(14)	(15)	(16)	(17)
		Terlaksananya Pemeliharaan/Rehabilitasi Gedung Kantor dan Bangunan Lainnya	Jumlah Gedung Kantor dan Bangunan Lainnya yang Dipelihara/Direhabilitasi	1 Unit		0 Unit			Kab. Rejang Lebong	Dana Alokasi Umum (DAU)	-	-		1 Unit	46.460.348,07	Inspektorat
2.	**6.01.02**	**PROGRAM PENYELENGGARAAN PENGAWASAN**						**579.850.000,00**							**1.854.073.079,53**	
		Menurunnya terjadinya penyelewengan atau penyimpangan, baik yang bersifat anggaran maupun proses dan kewenangan						***579.850.000,00***							***1.854.073.079,53***	
			999.Tindaklanjut Rekomendasi BPK Tahun Anggaran N-1	100 Persentase		100 Persentase	100 Persentase	579.850.000,00						100 Persentase	1.854.073.079,53	
	6.01.02.2.01	Penyelenggaraan Pengawasan Internal						480.190.000,00					-		1.658.061.792,76	
		Persentase hasil pengawasan internal yang terselasaikan						480.190.000,00					-		1.658.061.792,76	
			Jumlah Dokumen Hasil Monitoring dan Evaluasi Tindak Lanjut Hasil Pemeriksaan BPK RI dan Tindak Lanjut Hasil Pemeriksaan APIP	2 Dokumen		2 Dokumen	2 Dokumen	87.490.000,00						2 Dokumen	276.459.612,00	
			Jumlah Kesepakatan Pengawasan Internal yang Terbentuk	1 Kesepakatan		0 Kesepakatan								1 Kesepakatan	201.885.200,00	
			Jumlah Laporan Hasil Pengawasan Desa	16 Laporan		10 Laporan	16 Laporan	86.750.000,00						16 Laporan	241.885.200,00	
			Jumlah Laporan Hasil Pengawasan Keuangan Pemerintah Daerah	106 Laporan		42 Laporan	106 Laporan	52.450.000,00						106 Laporan	212.180.000,00	
			Jumlah Laporan Hasil Pengawasan Kinerja Pemerintah Daerah	64 Laporan		30 Laporan	66 Laporan	253.500.000,00						64 Laporan	725.651.780,76	
	6.01.02.2.01.0001	Pengawasan Kinerja Pemerintah Daerah						253.500.000,00							725.651.780,76	
		Terlaksananya Pengawasan Kinerja Pemerintah Daerah	Jumlah Laporan Hasil Pengawasan Kinerja Pemerintah Daerah	64 Laporan		30 Laporan	30 Laporan	253.500.000,00	Kab. Rejang Lebong	Dana Alokasi Umum (DAU)	-	-		64 Laporan	725.651.780,76	Inspektorat
	6.01.02.2.01.0002	Pengawasan Keuangan Pemerintah Daerah						52.450.000,00							212.180.000,00	
		Terlaksananya Pengawasan Keuangan Pemerintah Daerah	Jumlah Laporan Hasil Pengawasan Keuangan Pemerintah Daerah	106 Laporan		42 Laporan	42 Laporan	52.450.000,00	Kab. Rejang Lebong	Dana Alokasi Umum (DAU)	-	-		106 Laporan	212.180.000,00	Inspektorat
	6.01.02.2.01.0005	Pengawasan Desa						86.750.000,00							241.885.200,00	
		Terlaksananya Pengawasan Desa	Jumlah Laporan Hasil Pengawasan Desa	16 Laporan		10 Laporan	10 Laporan	86.750.000,00	Kab. Rejang Lebong	Dana Alokasi Umum (DAU)	-	-		16 Laporan	241.885.200,00	Inspektorat
	6.01.02.2.01.0006	Kerja Sama Pengawasan Internal													201.885.200,00	
		Terlaksananya Kerja Sama Pengawasan Internal	Jumlah Kesepakatan Pengawasan Internal yang Terbentuk	1 Kesepakatan		0 Kesepakatan			Kab. Rejang Lebong	Dana Alokasi Umum (DAU)	-	-		1 Kesepakatan	201.885.200,00	Inspektorat
	6.01.02.2.01.0007	Monitoring dan Evaluasi Tindak Lanjut Hasil Pemeriksaan BPK RI dan Tindak Lanjut Hasil Pemeriksaan APIP						87.490.000,00							276.459.612,00	

NO	KODE	URUSAN / BIDANG URUSAN / PROGRAM / OUTCOME / KEGIATAN / SUBKEGIATAN OUTPUT	INDIKATOR	TARGET AKHIR RENSTRA	REALISASI 2025	PRAKIRAAN 2026	CAPAIAN KINERJA DAN KERANGKA PENDANAAN						KELOMPOK SASARAN	PRAKIRAAN MAJU 2028		PERANGKAT DAERAH PENANGGUNG JAWAB
							TARGET 2027	PAGU INDIKATIF	LOKASI	SUMBER DANA	PRIORITAS			TARGET	PAGU INDIKATIF	
											NASIONAL	DAERAH				
(1)	(2)	(3)	(4)	(5)	(6)	(7)	(8)	(9)	(10)	(11)	(12)	(13)	(14)	(15)	(16)	(17)
		Terlaksananya Monitoring dan Evaluasi Tindak Lanjut Hasil Pemeriksaan BPK RI dan Tindak Lanjut Hasil Pemeriksaan APIP	Jumlah Dokumen Hasil Monitoring dan Evaluasi Tindak Lanjut Hasil Pemeriksaan BPK RI dan Tindak Lanjut Hasil Pemeriksaan APIP	2 Dokumen		2 Dokumen	2 Dokumen	87.490.000,00	Kab. Rejang Lebong	Dana Alokasi Umum (DAU)	-	-		2 Dokumen	276.459.612,00	Inspektorat
	6.01.02.2.02	Penyelenggaraan Pengawasan dengan Tujuan Tertentu						99.660.000,00					-		196.011.286,77	
		Persentase pengaduan masyarakat dan Pemeriksaan khusus yang diselesaikan						99.660.000,00					-		196.011.286,77	
			Jumlah Laporan Hasil Pengawasan Dengan Tujuan Tertentu	20 Laporan		20 Laporan	20 Laporan	99.660.000,00						20 Laporan	196.011.286,77	
	6.01.02.2.02.0002	Pengawasan dengan Tujuan Tertentu						99.660.000,00							196.011.286,77	
		Terlaksananya Pengawasan Dengan Tujuan Tertentu	Jumlah Laporan Hasil Pengawasan Dengan Tujuan Tertentu	20 Laporan		20 Laporan	20 Laporan	99.660.000,00	Kab. Rejang Lebong	Dana Alokasi Umum (DAU)	-	-		20 Laporan	196.011.286,77	Inspektorat
3.	**6.01.03**	**PROGRAM PERUMUSAN KEBIJAKAN, PENDAMPINGAN DAN ASISTENSI**						**92.336.000,00**							**265.804.251,40**	
		Meningkatnya Kualitas Pendampingan dan asistensi						***92.336.000,00***							***265.804.251,40***	
			999.Persentase Pelaksanaan Pendampingan dan Asistensi Manajemen Risiko Indeks (MRI) Seluruh OPD	100 %		100 %	100 %	92.336.000,00						100 %	265.804.251,40	
			999.Persentase Pelaksanaan Pendampingan dan Asistensi Maturitas Penyelenggaraan Sistem Pengendalian Intern Pemerintah (SPIP) Seluruh OPD	100 %		100 %	100 %	92.336.000,00						100 %	265.804.251,40	
			999.Persentase Pemenuhan Dokumen KAPIP Yang Berkualitas	100 %		100 %	100 %	92.336.000,00						100 %	265.804.251,40	
	6.01.03.2.02	Pendampingan dan Asistensi						92.336.000,00					-		265.804.251,40	
		Persentase Pendampingan OPD						92.336.000,00					-		265.804.251,40	
			Jumlah Kegiatan Koordinasi, Monitoring dan Evaluasi serta Verifikasi Pencegahan dan Pemberantasan Korupsi	4 Kegiatan		4 Kegiatan	4 Kegiatan	33.984.000,00						4 Kegiatan	180.353.000,00	
			Jumlah Perangkat Daerah yang Dilakukan Pendampingan, Asistensi dan Verifikasi Penegakan Integritas	28 perangkat daerah		28 perangkat daerah	28 perangkat daerah	58.352.000,00						28 perangkat daerah	85.451.251,40	
	6.01.03.2.02.0003	Koordinasi, Monitoring dan Evaluasi serta Verifikasi Pencegahan dan Pemberantasan Korupsi						33.984.000,00							180.353.000,00	
		Terlaksananya Koordinasi, Monitoring dan Evaluasi serta Verifikasi Pencegahan dan Pemberantasan Korupsi	Jumlah Kegiatan Koordinasi, Monitoring dan Evaluasi serta Verifikasi Pencegahan dan Pemberantasan Korupsi	4 Kegiatan		4 Kegiatan	4 Kegiatan	33.984.000,00	Kab. Rejang Lebong	Dana Alokasi Umum (DAU)	-	-		4 Kegiatan	180.353.000,00	Inspektorat

NO	KODE	URUSAN / BIDANG URUSAN / PROGRAM / OUTCOME / KEGIATAN / SUBKEGIATAN OUTPUT	INDIKATOR	TARGET AKHIR RENSTRA	REALISASI 2025	PRAKIRAAN 2026	CAPAIAN KINERJA DAN KERANGKA PENDANAAN						KELOMPOK SASARAN	PRAKIRAAN MAJU 2028		PERANGKAT DAERAH PENANGGUNG JAWAB
							TARGET 2027	PAGU INDIKATIF	LOKASI	SUMBER DANA	PRIORITAS			TARGET	PAGU INDIKATIF	
											NASIONAL	DAERAH				
(1)	(2)	(3)	(4)	(5)	(6)	(7)	(8)	(9)	(10)	(11)	(12)	(13)	(14)	(15)	(16)	(17)
	6.01.03.2.02.0004	Pendampingan, Asistensi dan Verifikasi Penegakan Integritas						58.352.000,00							85.451.251,40	
		Terlaksananya Pendampingan, Asistensi dan Verifikasi Penegakan Integritas	Jumlah Perangkat Daerah yang Dilakukan Pendampingan, Asistensi dan Verifikasi Penegakan Integritas	28 perangkat daerah		28 perangkat daerah	28 perangkat daerah	58.352.000,00	Kab. Rejang Lebong	Dana Alokasi Umum (DAU)	-	-		28 perangkat daerah	85.451.251,40	Inspektorat
	J U M L A H							**7.171.024.288,80**							**8.357.095.275,03**	

RENCANA KERJA ORGANISASI PERANGKAT DAERAH (RENJA OPD)
KECAMATAN CURUP KAB. REJANG LEBONG
TAHUN 2027

NO	KODE	URUSAN / BIDANG URUSAN / PROGRAM / OUTCOME / KEGIATAN / SUBKEGIATAN OUTPUT	INDIKATOR	TARGET AKHIR RENSTRA	REALISASI 2025	PRAKIRAAN 2026	CAPAIAN KINERJA DAN KERANGKA PENDANAAN						KELOMPOK SASARAN	PRAKIRAAN MAJU 2028		PERANGKAT DAERAH PENANGGUNG JAWAB
							TARGET 2027	PAGU INDIKATIF	LOKASI	SUMBER DANA	PRIORITAS			TARGET	PAGU INDIKATIF	
											NASIONAL	DAERAH				
(1)	(2)	(3)	(4)	(5)	(6)	(7)	(8)	(9)	(10)	(11)	(12)	(13)	(14)	(15)	(16)	(17)
		Kecamatan Curup						**7.826.599.836,00**							**7.799.870.151,00**	
	7	**UNSUR KEWILAYAHAN**						**7.826.599.836,00**							**7.799.870.151,00**	
	7.01	**KECAMATAN**						**7.826.599.836,00**							**7.799.870.151,00**	
1.	**7.01.01**	**PROGRAM PENUNJANG URUSAN PEMERINTAHAN DAERAH KABUPATEN/KOTA**						**7.815.661.836,00**							**7.764.520.151,00**	
		Meningkat tata kelola pemerintah pada Kecamatan Curup						***7.815.661.836,00***							***7.761.969.901,00***	
			999.Persentase Pelayanan Administrasi Perkantoran Yang Akuntabel dan tepat Waktu	100 %		100 %	100 %	7.815.661.836,00						100 %	7.761.969.901,00	
	7.01.01.2.01	Perencanaan, Penganggaran, dan Evaluasi Kinerja Perangkat Daerah						2.956.000,00					ASN Kecamatan		15.000.000,00	
		Persentase dokumen perencanaan, penganggaran dan evaluasi perangkat daerah yang disusun						2.956.000,00					ASN Kecamatan		15.000.000,00	
			Jumlah Dokumen Perencanaan Perangkat Daerah	4 Dokumen		4 Dokumen	4 Dokumen	1.458.000,00						4 Dokumen	5.000.000,00	
			Jumlah Laporan Capaian Kinerja dan Ikhtisar Realisasi Kinerja SKPD dan Laporan Hasil Koordinasi Penyusunan Laporan Capaian Kinerja dan Ikhtisar Realisasi Kinerja SKPD	10 Laporan		10 Laporan	10 Laporan	1.498.000,00						10 Laporan	10.000.000,00	
	7.01.01.2.01.0001	Penyusunan Dokumen Perencanaan Perangkat Daerah						1.458.000,00							5.000.000,00	
		Tersusunnya Dokumen Perencanaan Perangkat Daerah	Jumlah Dokumen Perencanaan Perangkat Daerah	4 Dokumen		4 Dokumen	4 Dokumen	1.458.000,00	Kab. Rejang Lebong	Dana Alokasi Umum (DAU)	-	-		4 Dokumen	5.000.000,00	Kecamatan Curup
	7.01.01.2.01.0006	Koordinasi dan Penyusunan Laporan Capaian Kinerja dan Ikhtisar Realisasi Kinerja SKPD						1.498.000,00							10.000.000,00	
		Tersedianya Laporan Capaian Kinerja dan Ikhtisar Realisasi Kinerja SKPD dan Laporan Hasil Koordinasi Penyusunan Laporan Capaian Kinerja dan Ikhtisar Realisasi Kinerja SKPD	Jumlah Laporan Capaian Kinerja dan Ikhtisar Realisasi Kinerja SKPD dan Laporan Hasil Koordinasi Penyusunan Laporan Capaian Kinerja dan Ikhtisar Realisasi Kinerja SKPD	10 Laporan		10 Laporan	10 Laporan	1.498.000,00	Kab. Rejang Lebong	Dana Alokasi Umum (DAU)	-	-		10 Laporan	10.000.000,00	Kecamatan Curup
	7.01.01.2.02	Administrasi Keuangan Perangkat Daerah						7.756.600.121,00					ASN Kecamatan		7.632.966.196,00	
		Persentase administrasi Keuangan yang terselenggara dengan baik						7.756.600.121,00					ASN Kecamatan		7.632.966.196,00	
			Jumlah Dokumen Hasil Penyediaan Administrasi Pelaksanaan Tugas ASN	12 Dokumen		12 Dokumen	12 Dokumen	1.033.051.128,00						12 Dokumen	1.224.171.128,00	

NO	KODE	URUSAN / BIDANG URUSAN / PROGRAM / OUTCOME / KEGIATAN / SUBKEGIATAN OUTPUT	INDIKATOR	TARGET AKHIR RENSTRA	REALISASI 2025	PRAKIRAAN 2026	CAPAIAN KINERJA DAN KERANGKA PENDANAAN						KELOMPOK SASARAN	PRAKIRAAN MAJU 2028		PERANGKAT DAERAH PENANGGUNG JAWAB
							TARGET 2027	PAGU INDIKATIF	LOKASI	SUMBER DANA	PRIORITAS			TARGET	PAGU INDIKATIF	
											NASIONAL	DAERAH				
(1)	(2)	(3)	(4)	(5)	(6)	(7)	(8)	(9)	(10)	(11)	(12)	(13)	(14)	(15)	(16)	(17)
			Jumlah Orang yang Menerima Gaji dan Tunjangan ASN	65 Orang/bulan		65 Orang/bulan	65 Orang/bulan	6.723.548.993,00						65 Orang/bulan	6.408.795.068,00	
	7.01.01.2.02.0001	Penyediaan Gaji dan Tunjangan ASN						6.723.548.993,00							6.408.795.068,00	
		Tersedianya Gaji dan Tunjangan ASN	Jumlah Orang yang Menerima Gaji dan Tunjangan ASN	65 Orang/bulan		65 Orang/bulan	65 Orang/bulan	6.723.548.993,00	Kab. Rejang Lebong	Dana Alokasi Umum (DAU)	-	-		65 Orang/bulan	6.408.795.068,00	Kecamatan Curup
	7.01.01.2.02.0002	Penyediaan Administrasi Pelaksanaan Tugas ASN						1.033.051.128,00							1.224.171.128,00	
		Tersedianya Administrasi Pelaksanaan Tugas ASN	Jumlah Dokumen Hasil Penyediaan Administrasi Pelaksanaan Tugas ASN	12 Dokumen		12 Dokumen	12 Dokumen	1.033.051.128,00	Kab. Rejang Lebong	Dana Alokasi Umum (DAU)	-	-		12 Dokumen	1.224.171.128,00	Kecamatan Curup
	7.01.01.2.06	Administrasi Umum Perangkat Daerah						21.764.400,00					ASN Kecamatan		54.521.306,00	
		Persentase pemenuhan administrasi umum Perangkat Daerah						21.764.400,00					ASN Kecamatan		54.521.306,00	
			Jumlah Dokumen Bahan Bacaan dan Peraturan Perundang-Undangan yang Disediakan	12 Dokumen		12 Dokumen								12 Dokumen	5.212.711,00	
			Jumlah Laporan Penyelenggaraan Rapat Koordinasi dan Konsultasi SKPD	1 Laporan		1 Laporan	1 Laporan	3.850.000,00						1 Laporan	20.402.000,00	
			Jumlah Paket Bahan Logistik Kantor yang Disediakan	3 Paket		3 Paket	3 Paket	11.810.400,00						3 Paket	18.566.861,00	
			Jumlah Paket Barang Cetakan dan Penggandaan yang Disediakan	3 Paket		3 Paket	3 Paket	4.467.200,00						3 Paket	4.729.184,00	
			Jumlah Paket Komponen Instalasi Listrik/Penerangan Bangunan Kantor yang Disediakan	1 Paket		1 Paket	1 Paket	1.636.800,00						1 Paket	3.060.300,00	
			Jumlah Paket Peralatan dan Perlengkapan Kantor yang Disediakan	1 Paket		1 Paket								1 Paket	2.550.250,00	
	7.01.01.2.06.0001	Penyediaan Komponen InstalasiListrik/Penerangan Bangunan Kantor						1.636.800,00							3.060.300,00	
		Tersedianya Komponen Instalasi Listrik/Penerangan Bangunan Kantor	Jumlah Paket Komponen Instalasi Listrik/Penerangan Bangunan Kantor yang Disediakan	1 Paket		1 Paket	1 Paket	1.636.800,00	Kab. Rejang Lebong	Dana Alokasi Umum (DAU)	-	-		1 Paket	3.060.300,00	Kecamatan Curup
	7.01.01.2.06.0002	Penyediaan Peralatan dan Perlengkapan Kantor													2.550.250,00	
		Tersedianya Peralatan dan Perlengkapan Kantor	Jumlah Paket Peralatan dan Perlengkapan Kantor yang Disediakan	1 Paket		1 Paket			Kab. Rejang Lebong	Dana Alokasi Umum (DAU)	-	-		1 Paket	2.550.250,00	Kecamatan Curup
	7.01.01.2.06.0004	Penyediaan Bahan Logistik Kantor						11.810.400,00							18.566.861,00	
		Tersedianya Bahan Logistik Kantor	Jumlah Paket Bahan Logistik Kantor yang Disediakan	3 Paket		3 Paket	3 Paket	11.810.400,00	Kab. Rejang Lebong	Dana Alokasi Umum (DAU)	-	-		3 Paket	18.566.861,00	Kecamatan Curup

NO	KODE	URUSAN / BIDANG URUSAN / PROGRAM / OUTCOME / KEGIATAN / SUBKEGIATAN OUTPUT	INDIKATOR	TARGET AKHIR RENSTRA	REALISASI 2025	PRAKIRAAN 2026	CAPAIAN KINERJA DAN KERANGKA PENDANAAN						KELOMPOK SASARAN	PRAKIRAAN MAJU 2028		PERANGKAT DAERAH PENANGGUNG JAWAB
							TARGET 2027	PAGU INDIKATIF	LOKASI	SUMBER DANA	PRIORITAS			TARGET	PAGU INDIKATIF	
											NASIONAL	DAERAH				
(1)	(2)	(3)	(4)	(5)	(6)	(7)	(8)	(9)	(10)	(11)	(12)	(13)	(14)	(15)	(16)	(17)
	7.01.01.2.06.0005	Penyediaan Barang Cetakan dan Penggandaan						4.467.200,00							4.729.184,00	
		Tersedianya Barang Cetakan dan Penggandaan	Jumlah Paket Barang Cetakan dan Penggandaan yang Disediakan	3 Paket		3 Paket	3 Paket	4.467.200,00	Kab. Rejang Lebong	Dana Alokasi Umum (DAU)	-	-		3 Paket	4.729.184,00	Kecamatan Curup
	7.01.01.2.06.0006	Penyediaan Bahan Bacaan dan Peraturan Perundang-undangan													5.212.711,00	
		Tersedianya Bahan Bacaan dan Peraturan Perundang-undangan	Jumlah Dokumen Bahan Bacaan dan Peraturan Perundang-Undangan yang Disediakan	12 Dokumen		12 Dokumen			Kab. Rejang Lebong	Dana Alokasi Umum (DAU)	-	-		12 Dokumen	5.212.711,00	Kecamatan Curup
	7.01.01.2.06.0009	Penyelenggaraan Rapat Koordinasi dan Konsultasi SKPD						3.850.000,00							20.402.000,00	
		Terlaksananya Penyelenggaraan Rapat Koordinasi dan Konsultasi SKPD	Jumlah Laporan Penyelenggaraan Rapat Koordinasi dan Konsultasi SKPD	1 Laporan		1 Laporan	1 Laporan	3.850.000,00	Kab. Rejang Lebong	Dana Alokasi Umum (DAU)	-	-		1 Laporan	20.402.000,00	Kecamatan Curup
	7.01.01.2.07	Pengadaan Barang Milik Daerah Penunjang Urusan Pemerintah Daerah											-		20.000.000,00	
		Persentase Pengadaan Barang Milik Daerah Penunjang Urusan Pemerintah Daerah											-		20.000.000,00	
			Jumlah Paket Mebel yang Disediakan	5 Unit		5 Unit								5 Unit	20.000.000,00	
			Jumlah Unit Sarana dan Prasarana Gedung Kantor atau Bangunan Lainnya yang Disediakan	1 Unit		1 Unit								1 Unit	0,00	
	7.01.01.2.07.0005	Pengadaan Mebel													20.000.000,00	
		Tersedianya Mebel	Jumlah Paket Mebel yang Disediakan	5 Unit		5 Unit			Kab. Rejang Lebong	Dana Alokasi Umum (DAU)	-	-		5 Unit	20.000.000,00	Kecamatan Curup
	7.01.01.2.07.0010	Pengadaan Sarana dan Prasarana Gedung Kantor atau Bangunan Lainnya													0,00	
		Tersedianya Sarana dan Prasarana Gedung Kantor atau Bangunan Lainnya	Jumlah Unit Sarana dan Prasarana Gedung Kantor atau Bangunan Lainnya yang Disediakan	1 Unit		1 Unit			Kab. Rejang Lebong	Dana Alokasi Umum (DAU)	-	-		1 Unit	0,00	Kecamatan Curup
	7.01.01.2.08	Penyediaan Jasa Penunjang Urusan Pemerintahan Daerah						12.650.615,00					ASN Kecamatan		16.415.694,00	
		Persentase pemenuhan Jasa Penunjang Urusan Pemerintahan Daerah						12.650.615,00					ASN Kecamatan		16.415.694,00	
			Jumlah Laporan Penyediaan Jasa Komunikasi, Sumber Daya Air dan Listrik yang Disediakan	12 Laporan		12 Laporan	12 Laporan	4.200.615,00						12 Laporan	8.764.944,00	
			Jumlah Laporan Penyediaan Jasa Peralatan dan Perlengkapan Kantor yang Disediakan	1 Laporan		1 Laporan	1 Laporan	3.450.000,00						1 Laporan	2.550.250,00	
			Jumlah Laporan Penyediaan Jasa Surat Menyurat	3 Laporan		3 Laporan	3 Laporan	5.000.000,00						3 Laporan	5.100.500,00	

NO	KODE	URUSAN / BIDANG URUSAN / PROGRAM / OUTCOME / KEGIATAN / SUBKEGIATAN OUTPUT	INDIKATOR	TARGET AKHIR RENSTRA	REALISASI 2025	PRAKIRAAN 2026	CAPAIAN KINERJA DAN KERANGKA PENDANAAN						KELOMPOK SASARAN	PRAKIRAAN MAJU 2028		PERANGKAT DAERAH PENANGGUNG JAWAB
							TARGET 2027	PAGU INDIKATIF	LOKASI	SUMBER DANA	PRIORITAS			TARGET	PAGU INDIKATIF	
											NASIONAL	DAERAH				
(1)	(2)	(3)	(4)	(5)	(6)	(7)	(8)	(9)	(10)	(11)	(12)	(13)	(14)	(15)	(16)	(17)
	7.01.01.2.08.0001	Penyediaan Jasa Surat Menyurat						5.000.000,00							5.100.500,00	
		Terlaksananya Penyediaan Jasa Surat Menyurat	Jumlah Laporan Penyediaan Jasa Surat Menyurat	3 Laporan		3 Laporan	3 Laporan	5.000.000,00	Kab. Rejang Lebong	Dana Alokasi Umum (DAU)	-	-		3 Laporan	5.100.500,00	Kecamatan Curup
	7.01.01.2.08.0002	Penyediaan Jasa Komunikasi, Sumber Daya Air dan Listrik						4.200.615,00							8.764.944,00	
		Tersedianya Jasa Komunikasi, Sumber Daya Air dan Listrik	Jumlah Laporan Penyediaan Jasa Komunikasi, Sumber Daya Air dan Listrik yang Disediakan	12 Laporan		12 Laporan	12 Laporan	4.200.615,00	Kab. Rejang Lebong	Dana Alokasi Umum (DAU)	-	-		12 Laporan	8.764.944,00	Kecamatan Curup
	7.01.01.2.08.0003	Penyediaan Jasa Peralatan dan Perlengkapan Kantor						3.450.000,00							2.550.250,00	
		Tersedianya Jasa Peralatan dan Perlengkapan Kantor	Jumlah Laporan Penyediaan Jasa Peralatan dan Perlengkapan Kantor yang Disediakan	1 Laporan		1 Laporan	1 Laporan	3.450.000,00	Kab. Rejang Lebong	Dana Alokasi Umum (DAU)	-	-		1 Laporan	2.550.250,00	Kecamatan Curup
	7.01.01.2.09	Pemeliharaan Barang Milik Daerah Penunjang Urusan Pemerintahan Daerah						21.690.700,00					ASN Kecamatan		25.616.955,00	
		Persentase Barang Milik Daerah dalam Kondisi Baik						21.690.700,00					ASN Kecamatan		25.616.955,00	
			Jumlah Kendaraan Perorangan Dinas atau Kendaraan Dinas Jabatan yang Dipelihara dan dibayarkan Pajaknya	2 Unit		2 Unit	2 Unit	21.690.700,00						2 Unit	25.616.955,00	
	7.01.01.2.09.0001	Penyediaan Jasa Pemeliharaan, Biaya Pemeliharaan, dan Pajak Kendaraan Perorangan Dinas atau Kendaraan Dinas Jabatan						21.690.700,00							25.616.955,00	
		Tersedianya Jasa Pemeliharaan, Biaya Pemeliharaan dan Pajak Kendaraan Perorangan Dinas atau Kendaraan Dinas Jabatan	Jumlah Kendaraan Perorangan Dinas atau Kendaraan Dinas Jabatan yang Dipelihara dan dibayarkan Pajaknya	2 Unit		2 Unit	2 Unit	21.690.700,00	Kab. Rejang Lebong	Dana Alokasi Umum (DAU)	-	-		2 Unit	25.616.955,00	Kecamatan Curup
2.	**7.01.02**	**PROGRAM PENYELENGGARAAN PEMERINTAHAN DAN PELAYANAN PUBLIK**						**10.938.000,00**							**35.350.000,00**	
		Meningkatnya Kepuasan Masyarakat tingkat Kecamatan terhadap kinerja Kecamatan Curup						***10.938.000,00***							***35.350.000,00***	
			999.Persentase Penyelenggaraan Pemerintahan dan Pelayanan Publik yang Berkualitas	100 %		100 %	100 %	10.938.000,00						100 %	35.350.000,00	
	7.01.02.2.01	Koordinasi Penyelenggaraan KegiatanPemerintahan di Tingkat Kecamatan						10.938.000,00					ASN Kecamatan		35.350.000,00	
		Persentase Koordinasi Penyelenggaraan Kegiatan Pemerintahan di Tingkat Kecamatan yang dilaksanakan						10.938.000,00					ASN Kecamatan		35.350.000,00	
			Jumlah Dokumen Peningkatan Efektifitas Kegiatan Pemerintahan di Tingkat Kecamatan	1 Dokumen		1 Dokumen								1 Dokumen	20.200.000,00	

NO	KODE	URUSAN / BIDANG URUSAN / PROGRAM / OUTCOME / KEGIATAN / SUBKEGIATAN OUTPUT	INDIKATOR	TARGET AKHIR RENSTRA	REALISASI 2025	PRAKIRAAN 2026	CAPAIAN KINERJA DAN KERANGKA PENDANAAN						KELOMPOK SASARAN	PRAKIRAAN MAJU 2028		PERANGKAT DAERAH PENANGGUNG JAWAB
							TARGET 2027	PAGU INDIKATIF	LOKASI	SUMBER DANA	PRIORITAS			TARGET	PAGU INDIKATIF	
											NASIONAL	DAERAH				
(1)	(2)	(3)	(4)	(5)	(6)	(7)	(8)	(9)	(10)	(11)	(12)	(13)	(14)	(15)	(16)	(17)
			Jumlah Laporan Koordinasi/Sinergi Perencanaan dan Pelaksanaan Kegiatan Pemerintahan dengan Perangkat Daerah dan Instansi Vertikal Terkait	1 Laporan		1 Laporan	1 Laporan	10.938.000,00						1 Laporan	15.150.000,00	
	7.01.02.2.01.0001	Koordinasi/Sinergi Perencanaan dan Pelaksanaan Kegiatan Pemerintahan dengan Perangkat Daerah dan Instansi Vertikal Terkait						10.938.000,00							15.150.000,00	
		Terlaksananya Koordinasi/Sinergi Perencanaan dan Pelaksanaan Kegiatan Pemerintahan dengan Perangkat Daerah dan Instansi Vertikal Terkait	Jumlah Laporan Koordinasi/Sinergi Perencanaan dan Pelaksanaan Kegiatan Pemerintahan dengan Perangkat Daerah dan Instansi Vertikal Terkait	1 Laporan		1 Laporan	1 Laporan	10.938.000,00	Kab. Rejang Lebong	Dana Alokasi Umum (DAU)	-	-		1 Laporan	15.150.000,00	Kecamatan Curup
	7.01.02.2.01.0002	Peningkatan Efektifitas Kegiatan Pemerintahan di Tingkat Kecamatan													20.200.000,00	
		Meningkatnya Efektifitas Kegiatan Pemerintahan di Tingkat Kecamatan	Jumlah Dokumen Peningkatan Efektifitas Kegiatan Pemerintahan di Tingkat Kecamatan	1 Dokumen		1 Dokumen			Kab. Rejang Lebong	Dana Alokasi Umum (DAU)	-	-		1 Dokumen	20.200.000,00	Kecamatan Curup
		Kelurahan Adirejo						**235.000.000,00**							**239.600.000,00**	
	7	**UNSUR KEWILAYAHAN**						**235.000.000,00**							**239.600.000,00**	
	7.01	**KECAMATAN**						**235.000.000,00**							**239.600.000,00**	
3.	**7.01.03**	**PROGRAM PEMBERDAYAAN MASYARAKAT DESA DAN KELURAHAN**						**2.115.000.000,00**							**2.178.000.000,00**	
			-	-		-	-	235.000.000,00						-	239.600.000,00	
	7.01.03.2.02	Kegiatan Pemberdayaan Kelurahan						2.115.000.000,00					Masyarakat Kecamatan		2.178.000.000,00	
		-						2.115.000.000,00					Masyarakat Kecamatan		2.178.000.000,00	
			Jumlah Pokmas dan Ormas yang Melaksanakan Pemberdayaan Masyarakat di Kelurahan	-		-	-	394.004.529,00						-	1.306.029.813,00	
			Jumlah Sarana dan Prasarana Kelurahan yang Terbangun	-		-	-	1.720.995.471,00						-	871.970.187,00	
	7.01.03.2.02.0002	Pembangunan Sarana dan Prasarana Kelurahan						190.384.221,00							99.051.850,00	
		Terbangunnya Sarana dan Prasarana Kelurahan	Jumlah Sarana dan Prasarana Kelurahan yang Terbangun	-		-	1 Unit	190.384.221,00	Kab. Rejang Lebong	Dana Alokasi Umum (DAU)	-	-		-	99.051.850,00	Kelurahan Adirejo
	7.01.03.2.02.0003	Pemberdayaan Masyarakat di Kelurahan						44.615.779,00							140.548.150,00	
		Terlaksananya Pemberdayaan Masyarakat di Kelurahan	Jumlah Pokmas dan Ormas yang Melaksanakan Pemberdayaan Masyarakat di Kelurahan	-		-	2 Pokmas / Ormas	44.615.779,00	Kab. Rejang Lebong	Dana Alokasi Umum (DAU)	-	-		-	140.548.150,00	Kelurahan Adirejo

NO	KODE	URUSAN / BIDANG URUSAN / PROGRAM / OUTCOME / KEGIATAN / SUBKEGIATAN OUTPUT	INDIKATOR	TARGET AKHIR RENSTRA	REALISASI 2025	PRAKIRAAN 2026	CAPAIAN KINERJA DAN KERANGKA PENDANAAN						KELOMPOK SASARAN	PRAKIRAAN MAJU 2028		PERANGKAT DAERAH PENANGGUNG JAWAB
							TARGET 2027	PAGU INDIKATIF	LOKASI	SUMBER DANA	PRIORITAS			TARGET	PAGU INDIKATIF	
											NASIONAL	DAERAH				
(1)	(2)	(3)	(4)	(5)	(6)	(7)	(8)	(9)	(10)	(11)	(12)	(13)	(14)	(15)	(16)	(17)
		Kelurahan Air Putih Lama						**235.000.000,00**							**239.600.000,00**	
	7	**UNSUR KEWILAYAHAN**						**235.000.000,00**							**239.600.000,00**	
	7.01	**KECAMATAN**						**235.000.000,00**							**239.600.000,00**	
4.	**7.01.03**	**PROGRAM PEMBERDAYAAN MASYARAKAT DESA DAN KELURAHAN**						**2.115.000.000,00**							**2.178.000.000,00**	
			-	-		-	-	235.000.000,00						-	239.600.000,00	
	7.01.03.2.02	Kegiatan Pemberdayaan Kelurahan						2.115.000.000,00					Masyarakat Kecamatan		2.178.000.000,00	
		-						2.115.000.000,00					Masyarakat Kecamatan		2.178.000.000,00	
			Jumlah Pokmas dan Ormas yang Melaksanakan Pemberdayaan Masyarakat di Kelurahan	-		-	-	394.004.529,00						-	1.306.029.813,00	
			Jumlah Sarana dan Prasarana Kelurahan yang Terbangun	-		-	-	1.720.995.471,00						-	871.970.187,00	
	7.01.03.2.02.0002	Pembangunan Sarana dan Prasarana Kelurahan						188.406.400,00							99.600.092,00	
		Terbangunnya Sarana dan Prasarana Kelurahan	Jumlah Sarana dan Prasarana Kelurahan yang Terbangun	-		-	1 Unit	188.406.400,00	Kab. Rejang Lebong	Dana Alokasi Umum (DAU)	-	-		-	99.600.092,00	Kelurahan Air Putih Lama
	7.01.03.2.02.0003	Pemberdayaan Masyarakat di Kelurahan						46.593.600,00							139.999.908,00	
		Terlaksananya Pemberdayaan Masyarakat di Kelurahan	Jumlah Pokmas dan Ormas yang Melaksanakan Pemberdayaan Masyarakat di Kelurahan	-		-	2 Pokmas / Ormas	46.593.600,00	Kab. Rejang Lebong	Dana Alokasi Umum (DAU)	-	-		-	139.999.908,00	Kelurahan Air Putih Lama
		Kelurahan Air Rambai						**235.000.000,00**							**239.600.000,00**	
	7	**UNSUR KEWILAYAHAN**						**235.000.000,00**							**239.600.000,00**	
	7.01	**KECAMATAN**						**235.000.000,00**							**239.600.000,00**	
5.	**7.01.03**	**PROGRAM PEMBERDAYAAN MASYARAKAT DESA DAN KELURAHAN**						**2.115.000.000,00**							**2.178.000.000,00**	
			-	-		-	-	235.000.000,00						-	239.600.000,00	
	7.01.03.2.02	Kegiatan Pemberdayaan Kelurahan						2.115.000.000,00					ASN Kecamatan		2.178.000.000,00	
		-						2.115.000.000,00					ASN Kecamatan		2.178.000.000,00	
			Jumlah Pokmas dan Ormas yang Melaksanakan Pemberdayaan Masyarakat di Kelurahan	-		-	-	394.004.529,00						-	1.306.029.813,00	
			Jumlah Sarana dan Prasarana Kelurahan yang Terbangun	-		-	-	1.720.995.471,00						-	871.970.187,00	
	7.01.03.2.02.0002	Pembangunan Sarana dan Prasarana Kelurahan						191.172.500,00							97.402.691,00	

NO	KODE	URUSAN / BIDANG URUSAN / PROGRAM / OUTCOME / KEGIATAN / SUBKEGIATAN OUTPUT	INDIKATOR	TARGET AKHIR RENSTRA	REALISASI 2025	PRAKIRAAN 2026	CAPAIAN KINERJA DAN KERANGKA PENDANAAN						KELOMPOK SASARAN	PRAKIRAAN MAJU 2028		PERANGKAT DAERAH PENANGGUNG JAWAB
							TARGET 2027	PAGU INDIKATIF	LOKASI	SUMBER DANA	PRIORITAS			TARGET	PAGU INDIKATIF	
											NASIONAL	DAERAH				
(1)	(2)	(3)	(4)	(5)	(6)	(7)	(8)	(9)	(10)	(11)	(12)	(13)	(14)	(15)	(16)	(17)
		Terbangunnya Sarana dan Prasarana Kelurahan	Jumlah Sarana dan Prasarana Kelurahan yang Terbangun	-		-	1 Unit	191.172.500,00	Kab. Rejang Lebong	Dana Alokasi Umum (DAU)	-	-		-	97.402.691,00	Kelurahan Air Rambai
	7.01.03.2.02.0003	Pemberdayaan Masyarakat di Kelurahan						43.827.500,00							142.197.309,00	
		Terlaksananya Pemberdayaan Masyarakat di Kelurahan	Jumlah Pokmas dan Ormas yang Melaksanakan Pemberdayaan Masyarakat di Kelurahan	-		-	2 Pokmas / Ormas	43.827.500,00	Kab. Rejang Lebong	Dana Alokasi Umum (DAU)	-	-		-	142.197.309,00	Kelurahan Air Rambai
		Kelurahan Dwi Tunggal						**235.000.000,00**							**250.400.000,00**	
	7	**UNSUR KEWILAYAHAN**						**235.000.000,00**							**250.400.000,00**	
	7.01	**KECAMATAN**						**235.000.000,00**							**250.400.000,00**	
6.	**7.01.03**	**PROGRAM PEMBERDAYAAN MASYARAKAT DESA DAN KELURAHAN**						**2.115.000.000,00**							**2.178.000.000,00**	
			-	-		-	-	235.000.000,00						-	250.400.000,00	
	7.01.03.2.02	Kegiatan Pemberdayaan Kelurahan						2.115.000.000,00					Masyarakat Kecamatan		2.178.000.000,00	
		-						2.115.000.000,00					Masyarakat Kecamatan		2.178.000.000,00	
			Jumlah Pokmas dan Ormas yang Melaksanakan Pemberdayaan Masyarakat di Kelurahan	-		-	-	394.004.529,00						-	1.306.029.813,00	
			Jumlah Sarana dan Prasarana Kelurahan yang Terbangun	-		-	-	1.720.995.471,00						-	871.970.187,00	
	7.01.03.2.02.0002	Pembangunan Sarana dan Prasarana Kelurahan						187.813.400,00							99.644.400,00	
		Terbangunnya Sarana dan Prasarana Kelurahan	Jumlah Sarana dan Prasarana Kelurahan yang Terbangun	-		-	1 Unit	187.813.400,00	Kab. Rejang Lebong	Dana Alokasi Umum (DAU)	-	-		-	99.644.400,00	Kelurahan Dwi Tunggal
	7.01.03.2.02.0003	Pemberdayaan Masyarakat di Kelurahan						47.186.600,00							150.755.600,00	
		Terlaksananya Pemberdayaan Masyarakat di Kelurahan	Jumlah Pokmas dan Ormas yang Melaksanakan Pemberdayaan Masyarakat di Kelurahan	-		-	2 Pokmas / Ormas	47.186.600,00	Kab. Rejang Lebong	Dana Alokasi Umum (DAU)	-	-		-	150.755.600,00	Kelurahan Dwi Tunggal
		Kelurahan Jalan Baru						**235.000.000,00**							**250.400.000,00**	
	7	**UNSUR KEWILAYAHAN**						**235.000.000,00**							**250.400.000,00**	
	7.01	**KECAMATAN**						**235.000.000,00**							**250.400.000,00**	
7.	**7.01.03**	**PROGRAM PEMBERDAYAAN MASYARAKAT DESA DAN KELURAHAN**						**2.115.000.000,00**							**2.178.000.000,00**	
			-	-		-	-	235.000.000,00						-	250.400.000,00	
	7.01.03.2.02	Kegiatan Pemberdayaan Kelurahan						2.115.000.000,00					ASN Kecamatan		2.178.000.000,00	
		-						2.115.000.000,00					ASN Kecamatan		2.178.000.000,00	

NO	KODE	URUSAN / BIDANG URUSAN / PROGRAM / OUTCOME / KEGIATAN / SUBKEGIATAN OUTPUT	INDIKATOR	TARGET AKHIR RENSTRA	REALISASI 2025	PRAKIRAAN 2026	CAPAIAN KINERJA DAN KERANGKA PENDANAAN						KELOMPOK SASARAN	PRAKIRAAN MAJU 2028		PERANGKAT DAERAH PENANGGUNG JAWAB
							TARGET 2027	PAGU INDIKATIF	LOKASI	SUMBER DANA	PRIORITAS			TARGET	PAGU INDIKATIF	
											NASIONAL	DAERAH				
(1)	(2)	(3)	(4)	(5)	(6)	(7)	(8)	(9)	(10)	(11)	(12)	(13)	(14)	(15)	(16)	(17)
			Jumlah Pokmas dan Ormas yang Melaksanakan Pemberdayaan Masyarakat di Kelurahan	-		-	-	394.004.529,00						-	1.306.029.813,00	
			Jumlah Sarana dan Prasarana Kelurahan yang Terbangun	-		-	-	1.720.995.471,00						-	871.970.187,00	
	7.01.03.2.02.0002	Pembangunan Sarana dan Prasarana Kelurahan						200.000.000,00							99.932.854,00	
		Terbangunnya Sarana dan Prasarana Kelurahan	Jumlah Sarana dan Prasarana Kelurahan yang Terbangun	-		-	1 Unit	200.000.000,00	Kab. Rejang Lebong	Dana Alokasi Umum (DAU)	-	-		-	99.932.854,00	Kelurahan Jalan Baru
	7.01.03.2.02.0003	Pemberdayaan Masyarakat di Kelurahan						35.000.000,00							150.467.146,00	
		Terlaksananya Pemberdayaan Masyarakat di Kelurahan	Jumlah Pokmas dan Ormas yang Melaksanakan Pemberdayaan Masyarakat di Kelurahan	-		-	0 Pokmas / Ormas	35.000.000,00	Kab. Rejang Lebong	Dana Alokasi Umum (DAU)	-	-		-	150.467.146,00	Kelurahan Jalan Baru
		Kelurahan Pasar Baru						**235.000.000,00**							**239.600.000,00**	
	7	**UNSUR KEWILAYAHAN**						**235.000.000,00**							**239.600.000,00**	
	7.01	**KECAMATAN**						**235.000.000,00**							**239.600.000,00**	
8.	**7.01.03**	**PROGRAM PEMBERDAYAAN MASYARAKAT DESA DAN KELURAHAN**						**2.115.000.000,00**							**2.178.000.000,00**	
			-	-		-	-	235.000.000,00						-	239.600.000,00	
	7.01.03.2.02	Kegiatan Pemberdayaan Kelurahan						2.115.000.000,00					Masyarakat Kecamatan		2.178.000.000,00	
		-						2.115.000.000,00					Masyarakat Kecamatan		2.178.000.000,00	
			Jumlah Pokmas dan Ormas yang Melaksanakan Pemberdayaan Masyarakat di Kelurahan	-		-	-	394.004.529,00						-	1.306.029.813,00	
			Jumlah Sarana dan Prasarana Kelurahan yang Terbangun	-		-	-	1.720.995.471,00						-	871.970.187,00	
	7.01.03.2.02.0002	Pembangunan Sarana dan Prasarana Kelurahan						193.287.500,00							83.271.000,00	
		Terbangunnya Sarana dan Prasarana Kelurahan	Jumlah Sarana dan Prasarana Kelurahan yang Terbangun	-		-	1 Unit	193.287.500,00	Kab. Rejang Lebong	Dana Alokasi Umum (DAU)	-	-		-	83.271.000,00	Kelurahan Pasar Baru
	7.01.03.2.02.0003	Pemberdayaan Masyarakat di Kelurahan						41.712.500,00							156.329.000,00	
		Terlaksananya Pemberdayaan Masyarakat di Kelurahan	Jumlah Pokmas dan Ormas yang Melaksanakan Pemberdayaan Masyarakat di Kelurahan	-		-	2 Pokmas / Ormas	41.712.500,00	Kab. Rejang Lebong	Dana Alokasi Umum (DAU)	-	-		-	156.329.000,00	Kelurahan Pasar Baru
		Kelurahan Pasar Tengah						**235.000.000,00**							**239.600.000,00**	
	7	**UNSUR KEWILAYAHAN**						**235.000.000,00**							**239.600.000,00**	
	7.01	**KECAMATAN**						**235.000.000,00**							**239.600.000,00**	

NO	KODE	URUSAN / BIDANG URUSAN / PROGRAM / OUTCOME / KEGIATAN / SUBKEGIATAN OUTPUT	INDIKATOR	TARGET AKHIR RENSTRA	REALISASI 2025	PRAKIRAAN 2026	CAPAIAN KINERJA DAN KERANGKA PENDANAAN						KELOMPOK SASARAN	PRAKIRAAN MAJU 2028		PERANGKAT DAERAH PENANGGUNG JAWAB
							TARGET 2027	PAGU INDIKATIF	LOKASI	SUMBER DANA	PRIORITAS			TARGET	PAGU INDIKATIF	
											NASIONAL	DAERAH				
(1)	(2)	(3)	(4)	(5)	(6)	(7)	(8)	(9)	(10)	(11)	(12)	(13)	(14)	(15)	(16)	(17)
9.	**7.01.03**	**PROGRAM PEMBERDAYAAN MASYARAKAT DESA DAN KELURAHAN**						**2.115.000.000,00**							**2.178.000.000,00**	
			-	-		-	-	235.000.000,00						-	239.600.000,00	
	7.01.03.2.02	Kegiatan Pemberdayaan Kelurahan						2.115.000.000,00					Masyarakat Kecamatan		2.178.000.000,00	
		-						2.115.000.000,00					Masyarakat Kecamatan		2.178.000.000,00	
			Jumlah Pokmas dan Ormas yang Melaksanakan Pemberdayaan Masyarakat di Kelurahan	-		-	-	394.004.529,00						-	1.306.029.813,00	
			Jumlah Sarana dan Prasarana Kelurahan yang Terbangun	-		-	-	1.720.995.471,00						-	871.970.187,00	
	7.01.03.2.02.0002	Pembangunan Sarana dan Prasarana Kelurahan						187.057.800,00							93.860.000,00	
		Terbangunnya Sarana dan Prasarana Kelurahan	Jumlah Sarana dan Prasarana Kelurahan yang Terbangun	-		-	1 Unit	187.057.800,00	Kab. Rejang Lebong	Dana Alokasi Umum (DAU)	-	-		-	93.860.000,00	Kelurahan Pasar Tengah
	7.01.03.2.02.0003	Pemberdayaan Masyarakat di Kelurahan						47.942.200,00							145.740.000,00	
		Terlaksananya Pemberdayaan Masyarakat di Kelurahan	Jumlah Pokmas dan Ormas yang Melaksanakan Pemberdayaan Masyarakat di Kelurahan	-		-	2 Pokmas / Ormas	47.942.200,00	Kab. Rejang Lebong	Dana Alokasi Umum (DAU)	-	-		-	145.740.000,00	Kelurahan Pasar Tengah
		Kelurahan Talang Benih						**235.000.000,00**							**239.600.000,00**	
	7	**UNSUR KEWILAYAHAN**						**235.000.000,00**							**239.600.000,00**	
	7.01	**KECAMATAN**						**235.000.000,00**							**239.600.000,00**	
10.	**7.01.03**	**PROGRAM PEMBERDAYAAN MASYARAKAT DESA DAN KELURAHAN**						**2.115.000.000,00**							**2.178.000.000,00**	
			-	-		-	-	235.000.000,00						-	239.600.000,00	
	7.01.03.2.02	Kegiatan Pemberdayaan Kelurahan						2.115.000.000,00					Masyarakat Kecamatan		2.178.000.000,00	
		-						2.115.000.000,00					Masyarakat Kecamatan		2.178.000.000,00	
			Jumlah Pokmas dan Ormas yang Melaksanakan Pemberdayaan Masyarakat di Kelurahan	-		-	-	394.004.529,00						-	1.306.029.813,00	
			Jumlah Sarana dan Prasarana Kelurahan yang Terbangun	-		-	-	1.720.995.471,00						-	871.970.187,00	
	7.01.03.2.02.0002	Pembangunan Sarana dan Prasarana Kelurahan						182.873.650,00							99.242.000,00	
		Terbangunnya Sarana dan Prasarana Kelurahan	Jumlah Sarana dan Prasarana Kelurahan yang Terbangun	-		-	1 Unit	182.873.650,00	Kab. Rejang Lebong	Dana Alokasi Umum (DAU)	-	-		-	99.242.000,00	Kelurahan Talang Benih
	7.01.03.2.02.0003	Pemberdayaan Masyarakat di Kelurahan						52.126.350,00							140.358.000,00	

NO	KODE	URUSAN / BIDANG URUSAN / PROGRAM / OUTCOME / KEGIATAN / SUBKEGIATAN OUTPUT	INDIKATOR	TARGET AKHIR RENSTRA	REALISASI 2025	PRAKIRAAN 2026	CAPAIAN KINERJA DAN KERANGKA PENDANAAN						KELOMPOK SASARAN	PRAKIRAAN MAJU 2028		PERANGKAT DAERAH PENANGGUNG JAWAB
							TARGET 2027	PAGU INDIKATIF	LOKASI	SUMBER DANA	PRIORITAS			TARGET	PAGU INDIKATIF	
											NASIONAL	DAERAH				
(1)	(2)	(3)	(4)	(5)	(6)	(7)	(8)	(9)	(10)	(11)	(12)	(13)	(14)	(15)	(16)	(17)
		Terlaksananya Pemberdayaan Masyarakat di Kelurahan	Jumlah Pokmas dan Ormas yang Melaksanakan Pemberdayaan Masyarakat di Kelurahan	-		-	2 Pokmas / Ormas	52.126.350,00	Kab. Rejang Lebong	Dana Alokasi Umum (DAU)	-	-		-	140.358.000,00	Kelurahan Talang Benih
		Kelurahan Timbul Rejo						**235.000.000,00**							**239.600.000,00**	
	7	**UNSUR KEWILAYAHAN**						**235.000.000,00**							**239.600.000,00**	
	7.01	**KECAMATAN**						**235.000.000,00**							**239.600.000,00**	
11.	**7.01.03**	**PROGRAM PEMBERDAYAAN MASYARAKAT DESA DAN KELURAHAN**						**2.115.000.000,00**							**2.178.000.000,00**	
			-	-		-	-	235.000.000,00						-	239.600.000,00	
	7.01.03.2.02	Kegiatan Pemberdayaan Kelurahan						2.115.000.000,00					Masyarakat Kecamatan		2.178.000.000,00	
		-						2.115.000.000,00					Masyarakat Kecamatan		2.178.000.000,00	
			Jumlah Pokmas dan Ormas yang Melaksanakan Pemberdayaan Masyarakat di Kelurahan	-		-	-	394.004.529,00						-	1.306.029.813,00	
			Jumlah Sarana dan Prasarana Kelurahan yang Terbangun	-		-	-	1.720.995.471,00						-	871.970.187,00	
	7.01.03.2.02.0002	Pembangunan Sarana dan Prasarana Kelurahan						200.000.000,00							99.965.300,00	
		Terbangunnya Sarana dan Prasarana Kelurahan	Jumlah Sarana dan Prasarana Kelurahan yang Terbangun	-		-	1 Unit	200.000.000,00	Kab. Rejang Lebong	Dana Alokasi Umum (DAU)	-	-		-	99.965.300,00	Kelurahan Timbul Rejo
	7.01.03.2.02.0003	Pemberdayaan Masyarakat di Kelurahan						35.000.000,00							139.634.700,00	
		Terlaksananya Pemberdayaan Masyarakat di Kelurahan	Jumlah Pokmas dan Ormas yang Melaksanakan Pemberdayaan Masyarakat di Kelurahan	-		-	0 Pokmas / Ormas	35.000.000,00	Kab. Rejang Lebong	Dana Alokasi Umum (DAU)	-	-		-	139.634.700,00	Kelurahan Timbul Rejo
	J U M L A H							**9.941.599.836,00**							**9.977.870.151,00**	

RENCANA KERJA ORGANISASI PERANGKAT DAERAH (RENJA OPD)
KECAMATAN CURUP UTARA KAB. REJANG LEBONG
TAHUN 2027

NO	KODE	URUSAN / BIDANG URUSAN / PROGRAM / OUTCOME / KEGIATAN / SUBKEGIATAN OUTPUT	INDIKATOR	TARGET AKHIR RENSTRA	REALISASI 2025	PRAKIRAAN 2026	CAPAIAN KINERJA DAN KERANGKA PENDANAAN						KELOMPOK SASARAN	PRAKIRAAN MAJU 2028		PERANGKAT DAERAH PENANGGUNG JAWAB
							TARGET 2027	PAGU INDIKATIF	LOKASI	SUMBER DANA	PRIORITAS			TARGET	PAGU INDIKATIF	
											NASIONAL	DAERAH				
(1)	(2)	(3)	(4)	(5)	(6)	(7)	(8)	(9)	(10)	(11)	(12)	(13)	(14)	(15)	(16)	(17)
		Kecamatan Curup Utara						**2.550.304.037,00**							**2.519.945.494,00**	
	7	**UNSUR KEWILAYAHAN**						**2.550.304.037,00**							**2.519.945.494,00**	
	7.01	**KECAMATAN**						**2.550.304.037,00**							**2.519.945.494,00**	
1.	**7.01.01**	**PROGRAM PENUNJANG URUSAN PEMERINTAHAN DAERAH KABUPATEN/KOTA**						**2.542.304.037,00**							**2.481.181.694,00**	
		Meningkat tata kelola pemerintah pada Kecamatan Curup Utara						***2.536.304.037,00***							***2.481.181.694,00***	
			999.Persentase Pelayanan Administrasi Perkantoran Yang Akuntabel dan tepat Waktu	100 %		100 %	100 %	2.536.304.037,00						100 %	2.481.181.694,00	
	7.01.01.2.01	Perencanaan, Penganggaran, dan Evaluasi Kinerja Perangkat Daerah						2.000.000,00					ASN Kecamatan		4.279.524,00	
		Persentase Dokumen Perencanaan dan Evaluasi Kinerja Perangkat Daerah yang disusun						2.000.000,00					ASN Kecamatan		4.279.524,00	
			Jumlah Dokumen Perencanaan Perangkat Daerah	4 Dokumen		4 Dokumen	4 Dokumen	2.000.000,00						4 Dokumen	1.729.274,00	
			Jumlah Laporan Capaian Kinerja dan Ikhtisar Realisasi Kinerja SKPD dan Laporan Hasil Koordinasi Penyusunan Laporan Capaian Kinerja dan Ikhtisar Realisasi Kinerja SKPD	10 Laporan		10 Laporan								10 Laporan	2.550.250,00	
	7.01.01.2.01.0001	Penyusunan Dokumen Perencanaan Perangkat Daerah						2.000.000,00							1.729.274,00	
		Tersusunnya Dokumen Perencanaan Perangkat Daerah	Jumlah Dokumen Perencanaan Perangkat Daerah	4 Dokumen		4 Dokumen	4 Dokumen	2.000.000,00	Kab. Rejang Lebong	Dana Alokasi Umum (DAU)	-	-		4 Dokumen	1.729.274,00	Kecamatan Curup Utara
	7.01.01.2.01.0006	Koordinasi dan Penyusunan Laporan Capaian Kinerja dan Ikhtisar Realisasi Kinerja SKPD													2.550.250,00	
		Tersedianya Laporan Capaian Kinerja dan Ikhtisar Realisasi Kinerja SKPD dan Laporan Hasil Koordinasi Penyusunan Laporan Capaian Kinerja dan Ikhtisar Realisasi Kinerja SKPD	Jumlah Laporan Capaian Kinerja dan Ikhtisar Realisasi Kinerja SKPD dan Laporan Hasil Koordinasi Penyusunan Laporan Capaian Kinerja dan Ikhtisar Realisasi Kinerja SKPD	10 Laporan		10 Laporan			Kab. Rejang Lebong	Dana Alokasi Umum (DAU)	-	-		10 Laporan	2.550.250,00	Kecamatan Curup Utara
	7.01.01.2.02	Administrasi Keuangan Perangkat Daerah						2.480.304.037,00					ASN Kecamatan		2.370.648.692,00	
		Persentase administrasi Keuangan yang terselenggara dengan baik						2.480.304.037,00					ASN Kecamatan		2.370.648.692,00	
			Jumlah Dokumen Hasil Penyediaan Administrasi Pelaksanaan Tugas ASN	12 Dokumen		12 Dokumen	12 Dokumen	177.562.000,00						12 Dokumen	248.350.320,00	

NO	KODE	URUSAN / BIDANG URUSAN / PROGRAM / OUTCOME / KEGIATAN / SUBKEGIATAN OUTPUT	INDIKATOR	TARGET AKHIR RENSTRA	REALISASI 2025	PRAKIRAAN 2026	CAPAIAN KINERJA DAN KERANGKA PENDANAAN						KELOMPOK SASARAN	PRAKIRAAN MAJU 2028		PERANGKAT DAERAH PENANGGUNG JAWAB
							TARGET 2027	PAGU INDIKATIF	LOKASI	SUMBER DANA	PRIORITAS			TARGET	PAGU INDIKATIF	
											NASIONAL	DAERAH				
(1)	(2)	(3)	(4)	(5)	(6)	(7)	(8)	(9)	(10)	(11)	(12)	(13)	(14)	(15)	(16)	(17)
			Jumlah Orang yang Menerima Gaji dan Tunjangan ASN	14 Orang/bulan		14 Orang/bulan	14 Orang/bulan	2.302.742.037,00						14 Orang/bulan	2.122.298.372,00	
	7.01.01.2.02.0001	Penyediaan Gaji dan Tunjangan ASN						2.302.742.037,00							2.122.298.372,00	
		Tersedianya Gaji dan Tunjangan ASN	Jumlah Orang yang Menerima Gaji dan Tunjangan ASN	14 Orang/bulan		14 Orang/bulan	14 Orang/bulan	2.302.742.037,00	Kab. Rejang Lebong	Dana Alokasi Umum (DAU)	-	-		14 Orang/bulan	2.122.298.372,00	Kecamatan Curup Utara
	7.01.01.2.02.0002	Penyediaan Administrasi Pelaksanaan Tugas ASN						177.562.000,00							248.350.320,00	
		Tersedianya Administrasi Pelaksanaan Tugas ASN	Jumlah Dokumen Hasil Penyediaan Administrasi Pelaksanaan Tugas ASN	12 Dokumen		12 Dokumen	12 Dokumen	177.562.000,00	Kab. Rejang Lebong	Dana Alokasi Umum (DAU)	-	-		12 Dokumen	248.350.320,00	Kecamatan Curup Utara
	7.01.01.2.06	Administrasi Umum Perangkat Daerah						25.000.000,00					ASN Kecamatan		32.594.225,00	
		Penyediaan Komponen Instalasi Listrik/Penerangan Bangunan Kantor						25.000.000,00					ASN Kecamatan		32.594.225,00	
			Jumlah Dokumen Bahan Bacaan dan Peraturan Perundang-Undangan yang Disediakan	12 Dokumen		12 Dokumen								12 Dokumen	4.406.832,00	
			Jumlah Laporan Penyelenggaraan Rapat Koordinasi dan Konsultasi SKPD	12 Laporan		Laporan	12 Laporan	5.000.000,00						12 Laporan	10.100.000,00	
			Jumlah Paket Bahan Logistik Kantor yang Disediakan	12 Paket		12 Paket	12 Paket	15.000.000,00						12 Paket	14.132.465,00	
			Jumlah Paket Barang Cetakan dan Penggandaan yang Disediakan	12 Paket		12 Paket	12 Paket	2.000.000,00						12 Paket	1.150.673,00	
			Jumlah Paket Komponen Instalasi Listrik/Penerangan Bangunan Kantor yang Disediakan	12 Paket		12 Paket	12 Paket	1.000.000,00						12 Paket	1.413.859,00	
			Jumlah Paket Peralatan dan Perlengkapan Kantor yang Disediakan	12 Paket		12 Paket	Paket	2.000.000,00						12 Paket	1.390.396,00	
	7.01.01.2.06.0001	Penyediaan Komponen InstalasiListrik/Penerangan Bangunan Kantor						1.000.000,00							1.413.859,00	
		Tersedianya Komponen Instalasi Listrik/Penerangan Bangunan Kantor	Jumlah Paket Komponen Instalasi Listrik/Penerangan Bangunan Kantor yang Disediakan	12 Paket		12 Paket	12 Paket	1.000.000,00	Kab. Rejang Lebong	Dana Alokasi Umum (DAU)	-	-		12 Paket	1.413.859,00	Kecamatan Curup Utara
	7.01.01.2.06.0002	Penyediaan Peralatan dan Perlengkapan Kantor						2.000.000,00							1.390.396,00	
		Tersedianya Peralatan dan Perlengkapan Kantor	Jumlah Paket Peralatan dan Perlengkapan Kantor yang Disediakan	12 Paket		12 Paket	12 Paket	2.000.000,00	Kab. Rejang Lebong	Dana Alokasi Umum (DAU)	-	-		12 Paket	1.390.396,00	Kecamatan Curup Utara
	7.01.01.2.06.0004	Penyediaan Bahan Logistik Kantor						15.000.000,00							14.132.465,00	
		Tersedianya Bahan Logistik Kantor	Jumlah Paket Bahan Logistik Kantor yang Disediakan	12 Paket		12 Paket	12 Paket	15.000.000,00	Kab. Rejang Lebong	Dana Alokasi Umum (DAU)	-	-		12 Paket	14.132.465,00	Kecamatan Curup Utara

NO	KODE	URUSAN / BIDANG URUSAN / PROGRAM / OUTCOME / KEGIATAN / SUBKEGIATAN OUTPUT	INDIKATOR	TARGET AKHIR RENSTRA	REALISASI 2025	PRAKIRAAN 2026	CAPAIAN KINERJA DAN KERANGKA PENDANAAN						KELOMPOK SASARAN	PRAKIRAAN MAJU 2028		PERANGKAT DAERAH PENANGGUNG JAWAB
							TARGET 2027	PAGU INDIKATIF	LOKASI	SUMBER DANA	PRIORITAS			TARGET	PAGU INDIKATIF	
											NASIONAL	DAERAH				
(1)	(2)	(3)	(4)	(5)	(6)	(7)	(8)	(9)	(10)	(11)	(12)	(13)	(14)	(15)	(16)	(17)
	7.01.01.2.06.0005	Penyediaan Barang Cetakan dan Penggandaan						2.000.000,00							1.150.673,00	
		Tersedianya Barang Cetakan dan Penggandaan	Jumlah Paket Barang Cetakan dan Penggandaan yang Disediakan	12 Paket		12 Paket	12 Paket	2.000.000,00	Kab. Rejang Lebong	Dana Alokasi Umum (DAU)	-	-		12 Paket	1.150.673,00	Kecamatan Curup Utara
	7.01.01.2.06.0006	Penyediaan Bahan Bacaan dan Peraturan Perundang-undangan													4.406.832,00	
		Tersedianya Bahan Bacaan dan Peraturan Perundang-undangan	Jumlah Dokumen Bahan Bacaan dan Peraturan Perundang-Undangan yang Disediakan	12 Dokumen		12 Dokumen			Kab. Rejang Lebong	Dana Alokasi Umum (DAU)	-	-		12 Dokumen	4.406.832,00	Kecamatan Curup Utara
	7.01.01.2.06.0009	Penyelenggaraan Rapat Koordinasi dan Konsultasi SKPD						5.000.000,00							10.100.000,00	
		Terlaksananya Penyelenggaraan Rapat Koordinasi dan Konsultasi SKPD	Jumlah Laporan Penyelenggaraan Rapat Koordinasi dan Konsultasi SKPD	12 Laporan		Laporan		5.000.000,00	Kab. Rejang Lebong	Dana Alokasi Umum (DAU)	-	-		12 Laporan	10.100.000,00	Kecamatan Curup Utara
	7.01.01.2.07	Pengadaan Barang Milik Daerah Penunjang Urusan Pemerintah Daerah											ASN Kecamatan		20.000.000,00	
		Kegiatan Pengadaan Barang Milik Daerah Penunjang Urusan Pemerintah Daerah											ASN Kecamatan		20.000.000,00	
			Jumlah Paket Mebel yang Disediakan	Unit		Unit								Unit	0,00	
			Jumlah Unit Gedung Kantor atau Bangunan Lainnya yang Disediakan	1 Unit		Unit								1 Unit	20.000.000,00	
	7.01.01.2.07.0005	Pengadaan Mebel													0,00	
		Tersedianya Mebel	Jumlah Paket Mebel yang Disediakan	Unit		Unit			Kab. Rejang Lebong	Dana Alokasi Umum (DAU)	-	-		Unit	0,00	Kecamatan Curup Utara
	7.01.01.2.07.0009	Pengadaan Gedung Kantor atau Bangunan Lainnya													20.000.000,00	
		Tersedianya Gedung Kantor atau Bangunan Lainnya	Jumlah Unit Gedung Kantor atau Bangunan Lainnya yang Disediakan	1 Unit		Unit			Kab. Rejang Lebong	Dana Alokasi Umum (DAU)	-	-		1 Unit	20.000.000,00	Kecamatan Curup Utara
	7.01.01.2.08	Penyediaan Jasa Penunjang Urusan Pemerintahan Daerah						10.000.000,00					ASN Kecamatan		27.469.253,00	
		Penyediaan Jasa Surat Menyurat						10.000.000,00					ASN Kecamatan		27.469.253,00	
			Jumlah Laporan Penyediaan Jasa Komunikasi, Sumber Daya Air dan Listrik yang Disediakan	12 Laporan		12 Laporan	12 Laporan	8.000.000,00						12 Laporan	22.960.411,00	
			Jumlah Laporan Penyediaan Jasa Peralatan dan Perlengkapan Kantor yang Disediakan	12 Laporan		12 Laporan								12 Laporan	1.448.542,00	
			Jumlah Laporan Penyediaan Jasa Surat Menyurat	12 Laporan		12 Laporan	12 Laporan	2.000.000,00						12 Laporan	3.060.300,00	
	7.01.01.2.08.0001	Penyediaan Jasa Surat Menyurat						2.000.000,00							3.060.300,00	
		Terlaksananya Penyediaan Jasa Surat Menyurat	Jumlah Laporan Penyediaan Jasa Surat Menyurat	12 Laporan		12 Laporan	12 Laporan	2.000.000,00	Kab. Rejang Lebong	Dana Alokasi Umum (DAU)	-	-		12 Laporan	3.060.300,00	Kecamatan Curup Utara

NO	KODE	URUSAN / BIDANG URUSAN / PROGRAM / OUTCOME / KEGIATAN / SUBKEGIATAN OUTPUT	INDIKATOR	TARGET AKHIR RENSTRA	REALISASI 2025	PRAKIRAAN 2026	CAPAIAN KINERJA DAN KERANGKA PENDANAAN						KELOMPOK SASARAN	PRAKIRAAN MAJU 2028		PERANGKAT DAERAH PENANGGUNG JAWAB
							TARGET 2027	PAGU INDIKATIF	LOKASI	SUMBER DANA	PRIORITAS			TARGET	PAGU INDIKATIF	
											NASIONAL	DAERAH				
(1)	(2)	(3)	(4)	(5)	(6)	(7)	(8)	(9)	(10)	(11)	(12)	(13)	(14)	(15)	(16)	(17)
	7.01.01.2.08.0002	Penyediaan Jasa Komunikasi, Sumber Daya Air dan Listrik						8.000.000,00							22.960.411,00	
		Tersedianya Jasa Komunikasi, Sumber Daya Air dan Listrik	Jumlah Laporan Penyediaan Jasa Komunikasi, Sumber Daya Air dan Listrik yang Disediakan	12 Laporan		12 Laporan	12 Laporan	8.000.000,00	Kab. Rejang Lebong	Dana Alokasi Umum (DAU)	-	-		12 Laporan	22.960.411,00	Kecamatan Curup Utara
	7.01.01.2.08.0003	Penyediaan Jasa Peralatan dan Perlengkapan Kantor													1.448.542,00	
		Tersedianya Jasa Peralatan dan Perlengkapan Kantor	Jumlah Laporan Penyediaan Jasa Peralatan dan Perlengkapan Kantor yang Disediakan	12 Laporan		12 Laporan			Kab. Rejang Lebong	Dana Alokasi Umum (DAU)	-	-		12 Laporan	1.448.542,00	Kecamatan Curup Utara
	7.01.01.2.09	Pemeliharaan Barang Milik Daerah Penunjang Urusan Pemerintahan Daerah						25.000.000,00					ASN Kecamatan		26.190.000,00	
		Penyediaan Jasa Pemeliharaan, Biaya Pemeliharaan, Dan Pajak Kendaraan Perorangan Dinas Atau Kendaraan Dinas Jabatan						25.000.000,00					ASN Kecamatan		26.190.000,00	
			Jumlah Kendaraan Perorangan Dinas atau Kendaraan Dinas Jabatan yang Dipelihara dan dibayarkan Pajaknya	1 Unit		1 Unit	1 Unit	25.000.000,00						1 Unit	26.190.000,00	
	7.01.01.2.09.0001	Penyediaan Jasa Pemeliharaan, Biaya Pemeliharaan, dan Pajak Kendaraan Perorangan Dinas atau Kendaraan Dinas Jabatan						25.000.000,00							26.190.000,00	
		Tersedianya Jasa Pemeliharaan, Biaya Pemeliharaan dan Pajak Kendaraan Perorangan Dinas atau Kendaraan Dinas Jabatan	Jumlah Kendaraan Perorangan Dinas atau Kendaraan Dinas Jabatan yang Dipelihara dan dibayarkan Pajaknya	1 Unit		1 Unit	1 Unit	25.000.000,00	Kab. Rejang Lebong	Dana Alokasi Umum (DAU)	-	-		1 Unit	26.190.000,00	Kecamatan Curup Utara
2.	**7.01.02**	**PROGRAM PENYELENGGARAAN PEMERINTAHAN DAN PELAYANAN PUBLIK**						**8.000.000,00**							**38.763.800,00**	
		Meningkatnya Kepuasan Masyarakat tingkat Kecamatan terhadap kinerja Kecamatan Curup Utara						***8.000.000,00***							***38.763.800,00***	
			999.Persentase Penyelenggaraan Pemerintahan dan Pelayanan Publik yang Berkualitas	100 %		100 %	100 %	8.000.000,00						100 %	38.763.800,00	
	7.01.02.2.01	Koordinasi Penyelenggaraan KegiatanPemerintahan di Tingkat Kecamatan						8.000.000,00					ASN Kecamatan		38.763.800,00	
		Koordinasi/Sinergi Perencanaan Dan Pelaksanaan Kegiatan Pemerintahan Dengan Perangkat Daerah Dan Instansi Vertikal Terkait						8.000.000,00					ASN Kecamatan		38.763.800,00	
			Jumlah Dokumen Peningkatan Efektifitas Kegiatan Pemerintahan di Tingkat Kecamatan	1 Dokumen		1 Dokumen								1 Dokumen	23.462.300,00	

NO	KODE	URUSAN / BIDANG URUSAN / PROGRAM / OUTCOME / KEGIATAN / SUBKEGIATAN OUTPUT	INDIKATOR	TARGET AKHIR RENSTRA	REALISASI 2025	PRAKIRAAN 2026	CAPAIAN KINERJA DAN KERANGKA PENDANAAN						KELOMPOK SASARAN	PRAKIRAAN MAJU 2028		PERANGKAT DAERAH PENANGGUNG JAWAB
							TARGET 2027	PAGU INDIKATIF	LOKASI	SUMBER DANA	PRIORITAS			TARGET	PAGU INDIKATIF	
											NASIONAL	DAERAH				
(1)	(2)	(3)	(4)	(5)	(6)	(7)	(8)	(9)	(10)	(11)	(12)	(13)	(14)	(15)	(16)	(17)
			Jumlah Laporan Koordinasi/Sinergi Perencanaan dan Pelaksanaan Kegiatan Pemerintahan dengan Perangkat Daerah dan Instansi Vertikal Terkait	1 Laporan		1 Laporan	1 Laporan	8.000.000,00						1 Laporan	15.301.500,00	
	7.01.02.2.01.0001	Koordinasi/Sinergi Perencanaan dan Pelaksanaan Kegiatan Pemerintahan dengan Perangkat Daerah dan Instansi Vertikal Terkait						8.000.000,00							15.301.500,00	
		Terlaksananya Koordinasi/Sinergi Perencanaan dan Pelaksanaan Kegiatan Pemerintahan dengan Perangkat Daerah dan Instansi Vertikal Terkait	Jumlah Laporan Koordinasi/Sinergi Perencanaan dan Pelaksanaan Kegiatan Pemerintahan dengan Perangkat Daerah dan Instansi Vertikal Terkait	1 Laporan		1 Laporan	1 Laporan	8.000.000,00	Kab. Rejang Lebong	Dana Alokasi Umum (DAU)	-	4. Reformasi Birokrasi dan Tata Kelola Pemerintahan yang Profesional dan Melayani		1 Laporan	15.301.500,00	Kecamatan Curup Utara
	7.01.02.2.01.0002	Peningkatan Efektifitas Kegiatan Pemerintahan di Tingkat Kecamatan													23.462.300,00	
		Meningkatnya Efektifitas Kegiatan Pemerintahan di Tingkat Kecamatan	Jumlah Dokumen Peningkatan Efektifitas Kegiatan Pemerintahan di Tingkat Kecamatan	1 Dokumen		1 Dokumen			Kab. Rejang Lebong	Dana Alokasi Umum (DAU)	-	-		1 Dokumen	23.462.300,00	Kecamatan Curup Utara
		Kelurahan Dusun Curup						**234.788.155,00**							**239.277.356,00**	
	7	**UNSUR KEWILAYAHAN**						**234.788.155,00**							**239.277.356,00**	
	7.01	**KECAMATAN**						**234.788.155,00**							**239.277.356,00**	
3.	**7.01.03**	**PROGRAM PEMBERDAYAAN MASYARAKAT DESA DAN KELURAHAN**						**469.340.888,00**							**478.319.290,00**	
			-	-		-	-	234.788.155,00						-	239.277.356,00	
	7.01.03.2.02	Kegiatan Pemberdayaan Kelurahan						469.340.888,00					Masyarakat Kecamatan		478.319.290,00	
		-						469.340.888,00					Masyarakat Kecamatan		478.319.290,00	
			Jumlah Pokmas dan Ormas yang Melaksanakan Pemberdayaan Masyarakat di Kelurahan	-		-	-	240.953.400,00						-	248.996.081,00	
			Jumlah Sarana dan Prasarana Kelurahan yang Terbangun	-		-	-	228.387.488,00						-	229.323.209,00	
	7.01.03.2.02.0002	Pembangunan Sarana dan Prasarana Kelurahan						130.000.415,00							130.468.275,00	
		Terbangunnya Sarana dan Prasarana Kelurahan	Jumlah Sarana dan Prasarana Kelurahan yang Terbangun	-		-	1 Unit	130.000.415,00	Provinsi Bengkulu || Kab. Rejang Lebong || Kecamatan Curup Utara || Kelurahan Dusun Curup || 0	DAU Tambahan Dukungan Pendanaan Kelurahan	-	-		-	130.468.275,00	Kelurahan Dusun Curup

NO	KODE	URUSAN / BIDANG URUSAN / PROGRAM / OUTCOME / KEGIATAN / SUBKEGIATAN OUTPUT	INDIKATOR	TARGET AKHIR RENSTRA	REALISASI 2025	PRAKIRAAN 2026	CAPAIAN KINERJA DAN KERANGKA PENDANAAN						KELOMPOK SASARAN	PRAKIRAAN MAJU 2028		PERANGKAT DAERAH PENANGGUNG JAWAB
							TARGET 2027	PAGU INDIKATIF	LOKASI	SUMBER DANA	PRIORITAS			TARGET	PAGU INDIKATIF	
											NASIONAL	DAERAH				
(1)	(2)	(3)	(4)	(5)	(6)	(7)	(8)	(9)	(10)	(11)	(12)	(13)	(14)	(15)	(16)	(17)
	7.01.03.2.02.0003	Pemberdayaan Masyarakat di Kelurahan						104.787.740,00							108.809.081,00	
		Terlaksananya Pemberdayaan Masyarakat di Kelurahan	Jumlah Pokmas dan Ormas yang Melaksanakan Pemberdayaan Masyarakat di Kelurahan	-		-	4 Pokmas / Ormas	104.787.740,00	Provinsi Bengkulu || Kab. Rejang Lebong || Kecamatan Curup Utara || Kelurahan Dusun Curup || 0	Dana Alokasi Umum (DAU) DAU Tambahan Dukungan Pendanaan Kelurahan	-	-		-	108.809.081,00	Kelurahan Dusun Curup
		Kelurahan Tunas Harapan						**234.552.733,00**							**239.041.934,00**	
	7	**UNSUR KEWILAYAHAN**						**234.552.733,00**							**239.041.934,00**	
	7.01	**KECAMATAN**						**234.552.733,00**							**239.041.934,00**	
4.	**7.01.03**	**PROGRAM PEMBERDAYAAN MASYARAKAT DESA DAN KELURAHAN**						**469.340.888,00**							**478.319.290,00**	
			-	-		-	-	234.552.733,00						-	239.041.934,00	
	7.01.03.2.02	Kegiatan Pemberdayaan Kelurahan						469.340.888,00					Masyarakat Kecamatan		478.319.290,00	
		-						469.340.888,00					Masyarakat Kecamatan		478.319.290,00	
			Jumlah Pokmas dan Ormas yang Melaksanakan Pemberdayaan Masyarakat di Kelurahan	-		-	-	240.953.400,00						-	248.996.081,00	
			Jumlah Sarana dan Prasarana Kelurahan yang Terbangun	-		-	-	228.387.488,00						-	229.323.209,00	
	7.01.03.2.02.0002	Pembangunan Sarana dan Prasarana Kelurahan						98.387.073,00							98.854.934,00	
		Terbangunnya Sarana dan Prasarana Kelurahan	Jumlah Sarana dan Prasarana Kelurahan yang Terbangun	-		-	1 Unit	98.387.073,00	Provinsi Bengkulu || Kab. Rejang Lebong || Kecamatan Curup Utara || Kelurahan Tunas Harapan || 0	DAU Tambahan Dukungan Pendanaan Kelurahan	-	-		-	98.854.934,00	Kelurahan Tunas Harapan
	7.01.03.2.02.0003	Pemberdayaan Masyarakat di Kelurahan						136.165.660,00							140.187.000,00	
		Terlaksananya Pemberdayaan Masyarakat di Kelurahan	Jumlah Pokmas dan Ormas yang Melaksanakan Pemberdayaan Masyarakat di Kelurahan	-		-	4 Pokmas / Ormas	136.165.660,00	Provinsi Bengkulu || Kab. Rejang Lebong || Kecamatan Curup Utara || Kelurahan Tunas Harapan || 0	Dana Alokasi Umum (DAU) DAU Tambahan Dukungan Pendanaan Kelurahan	-	-		-	140.187.000,00	Kelurahan Tunas Harapan
	J U M L A H							**3.019.644.925,00**							**2.998.264.784,00**	

RENCANA KERJA ORGANISASI PERANGKAT DAERAH (RENJA OPD)
KECAMATAN CURUP TIMUR KAB. REJANG LEBONG
TAHUN 2027

NO	KODE	URUSAN / BIDANG URUSAN / PROGRAM / OUTCOME / KEGIATAN / SUBKEGIATAN OUTPUT	INDIKATOR	TARGET AKHIR RENSTRA	REALISASI 2025	PRAKIRAAN 2026	CAPAIAN KINERJA DAN KERANGKA PENDANAAN						KELOMPOK SASARAN	PRAKIRAAN MAJU 2028		PERANGKAT DAERAH PENANGGUNG JAWAB
							TARGET 2027	PAGU INDIKATIF	LOKASI	SUMBER DANA	PRIORITAS			TARGET	PAGU INDIKATIF	
											NASIONAL	DAERAH				
(1)	(2)	(3)	(4)	(5)	(6)	(7)	(8)	(9)	(10)	(11)	(12)	(13)	(14)	(15)	(16)	(17)
		Kecamatan Curup Timur						**4.205.368.109,00**							**4.446.988.653,00**	
	7	**UNSUR KEWILAYAHAN**						**4.205.368.109,00**							**4.446.988.653,00**	
	7.01	**KECAMATAN**						**4.205.368.109,00**							**4.446.988.653,00**	
1.	**7.01.01**	**PROGRAM PENUNJANG URUSAN PEMERINTAHAN DAERAH KABUPATEN/KOTA**						**4.191.103.109,00**							**4.404.276.862,00**	
		Meningkat tata kelola pemerintah pada Kecamatan Curup Timur						***4.191.103.109,00***							***4.404.276.862,00***	
			999.Persentase Pelayanan Administrasi Perkantoran Yang Akuntabel dan tepat Waktu	100 %		100 %	100 %	4.191.103.109,00						100 %	4.404.276.862,00	
	7.01.01.2.01	Perencanaan, Penganggaran, dan Evaluasi Kinerja Perangkat Daerah						2.543.500,00					-		7.263.398,00	
		Persentase Dokumen Perencanaan dan Evaluasi Kinerja Perangkat Daerah yang disusun						2.543.500,00					-		7.263.398,00	
			Jumlah Dokumen Perencanaan Perangkat Daerah	7 Dokumen		7 Dokumen	7 Dokumen	1.371.500,00						7 Dokumen	5.000.000,00	
			Jumlah Laporan Capaian Kinerja dan Ikhtisar Realisasi Kinerja SKPD dan Laporan Hasil Koordinasi Penyusunan Laporan Capaian Kinerja dan Ikhtisar Realisasi Kinerja SKPD	10 Laporan		10 Laporan	10 Laporan	1.172.000,00						10 Laporan	2.263.398,00	
	7.01.01.2.01.0001	Penyusunan Dokumen Perencanaan Perangkat Daerah						1.371.500,00							5.000.000,00	
		Tersusunnya Dokumen Perencanaan Perangkat Daerah	Jumlah Dokumen Perencanaan Perangkat Daerah	7 Dokumen		7 Dokumen	7 Dokumen	1.371.500,00	Kab. Rejang Lebong	Dana Alokasi Umum (DAU)	-	-		7 Dokumen	5.000.000,00	Kecamatan Curup Timur
	7.01.01.2.01.0006	Koordinasi dan Penyusunan Laporan Capaian Kinerja dan Ikhtisar Realisasi Kinerja SKPD						1.172.000,00							2.263.398,00	
		Tersedianya Laporan Capaian Kinerja dan Ikhtisar Realisasi Kinerja SKPD dan Laporan Hasil Koordinasi Penyusunan Laporan Capaian Kinerja dan Ikhtisar Realisasi Kinerja SKPD	Jumlah Laporan Capaian Kinerja dan Ikhtisar Realisasi Kinerja SKPD dan Laporan Hasil Koordinasi Penyusunan Laporan Capaian Kinerja dan Ikhtisar Realisasi Kinerja SKPD	10 Laporan		10 Laporan	10 Laporan	1.172.000,00	Kab. Rejang Lebong	Dana Alokasi Umum (DAU)	-	-		10 Laporan	2.263.398,00	Kecamatan Curup Timur
	7.01.01.2.02	Administrasi Keuangan Perangkat Daerah						4.135.368.009,00					-		4.260.714.432,00	
		Persentase administrasi Keuangan yang terselenggara dengan baik						4.135.368.009,00					-		4.260.714.432,00	
			Jumlah Dokumen Hasil Penyediaan Administrasi Pelaksanaan Tugas ASN	4 Dokumen		4 Dokumen	4 Dokumen	488.919.420,00						4 Dokumen	519.569.848,00	

NO	KODE	URUSAN / BIDANG URUSAN / PROGRAM / OUTCOME / KEGIATAN / SUBKEGIATAN OUTPUT	INDIKATOR	TARGET AKHIR RENSTRA	REALISASI 2025	PRAKIRAAN 2026	CAPAIAN KINERJA DAN KERANGKA PENDANAAN						KELOMPOK SASARAN	PRAKIRAAN MAJU 2028		PERANGKAT DAERAH PENANGGUNG JAWAB
							TARGET 2027	PAGU INDIKATIF	LOKASI	SUMBER DANA	PRIORITAS			TARGET	PAGU INDIKATIF	
											NASIONAL	DAERAH				
(1)	(2)	(3)	(4)	(5)	(6)	(7)	(8)	(9)	(10)	(11)	(12)	(13)	(14)	(15)	(16)	(17)
			Jumlah Orang yang Menerima Gaji dan Tunjangan ASN	42 Orang/bulan		42 Orang/bulan	42 Orang/bulan	3.646.448.589,00						Orang/bulan	3.741.144.584,00	
	7.01.01.2.02.0001	Penyediaan Gaji dan Tunjangan ASN						3.646.448.589,00							3.741.144.584,00	
		Tersedianya Gaji dan Tunjangan ASN	Jumlah Orang yang Menerima Gaji dan Tunjangan ASN	42 Orang/bulan		42 Orang/bulan	42 Orang/bulan	3.646.448.589,00	Kab. Rejang Lebong	Dana Alokasi Umum (DAU)	-	-		Orang/bulan	3.741.144.584,00	Kecamatan Curup Timur
	7.01.01.2.02.0002	Penyediaan Administrasi Pelaksanaan Tugas ASN						488.919.420,00							519.569.848,00	
		Tersedianya Administrasi Pelaksanaan Tugas ASN	Jumlah Dokumen Hasil Penyediaan Administrasi Pelaksanaan Tugas ASN	4 Dokumen		4 Dokumen	4 Dokumen	488.919.420,00	Kab. Rejang Lebong	Dana Alokasi Umum (DAU)	-	-		4 Dokumen	519.569.848,00	Kecamatan Curup Timur
	7.01.01.2.06	Administrasi Umum Perangkat Daerah						16.427.400,00					-		53.395.297,00	
		Persentase pemenuhan administrasi umum Perangkat Daerah						16.427.400,00					-		53.395.297,00	
			Jumlah Dokumen Bahan Bacaan dan Peraturan Perundang-Undangan yang Disediakan	12 Dokumen		12 Dokumen								12 Dokumen	2.020.000,00	
			Jumlah Laporan Penyelenggaraan Rapat Koordinasi dan Konsultasi SKPD	2 Laporan		2 Laporan	2 Laporan	4.640.000,00						2 Laporan	25.867.696,00	
			Jumlah Paket Bahan Logistik Kantor yang Disediakan	1 Paket		1 Paket	1 Paket	10.423.400,00						1 Paket	14.062.079,00	
			Jumlah Paket Barang Cetakan dan Penggandaan yang Disediakan	1 Paket		1 Paket								1 Paket	2.040.200,00	
			Jumlah Paket Komponen Instalasi Listrik/Penerangan Bangunan Kantor yang Disediakan	1 Paket		1 Paket								1 Paket	2.550.250,00	
			Jumlah Paket Peralatan dan Perlengkapan Kantor yang Disediakan	1 Paket		1 Paket	1 Paket	1.364.000,00						1 Paket	1.754.572,00	
			Jumlah Paket Peralatan Rumah Tangga yang Disediakan	1 Paket		1 Paket								1 Paket	5.100.500,00	
	7.01.01.2.06.0001	Penyediaan Komponen InstalasiListrik/Penerangan Bangunan Kantor													2.550.250,00	
		Tersedianya Komponen Instalasi Listrik/Penerangan Bangunan Kantor	Jumlah Paket Komponen Instalasi Listrik/Penerangan Bangunan Kantor yang Disediakan	1 Paket		1 Paket			Kab. Rejang Lebong	Dana Alokasi Umum (DAU)	-	-		1 Paket	2.550.250,00	Kecamatan Curup Timur
	7.01.01.2.06.0002	Penyediaan Peralatan dan Perlengkapan Kantor						1.364.000,00							1.754.572,00	
		Tersedianya Peralatan dan Perlengkapan Kantor	Jumlah Paket Peralatan dan Perlengkapan Kantor yang Disediakan	1 Paket		1 Paket	1 Paket	1.364.000,00	Kab. Rejang Lebong	Dana Alokasi Umum (DAU)	-	-		1 Paket	1.754.572,00	Kecamatan Curup Timur
	7.01.01.2.06.0003	Penyediaan Peralatan Rumah Tangga													5.100.500,00	

NO	KODE	URUSAN / BIDANG URUSAN / PROGRAM / OUTCOME / KEGIATAN / SUBKEGIATAN OUTPUT	INDIKATOR	TARGET AKHIR RENSTRA	REALISASI 2025	PRAKIRAAN 2026	CAPAIAN KINERJA DAN KERANGKA PENDANAAN						KELOMPOK SASARAN	PRAKIRAAN MAJU 2028		PERANGKAT DAERAH PENANGGUNG JAWAB
							TARGET 2027	PAGU INDIKATIF	LOKASI	SUMBER DANA	PRIORITAS			TARGET	PAGU INDIKATIF	
											NASIONAL	DAERAH				
(1)	(2)	(3)	(4)	(5)	(6)	(7)	(8)	(9)	(10)	(11)	(12)	(13)	(14)	(15)	(16)	(17)
		Tersedianya Peralatan Rumah Tangga	Jumlah Paket Peralatan Rumah Tangga yang Disediakan	1 Paket		1 Paket			Kab. Rejang Lebong	Dana Alokasi Umum (DAU)	-	-		1 Paket	5.100.500,00	Kecamatan Curup Timur
	7.01.01.2.06.0004	Penyediaan Bahan Logistik Kantor						10.423.400,00							14.062.079,00	
		Tersedianya Bahan Logistik Kantor	Jumlah Paket Bahan Logistik Kantor yang Disediakan	1 Paket		1 Paket	1 Paket	10.423.400,00	Kab. Rejang Lebong	Dana Alokasi Umum (DAU)	-	-		1 Paket	14.062.079,00	Kecamatan Curup Timur
	7.01.01.2.06.0005	Penyediaan Barang Cetakan dan Penggandaan													2.040.200,00	
		Tersedianya Barang Cetakan dan Penggandaan	Jumlah Paket Barang Cetakan dan Penggandaan yang Disediakan	1 Paket		1 Paket			Kab. Rejang Lebong	Dana Alokasi Umum (DAU)	-	-		1 Paket	2.040.200,00	Kecamatan Curup Timur
	7.01.01.2.06.0006	Penyediaan Bahan Bacaan dan Peraturan Perundang-undangan													2.020.000,00	
		Tersedianya Bahan Bacaan dan Peraturan Perundang-undangan	Jumlah Dokumen Bahan Bacaan dan Peraturan Perundang-Undangan yang Disediakan	12 Dokumen		12 Dokumen			Kab. Rejang Lebong	Dana Alokasi Umum (DAU)	-	-		12 Dokumen	2.020.000,00	Kecamatan Curup Timur
	7.01.01.2.06.0009	Penyelenggaraan Rapat Koordinasi dan Konsultasi SKPD						4.640.000,00							25.867.696,00	
		Terlaksananya Penyelenggaraan Rapat Koordinasi dan Konsultasi SKPD	Jumlah Laporan Penyelenggaraan Rapat Koordinasi dan Konsultasi SKPD	2 Laporan		2 Laporan	1 Laporan	4.640.000,00	Kab. Rejang Lebong	Dana Alokasi Umum (DAU)	-	-		2 Laporan	25.867.696,00	Kecamatan Curup Timur
	7.01.01.2.07	Pengadaan Barang Milik Daerah Penunjang Urusan Pemerintah Daerah											-		0,00	
		Persentase Pengadaan Barang Milik Daerah Penunjang Urusan Pemerintah Daerah											-		0,00	
			Jumlah Paket Mebel yang Disediakan	5 Unit		5 Unit								5 Unit	0,00	
	7.01.01.2.07.0005	Pengadaan Mebel													0,00	
		Tersedianya Mebel	Jumlah Paket Mebel yang Disediakan	5 Unit		5 Unit			Kab. Rejang Lebong	Dana Alokasi Umum (DAU)	-	-		5 Unit	0,00	Kecamatan Curup Timur
	7.01.01.2.08	Penyediaan Jasa Penunjang Urusan Pemerintahan Daerah						12.372.500,00					-		22.928.735,00	
		Persentase pemenuhan Jasa Penunjang Urusan Pemerintahan Daerah						12.372.500,00					-		22.928.735,00	
			Jumlah Laporan Penyediaan Jasa Komunikasi, Sumber Daya Air dan Listrik yang Disediakan	12 Laporan		12 Laporan	12 Laporan	9.692.500,00						12 Laporan	16.783.653,00	
			Jumlah Laporan Penyediaan Jasa Peralatan dan Perlengkapan Kantor yang Disediakan	1 Laporan		1 Laporan								1 Laporan	3.084.782,00	
			Jumlah Laporan Penyediaan Jasa Surat Menyurat	1 Laporan		1 Laporan	1 Laporan	2.680.000,00						1 Laporan	3.060.300,00	
	7.01.01.2.08.0001	Penyediaan Jasa Surat Menyurat						2.680.000,00							3.060.300,00	
		Terlaksananya Penyediaan Jasa Surat Menyurat	Jumlah Laporan Penyediaan Jasa Surat Menyurat	1 Laporan		1 Laporan	1 Laporan	2.680.000,00	Kab. Rejang Lebong	Dana Alokasi Umum (DAU)	-	-		1 Laporan	3.060.300,00	Kecamatan Curup Timur

NO	KODE	URUSAN / BIDANG URUSAN / PROGRAM / OUTCOME / KEGIATAN / SUBKEGIATAN OUTPUT	INDIKATOR	TARGET AKHIR RENSTRA	REALISASI 2025	PRAKIRAAN 2026	CAPAIAN KINERJA DAN KERANGKA PENDANAAN						KELOMPOK SASARAN	PRAKIRAAN MAJU 2028		PERANGKAT DAERAH PENANGGUNG JAWAB
							TARGET 2027	PAGU INDIKATIF	LOKASI	SUMBER DANA	PRIORITAS			TARGET	PAGU INDIKATIF	
											NASIONAL	DAERAH				
(1)	(2)	(3)	(4)	(5)	(6)	(7)	(8)	(9)	(10)	(11)	(12)	(13)	(14)	(15)	(16)	(17)
	7.01.01.2.08.0002	Penyediaan Jasa Komunikasi, Sumber Daya Air dan Listrik						9.692.500,00							16.783.653,00	
		Tersedianya Jasa Komunikasi, Sumber Daya Air dan Listrik	Jumlah Laporan Penyediaan Jasa Komunikasi, Sumber Daya Air dan Listrik yang Disediakan	12 Laporan		12 Laporan	12 Laporan	9.692.500,00	Kab. Rejang Lebong	Dana Alokasi Umum (DAU)	-	-		12 Laporan	16.783.653,00	Kecamatan Curup Timur
	7.01.01.2.08.0003	Penyediaan Jasa Peralatan dan Perlengkapan Kantor													3.084.782,00	
		Tersedianya Jasa Peralatan dan Perlengkapan Kantor	Jumlah Laporan Penyediaan Jasa Peralatan dan Perlengkapan Kantor yang Disediakan	1 Laporan		1 Laporan			Kab. Rejang Lebong	Dana Alokasi Umum (DAU)	-	-		1 Laporan	3.084.782,00	Kecamatan Curup Timur
	7.01.01.2.09	Pemeliharaan Barang Milik Daerah Penunjang Urusan Pemerintahan Daerah						24.391.700,00					-		59.975.000,00	
		Persentase Barang Milik Daerah dalam Kondisi Baik						24.391.700,00					-		59.975.000,00	
			Jumlah Gedung Kantor dan Bangunan Lainnya yang Dipelihara/Direhabilitasi	1 Unit		1 Unit	1 Unit	3.600.000,00						1 Unit	25.000.000,00	
			Jumlah Kendaraan Perorangan Dinas atau Kendaraan Dinas Jabatan yang Dipelihara dan dibayarkan Pajaknya	2 Unit		2 Unit	2 Unit	20.791.700,00						2 Unit	34.975.000,00	
	7.01.01.2.09.0001	Penyediaan Jasa Pemeliharaan, Biaya Pemeliharaan, dan Pajak Kendaraan Perorangan Dinas atau Kendaraan Dinas Jabatan						20.791.700,00							34.975.000,00	
		Tersedianya Jasa Pemeliharaan, Biaya Pemeliharaan dan Pajak Kendaraan Perorangan Dinas atau Kendaraan Dinas Jabatan	Jumlah Kendaraan Perorangan Dinas atau Kendaraan Dinas Jabatan yang Dipelihara dan dibayarkan Pajaknya	2 Unit		2 Unit	6 Unit	20.791.700,00	Kab. Rejang Lebong	Dana Alokasi Umum (DAU)	-	-		2 Unit	34.975.000,00	Kecamatan Curup Timur
	7.01.01.2.09.0009	Pemeliharaan/Rehabilitasi Gedung Kantor dan Bangunan Lainnya						3.600.000,00							25.000.000,00	
		Terlaksananya Pemeliharaan/Rehabilitasi Gedung Kantor dan Bangunan Lainnya	Jumlah Gedung Kantor dan Bangunan Lainnya yang Dipelihara/Direhabilitasi	1 Unit		1 Unit	1 Unit	3.600.000,00	Kab. Rejang Lebong	Dana Alokasi Umum (DAU)	-	-		1 Unit	25.000.000,00	Kecamatan Curup Timur
2.	**7.01.02**	**PROGRAM PENYELENGGARAAN PEMERINTAHAN DAN PELAYANAN PUBLIK**						**14.265.000,00**							**42.711.791,00**	
		Meningkatnya Kepuasan Masyarakat tingkat Kecamatan terhadap kinerja Kecamatan Curup Timur						***14.265.000,00***							***42.711.791,00***	
			999.Persentase Penyelenggaraan Pemerintahan dan Pelayanan Publik yang Berkualitas	100 %		100 %	100 %	14.265.000,00						100 %	42.711.791,00	
	7.01.02.2.01	Koordinasi Penyelenggaraan KegiatanPemerintahan di Tingkat Kecamatan						14.265.000,00					-		42.711.791,00	
		Persentase Penyelenggaraan Pemerintahan dan Pelayanan Publik yang Berkualitas						14.265.000,00					-		42.711.791,00	

NO	KODE	URUSAN / BIDANG URUSAN / PROGRAM / OUTCOME / KEGIATAN / SUBKEGIATAN OUTPUT	INDIKATOR	TARGET AKHIR RENSTRA	REALISASI 2025	PRAKIRAAN 2026	CAPAIAN KINERJA DAN KERANGKA PENDANAAN						KELOMPOK SASARAN	PRAKIRAAN MAJU 2028		PERANGKAT DAERAH PENANGGUNG JAWAB
							TARGET 2027	PAGU INDIKATIF	LOKASI	SUMBER DANA	PRIORITAS			TARGET	PAGU INDIKATIF	
											NASIONAL	DAERAH				
(1)	(2)	(3)	(4)	(5)	(6)	(7)	(8)	(9)	(10)	(11)	(12)	(13)	(14)	(15)	(16)	(17)
			Jumlah Dokumen Peningkatan Efektifitas Kegiatan Pemerintahan di Tingkat Kecamatan	Dokumen		1 Dokumen	1 Dokumen	8.510.000,00						1 Dokumen	30.511.191,00	
			Jumlah Laporan Koordinasi/Sinergi Perencanaan dan Pelaksanaan Kegiatan Pemerintahan dengan Perangkat Daerah dan Instansi Vertikal Terkait	1 Laporan		1 Laporan	1 Laporan	5.755.000,00						1 Laporan	12.200.600,00	
	7.01.02.2.01.0001	Koordinasi/Sinergi Perencanaan dan Pelaksanaan Kegiatan Pemerintahan dengan Perangkat Daerah dan Instansi Vertikal Terkait						5.755.000,00							12.200.600,00	
		Terlaksananya Koordinasi/Sinergi Perencanaan dan Pelaksanaan Kegiatan Pemerintahan dengan Perangkat Daerah dan Instansi Vertikal Terkait	Jumlah Laporan Koordinasi/Sinergi Perencanaan dan Pelaksanaan Kegiatan Pemerintahan dengan Perangkat Daerah dan Instansi Vertikal Terkait	1 Laporan		1 Laporan	1 Laporan	5.755.000,00	Kab. Rejang Lebong	Dana Alokasi Umum (DAU)	-	-		1 Laporan	12.200.600,00	Kecamatan Curup Timur
	7.01.02.2.01.0002	Peningkatan Efektifitas Kegiatan Pemerintahan di Tingkat Kecamatan						8.510.000,00							30.511.191,00	
		Meningkatnya Efektifitas Kegiatan Pemerintahan di Tingkat Kecamatan	Jumlah Dokumen Peningkatan Efektifitas Kegiatan Pemerintahan di Tingkat Kecamatan	Dokumen		1 Dokumen	1 Dokumen	8.510.000,00	Kab. Rejang Lebong	Dana Alokasi Umum (DAU)	-	-		1 Dokumen	30.511.191,00	Kecamatan Curup Timur
		Kelurahan Karang Anyar						**235.000.000,00**							**240.000.000,00**	
	7	**UNSUR KEWILAYAHAN**						**235.000.000,00**							**240.000.000,00**	
	7.01	**KECAMATAN**						**235.000.000,00**							**240.000.000,00**	
3.	**7.01.03**	**PROGRAM PEMBERDAYAAN MASYARAKAT DESA DAN KELURAHAN**						**940.000.000,00**							**960.050.000,00**	
			-	-		-	-	235.000.000,00						-	240.000.000,00	
	7.01.03.2.02	Kegiatan Pemberdayaan Kelurahan						940.000.000,00					-		960.050.000,00	
		-						940.000.000,00					-		960.050.000,00	
			Jumlah Pokmas dan Ormas yang Melaksanakan Pemberdayaan Masyarakat di Kelurahan	-		-	-	279.580.619,00						-	561.223.600,00	
			Jumlah Sarana dan Prasarana Kelurahan yang Terbangun	-		-	-	660.419.381,00						-	398.826.400,00	
	7.01.03.2.02.0002	Pembangunan Sarana dan Prasarana Kelurahan						186.803.995,00							100.000.000,00	
		Terbangunnya Sarana dan Prasarana Kelurahan	Jumlah Sarana dan Prasarana Kelurahan yang Terbangun	-		-	1 Unit	186.803.995,00	Provinsi Bengkulu || Kab. Rejang Lebong || Kecamatan Curup Timur || Kelurahan Karang Anyar || 0	Dana Alokasi Umum (DAU)	-	-		-	100.000.000,00	Kelurahan Karang Anyar

NO	KODE	URUSAN / BIDANG URUSAN / PROGRAM / OUTCOME / KEGIATAN / SUBKEGIATAN OUTPUT	INDIKATOR	TARGET AKHIR RENSTRA	REALISASI 2025	PRAKIRAAN 2026	CAPAIAN KINERJA DAN KERANGKA PENDANAAN						KELOMPOK SASARAN	PRAKIRAAN MAJU 2028		PERANGKAT DAERAH PENANGGUNG JAWAB
							TARGET 2027	PAGU INDIKATIF	LOKASI	SUMBER DANA	PRIORITAS			TARGET	PAGU INDIKATIF	
											NASIONAL	DAERAH				
(1)	(2)	(3)	(4)	(5)	(6)	(7)	(8)	(9)	(10)	(11)	(12)	(13)	(14)	(15)	(16)	(17)
	7.01.03.2.02.0003	Pemberdayaan Masyarakat di Kelurahan						48.196.005,00							140.000.000,00	
		Terlaksananya Pemberdayaan Masyarakat di Kelurahan	Jumlah Pokmas dan Ormas yang Melaksanakan Pemberdayaan Masyarakat di Kelurahan	-		-	4 Pokmas / Ormas	48.196.005,00	Provinsi Bengkulu || Kab. Rejang Lebong || Kecamatan Curup Timur || Kelurahan Karang Anyar || 0	Dana Alokasi Umum (DAU)	-	-		-	140.000.000,00	Kelurahan Karang Anyar
		Kelurahan Kesambe Baru						**235.000.000,00**							**240.000.000,00**	
	7	**UNSUR KEWILAYAHAN**						**235.000.000,00**							**240.000.000,00**	
	7.01	**KECAMATAN**						**235.000.000,00**							**240.000.000,00**	
4.	**7.01.03**	**PROGRAM PEMBERDAYAAN MASYARAKAT DESA DAN KELURAHAN**						**940.000.000,00**							**960.050.000,00**	
			-	-		-	-	235.000.000,00						-	240.000.000,00	
	7.01.03.2.02	Kegiatan Pemberdayaan Kelurahan						940.000.000,00					-		960.050.000,00	
		-						940.000.000,00					-		960.050.000,00	
			Jumlah Pokmas dan Ormas yang Melaksanakan Pemberdayaan Masyarakat di Kelurahan	-		-	-	279.580.619,00						-	561.223.600,00	
			Jumlah Sarana dan Prasarana Kelurahan yang Terbangun	-		-	-	660.419.381,00						-	398.826.400,00	
	7.01.03.2.02.0002	Pembangunan Sarana dan Prasarana Kelurahan						174.733.400,00							99.770.400,00	
		Terbangunnya Sarana dan Prasarana Kelurahan	Jumlah Sarana dan Prasarana Kelurahan yang Terbangun	-		-	1 Unit	174.733.400,00	Provinsi Bengkulu || Kab. Rejang Lebong || Kecamatan Curup Timur || Kelurahan Kesambe Baru || 0	Dana Alokasi Umum (DAU)	-	-		-	99.770.400,00	Kelurahan Kesambe Baru
	7.01.03.2.02.0003	Pemberdayaan Masyarakat di Kelurahan						60.266.600,00							140.229.600,00	
		Terlaksananya Pemberdayaan Masyarakat di Kelurahan	Jumlah Pokmas dan Ormas yang Melaksanakan Pemberdayaan Masyarakat di Kelurahan	-		-	4 Pokmas / Ormas	60.266.600,00	Provinsi Bengkulu || Kab. Rejang Lebong || Kecamatan Curup Timur || Kelurahan Kesambe Baru || 0	Dana Alokasi Umum (DAU)	-	-		-	140.229.600,00	Kelurahan Kesambe Baru
		Kelurahan Sukaraja						**235.000.000,00**							**240.050.000,00**	
	7	**UNSUR KEWILAYAHAN**						**235.000.000,00**							**240.050.000,00**	
	7.01	**KECAMATAN**						**235.000.000,00**							**240.050.000,00**	
5.	**7.01.03**	**PROGRAM PEMBERDAYAAN MASYARAKAT DESA DAN KELURAHAN**						**940.000.000,00**							**960.050.000,00**	
			-	-		-	-	235.000.000,00						-	240.050.000,00	

NO	KODE	URUSAN / BIDANG URUSAN / PROGRAM / OUTCOME / KEGIATAN / SUBKEGIATAN OUTPUT	INDIKATOR	TARGET AKHIR RENSTRA	REALISASI 2025	PRAKIRAAN 2026	CAPAIAN KINERJA DAN KERANGKA PENDANAAN						KELOMPOK SASARAN	PRAKIRAAN MAJU 2028		PERANGKAT DAERAH PENANGGUNG JAWAB
							TARGET 2027	PAGU INDIKATIF	LOKASI	SUMBER DANA	PRIORITAS			TARGET	PAGU INDIKATIF	
											NASIONAL	DAERAH				
(1)	(2)	(3)	(4)	(5)	(6)	(7)	(8)	(9)	(10)	(11)	(12)	(13)	(14)	(15)	(16)	(17)
	7.01.03.2.02	Kegiatan Pemberdayaan Kelurahan						940.000.000,00					-		960.050.000,00	
		-						940.000.000,00					-		960.050.000,00	
			Jumlah Pokmas dan Ormas yang Melaksanakan Pemberdayaan Masyarakat di Kelurahan	-		-	-	279.580.619,00						-	561.223.600,00	
			Jumlah Sarana dan Prasarana Kelurahan yang Terbangun	-		-	-	660.419.381,00						-	398.826.400,00	
	7.01.03.2.02.0002	Pembangunan Sarana dan Prasarana Kelurahan						156.531.852,00							99.056.000,00	
		Terbangunnya Sarana dan Prasarana Kelurahan	Jumlah Sarana dan Prasarana Kelurahan yang Terbangun	-		-	1 Unit	156.531.852,00	Provinsi Bengkulu || Kab. Rejang Lebong || Kecamatan Curup Timur || Kelurahan Sukaraja || 0	Dana Alokasi Umum (DAU)	-	-		-	99.056.000,00	Kelurahan Sukaraja
	7.01.03.2.02.0003	Pemberdayaan Masyarakat di Kelurahan						78.468.148,00							140.994.000,00	
		Terlaksananya Pemberdayaan Masyarakat di Kelurahan	Jumlah Pokmas dan Ormas yang Melaksanakan Pemberdayaan Masyarakat di Kelurahan	-		-	4 Pokmas / Ormas	78.468.148,00	Provinsi Bengkulu || Kab. Rejang Lebong || Kecamatan Curup Timur || Kelurahan Sukaraja || 0	Dana Alokasi Umum (DAU)	-	-		-	140.994.000,00	Kelurahan Sukaraja
		Kelurahan Talang Ulu						**235.000.000,00**							**240.000.000,00**	
	7	**UNSUR KEWILAYAHAN**						**235.000.000,00**							**240.000.000,00**	
	7.01	**KECAMATAN**						**235.000.000,00**							**240.000.000,00**	
6.	**7.01.03**	**PROGRAM PEMBERDAYAAN MASYARAKAT DESA DAN KELURAHAN**						**940.000.000,00**							**960.050.000,00**	
			-	-		-	-	235.000.000,00						-	240.000.000,00	
	7.01.03.2.02	Kegiatan Pemberdayaan Kelurahan						940.000.000,00					-		960.050.000,00	
		-						940.000.000,00					-		960.050.000,00	
			Jumlah Pokmas dan Ormas yang Melaksanakan Pemberdayaan Masyarakat di Kelurahan	-		-	-	279.580.619,00						-	561.223.600,00	
			Jumlah Sarana dan Prasarana Kelurahan yang Terbangun	-		-	-	660.419.381,00						-	398.826.400,00	
	7.01.03.2.02.0002	Pembangunan Sarana dan Prasarana Kelurahan						142.350.134,00							100.000.000,00	
		Terbangunnya Sarana dan Prasarana Kelurahan	Jumlah Sarana dan Prasarana Kelurahan yang Terbangun	-		-	1 Unit	142.350.134,00	Provinsi Bengkulu || Kab. Rejang Lebong || Kecamatan Curup Timur || Kelurahan Talang Ulu || 0	Dana Alokasi Umum (DAU)	-	-		-	100.000.000,00	Kelurahan Talang Ulu

NO	KODE	URUSAN / BIDANG URUSAN / PROGRAM / OUTCOME / KEGIATAN / SUBKEGIATAN OUTPUT	INDIKATOR	TARGET AKHIR RENSTRA	REALISASI 2025	PRAKIRAAN 2026	CAPAIAN KINERJA DAN KERANGKA PENDANAAN						KELOMPOK SASARAN	PRAKIRAAN MAJU 2028		PERANGKAT DAERAH PENANGGUNG JAWAB
							TARGET 2027	PAGU INDIKATIF	LOKASI	SUMBER DANA	PRIORITAS			TARGET	PAGU INDIKATIF	
											NASIONAL	DAERAH				
(1)	(2)	(3)	(4)	(5)	(6)	(7)	(8)	(9)	(10)	(11)	(12)	(13)	(14)	(15)	(16)	(17)
	7.01.03.2.02.0003	Pemberdayaan Masyarakat di Kelurahan						92.649.866,00							140.000.000,00	
		Terlaksananya Pemberdayaan Masyarakat di Kelurahan	Jumlah Pokmas dan Ormas yang Melaksanakan Pemberdayaan Masyarakat di Kelurahan	-		-	4 Pokmas / Ormas	92.649.866,00	Provinsi Bengkulu || Kab. Rejang Lebong || Kecamatan Curup Timur || Kelurahan Talang Ulu || 0	Dana Alokasi Umum (DAU)	-	-		-	140.000.000,00	Kelurahan Talang Ulu
	J U M L A H							**5.145.368.109,00**							**5.407.038.653,00**	

RENCANA KERJA ORGANISASI PERANGKAT DAERAH (RENJA OPD)
KECAMATAN CURUP SELATAN KAB. REJANG LEBONG
TAHUN 2027

NO	KODE	URUSAN / BIDANG URUSAN / PROGRAM / OUTCOME / KEGIATAN / SUBKEGIATAN OUTPUT	INDIKATOR	TARGET AKHIR RENSTRA	REALISASI 2025	PRAKIRAAN 2026	CAPAIAN KINERJA DAN KERANGKA PENDANAAN						KELOMPOK SASARAN	PRAKIRAAN MAJU 2028		PERANGKAT DAERAH PENANGGUNG JAWAB
							TARGET 2027	PAGU INDIKATIF	LOKASI	SUMBER DANA	PRIORITAS			TARGET	PAGU INDIKATIF	
											NASIONAL	DAERAH				
(1)	(2)	(3)	(4)	(5)	(6)	(7)	(8)	(9)	(10)	(11)	(12)	(13)	(14)	(15)	(16)	(17)
		Kecamatan Curup Selatan						**3.240.559.196,00**							**2.949.137.451,00**	
	7	**UNSUR KEWILAYAHAN**						**3.240.559.196,00**							**2.949.137.451,00**	
	7.01	**KECAMATAN**						**3.240.559.196,00**							**2.949.137.451,00**	
1.	**7.01.01**	**PROGRAM PENUNJANG URUSAN PEMERINTAHAN DAERAH KABUPATEN/KOTA**						**3.231.359.196,00**							**2.913.635.951,00**	
		Meningkat tata kelola pemerintah pada Kecamatan Curup Selatan						***3.231.359.196,00***							***2.913.635.951,00***	
			999.Persentase Pelayanan Administrasi Perkantoran Yang Akuntabel dan tepat Waktu	100 %		100 %	100 %	3.231.359.196,00						100 %	2.913.635.951,00	
	7.01.01.2.01	Perencanaan, Penganggaran, dan Evaluasi Kinerja Perangkat Daerah											-		10.100.500,00	
		Jumlah Dokumen Perencanaan Perangkat Daerah											-		10.100.500,00	
			Jumlah Dokumen Perencanaan Perangkat Daerah	4 Dokumen		4 Dokumen								4 Dokumen	5.000.000,00	
			Jumlah Laporan Capaian Kinerja dan Ikhtisar Realisasi Kinerja SKPD dan Laporan Hasil Koordinasi Penyusunan Laporan Capaian Kinerja dan Ikhtisar Realisasi Kinerja SKPD	10 Laporan		10 Laporan								10 Laporan	5.100.500,00	
	7.01.01.2.01.0001	Penyusunan Dokumen Perencanaan Perangkat Daerah													5.000.000,00	
		Tersusunnya Dokumen Perencanaan Perangkat Daerah	Jumlah Dokumen Perencanaan Perangkat Daerah	4 Dokumen		4 Dokumen			Kab. Rejang Lebong	Dana Alokasi Umum (DAU)	-	-		4 Dokumen	5.000.000,00	Kecamatan Curup Selatan
	7.01.01.2.01.0006	Koordinasi dan Penyusunan Laporan Capaian Kinerja dan Ikhtisar Realisasi Kinerja SKPD													5.100.500,00	
		Tersedianya Laporan Capaian Kinerja dan Ikhtisar Realisasi Kinerja SKPD dan Laporan Hasil Koordinasi Penyusunan Laporan Capaian Kinerja dan Ikhtisar Realisasi Kinerja SKPD	Jumlah Laporan Capaian Kinerja dan Ikhtisar Realisasi Kinerja SKPD dan Laporan Hasil Koordinasi Penyusunan Laporan Capaian Kinerja dan Ikhtisar Realisasi Kinerja SKPD	10 Laporan		10 Laporan			Kab. Rejang Lebong	Dana Alokasi Umum (DAU)	-	-		10 Laporan	5.100.500,00	Kecamatan Curup Selatan
	7.01.01.2.02	Administrasi Keuangan Perangkat Daerah						3.170.559.196,00					ASN Kecamatan		2.811.783.889,00	
		Jumlah orang yang menerima gaji dan tunjangan ASN						3.170.559.196,00					ASN Kecamatan		2.811.783.889,00	
			Jumlah Dokumen Hasil Penyediaan Administrasi Pelaksanaan Tugas ASN	12 Dokumen		12 Dokumen	12 Dokumen	330.147.624,00						12 Dokumen	368.197.624,00	
			Jumlah Orang yang Menerima Gaji dan Tunjangan ASN	31 Orang/bulan		31 Orang/bulan	31 Orang/bulan	2.840.411.572,00						31 Orang/bulan	2.443.586.265,00	

NO	KODE	URUSAN / BIDANG URUSAN / PROGRAM / OUTCOME / KEGIATAN / SUBKEGIATAN OUTPUT	INDIKATOR	TARGET AKHIR RENSTRA	REALISASI 2025	PRAKIRAAN 2026	CAPAIAN KINERJA DAN KERANGKA PENDANAAN						KELOMPOK SASARAN	PRAKIRAAN MAJU 2028		PERANGKAT DAERAH PENANGGUNG JAWAB
							TARGET 2027	PAGU INDIKATIF	LOKASI	SUMBER DANA	PRIORITAS			TARGET	PAGU INDIKATIF	
											NASIONAL	DAERAH				
(1)	(2)	(3)	(4)	(5)	(6)	(7)	(8)	(9)	(10)	(11)	(12)	(13)	(14)	(15)	(16)	(17)
	7.01.01.2.02.0001	Penyediaan Gaji dan Tunjangan ASN						2.840.411.572,00							2.443.586.265,00	
		Tersedianya Gaji dan Tunjangan ASN	Jumlah Orang yang Menerima Gaji dan Tunjangan ASN	31 Orang/bulan		31 Orang/bulan	31 Orang/bulan	2.840.411.572,00	Kab. Rejang Lebong	Dana Alokasi Umum (DAU)	-	-		31 Orang/bulan	2.443.586.265,00	Kecamatan Curup Selatan
	7.01.01.2.02.0002	Penyediaan Administrasi Pelaksanaan Tugas ASN						330.147.624,00							368.197.624,00	
		Tersedianya Administrasi Pelaksanaan Tugas ASN	Jumlah Dokumen Hasil Penyediaan Administrasi Pelaksanaan Tugas ASN	12 Dokumen		12 Dokumen	12 Dokumen	330.147.624,00	Kab. Rejang Lebong	Dana Alokasi Umum (DAU)	-	-		12 Dokumen	368.197.624,00	Kecamatan Curup Selatan
	7.01.01.2.06	Administrasi Umum Perangkat Daerah						29.782.900,00					ASN Kecamatan		35.596.508,00	
		Jumlah paket komponen instalasi listrik/penerangan bangunan kantor yang disediakan						29.782.900,00					ASN Kecamatan		35.596.508,00	
			Jumlah Dokumen Bahan Bacaan dan Peraturan Perundang-Undangan yang Disediakan	12 Dokumen		12 Dokumen	12 Dokumen	2.716.000,00						12 Dokumen	2.525.000,00	
			Jumlah Laporan Penyelenggaraan Rapat Koordinasi dan Konsultasi SKPD	12 Laporan		12 Laporan	12 Laporan	12.952.000,00						12 Laporan	12.952.240,00	
			Jumlah Paket Bahan Logistik Kantor yang Disediakan	12 Paket		12 Paket	12 Paket	14.114.900,00						12 Paket	11.110.000,00	
			Jumlah Paket Barang Cetakan dan Penggandaan yang Disediakan	12 Paket		12 Paket								12 Paket	3.182.457,00	
			Jumlah Paket Komponen Instalasi Listrik/Penerangan Bangunan Kantor yang Disediakan	12 Paket		12 Paket								12 Paket	2.705.305,00	
			Jumlah Paket Peralatan dan Perlengkapan Kantor yang Disediakan	12 Paket		12 Paket								12 Paket	1.081.306,00	
			Jumlah Paket Peralatan Rumah Tangga yang Disediakan	12 Paket		12 Paket								12 Paket	2.040.200,00	
	7.01.01.2.06.0001	Penyediaan Komponen InstalasiListrik/Penerangan Bangunan Kantor													2.705.305,00	
		Tersedianya Komponen Instalasi Listrik/Penerangan Bangunan Kantor	Jumlah Paket Komponen Instalasi Listrik/Penerangan Bangunan Kantor yang Disediakan	12 Paket		12 Paket			Kab. Rejang Lebong	Dana Alokasi Umum (DAU)	-	-		12 Paket	2.705.305,00	Kecamatan Curup Selatan
	7.01.01.2.06.0002	Penyediaan Peralatan dan Perlengkapan Kantor													1.081.306,00	
		Tersedianya Peralatan dan Perlengkapan Kantor	Jumlah Paket Peralatan dan Perlengkapan Kantor yang Disediakan	12 Paket		12 Paket			Kab. Rejang Lebong	Dana Alokasi Umum (DAU)	-	-		12 Paket	1.081.306,00	Kecamatan Curup Selatan
	7.01.01.2.06.0003	Penyediaan Peralatan Rumah Tangga													2.040.200,00	
		Tersedianya Peralatan Rumah Tangga	Jumlah Paket Peralatan Rumah Tangga yang Disediakan	12 Paket		12 Paket			Kab. Rejang Lebong	Dana Alokasi Umum (DAU)	-	-		12 Paket	2.040.200,00	Kecamatan Curup Selatan

NO	KODE	URUSAN / BIDANG URUSAN / PROGRAM / OUTCOME / KEGIATAN / SUBKEGIATAN OUTPUT	INDIKATOR	TARGET AKHIR RENSTRA	REALISASI 2025	PRAKIRAAN 2026	CAPAIAN KINERJA DAN KERANGKA PENDANAAN						KELOMPOK SASARAN	PRAKIRAAN MAJU 2028		PERANGKAT DAERAH PENANGGUNG JAWAB
							TARGET 2027	PAGU INDIKATIF	LOKASI	SUMBER DANA	PRIORITAS			TARGET	PAGU INDIKATIF	
											NASIONAL	DAERAH				
(1)	(2)	(3)	(4)	(5)	(6)	(7)	(8)	(9)	(10)	(11)	(12)	(13)	(14)	(15)	(16)	(17)
	7.01.01.2.06.0004	Penyediaan Bahan Logistik Kantor						14.114.900,00							11.110.000,00	
		Tersedianya Bahan Logistik Kantor	Jumlah Paket Bahan Logistik Kantor yang Disediakan	12 Paket		12 Paket	12 Paket	14.114.900,00	Kab. Rejang Lebong	Dana Alokasi Umum (DAU)	-	-		12 Paket	11.110.000,00	Kecamatan Curup Selatan
	7.01.01.2.06.0005	Penyediaan Barang Cetakan dan Penggandaan													3.182.457,00	
		Tersedianya Barang Cetakan dan Penggandaan	Jumlah Paket Barang Cetakan dan Penggandaan yang Disediakan	12 Paket		12 Paket			Kab. Rejang Lebong	Dana Alokasi Umum (DAU)	-	-		12 Paket	3.182.457,00	Kecamatan Curup Selatan
	7.01.01.2.06.0006	Penyediaan Bahan Bacaan dan Peraturan Perundang-undangan						2.716.000,00							2.525.000,00	
		Tersedianya Bahan Bacaan dan Peraturan Perundang-undangan	Jumlah Dokumen Bahan Bacaan dan Peraturan Perundang-Undangan yang Disediakan	12 Dokumen		12 Dokumen	12 Dokumen	2.716.000,00	Kab. Rejang Lebong	Dana Alokasi Umum (DAU)	-	-		12 Dokumen	2.525.000,00	Kecamatan Curup Selatan
	7.01.01.2.06.0009	Penyelenggaraan Rapat Koordinasi dan Konsultasi SKPD						12.952.000,00							12.952.240,00	
		Terlaksananya Penyelenggaraan Rapat Koordinasi dan Konsultasi SKPD	Jumlah Laporan Penyelenggaraan Rapat Koordinasi dan Konsultasi SKPD	12 Laporan		12 Laporan	12 Laporan	12.952.000,00	Kab. Rejang Lebong	Dana Alokasi Umum (DAU)	-	-		12 Laporan	12.952.240,00	Kecamatan Curup Selatan
	7.01.01.2.07	Pengadaan Barang Milik Daerah Penunjang Urusan Pemerintah Daerah											-		20.000.000,00	
		Jumlah paket mebel yang disediakan											-		20.000.000,00	
			Jumlah Paket Mebel yang Disediakan	10 Unit		10 Unit								10 Unit	0,00	
			Jumlah Unit Sarana dan Prasarana Pendukung Gedung Kantor atau Bangunan Lainnya yang Disediakan	2 Unit		2 Unit								2 Unit	20.000.000,00	
	7.01.01.2.07.0005	Pengadaan Mebel													0,00	
		Tersedianya Mebel	Jumlah Paket Mebel yang Disediakan	10 Unit		10 Unit			Kab. Rejang Lebong	Dana Alokasi Umum (DAU)	-	-		10 Unit	0,00	Kecamatan Curup Selatan
	7.01.01.2.07.0011	Pengadaan Sarana dan Prasarana Pendukung Gedung Kantor atau Bangunan Lainnya													20.000.000,00	
		Tersedianya Sarana dan Prasarana Pendukung Gedung Kantor atau Bangunan Lainnya	Jumlah Unit Sarana dan Prasarana Pendukung Gedung Kantor atau Bangunan Lainnya yang Disediakan	2 Unit		2 Unit			Kab. Rejang Lebong	Dana Alokasi Umum (DAU)	-	-		2 Unit	20.000.000,00	Kecamatan Curup Selatan
	7.01.01.2.08	Penyediaan Jasa Penunjang Urusan Pemerintahan Daerah						8.994.600,00					ASN Kecamatan		13.935.054,00	
		Jumlah laporan penyediaan jasa surat menyurat						8.994.600,00					ASN Kecamatan		13.935.054,00	
			Jumlah Laporan Penyediaan Jasa Komunikasi, Sumber Daya Air dan Listrik yang Disediakan	12 Laporan		12 Laporan	12 Laporan	6.494.600,00						12 Laporan	9.793.246,00	

NO	KODE	URUSAN / BIDANG URUSAN / PROGRAM / OUTCOME / KEGIATAN / SUBKEGIATAN OUTPUT	INDIKATOR	TARGET AKHIR RENSTRA	REALISASI 2025	PRAKIRAAN 2026	CAPAIAN KINERJA DAN KERANGKA PENDANAAN						KELOMPOK SASARAN	PRAKIRAAN MAJU 2028		PERANGKAT DAERAH PENANGGUNG JAWAB
							TARGET 2027	PAGU INDIKATIF	LOKASI	SUMBER DANA	PRIORITAS			TARGET	PAGU INDIKATIF	
											NASIONAL	DAERAH				
(1)	(2)	(3)	(4)	(5)	(6)	(7)	(8)	(9)	(10)	(11)	(12)	(13)	(14)	(15)	(16)	(17)
			Jumlah Laporan Penyediaan Jasa Peralatan dan Perlengkapan Kantor yang Disediakan	12 Laporan		12 Laporan								12 Laporan	2.020.000,00	
			Jumlah Laporan Penyediaan Jasa Surat Menyurat	12 Laporan		12 Laporan	12 Laporan	2.500.000,00						12 Laporan	2.121.808,00	
	7.01.01.2.08.0001	Penyediaan Jasa Surat Menyurat						2.500.000,00							2.121.808,00	
		Terlaksananya Penyediaan Jasa Surat Menyurat	Jumlah Laporan Penyediaan Jasa Surat Menyurat	12 Laporan		12 Laporan	12 Laporan	2.500.000,00	Kab. Rejang Lebong	Dana Alokasi Umum (DAU)	-	-		12 Laporan	2.121.808,00	Kecamatan Curup Selatan
	7.01.01.2.08.0002	Penyediaan Jasa Komunikasi, Sumber Daya Air dan Listrik						6.494.600,00							9.793.246,00	
		Tersedianya Jasa Komunikasi, Sumber Daya Air dan Listrik	Jumlah Laporan Penyediaan Jasa Komunikasi, Sumber Daya Air dan Listrik yang Disediakan	12 Laporan		12 Laporan	12 Laporan	6.494.600,00	Kab. Rejang Lebong	Dana Alokasi Umum (DAU)	-	-		12 Laporan	9.793.246,00	Kecamatan Curup Selatan
	7.01.01.2.08.0003	Penyediaan Jasa Peralatan dan Perlengkapan Kantor													2.020.000,00	
		Tersedianya Jasa Peralatan dan Perlengkapan Kantor	Jumlah Laporan Penyediaan Jasa Peralatan dan Perlengkapan Kantor yang Disediakan	12 Laporan		12 Laporan			Kab. Rejang Lebong	Dana Alokasi Umum (DAU)	-	-		12 Laporan	2.020.000,00	Kecamatan Curup Selatan
	7.01.01.2.09	Pemeliharaan Barang Milik Daerah Penunjang Urusan Pemerintahan Daerah						22.022.500,00					ASN Kecamatan		22.220.000,00	
		Jumlah kendaraan perorangan dinas atau kendaraan dinas jabatan yang dipelihara dan dibayarkan pajaknya						22.022.500,00					ASN Kecamatan		22.220.000,00	
			Jumlah Kendaraan Perorangan Dinas atau Kendaraan Dinas Jabatan yang Dipelihara dan dibayarkan Pajaknya	1 Unit		1 Unit	1 Unit	22.022.500,00						1 Unit	22.220.000,00	
	7.01.01.2.09.0001	Penyediaan Jasa Pemeliharaan, Biaya Pemeliharaan, dan Pajak Kendaraan Perorangan Dinas atau Kendaraan Dinas Jabatan						22.022.500,00							22.220.000,00	
		Tersedianya Jasa Pemeliharaan, Biaya Pemeliharaan dan Pajak Kendaraan Perorangan Dinas atau Kendaraan Dinas Jabatan	Jumlah Kendaraan Perorangan Dinas atau Kendaraan Dinas Jabatan yang Dipelihara dan dibayarkan Pajaknya	1 Unit		1 Unit	1 Unit	22.022.500,00	Kab. Rejang Lebong	Dana Alokasi Umum (DAU)	-	-		1 Unit	22.220.000,00	Kecamatan Curup Selatan
2.	**7.01.02**	**PROGRAM PENYELENGGARAAN PEMERINTAHAN DAN PELAYANAN PUBLIK**						**9.200.000,00**							**35.501.500,00**	
		Meningkatnya Kepuasan Masyarakat tingkat Kecamatan terhadap kinerja Kecamatan Curup Selatan						***9.200.000,00***							***35.501.500,00***	
			999.Persentase Penyelenggaraan Pemerintahan dan Pelayanan Publik yang Berkualitas	100 %		100 %	100 %	9.200.000,00						100 %	35.501.500,00	
	7.01.02.2.01	Koordinasi Penyelenggaraan KegiatanPemerintahan di Tingkat Kecamatan						9.200.000,00					ASN Kecamatan		35.501.500,00	

NO	KODE	URUSAN / BIDANG URUSAN / PROGRAM / OUTCOME / KEGIATAN / SUBKEGIATAN OUTPUT	INDIKATOR	TARGET AKHIR RENSTRA	REALISASI 2025	PRAKIRAAN 2026	CAPAIAN KINERJA DAN KERANGKA PENDANAAN						KELOMPOK SASARAN	PRAKIRAAN MAJU 2028		PERANGKAT DAERAH PENANGGUNG JAWAB
							TARGET 2027	PAGU INDIKATIF	LOKASI	SUMBER DANA	PRIORITAS			TARGET	PAGU INDIKATIF	
											NASIONAL	DAERAH				
(1)	(2)	(3)	(4)	(5)	(6)	(7)	(8)	(9)	(10)	(11)	(12)	(13)	(14)	(15)	(16)	(17)
		Jumlah laporan koordinasi/sinergi perencanaan dan pelaksanaan kegiatan pemerintahan dengan perangkat daerah dan instansi vertikal terkait						9.200.000,00					ASN Kecamatan		35.501.500,00	
			Jumlah Dokumen Peningkatan Efektifitas Kegiatan Pemerintahan di Tingkat Kecamatan	1 Dokumen		1 Dokumen								1 Dokumen	20.200.000,00	
			Jumlah Laporan Koordinasi/Sinergi Perencanaan dan Pelaksanaan Kegiatan Pemerintahan dengan Perangkat Daerah dan Instansi Vertikal Terkait	1 Laporan		1 Laporan	1 Laporan	9.200.000,00						1 Laporan	15.301.500,00	
	7.01.02.2.01.0001	Koordinasi/Sinergi Perencanaan dan Pelaksanaan Kegiatan Pemerintahan dengan Perangkat Daerah dan Instansi Vertikal Terkait						9.200.000,00							15.301.500,00	
		Terlaksananya Koordinasi/Sinergi Perencanaan dan Pelaksanaan Kegiatan Pemerintahan dengan Perangkat Daerah dan Instansi Vertikal Terkait	Jumlah Laporan Koordinasi/Sinergi Perencanaan dan Pelaksanaan Kegiatan Pemerintahan dengan Perangkat Daerah dan Instansi Vertikal Terkait	1 Laporan		1 Laporan	1 Laporan	9.200.000,00	Kab. Rejang Lebong	Dana Alokasi Umum (DAU)	-	-		1 Laporan	15.301.500,00	Kecamatan Curup Selatan
	7.01.02.2.01.0002	Peningkatan Efektifitas Kegiatan Pemerintahan di Tingkat Kecamatan													20.200.000,00	
		Meningkatnya Efektifitas Kegiatan Pemerintahan di Tingkat Kecamatan	Jumlah Dokumen Peningkatan Efektifitas Kegiatan Pemerintahan di Tingkat Kecamatan	1 Dokumen		1 Dokumen			Kab. Rejang Lebong	Dana Alokasi Umum (DAU)	-	-		1 Dokumen	20.200.000,00	Kecamatan Curup Selatan
		Kelurahan Air Putih Baru						**235.000.000,00**							**260.000.000,00**	
	7	**UNSUR KEWILAYAHAN**						**235.000.000,00**							**260.000.000,00**	
	7.01	**KECAMATAN**						**235.000.000,00**							**260.000.000,00**	
3.	**7.01.03**	**PROGRAM PEMBERDAYAAN MASYARAKAT DESA DAN KELURAHAN**						**470.000.000,00**							**520.000.000,00**	
			-	-		-	-	235.000.000,00						-	260.000.000,00	
	7.01.03.2.02	Kegiatan Pemberdayaan Kelurahan						470.000.000,00					Masyarakat Kecamatan		520.000.000,00	
		-						470.000.000,00					Masyarakat Kecamatan		520.000.000,00	
			Jumlah Pokmas dan Ormas yang Melaksanakan Pemberdayaan Masyarakat di Kelurahan	-		-	-	270.000.000,00						-	320.000.000,00	
			Jumlah Sarana dan Prasarana Kelurahan yang Terbangun	-		-	-	200.000.000,00						-	200.000.000,00	
	7.01.03.2.02.0002	Pembangunan Sarana dan Prasarana Kelurahan						100.000.000,00							100.000.000,00	

NO	KODE	URUSAN / BIDANG URUSAN / PROGRAM / OUTCOME / KEGIATAN / SUBKEGIATAN OUTPUT	INDIKATOR	TARGET AKHIR RENSTRA	REALISASI 2025	PRAKIRAAN 2026	CAPAIAN KINERJA DAN KERANGKA PENDANAAN						KELOMPOK SASARAN	PRAKIRAAN MAJU 2028		PERANGKAT DAERAH PENANGGUNG JAWAB
							TARGET 2027	PAGU INDIKATIF	LOKASI	SUMBER DANA	PRIORITAS			TARGET	PAGU INDIKATIF	
											NASIONAL	DAERAH				
(1)	(2)	(3)	(4)	(5)	(6)	(7)	(8)	(9)	(10)	(11)	(12)	(13)	(14)	(15)	(16)	(17)
		Terbangunnya Sarana dan Prasarana Kelurahan	Jumlah Sarana dan Prasarana Kelurahan yang Terbangun	-		-	1 Unit	100.000.000,00	Kab. Rejang Lebong	Dana Alokasi Umum (DAU)	-	-		-	100.000.000,00	Kelurahan Air Putih Baru
	7.01.03.2.02.0003	Pemberdayaan Masyarakat di Kelurahan						135.000.000,00							160.000.000,00	
		Terlaksananya Pemberdayaan Masyarakat di Kelurahan	Jumlah Pokmas dan Ormas yang Melaksanakan Pemberdayaan Masyarakat di Kelurahan	-		-	4 Pokmas / Ormas	135.000.000,00	Kab. Rejang Lebong	Dana Alokasi Umum (DAU)	-	-		-	160.000.000,00	Kelurahan Air Putih Baru
		Keluarahan Tempel Rejo						**235.000.000,00**							**260.000.000,00**	
	7	**UNSUR KEWILAYAHAN**						**235.000.000,00**							**260.000.000,00**	
	7.01	**KECAMATAN**						**235.000.000,00**							**260.000.000,00**	
4.	**7.01.03**	**PROGRAM PEMBERDAYAAN MASYARAKAT DESA DAN KELURAHAN**						**470.000.000,00**							**520.000.000,00**	
			-	-		-	-	235.000.000,00						-	260.000.000,00	
	7.01.03.2.02	Kegiatan Pemberdayaan Kelurahan						470.000.000,00					Masyarakat Kecamatan		520.000.000,00	
		-						470.000.000,00					Masyarakat Kecamatan		520.000.000,00	
			Jumlah Pokmas dan Ormas yang Melaksanakan Pemberdayaan Masyarakat di Kelurahan	-		-	-	270.000.000,00						-	320.000.000,00	
			Jumlah Sarana dan Prasarana Kelurahan yang Terbangun	-		-	-	200.000.000,00						-	200.000.000,00	
	7.01.03.2.02.0002	Pembangunan Sarana dan Prasarana Kelurahan						100.000.000,00							100.000.000,00	
		Terbangunnya Sarana dan Prasarana Kelurahan	Jumlah Sarana dan Prasarana Kelurahan yang Terbangun	-		-	1 Unit	100.000.000,00	Kab. Rejang Lebong	Dana Alokasi Umum (DAU)	-	-		-	100.000.000,00	Keluarahan Tempel Rejo
	7.01.03.2.02.0003	Pemberdayaan Masyarakat di Kelurahan						135.000.000,00							160.000.000,00	
		Terlaksananya Pemberdayaan Masyarakat di Kelurahan	Jumlah Pokmas dan Ormas yang Melaksanakan Pemberdayaan Masyarakat di Kelurahan	-		-	4 Pokmas / Ormas	135.000.000,00	Kab. Rejang Lebong	Dana Alokasi Umum (DAU)	-	-		-	160.000.000,00	Keluarahan Tempel Rejo
	J U M L A H							**3.710.559.196,00**							**3.469.137.451,00**	

RENCANA KERJA ORGANISASI PERANGKAT DAERAH (RENJA OPD)
KECAMATAN CURUP TENGAH KAB. REJANG LEBONG
TAHUN 2027

NO	KODE	URUSAN / BIDANG URUSAN / PROGRAM / OUTCOME / KEGIATAN / SUBKEGIATAN OUTPUT	INDIKATOR	TARGET AKHIR RENSTRA	REALISASI 2025	PRAKIRAAN 2026	CAPAIAN KINERJA DAN KERANGKA PENDANAAN						KELOMPOK SASARAN	PRAKIRAAN MAJU 2028		PERANGKAT DAERAH PENANGGUNG JAWAB
							TARGET 2027	PAGU INDIKATIF	LOKASI	SUMBER DANA	PRIORITAS			TARGET	PAGU INDIKATIF	
											NASIONAL	DAERAH				
(1)	(2)	(3)	(4)	(5)	(6)	(7)	(8)	(9)	(10)	(11)	(12)	(13)	(14)	(15)	(16)	(17)
		Kecamatan Curup Tengah						**7.623.376.765,00**							**6.784.912.725,00**	
	7	**UNSUR KEWILAYAHAN**						**7.623.376.765,00**							**6.784.912.725,00**	
	7.01	**KECAMATAN**						**7.623.376.765,00**							**6.784.912.725,00**	
1.	**7.01.01**	**PROGRAM PENUNJANG URUSAN PEMERINTAHAN DAERAH KABUPATEN/KOTA**						**7.612.251.765,00**							**6.773.787.725,00**	
		Meningkat tata kelola pemerintah pada Kecamatan Curup Tengah						***7.606.251.765,00***							***6.767.787.725,00***	
			999.Persentase Pelayanan Administrasi Perkantoran Yang Akuntabel dan tepat Waktu	100 %		100 %	100 %	7.606.251.765,00						100 %	6.767.787.725,00	
	7.01.01.2.01	Perencanaan, Penganggaran, dan Evaluasi Kinerja Perangkat Daerah						11.000.000,00					ASN Kecamatan		11.000.000,00	
		Persentase Dokumen Perencanaan dan Evaluasi Kinerja Perangkat Daerah yang disusun						11.000.000,00					ASN Kecamatan		11.000.000,00	
			Jumlah Dokumen Perencanaan Perangkat Daerah	4 Dokumen		4 Dokumen	4 Dokumen	6.000.000,00						4 Dokumen	6.000.000,00	
			Jumlah Laporan Capaian Kinerja dan Ikhtisar Realisasi Kinerja SKPD dan Laporan Hasil Koordinasi Penyusunan Laporan Capaian Kinerja dan Ikhtisar Realisasi Kinerja SKPD	10 Laporan		10 Laporan	10 Laporan	5.000.000,00						10 Laporan	5.000.000,00	
	7.01.01.2.01.0001	Penyusunan Dokumen Perencanaan Perangkat Daerah						6.000.000,00							6.000.000,00	
		Tersusunnya Dokumen Perencanaan Perangkat Daerah	Jumlah Dokumen Perencanaan Perangkat Daerah	4 Dokumen		4 Dokumen	4 Dokumen	6.000.000,00	Kab. Rejang Lebong	Dana Alokasi Umum (DAU)	-	-		4 Dokumen	6.000.000,00	Kecamatan Curup Tengah
	7.01.01.2.01.0006	Koordinasi dan Penyusunan Laporan Capaian Kinerja dan Ikhtisar Realisasi Kinerja SKPD						5.000.000,00							5.000.000,00	
		Tersedianya Laporan Capaian Kinerja dan Ikhtisar Realisasi Kinerja SKPD dan Laporan Hasil Koordinasi Penyusunan Laporan Capaian Kinerja dan Ikhtisar Realisasi Kinerja SKPD	Jumlah Laporan Capaian Kinerja dan Ikhtisar Realisasi Kinerja SKPD dan Laporan Hasil Koordinasi Penyusunan Laporan Capaian Kinerja dan Ikhtisar Realisasi Kinerja SKPD	10 Laporan		10 Laporan	10 Laporan	5.000.000,00	Kab. Rejang Lebong	Dana Alokasi Umum (DAU)	-	-		10 Laporan	5.000.000,00	Kecamatan Curup Tengah
	7.01.01.2.02	Administrasi Keuangan Perangkat Daerah						7.553.376.765,00					ASN Kecamatan		6.689.912.725,00	
		Persentase administrasi Keuangan yang terselenggara dengan baik						7.553.376.765,00					ASN Kecamatan		6.689.912.725,00	
			Jumlah Dokumen Hasil Penyediaan Administrasi Pelaksanaan Tugas ASN	12 Dokumen		12 Dokumen	12 Dokumen	1.104.772.020,00						12 Dokumen	1.104.772.020,00	

NO	KODE	URUSAN / BIDANG URUSAN / PROGRAM / OUTCOME / KEGIATAN / SUBKEGIATAN OUTPUT	INDIKATOR	TARGET AKHIR RENSTRA	REALISASI 2025	PRAKIRAAN 2026	CAPAIAN KINERJA DAN KERANGKA PENDANAAN						KELOMPOK SASARAN	PRAKIRAAN MAJU 2028		PERANGKAT DAERAH PENANGGUNG JAWAB
							TARGET 2027	PAGU INDIKATIF	LOKASI	SUMBER DANA	PRIORITAS			TARGET	PAGU INDIKATIF	
											NASIONAL	DAERAH				
(1)	(2)	(3)	(4)	(5)	(6)	(7)	(8)	(9)	(10)	(11)	(12)	(13)	(14)	(15)	(16)	(17)
			Jumlah Orang yang Menerima Gaji dan Tunjangan ASN	89 Orang/bulan		89 Orang/bulan	89 Orang/bulan	6.448.604.745,00						89 Orang/bulan	5.585.140.705,00	
	7.01.01.2.02.0001	Penyediaan Gaji dan Tunjangan ASN						6.448.604.745,00							5.585.140.705,00	
		Tersedianya Gaji dan Tunjangan ASN	Jumlah Orang yang Menerima Gaji dan Tunjangan ASN	89 Orang/bulan		89 Orang/bulan	89 Orang/bulan	6.448.604.745,00	Kab. Rejang Lebong	Dana Alokasi Umum (DAU)	-	-		89 Orang/bulan	5.585.140.705,00	Kecamatan Curup Tengah
	7.01.01.2.02.0002	Penyediaan Administrasi Pelaksanaan Tugas ASN						1.104.772.020,00							1.104.772.020,00	
		Tersedianya Administrasi Pelaksanaan Tugas ASN	Jumlah Dokumen Hasil Penyediaan Administrasi Pelaksanaan Tugas ASN	12 Dokumen		12 Dokumen	12 Dokumen	1.104.772.020,00	Kab. Rejang Lebong	Dana Alokasi Umum (DAU)	-	-		12 Dokumen	1.104.772.020,00	Kecamatan Curup Tengah
	7.01.01.2.06	Administrasi Umum Perangkat Daerah						16.419.000,00					ASN Kecamatan		16.419.000,00	
		Persentase pemenuhan administrasi umum Perangkat Daerah						16.419.000,00					ASN Kecamatan		16.419.000,00	
			Jumlah Dokumen Bahan Bacaan dan Peraturan Perundang-Undangan yang Disediakan	12 Dokumen		12 Dokumen								12 Dokumen	0,00	
			Jumlah Laporan Penyelenggaraan Rapat Koordinasi dan Konsultasi SKPD	12 Laporan		12 Laporan	12 Laporan	5.000.000,00						12 Laporan	5.000.000,00	
			Jumlah Paket Bahan Logistik Kantor yang Disediakan	12 Paket		12 Paket	12 Paket	8.419.000,00						12 Paket	8.419.000,00	
			Jumlah Paket Barang Cetakan dan Penggandaan yang Disediakan	12 Paket		12 Paket	12 Paket	2.000.000,00						12 Paket	2.000.000,00	
			Jumlah Paket Komponen Instalasi Listrik/Penerangan Bangunan Kantor yang Disediakan	12 Paket		12 Paket								12 Paket	0,00	
			Jumlah Paket Peralatan dan Perlengkapan Kantor yang Disediakan	12 Paket		12 Paket	12 Paket	1.000.000,00						12 Paket	1.000.000,00	
	7.01.01.2.06.0001	Penyediaan Komponen InstalasiListrik/Penerangan Bangunan Kantor													0,00	
		Tersedianya Komponen Instalasi Listrik/Penerangan Bangunan Kantor	Jumlah Paket Komponen Instalasi Listrik/Penerangan Bangunan Kantor yang Disediakan	12 Paket		12 Paket			Kab. Rejang Lebong	Dana Alokasi Umum (DAU)	-	-		12 Paket	0,00	Kecamatan Curup Tengah
	7.01.01.2.06.0002	Penyediaan Peralatan dan Perlengkapan Kantor						1.000.000,00							1.000.000,00	
		Tersedianya Peralatan dan Perlengkapan Kantor	Jumlah Paket Peralatan dan Perlengkapan Kantor yang Disediakan	12 Paket		12 Paket	12 Paket	1.000.000,00	Kab. Rejang Lebong	Dana Alokasi Umum (DAU)	-	-		12 Paket	1.000.000,00	Kecamatan Curup Tengah
	7.01.01.2.06.0004	Penyediaan Bahan Logistik Kantor						8.419.000,00							8.419.000,00	
		Tersedianya Bahan Logistik Kantor	Jumlah Paket Bahan Logistik Kantor yang Disediakan	12 Paket		12 Paket	12 Paket	8.419.000,00	Kab. Rejang Lebong	Dana Alokasi Umum (DAU)	-	-		12 Paket	8.419.000,00	Kecamatan Curup Tengah

NO	KODE	URUSAN / BIDANG URUSAN / PROGRAM / OUTCOME / KEGIATAN / SUBKEGIATAN OUTPUT	INDIKATOR	TARGET AKHIR RENSTRA	REALISASI 2025	PRAKIRAAN 2026	CAPAIAN KINERJA DAN KERANGKA PENDANAAN						KELOMPOK SASARAN	PRAKIRAAN MAJU 2028		PERANGKAT DAERAH PENANGGUNG JAWAB
							TARGET 2027	PAGU INDIKATIF	LOKASI	SUMBER DANA	PRIORITAS			TARGET	PAGU INDIKATIF	
											NASIONAL	DAERAH				
(1)	(2)	(3)	(4)	(5)	(6)	(7)	(8)	(9)	(10)	(11)	(12)	(13)	(14)	(15)	(16)	(17)
	7.01.01.2.06.0005	Penyediaan Barang Cetakan dan Penggandaan						2.000.000,00							2.000.000,00	
		Tersedianya Barang Cetakan dan Penggandaan	Jumlah Paket Barang Cetakan dan Penggandaan yang Disediakan	12 Paket		12 Paket	12 Paket	2.000.000,00	Kab. Rejang Lebong	Dana Alokasi Umum (DAU)	-	-		12 Paket	2.000.000,00	Kecamatan Curup Tengah
	7.01.01.2.06.0006	Penyediaan Bahan Bacaan dan Peraturan Perundang-undangan													0,00	
		Tersedianya Bahan Bacaan dan Peraturan Perundang-undangan	Jumlah Dokumen Bahan Bacaan dan Peraturan Perundang-Undangan yang Disediakan	12 Dokumen		12 Dokumen			Kab. Rejang Lebong	Dana Alokasi Umum (DAU)	-	-		12 Dokumen	0,00	Kecamatan Curup Tengah
	7.01.01.2.06.0009	Penyelenggaraan Rapat Koordinasi dan Konsultasi SKPD						5.000.000,00							5.000.000,00	
		Terlaksananya Penyelenggaraan Rapat Koordinasi dan Konsultasi SKPD	Jumlah Laporan Penyelenggaraan Rapat Koordinasi dan Konsultasi SKPD	12 Laporan		12 Laporan	1 Laporan	5.000.000,00	Kab. Rejang Lebong	Dana Alokasi Umum (DAU)	-	-		12 Laporan	5.000.000,00	Kecamatan Curup Tengah
	7.01.01.2.07	Pengadaan Barang Milik Daerah Penunjang Urusan Pemerintah Daerah						8.000.000,00					ASN Kecamatan		8.000.000,00	
		Persentase Pengadaan Barang Milik Daerah Penunjang Urusan Pemerintah Daerah						8.000.000,00					ASN Kecamatan		8.000.000,00	
			Jumlah Paket Mebel yang Disediakan	0 Unit		Unit								0 Unit	0,00	
			Jumlah Unit Sarana dan Prasarana Pendukung Gedung Kantor atau Bangunan Lainnya yang Disediakan	2 Unit		2 Unit	2 Unit	8.000.000,00						Unit	8.000.000,00	
	7.01.01.2.07.0005	Pengadaan Mebel													0,00	
		Tersedianya Mebel	Jumlah Paket Mebel yang Disediakan	0 Unit		Unit			Kab. Rejang Lebong	Dana Alokasi Umum (DAU)	-	-		0 Unit	0,00	Kecamatan Curup Tengah
	7.01.01.2.07.0011	Pengadaan Sarana dan Prasarana Pendukung Gedung Kantor atau Bangunan Lainnya						8.000.000,00							8.000.000,00	
		Tersedianya Sarana dan Prasarana Pendukung Gedung Kantor atau Bangunan Lainnya	Jumlah Unit Sarana dan Prasarana Pendukung Gedung Kantor atau Bangunan Lainnya yang Disediakan	2 Unit		2 Unit	1 Unit	8.000.000,00	Kab. Rejang Lebong	Dana Alokasi Umum (DAU)	-	-		Unit	8.000.000,00	Kecamatan Curup Tengah
	7.01.01.2.08	Penyediaan Jasa Penunjang Urusan Pemerintahan Daerah						7.500.000,00					ASN Kecamatan		7.500.000,00	
		Persentase pemenuhan Jasa Penunjang Urusan Pemerintahan Daerah						7.500.000,00					ASN Kecamatan		7.500.000,00	
			Jumlah Laporan Penyediaan Jasa Komunikasi, Sumber Daya Air dan Listrik yang Disediakan	12 Laporan		12 Laporan	12 Laporan	2.500.000,00						12 Laporan	2.500.000,00	
			Jumlah Laporan Penyediaan Jasa Peralatan dan Perlengkapan Kantor yang Disediakan	12 Laporan		12 Laporan	12 Laporan	1.000.000,00						12 Laporan	1.000.000,00	

NO	KODE	URUSAN / BIDANG URUSAN / PROGRAM / OUTCOME / KEGIATAN / SUBKEGIATAN OUTPUT	INDIKATOR	TARGET AKHIR RENSTRA	REALISASI 2025	PRAKIRAAN 2026	CAPAIAN KINERJA DAN KERANGKA PENDANAAN						KELOMPOK SASARAN	PRAKIRAAN MAJU 2028		PERANGKAT DAERAH PENANGGUNG JAWAB
							TARGET 2027	PAGU INDIKATIF	LOKASI	SUMBER DANA	PRIORITAS			TARGET	PAGU INDIKATIF	
											NASIONAL	DAERAH				
(1)	(2)	(3)	(4)	(5)	(6)	(7)	(8)	(9)	(10)	(11)	(12)	(13)	(14)	(15)	(16)	(17)
			Jumlah Laporan Penyediaan Jasa Surat Menyurat	12 Laporan		12 Laporan	12 Laporan	4.000.000,00						12 Laporan	4.000.000,00	
	7.01.01.2.08.0001	Penyediaan Jasa Surat Menyurat						4.000.000,00							4.000.000,00	
		Terlaksananya Penyediaan Jasa Surat Menyurat	Jumlah Laporan Penyediaan Jasa Surat Menyurat	12 Laporan		12 Laporan	12 Laporan	4.000.000,00	Kab. Rejang Lebong	Dana Alokasi Umum (DAU)	-	-		12 Laporan	4.000.000,00	Kecamatan Curup Tengah
	7.01.01.2.08.0002	Penyediaan Jasa Komunikasi, Sumber Daya Air dan Listrik						2.500.000,00							2.500.000,00	
		Tersedianya Jasa Komunikasi, Sumber Daya Air dan Listrik	Jumlah Laporan Penyediaan Jasa Komunikasi, Sumber Daya Air dan Listrik yang Disediakan	12 Laporan		12 Laporan	12 Laporan	2.500.000,00	Kab. Rejang Lebong	Dana Alokasi Umum (DAU)	-	-		12 Laporan	2.500.000,00	Kecamatan Curup Tengah
	7.01.01.2.08.0003	Penyediaan Jasa Peralatan dan Perlengkapan Kantor						1.000.000,00							1.000.000,00	
		Tersedianya Jasa Peralatan dan Perlengkapan Kantor	Jumlah Laporan Penyediaan Jasa Peralatan dan Perlengkapan Kantor yang Disediakan	12 Laporan		12 Laporan	12 Laporan	1.000.000,00	Kab. Rejang Lebong	Dana Alokasi Umum (DAU)	-	-		12 Laporan	1.000.000,00	Kecamatan Curup Tengah
	7.01.01.2.09	Pemeliharaan Barang Milik Daerah Penunjang Urusan Pemerintahan Daerah						15.956.000,00					ASN Kecamatan		40.956.000,00	
		Persentase Barang Milik Daerah dalam Kondisi Baik						15.956.000,00					ASN Kecamatan		40.956.000,00	
			Jumlah Gedung Kantor dan Bangunan Lainnya yang Dipelihara/Direhabilitasi	Unit		Unit								1 Unit	25.000.000,00	
			Jumlah Kendaraan Perorangan Dinas atau Kendaraan Dinas Jabatan yang Dipelihara dan dibayarkan Pajaknya	11 Unit		11 Unit	11 Unit	15.956.000,00						11 Unit	15.956.000,00	
	7.01.01.2.09.0001	Penyediaan Jasa Pemeliharaan, Biaya Pemeliharaan, dan Pajak Kendaraan Perorangan Dinas atau Kendaraan Dinas Jabatan						15.956.000,00							15.956.000,00	
		Tersedianya Jasa Pemeliharaan, Biaya Pemeliharaan dan Pajak Kendaraan Perorangan Dinas atau Kendaraan Dinas Jabatan	Jumlah Kendaraan Perorangan Dinas atau Kendaraan Dinas Jabatan yang Dipelihara dan dibayarkan Pajaknya	11 Unit		11 Unit	1 Unit	15.956.000,00	Kab. Rejang Lebong	Dana Alokasi Umum (DAU)	-	-		11 Unit	15.956.000,00	Kecamatan Curup Tengah
	7.01.01.2.09.0009	Pemeliharaan/Rehabilitasi Gedung Kantor dan Bangunan Lainnya													25.000.000,00	
		Terlaksananya Pemeliharaan/Rehabilitasi Gedung Kantor dan Bangunan Lainnya	Jumlah Gedung Kantor dan Bangunan Lainnya yang Dipelihara/Direhabilitasi	Unit		Unit			Kab. Rejang Lebong	Dana Alokasi Umum (DAU)	-	-		1 Unit	25.000.000,00	Kecamatan Curup Tengah
2.	**7.01.02**	**PROGRAM PENYELENGGARAAN PEMERINTAHAN DAN PELAYANAN PUBLIK**						**11.125.000,00**							**11.125.000,00**	
		Meningkatnya Kepuasan Masyarakat tingkat Kecamatan terhadap kinerja Kecamatan Curup Tengah						***11.125.000,00***							***11.125.000,00***	
			999.Persentase Penyelenggaraan Pemerintahan dan Pelayanan Publik yang Berkualitas	100 %		100 %	100 %	11.125.000,00						100 %	11.125.000,00	

NO	KODE	URUSAN / BIDANG URUSAN / PROGRAM / OUTCOME / KEGIATAN / SUBKEGIATAN OUTPUT	INDIKATOR	TARGET AKHIR RENSTRA	REALISASI 2025	PRAKIRAAN 2026	CAPAIAN KINERJA DAN KERANGKA PENDANAAN						KELOMPOK SASARAN	PRAKIRAAN MAJU 2028		PERANGKAT DAERAH PENANGGUNG JAWAB
							TARGET 2027	PAGU INDIKATIF	LOKASI	SUMBER DANA	PRIORITAS			TARGET	PAGU INDIKATIF	
											NASIONAL	DAERAH				
(1)	(2)	(3)	(4)	(5)	(6)	(7)	(8)	(9)	(10)	(11)	(12)	(13)	(14)	(15)	(16)	(17)
	7.01.02.2.01	Koordinasi Penyelenggaraan KegiatanPemerintahan di Tingkat Kecamatan						11.125.000,00					ASN Kecamatan		11.125.000,00	
		Persentase Koordinasi Penyelenggaraan Kegiatan Pemerintahan di Tingkat Kecamatan yang dilaksanakan						11.125.000,00					ASN Kecamatan		11.125.000,00	
			Jumlah Dokumen Peningkatan Efektifitas Kegiatan Pemerintahan di Tingkat Kecamatan	1 Dokumen		1 Dokumen	1 Dokumen	3.000.000,00						1 Dokumen	3.000.000,00	
			Jumlah Laporan Koordinasi/Sinergi Perencanaan dan Pelaksanaan Kegiatan Pemerintahan dengan Perangkat Daerah dan Instansi Vertikal Terkait	1 Laporan		1 Laporan	1 Laporan	8.125.000,00						1 Laporan	8.125.000,00	
	7.01.02.2.01.0001	Koordinasi/Sinergi Perencanaan dan Pelaksanaan Kegiatan Pemerintahan dengan Perangkat Daerah dan Instansi Vertikal Terkait						8.125.000,00							8.125.000,00	
		Terlaksananya Koordinasi/Sinergi Perencanaan dan Pelaksanaan Kegiatan Pemerintahan dengan Perangkat Daerah dan Instansi Vertikal Terkait	Jumlah Laporan Koordinasi/Sinergi Perencanaan dan Pelaksanaan Kegiatan Pemerintahan dengan Perangkat Daerah dan Instansi Vertikal Terkait	1 Laporan		1 Laporan	1 Laporan	8.125.000,00	Kab. Rejang Lebong	Dana Alokasi Umum (DAU)	-	-		1 Laporan	8.125.000,00	Kecamatan Curup Tengah
	7.01.02.2.01.0002	Peningkatan Efektifitas Kegiatan Pemerintahan di Tingkat Kecamatan						3.000.000,00							3.000.000,00	
		Meningkatnya Efektifitas Kegiatan Pemerintahan di Tingkat Kecamatan	Jumlah Dokumen Peningkatan Efektifitas Kegiatan Pemerintahan di Tingkat Kecamatan	1 Dokumen		1 Dokumen	1 Dokumen	3.000.000,00	Kab. Rejang Lebong	Dana Alokasi Umum (DAU)	-	-		1 Dokumen	3.000.000,00	Kecamatan Curup Tengah
		Kelurahan Batu Galing						**235.000.000,00**							**235.000.000,00**	
	7	**UNSUR KEWILAYAHAN**						**235.000.000,00**							**235.000.000,00**	
	7.01	**KECAMATAN**						**235.000.000,00**							**235.000.000,00**	
3.	**7.01.03**	**PROGRAM PEMBERDAYAAN MASYARAKAT DESA DAN KELURAHAN**						**2.115.000.000,00**							**2.115.000.000,00**	
			-	-		-	-	235.000.000,00						-	235.000.000,00	
	7.01.03.2.02	Kegiatan Pemberdayaan Kelurahan						2.115.000.000,00					Masyarakat Kecamatan		2.115.000.000,00	
		-						2.115.000.000,00					Masyarakat Kecamatan		2.115.000.000,00	
			Jumlah Pokmas dan Ormas yang Melaksanakan Pemberdayaan Masyarakat di Kelurahan	-		-	-	386.232.550,00						-	386.232.550,00	
			Jumlah Sarana dan Prasarana Kelurahan yang Terbangun	-		-	-	1.728.767.450,00						-	1.728.767.450,00	

NO	KODE	URUSAN / BIDANG URUSAN / PROGRAM / OUTCOME / KEGIATAN / SUBKEGIATAN OUTPUT	INDIKATOR	TARGET AKHIR RENSTRA	REALISASI 2025	PRAKIRAAN 2026	CAPAIAN KINERJA DAN KERANGKA PENDANAAN						KELOMPOK SASARAN	PRAKIRAAN MAJU 2028		PERANGKAT DAERAH PENANGGUNG JAWAB
							TARGET 2027	PAGU INDIKATIF	LOKASI	SUMBER DANA	PRIORITAS			TARGET	PAGU INDIKATIF	
											NASIONAL	DAERAH				
(1)	(2)	(3)	(4)	(5)	(6)	(7)	(8)	(9)	(10)	(11)	(12)	(13)	(14)	(15)	(16)	(17)
	7.01.03.2.02.0002	Pembangunan Sarana dan Prasarana Kelurahan						180.822.700,00							180.822.700,00	
		Terbangunnya Sarana dan Prasarana Kelurahan	Jumlah Sarana dan Prasarana Kelurahan yang Terbangun	-		-	8 Unit	180.822.700,00	Provinsi Bengkulu || Kab. Rejang Lebong || Kecamatan Curup Tengah || Kelurahan Batu Galing || 0	Dana Alokasi Umum (DAU)	-	-		-	180.822.700,00	Kelurahan Batu Galing
	7.01.03.2.02.0003	Pemberdayaan Masyarakat di Kelurahan						54.177.300,00							54.177.300,00	
		Terlaksananya Pemberdayaan Masyarakat di Kelurahan	Jumlah Pokmas dan Ormas yang Melaksanakan Pemberdayaan Masyarakat di Kelurahan	-		-	4 Pokmas / Ormas	54.177.300,00	Kab. Rejang Lebong	Dana Alokasi Umum (DAU)	-	-		-	54.177.300,00	Kelurahan Batu Galing
		Kelurahan Banyumas						**235.000.000,00**							**235.000.000,00**	
	7	**UNSUR KEWILAYAHAN**						**235.000.000,00**							**235.000.000,00**	
	7.01	**KECAMATAN**						**235.000.000,00**							**235.000.000,00**	
4.	**7.01.03**	**PROGRAM PEMBERDAYAAN MASYARAKAT DESA DAN KELURAHAN**						**2.115.000.000,00**							**2.115.000.000,00**	
			-	-		-	-	235.000.000,00						-	235.000.000,00	
	7.01.03.2.02	Kegiatan Pemberdayaan Kelurahan						2.115.000.000,00					Masyarakat Kecamatan		2.115.000.000,00	
		-						2.115.000.000,00					Masyarakat Kecamatan		2.115.000.000,00	
			Jumlah Pokmas dan Ormas yang Melaksanakan Pemberdayaan Masyarakat di Kelurahan	-		-	-	386.232.550,00						-	386.232.550,00	
			Jumlah Sarana dan Prasarana Kelurahan yang Terbangun	-		-	-	1.728.767.450,00						-	1.728.767.450,00	
	7.01.03.2.02.0002	Pembangunan Sarana dan Prasarana Kelurahan						194.438.750,00							194.438.750,00	
		Terbangunnya Sarana dan Prasarana Kelurahan	Jumlah Sarana dan Prasarana Kelurahan yang Terbangun	-		-	10 Unit	194.438.750,00	Kab. Rejang Lebong	Dana Alokasi Umum (DAU)	-	-		-	194.438.750,00	Kelurahan Banyumas
	7.01.03.2.02.0003	Pemberdayaan Masyarakat di Kelurahan						40.561.250,00							40.561.250,00	
		Terlaksananya Pemberdayaan Masyarakat di Kelurahan	Jumlah Pokmas dan Ormas yang Melaksanakan Pemberdayaan Masyarakat di Kelurahan	-		-	4 Pokmas / Ormas	40.561.250,00	Kab. Rejang Lebong	Dana Alokasi Umum (DAU)	-	-		-	40.561.250,00	Kelurahan Banyumas
		Kelurahan Sidorejo						**235.000.000,00**							**235.000.000,00**	
	7	**UNSUR KEWILAYAHAN**						**235.000.000,00**							**235.000.000,00**	
	7.01	**KECAMATAN**						**235.000.000,00**							**235.000.000,00**	
5.	**7.01.03**	**PROGRAM PEMBERDAYAAN MASYARAKAT DESA DAN KELURAHAN**						**2.115.000.000,00**							**2.115.000.000,00**	
			-	-		-	-	235.000.000,00						-	235.000.000,00	

NO	KODE	URUSAN / BIDANG URUSAN / PROGRAM / OUTCOME / KEGIATAN / SUBKEGIATAN OUTPUT	INDIKATOR	TARGET AKHIR RENSTRA	REALISASI 2025	PRAKIRAAN 2026	CAPAIAN KINERJA DAN KERANGKA PENDANAAN						KELOMPOK SASARAN	PRAKIRAAN MAJU 2028		PERANGKAT DAERAH PENANGGUNG JAWAB
							TARGET 2027	PAGU INDIKATIF	LOKASI	SUMBER DANA	PRIORITAS			TARGET	PAGU INDIKATIF	
											NASIONAL	DAERAH				
(1)	(2)	(3)	(4)	(5)	(6)	(7)	(8)	(9)	(10)	(11)	(12)	(13)	(14)	(15)	(16)	(17)
	7.01.03.2.02	Kegiatan Pemberdayaan Kelurahan						2.115.000.000,00					Masyarakat Kecamatan		2.115.000.000,00	
		-						2.115.000.000,00					Masyarakat Kecamatan		2.115.000.000,00	
			Jumlah Pokmas dan Ormas yang Melaksanakan Pemberdayaan Masyarakat di Kelurahan	-		-	-	386.232.550,00						-	386.232.550,00	
			Jumlah Sarana dan Prasarana Kelurahan yang Terbangun	-		-	-	1.728.767.450,00						-	1.728.767.450,00	
	7.01.03.2.02.0002	Pembangunan Sarana dan Prasarana Kelurahan						183.030.000,00							183.030.000,00	
		Terbangunnya Sarana dan Prasarana Kelurahan	Jumlah Sarana dan Prasarana Kelurahan yang Terbangun	-		-	12 Unit	183.030.000,00	Kab. Rejang Lebong	Dana Alokasi Umum (DAU)	-	-		-	183.030.000,00	Kelurahan Sidorejo
	7.01.03.2.02.0003	Pemberdayaan Masyarakat di Kelurahan						51.970.000,00							51.970.000,00	
		Terlaksananya Pemberdayaan Masyarakat di Kelurahan	Jumlah Pokmas dan Ormas yang Melaksanakan Pemberdayaan Masyarakat di Kelurahan	-		-	4 Pokmas / Ormas	51.970.000,00	Kab. Rejang Lebong	Dana Alokasi Umum (DAU)	-	-		-	51.970.000,00	Kelurahan Sidorejo
		Kelurahan Air Bang						**235.000.000,00**							**235.000.000,00**	
	7	**UNSUR KEWILAYAHAN**						**235.000.000,00**							**235.000.000,00**	
	7.01	**KECAMATAN**						**235.000.000,00**							**235.000.000,00**	
6.	**7.01.03**	**PROGRAM PEMBERDAYAAN MASYARAKAT DESA DAN KELURAHAN**						**2.115.000.000,00**							**2.115.000.000,00**	
			-	-		-	-	235.000.000,00						-	235.000.000,00	
	7.01.03.2.02	Kegiatan Pemberdayaan Kelurahan						2.115.000.000,00					Masyarakat Kecamatan		2.115.000.000,00	
		-						2.115.000.000,00					Masyarakat Kecamatan		2.115.000.000,00	
			Jumlah Pokmas dan Ormas yang Melaksanakan Pemberdayaan Masyarakat di Kelurahan	-		-	-	386.232.550,00						-	386.232.550,00	
			Jumlah Sarana dan Prasarana Kelurahan yang Terbangun	-		-	-	1.728.767.450,00						-	1.728.767.450,00	
	7.01.03.2.02.0002	Pembangunan Sarana dan Prasarana Kelurahan						200.000.000,00							200.000.000,00	
		Terbangunnya Sarana dan Prasarana Kelurahan	Jumlah Sarana dan Prasarana Kelurahan yang Terbangun	-		-	5 Unit	200.000.000,00	Provinsi Bengkulu || Kab. Rejang Lebong || Kecamatan Curup Tengah || Kelurahan Air Bang || 0	Dana Alokasi Umum (DAU)	-	-		-	200.000.000,00	Kelurahan Air Bang
	7.01.03.2.02.0003	Pemberdayaan Masyarakat di Kelurahan						35.000.000,00							35.000.000,00	

NO	KODE	URUSAN / BIDANG URUSAN / PROGRAM / OUTCOME / KEGIATAN / SUBKEGIATAN OUTPUT	INDIKATOR	TARGET AKHIR RENSTRA	REALISASI 2025	PRAKIRAAN 2026	CAPAIAN KINERJA DAN KERANGKA PENDANAAN						KELOMPOK SASARAN	PRAKIRAAN MAJU 2028		PERANGKAT DAERAH PENANGGUNG JAWAB
							TARGET 2027	PAGU INDIKATIF	LOKASI	SUMBER DANA	PRIORITAS			TARGET	PAGU INDIKATIF	
											NASIONAL	DAERAH				
(1)	(2)	(3)	(4)	(5)	(6)	(7)	(8)	(9)	(10)	(11)	(12)	(13)	(14)	(15)	(16)	(17)
		Terlaksananya Pemberdayaan Masyarakat di Kelurahan	Jumlah Pokmas dan Ormas yang Melaksanakan Pemberdayaan Masyarakat di Kelurahan	-		-	4 Pokmas / Ormas	35.000.000,00	Kab. Rejang Lebong	Dana Alokasi Umum (DAU)	-	-		-	35.000.000,00	Kelurahan Air Bang
		Kelurahan Talang Rimbo Lama						**235.000.000,00**							**235.000.000,00**	
	7	**UNSUR KEWILAYAHAN**						**235.000.000,00**							**235.000.000,00**	
	7.01	**KECAMATAN**						**235.000.000,00**							**235.000.000,00**	
7.	**7.01.03**	**PROGRAM PEMBERDAYAAN MASYARAKAT DESA DAN KELURAHAN**						**2.115.000.000,00**							**2.115.000.000,00**	
			-	-		-	-	235.000.000,00						-	235.000.000,00	
	7.01.03.2.02	Kegiatan Pemberdayaan Kelurahan						2.115.000.000,00					Masyarakat Kecamatan		2.115.000.000,00	
		-						2.115.000.000,00					Masyarakat Kecamatan		2.115.000.000,00	
			Jumlah Pokmas dan Ormas yang Melaksanakan Pemberdayaan Masyarakat di Kelurahan	-		-	-	386.232.550,00						-	386.232.550,00	
			Jumlah Sarana dan Prasarana Kelurahan yang Terbangun	-		-	-	1.728.767.450,00						-	1.728.767.450,00	
	7.01.03.2.02.0002	Pembangunan Sarana dan Prasarana Kelurahan						181.080.000,00							181.080.000,00	
		Terbangunnya Sarana dan Prasarana Kelurahan	Jumlah Sarana dan Prasarana Kelurahan yang Terbangun	-		-	17 Unit	181.080.000,00	Kab. Rejang Lebong	Dana Alokasi Umum (DAU)	-	-		-	181.080.000,00	Kelurahan Talang Rimbo Lama
	7.01.03.2.02.0003	Pemberdayaan Masyarakat di Kelurahan						53.920.000,00							53.920.000,00	
		Terlaksananya Pemberdayaan Masyarakat di Kelurahan	Jumlah Pokmas dan Ormas yang Melaksanakan Pemberdayaan Masyarakat di Kelurahan	-		-	4 Pokmas / Ormas	53.920.000,00	Kab. Rejang Lebong	Dana Alokasi Umum (DAU)	-	-		-	53.920.000,00	Kelurahan Talang Rimbo Lama
		Kelurahan Talang Rimbo Baru						**235.000.000,00**							**235.000.000,00**	
	7	**UNSUR KEWILAYAHAN**						**235.000.000,00**							**235.000.000,00**	
	7.01	**KECAMATAN**						**235.000.000,00**							**235.000.000,00**	
8.	**7.01.03**	**PROGRAM PEMBERDAYAAN MASYARAKAT DESA DAN KELURAHAN**						**2.115.000.000,00**							**2.115.000.000,00**	
			-	-		-	-	235.000.000,00						-	235.000.000,00	
	7.01.03.2.02	Kegiatan Pemberdayaan Kelurahan						2.115.000.000,00					Masyarakat Kecamatan		2.115.000.000,00	
		-						2.115.000.000,00					Masyarakat Kecamatan		2.115.000.000,00	
			Jumlah Pokmas dan Ormas yang Melaksanakan Pemberdayaan Masyarakat di Kelurahan	-		-	-	386.232.550,00						-	386.232.550,00	

NO	KODE	URUSAN / BIDANG URUSAN / PROGRAM / OUTCOME / KEGIATAN / SUBKEGIATAN OUTPUT	INDIKATOR	TARGET AKHIR RENSTRA	REALISASI 2025	PRAKIRAAN 2026	CAPAIAN KINERJA DAN KERANGKA PENDANAAN						KELOMPOK SASARAN	PRAKIRAAN MAJU 2028		PERANGKAT DAERAH PENANGGUNG JAWAB
							TARGET 2027	PAGU INDIKATIF	LOKASI	SUMBER DANA	PRIORITAS			TARGET	PAGU INDIKATIF	
											NASIONAL	DAERAH				
(1)	(2)	(3)	(4)	(5)	(6)	(7)	(8)	(9)	(10)	(11)	(12)	(13)	(14)	(15)	(16)	(17)
			Jumlah Sarana dan Prasarana Kelurahan yang Terbangun	-		-	-	1.728.767.450,00						-	1.728.767.450,00	
	7.01.03.2.02.0002	Pembangunan Sarana dan Prasarana Kelurahan						200.000.000,00							200.000.000,00	
		Terbangunnya Sarana dan Prasarana Kelurahan	Jumlah Sarana dan Prasarana Kelurahan yang Terbangun	-		-	10 Unit	200.000.000,00	Kab. Rejang Lebong	Dana Alokasi Umum (DAU)	-	-		-	200.000.000,00	Kelurahan Talang Rimbo Baru
	7.01.03.2.02.0003	Pemberdayaan Masyarakat di Kelurahan						35.000.000,00							35.000.000,00	
		Terlaksananya Pemberdayaan Masyarakat di Kelurahan	Jumlah Pokmas dan Ormas yang Melaksanakan Pemberdayaan Masyarakat di Kelurahan	-		-	4 Pokmas / Ormas	35.000.000,00	Kab. Rejang Lebong	Dana Alokasi Umum (DAU)	-	-		-	35.000.000,00	Kelurahan Talang Rimbo Baru
		Kelurahan Pelabuhan Baru						**235.000.000,00**							**235.000.000,00**	
	7	**UNSUR KEWILAYAHAN**						**235.000.000,00**							**235.000.000,00**	
	7.01	**KECAMATAN**						**235.000.000,00**							**235.000.000,00**	
9.	**7.01.03**	**PROGRAM PEMBERDAYAAN MASYARAKAT DESA DAN KELURAHAN**						**2.115.000.000,00**							**2.115.000.000,00**	
			-	-		-	-	235.000.000,00						-	235.000.000,00	
	7.01.03.2.02	Kegiatan Pemberdayaan Kelurahan						2.115.000.000,00					Masyarakat Kecamatan		2.115.000.000,00	
		-						2.115.000.000,00					Masyarakat Kecamatan		2.115.000.000,00	
			Jumlah Pokmas dan Ormas yang Melaksanakan Pemberdayaan Masyarakat di Kelurahan	-		-	-	386.232.550,00						-	386.232.550,00	
			Jumlah Sarana dan Prasarana Kelurahan yang Terbangun	-		-	-	1.728.767.450,00						-	1.728.767.450,00	
	7.01.03.2.02.0002	Pembangunan Sarana dan Prasarana Kelurahan						200.000.000,00							200.000.000,00	
		Terbangunnya Sarana dan Prasarana Kelurahan	Jumlah Sarana dan Prasarana Kelurahan yang Terbangun	-		-	3 Unit	200.000.000,00	Provinsi Bengkulu || Kab. Rejang Lebong || Kecamatan Curup Tengah || Kelurahan Pelabuhan Baru || 0	Dana Alokasi Umum (DAU)	-	-		-	200.000.000,00	Kelurahan Pelabuhan Baru
	7.01.03.2.02.0003	Pemberdayaan Masyarakat di Kelurahan						35.000.000,00							35.000.000,00	
		Terlaksananya Pemberdayaan Masyarakat di Kelurahan	Jumlah Pokmas dan Ormas yang Melaksanakan Pemberdayaan Masyarakat di Kelurahan	-		-	4 Pokmas / Ormas	35.000.000,00	Kab. Rejang Lebong	Dana Alokasi Umum (DAU)	-	-		-	35.000.000,00	Kelurahan Pelabuhan Baru
		Kelurahan Kepala Siring						**235.000.000,00**							**235.000.000,00**	
	7	**UNSUR KEWILAYAHAN**						**235.000.000,00**							**235.000.000,00**	
	7.01	**KECAMATAN**						**235.000.000,00**							**235.000.000,00**	

NO	KODE	URUSAN / BIDANG URUSAN / PROGRAM / OUTCOME / KEGIATAN / SUBKEGIATAN OUTPUT	INDIKATOR	TARGET AKHIR RENSTRA	REALISASI 2025	PRAKIRAAN 2026	CAPAIAN KINERJA DAN KERANGKA PENDANAAN						KELOMPOK SASARAN	PRAKIRAAN MAJU 2028		PERANGKAT DAERAH PENANGGUNG JAWAB
							TARGET 2027	PAGU INDIKATIF	LOKASI	SUMBER DANA	PRIORITAS			TARGET	PAGU INDIKATIF	
											NASIONAL	DAERAH				
(1)	(2)	(3)	(4)	(5)	(6)	(7)	(8)	(9)	(10)	(11)	(12)	(13)	(14)	(15)	(16)	(17)
10.	**7.01.03**	**PROGRAM PEMBERDAYAAN MASYARAKAT DESA DAN KELURAHAN**						**2.115.000.000,00**							**2.115.000.000,00**	
			-	-		-	-	235.000.000,00						-	235.000.000,00	
	7.01.03.2.02	Kegiatan Pemberdayaan Kelurahan						2.115.000.000,00					Masyarakat Kecamatan		2.115.000.000,00	
		-						2.115.000.000,00					Masyarakat Kecamatan		2.115.000.000,00	
			Jumlah Pokmas dan Ormas yang Melaksanakan Pemberdayaan Masyarakat di Kelurahan	-		-	-	386.232.550,00						-	386.232.550,00	
			Jumlah Sarana dan Prasarana Kelurahan yang Terbangun	-		-	-	1.728.767.450,00						-	1.728.767.450,00	
	7.01.03.2.02.0002	Pembangunan Sarana dan Prasarana Kelurahan						200.000.000,00							200.000.000,00	
		Terbangunnya Sarana dan Prasarana Kelurahan	Jumlah Sarana dan Prasarana Kelurahan yang Terbangun	-		-	2 Unit	200.000.000,00	Kab. Rejang Lebong	Dana Alokasi Umum (DAU)	-	-		-	200.000.000,00	Kelurahan Kepala Siring
	7.01.03.2.02.0003	Pemberdayaan Masyarakat di Kelurahan						35.000.000,00							35.000.000,00	
		Terlaksananya Pemberdayaan Masyarakat di Kelurahan	Jumlah Pokmas dan Ormas yang Melaksanakan Pemberdayaan Masyarakat di Kelurahan	-		-	4 Pokmas / Ormas	35.000.000,00	Kab. Rejang Lebong	DAU Tambahan Dukungan Pendanaan Kelurahan	-	-		-	35.000.000,00	Kelurahan Kepala Siring
		Kelurahan Kampung Jawa						**235.000.000,00**							**235.000.000,00**	
	7	**UNSUR KEWILAYAHAN**						**235.000.000,00**							**235.000.000,00**	
	7.01	**KECAMATAN**						**235.000.000,00**							**235.000.000,00**	
11.	**7.01.03**	**PROGRAM PEMBERDAYAAN MASYARAKAT DESA DAN KELURAHAN**						**2.115.000.000,00**							**2.115.000.000,00**	
			-	-		-	-	235.000.000,00						-	235.000.000,00	
	7.01.03.2.02	Kegiatan Pemberdayaan Kelurahan						2.115.000.000,00					Masyarakat Kecamatan		2.115.000.000,00	
		-						2.115.000.000,00					Masyarakat Kecamatan		2.115.000.000,00	
			Jumlah Pokmas dan Ormas yang Melaksanakan Pemberdayaan Masyarakat di Kelurahan	-		-	-	386.232.550,00						-	386.232.550,00	
			Jumlah Sarana dan Prasarana Kelurahan yang Terbangun	-		-	-	1.728.767.450,00						-	1.728.767.450,00	
	7.01.03.2.02.0002	Pembangunan Sarana dan Prasarana Kelurahan						189.396.000,00							189.396.000,00	
		Terbangunnya Sarana dan Prasarana Kelurahan	Jumlah Sarana dan Prasarana Kelurahan yang Terbangun	-		-	12 Unit	189.396.000,00	Kab. Rejang Lebong	Dana Alokasi Umum (DAU)	-	-		-	189.396.000,00	Kelurahan Kampung Jawa
	7.01.03.2.02.0003	Pemberdayaan Masyarakat di Kelurahan						45.604.000,00							45.604.000,00	

NO	KODE	URUSAN / BIDANG URUSAN / PROGRAM / OUTCOME / KEGIATAN / SUBKEGIATAN OUTPUT	INDIKATOR	TARGET AKHIR RENSTRA	REALISASI 2025	PRAKIRAAN 2026	CAPAIAN KINERJA DAN KERANGKA PENDANAAN						KELOMPOK SASARAN	PRAKIRAAN MAJU 2028		PERANGKAT DAERAH PENANGGUNG JAWAB
							TARGET 2027	PAGU INDIKATIF	LOKASI	SUMBER DANA	PRIORITAS			TARGET	PAGU INDIKATIF	
											NASIONAL	DAERAH				
(1)	(2)	(3)	(4)	(5)	(6)	(7)	(8)	(9)	(10)	(11)	(12)	(13)	(14)	(15)	(16)	(17)
		Terlaksananya Pemberdayaan Masyarakat di Kelurahan	Jumlah Pokmas dan Ormas yang Melaksanakan Pemberdayaan Masyarakat di Kelurahan	-		-	4 Pokmas / Ormas	45.604.000,00	Kab. Rejang Lebong	Dana Alokasi Umum (DAU)	-	-		-	45.604.000,00	Kelurahan Kampung Jawa
	J U M L A H							**9.738.376.765,00**							**8.899.912.725,00**	

RENCANA KERJA ORGANISASI PERANGKAT DAERAH (RENJA OPD)
KECAMATAN BERMANI ULU KAB. REJANG LEBONG
TAHUN 2027

NO	KODE	URUSAN / BIDANG URUSAN / PROGRAM / OUTCOME / KEGIATAN / SUBKEGIATAN OUTPUT	INDIKATOR	TARGET AKHIR RENSTRA	REALISASI 2025	PRAKIRAAN 2026	CAPAIAN KINERJA DAN KERANGKA PENDANAAN						KELOMPOK SASARAN	PRAKIRAAN MAJU 2028		PERANGKAT DAERAH PENANGGUNG JAWAB
							TARGET 2027	PAGU INDIKATIF	LOKASI	SUMBER DANA	PRIORITAS			TARGET	PAGU INDIKATIF	
											NASIONAL	DAERAH				
(1)	(2)	(3)	(4)	(5)	(6)	(7)	(8)	(9)	(10)	(11)	(12)	(13)	(14)	(15)	(16)	(17)
		Kecamatan Bermani Ulu						**1.265.998.110,00**							**1.476.767.166,00**	
	7	**UNSUR KEWILAYAHAN**						**1.265.998.110,00**							**1.476.767.166,00**	
	7.01	**KECAMATAN**						**1.265.998.110,00**							**1.476.767.166,00**	
1.	**7.01.01**	**PROGRAM PENUNJANG URUSAN PEMERINTAHAN DAERAH KABUPATEN/KOTA**						**1.245.598.110,00**							**1.436.567.166,00**	
		Meningkat tata kelola pemerintah pada Kecamatan Bermani Ulu						***1.243.098.110,00***							***1.436.567.166,00***	
			999.Persentase Pelayanan Administrasi Perkantoran Yang Akuntabel dan tepat Waktu	100 %		100 %	100 %	1.243.098.110,00						100 %	1.436.567.166,00	
	7.01.01.2.01	Perencanaan, Penganggaran, dan Evaluasi Kinerja Perangkat Daerah						800.000,00					ASN Kecamatan		7.732.358,00	
		Persentase Dokumen Perencanaan dan Evaluasi Kinerja Perangkat Daerah yang disusun						800.000,00					ASN Kecamatan		7.732.358,00	
			Jumlah Dokumen Perencanaan Perangkat Daerah	4 Dokumen		4 Dokumen	4 Dokumen	800.000,00						4 Dokumen	2.631.858,00	
			Jumlah Dokumen Perubahan RKA-SKPD dan Laporan Hasil Koordinasi Penyusunan Dokumen Perubahan RKA-SKPD	10 Dokumen		10 Dokumen								10 Dokumen	5.100.500,00	
	7.01.01.2.01.0001	Penyusunan Dokumen Perencanaan Perangkat Daerah						800.000,00							2.631.858,00	
		Tersusunnya Dokumen Perencanaan Perangkat Daerah	Jumlah Dokumen Perencanaan Perangkat Daerah	4 Dokumen		4 Dokumen	4 Dokumen	800.000,00	Kab. Rejang Lebong	Dana Alokasi Umum (DAU)	-	-		4 Dokumen	2.631.858,00	Kecamatan Bermani Ulu
	7.01.01.2.01.0003	Koordinasi dan Penyusunan Dokumen Perubahan RKA-SKPD													5.100.500,00	
		Tersedianya Dokumen Perubahan RKA-SKPD dan Laporan Hasil Koordinasi Penyusunan Dokumen Perubahan RKA-SKPD	Jumlah Dokumen Perubahan RKA-SKPD dan Laporan Hasil Koordinasi Penyusunan Dokumen Perubahan RKA-SKPD	10 Dokumen		10 Dokumen			Kab. Rejang Lebong	Dana Alokasi Umum (DAU)	-	-		10 Dokumen	5.100.500,00	Kecamatan Bermani Ulu
	7.01.01.2.02	Administrasi Keuangan Perangkat Daerah						1.195.998.110,00					ASN Kecamatan		1.322.812.241,00	
		Persentase administrasi Keuangan yang terselenggara dengan baik						1.195.998.110,00					ASN Kecamatan		1.322.812.241,00	
			Jumlah Dokumen Hasil Penyediaan Administrasi Pelaksanaan Tugas ASN	12 Dokumen		12 Dokumen	12 Dokumen	42.960.000,00						12 Dokumen	57.625.449,00	
			Jumlah Orang yang Menerima Gaji dan Tunjangan ASN	14 Orang/bulan		14 Orang/bulan	14 Orang/bulan	1.153.038.110,00						14 Orang/bulan	1.265.186.792,00	
	7.01.01.2.02.0001	Penyediaan Gaji dan Tunjangan ASN						1.153.038.110,00							1.265.186.792,00	

NO	KODE	URUSAN / BIDANG URUSAN / PROGRAM / OUTCOME / KEGIATAN / SUBKEGIATAN OUTPUT	INDIKATOR	TARGET AKHIR RENSTRA	REALISASI 2025	PRAKIRAAN 2026	CAPAIAN KINERJA DAN KERANGKA PENDANAAN						KELOMPOK SASARAN	PRAKIRAAN MAJU 2028		PERANGKAT DAERAH PENANGGUNG JAWAB
							TARGET 2027	PAGU INDIKATIF	LOKASI	SUMBER DANA	PRIORITAS			TARGET	PAGU INDIKATIF	
											NASIONAL	DAERAH				
(1)	(2)	(3)	(4)	(5)	(6)	(7)	(8)	(9)	(10)	(11)	(12)	(13)	(14)	(15)	(16)	(17)
		Tersedianya Gaji dan Tunjangan ASN	Jumlah Orang yang Menerima Gaji dan Tunjangan ASN	14 Orang/bulan		14 Orang/bulan	14 Orang/bulan	1.153.038.110,00	Kab. Rejang Lebong	Dana Alokasi Umum (DAU)	-	-		14 Orang/bulan	1.265.186.792,00	Kecamatan Bermani Ulu
	7.01.01.2.02.0002	Penyediaan Administrasi Pelaksanaan Tugas ASN						42.960.000,00							57.625.449,00	
		Tersedianya Administrasi Pelaksanaan Tugas ASN	Jumlah Dokumen Hasil Penyediaan Administrasi Pelaksanaan Tugas ASN	12 Dokumen		12 Dokumen	12 Dokumen	42.960.000,00	Kab. Rejang Lebong	Dana Alokasi Umum (DAU)	-	-		12 Dokumen	57.625.449,00	Kecamatan Bermani Ulu
	7.01.01.2.06	Administrasi Umum Perangkat Daerah						14.500.000,00					ASN Kecamatan		42.987.549,00	
		Persentase pemenuhan administrasi umum Perangkat Daerah						14.500.000,00					ASN Kecamatan		42.987.549,00	
			Jumlah Dokumen Bahan Bacaan dan Peraturan Perundang-Undangan yang Disediakan	1 Dokumen		12 Dokumen								1 Dokumen	2.363.572,00	
			Jumlah Laporan Penyelenggaraan Rapat Koordinasi dan Konsultasi SKPD	1 Laporan		1 Laporan								1 Laporan	21.210.000,00	
			Jumlah Paket Bahan Logistik Kantor yang Disediakan	1 Paket		1 Paket	1 Paket	7.000.000,00						1 Paket	11.708.708,00	
			Jumlah Paket Barang Cetakan dan Penggandaan yang Disediakan	1 Paket		1 Paket	1 Paket	3.000.000,00						1 Paket	1.934.110,00	
			Jumlah Paket Komponen Instalasi Listrik/Penerangan Bangunan Kantor yang Disediakan	1 Paket		1 Paket	1 Paket	2.000.000,00						1 Paket	2.638.999,00	
			Jumlah Paket Peralatan dan Perlengkapan Kantor yang Disediakan	1 Paket		1 Paket								1 Paket	1.632.160,00	
			Jumlah Paket Peralatan Rumah Tangga yang Disediakan	1 Paket		1 Paket	1 Paket	2.500.000,00						1 Paket	1.500.000,00	
	7.01.01.2.06.0001	Penyediaan Komponen InstalasiListrik/Penerangan Bangunan Kantor						2.000.000,00							2.638.999,00	
		Tersedianya Komponen Instalasi Listrik/Penerangan Bangunan Kantor	Jumlah Paket Komponen Instalasi Listrik/Penerangan Bangunan Kantor yang Disediakan	1 Paket		1 Paket	1 Paket	2.000.000,00	Kab. Rejang Lebong	Dana Alokasi Umum (DAU)	-	-		1 Paket	2.638.999,00	Kecamatan Bermani Ulu
	7.01.01.2.06.0002	Penyediaan Peralatan dan Perlengkapan Kantor													1.632.160,00	
		Tersedianya Peralatan dan Perlengkapan Kantor	Jumlah Paket Peralatan dan Perlengkapan Kantor yang Disediakan	1 Paket		1 Paket			Kab. Rejang Lebong	Dana Alokasi Umum (DAU)	-	-		1 Paket	1.632.160,00	Kecamatan Bermani Ulu
	7.01.01.2.06.0003	Penyediaan Peralatan Rumah Tangga						2.500.000,00							1.500.000,00	
		Tersedianya Peralatan Rumah Tangga	Jumlah Paket Peralatan Rumah Tangga yang Disediakan	1 Paket		1 Paket	1 Paket	2.500.000,00	Kab. Rejang Lebong	Dana Alokasi Umum (DAU)	-	-		1 Paket	1.500.000,00	Kecamatan Bermani Ulu
	7.01.01.2.06.0004	Penyediaan Bahan Logistik Kantor						7.000.000,00							11.708.708,00	

NO	KODE	URUSAN / BIDANG URUSAN / PROGRAM / OUTCOME / KEGIATAN / SUBKEGIATAN OUTPUT	INDIKATOR	TARGET AKHIR RENSTRA	REALISASI 2025	PRAKIRAAN 2026	CAPAIAN KINERJA DAN KERANGKA PENDANAAN						KELOMPOK SASARAN	PRAKIRAAN MAJU 2028		PERANGKAT DAERAH PENANGGUNG JAWAB
							TARGET 2027	PAGU INDIKATIF	LOKASI	SUMBER DANA	PRIORITAS			TARGET	PAGU INDIKATIF	
											NASIONAL	DAERAH				
(1)	(2)	(3)	(4)	(5)	(6)	(7)	(8)	(9)	(10)	(11)	(12)	(13)	(14)	(15)	(16)	(17)
		Tersedianya Bahan Logistik Kantor	Jumlah Paket Bahan Logistik Kantor yang Disediakan	1 Paket		1 Paket	1 Paket	7.000.000,00	Kab. Rejang Lebong	Dana Alokasi Umum (DAU)	-	-		1 Paket	11.708.708,00	Kecamatan Bermani Ulu
	7.01.01.2.06.0005	Penyediaan Barang Cetakan dan Penggandaan						3.000.000,00							1.934.110,00	
		Tersedianya Barang Cetakan dan Penggandaan	Jumlah Paket Barang Cetakan dan Penggandaan yang Disediakan	1 Paket		1 Paket	1 Paket	3.000.000,00	Kab. Rejang Lebong	Dana Alokasi Umum (DAU)	-	-		1 Paket	1.934.110,00	Kecamatan Bermani Ulu
	7.01.01.2.06.0006	Penyediaan Bahan Bacaan dan Peraturan Perundang-undangan													2.363.572,00	
		Tersedianya Bahan Bacaan dan Peraturan Perundang-undangan	Jumlah Dokumen Bahan Bacaan dan Peraturan Perundang-Undangan yang Disediakan	1 Dokumen		12 Dokumen			Kab. Rejang Lebong	Dana Alokasi Umum (DAU)	-	-		1 Dokumen	2.363.572,00	Kecamatan Bermani Ulu
	7.01.01.2.06.0009	Penyelenggaraan Rapat Koordinasi dan Konsultasi SKPD													21.210.000,00	
		Terlaksananya Penyelenggaraan Rapat Koordinasi dan Konsultasi SKPD	Jumlah Laporan Penyelenggaraan Rapat Koordinasi dan Konsultasi SKPD	1 Laporan		1 Laporan			Kab. Rejang Lebong	Dana Alokasi Umum (DAU)	-	-		1 Laporan	21.210.000,00	Kecamatan Bermani Ulu
	7.01.01.2.07	Pengadaan Barang Milik Daerah Penunjang Urusan Pemerintah Daerah											ASN Kecamatan		25.000.000,00	
		Persentase Pengadaan Barang Milik Daerah Penunjang Urusan Pemerintah Daerah											ASN Kecamatan		25.000.000,00	
			Jumlah Paket Mebel yang Disediakan	Unit		Unit								Unit	0,00	
			Jumlah Unit Sarana dan Prasarana Gedung Kantor atau Bangunan Lainnya yang Disediakan	Unit		Unit								4 Unit	25.000.000,00	
	7.01.01.2.07.0005	Pengadaan Mebel													0,00	
		Tersedianya Mebel	Jumlah Paket Mebel yang Disediakan	Unit		Unit			Kab. Rejang Lebong	Dana Alokasi Umum (DAU)	-	-		Unit	0,00	Kecamatan Bermani Ulu
	7.01.01.2.07.0010	Pengadaan Sarana dan Prasarana Gedung Kantor atau Bangunan Lainnya													25.000.000,00	
		Tersedianya Sarana dan Prasarana Gedung Kantor atau Bangunan Lainnya	Jumlah Unit Sarana dan Prasarana Gedung Kantor atau Bangunan Lainnya yang Disediakan	Unit		Unit			Kab. Rejang Lebong	Dana Alokasi Umum (DAU)	-	-		4 Unit	25.000.000,00	Kecamatan Bermani Ulu
	7.01.01.2.08	Penyediaan Jasa Penunjang Urusan Pemerintahan Daerah						7.780.000,00					ASN Kecamatan		12.850.218,00	
		Persentase pemenuhan Jasa Penunjang Urusan Pemerintahan Daerah						7.780.000,00					ASN Kecamatan		12.850.218,00	
			Jumlah Laporan Penyediaan Jasa Komunikasi, Sumber Daya Air dan Listrik yang Disediakan	1 Laporan		1 Laporan	1 Laporan	5.280.000,00						1 Laporan	7.774.968,00	
			Jumlah Laporan Penyediaan Jasa Peralatan dan Perlengkapan Kantor yang Disediakan	12 Laporan		12 Laporan								12 Laporan	2.525.000,00	

NO	KODE	URUSAN / BIDANG URUSAN / PROGRAM / OUTCOME / KEGIATAN / SUBKEGIATAN OUTPUT	INDIKATOR	TARGET AKHIR RENSTRA	REALISASI 2025	PRAKIRAAN 2026	CAPAIAN KINERJA DAN KERANGKA PENDANAAN						KELOMPOK SASARAN	PRAKIRAAN MAJU 2028		PERANGKAT DAERAH PENANGGUNG JAWAB
							TARGET 2027	PAGU INDIKATIF	LOKASI	SUMBER DANA	PRIORITAS			TARGET	PAGU INDIKATIF	
											NASIONAL	DAERAH				
(1)	(2)	(3)	(4)	(5)	(6)	(7)	(8)	(9)	(10)	(11)	(12)	(13)	(14)	(15)	(16)	(17)
			Jumlah Laporan Penyediaan Jasa Surat Menyurat	1 Laporan		1 Laporan	1 Laporan	2.500.000,00						1 Laporan	2.550.250,00	
	7.01.01.2.08.0001	Penyediaan Jasa Surat Menyurat						2.500.000,00							2.550.250,00	
		Terlaksananya Penyediaan Jasa Surat Menyurat	Jumlah Laporan Penyediaan Jasa Surat Menyurat	1 Laporan		1 Laporan	1 Laporan	2.500.000,00	Kab. Rejang Lebong	Dana Alokasi Umum (DAU)	-	-		1 Laporan	2.550.250,00	Kecamatan Bermani Ulu
	7.01.01.2.08.0002	Penyediaan Jasa Komunikasi, Sumber Daya Air dan Listrik						5.280.000,00							7.774.968,00	
		Tersedianya Jasa Komunikasi, Sumber Daya Air dan Listrik	Jumlah Laporan Penyediaan Jasa Komunikasi, Sumber Daya Air dan Listrik yang Disediakan	1 Laporan		1 Laporan	1 Laporan	5.280.000,00	Kab. Rejang Lebong	Dana Alokasi Umum (DAU)	-	-		1 Laporan	7.774.968,00	Kecamatan Bermani Ulu
	7.01.01.2.08.0003	Penyediaan Jasa Peralatan dan Perlengkapan Kantor													2.525.000,00	
		Tersedianya Jasa Peralatan dan Perlengkapan Kantor	Jumlah Laporan Penyediaan Jasa Peralatan dan Perlengkapan Kantor yang Disediakan	12 Laporan		12 Laporan			Kab. Rejang Lebong	Dana Alokasi Umum (DAU)	-	-		12 Laporan	2.525.000,00	Kecamatan Bermani Ulu
	7.01.01.2.09	Pemeliharaan Barang Milik Daerah Penunjang Urusan Pemerintahan Daerah						26.520.000,00					ASN Kecamatan		25.184.800,00	
		Persentase Barang Milik Daerah dalam Kondisi Baik						26.520.000,00					ASN Kecamatan		25.184.800,00	
			Jumlah Kendaraan Perorangan Dinas atau Kendaraan Dinas Jabatan yang Dipelihara dan dibayarkan Pajaknya	1 Unit		1 Unit	1 Unit	26.520.000,00						1 Unit	25.184.800,00	
	7.01.01.2.09.0001	Penyediaan Jasa Pemeliharaan, Biaya Pemeliharaan, dan Pajak Kendaraan Perorangan Dinas atau Kendaraan Dinas Jabatan						26.520.000,00							25.184.800,00	
		Tersedianya Jasa Pemeliharaan, Biaya Pemeliharaan dan Pajak Kendaraan Perorangan Dinas atau Kendaraan Dinas Jabatan	Jumlah Kendaraan Perorangan Dinas atau Kendaraan Dinas Jabatan yang Dipelihara dan dibayarkan Pajaknya	1 Unit		1 Unit	1 Unit	26.520.000,00	Kab. Rejang Lebong	Dana Alokasi Umum (DAU)	-	-		1 Unit	25.184.800,00	Kecamatan Bermani Ulu
2.	**7.01.02**	**PROGRAM PENYELENGGARAAN PEMERINTAHAN DAN PELAYANAN PUBLIK**						**20.400.000,00**							**40.200.000,00**	
		Meningkatnya Kepuasan Masyarakat tingkat Kecamatan terhadap kinerja Kecamatan Bermani Ulu						***20.400.000,00***							***40.200.000,00***	
			999.Persentase Penyelenggaraan Pemerintahan dan Pelayanan Publik yang Berkualitas	100 %		100 %	100 %	20.400.000,00						100 %	40.200.000,00	
	7.01.02.2.01	Koordinasi Penyelenggaraan KegiatanPemerintahan di Tingkat Kecamatan						20.400.000,00					Masyarakat Bermani Ulu		40.200.000,00	
		Persentase Penyelenggaraan Pemerintahan dan Pelayanan Publik yang Berkualitas						20.400.000,00					Masyarakat Bermani Ulu		40.200.000,00	

NO	KODE	URUSAN / BIDANG URUSAN / PROGRAM / OUTCOME / KEGIATAN / SUBKEGIATAN OUTPUT	INDIKATOR	TARGET AKHIR RENSTRA	REALISASI 2025	PRAKIRAAN 2026	CAPAIAN KINERJA DAN KERANGKA PENDANAAN						KELOMPOK SASARAN	PRAKIRAAN MAJU 2028		PERANGKAT DAERAH PENANGGUNG JAWAB
							TARGET 2027	PAGU INDIKATIF	LOKASI	SUMBER DANA	PRIORITAS			TARGET	PAGU INDIKATIF	
											NASIONAL	DAERAH				
(1)	(2)	(3)	(4)	(5)	(6)	(7)	(8)	(9)	(10)	(11)	(12)	(13)	(14)	(15)	(16)	(17)
			Jumlah Dokumen Peningkatan Efektifitas Kegiatan Pemerintahan di Tingkat Kecamatan	1 Dokumen		1 Dokumen								1 Dokumen	20.200.000,00	
			Jumlah Laporan Koordinasi/Sinergi Perencanaan dan Pelaksanaan Kegiatan Pemerintahan dengan Perangkat Daerah dan Instansi Vertikal Terkait	1 Laporan		1 Laporan	1 Laporan	20.400.000,00						1 Laporan	20.000.000,00	
	7.01.02.2.01.0001	Koordinasi/Sinergi Perencanaan dan Pelaksanaan Kegiatan Pemerintahan dengan Perangkat Daerah dan Instansi Vertikal Terkait						20.400.000,00							20.000.000,00	
		Terlaksananya Koordinasi/Sinergi Perencanaan dan Pelaksanaan Kegiatan Pemerintahan dengan Perangkat Daerah dan Instansi Vertikal Terkait	Jumlah Laporan Koordinasi/Sinergi Perencanaan dan Pelaksanaan Kegiatan Pemerintahan dengan Perangkat Daerah dan Instansi Vertikal Terkait	1 Laporan		1 Laporan	1 Laporan	20.400.000,00	Kab. Rejang Lebong	Dana Alokasi Umum (DAU)	-	-		1 Laporan	20.000.000,00	Kecamatan Bermani Ulu
	7.01.02.2.01.0002	Peningkatan Efektifitas Kegiatan Pemerintahan di Tingkat Kecamatan													20.200.000,00	
		Meningkatnya Efektifitas Kegiatan Pemerintahan di Tingkat Kecamatan	Jumlah Dokumen Peningkatan Efektifitas Kegiatan Pemerintahan di Tingkat Kecamatan	1 Dokumen		1 Dokumen			Kab. Rejang Lebong	Dana Alokasi Umum (DAU)	-	-		1 Dokumen	20.200.000,00	Kecamatan Bermani Ulu
	J U M L A H							**1.265.998.110,00**							**1.476.767.166,00**	

RENCANA KERJA ORGANISASI PERANGKAT DAERAH (RENJA OPD)
KECAMATAN BERMANI ULU RAYA KAB. REJANG LEBONG
TAHUN 2027

NO	KODE	URUSAN / BIDANG URUSAN / PROGRAM / OUTCOME / KEGIATAN / SUBKEGIATAN OUTPUT	INDIKATOR	TARGET AKHIR RENSTRA	REALISASI 2025	PRAKIRAAN 2026	CAPAIAN KINERJA DAN KERANGKA PENDANAAN						KELOMPOK SASARAN	PRAKIRAAN MAJU 2028		PERANGKAT DAERAH PENANGGUNG JAWAB
							TARGET 2027	PAGU INDIKATIF	LOKASI	SUMBER DANA	PRIORITAS			TARGET	PAGU INDIKATIF	
											NASIONAL	DAERAH				
(1)	(2)	(3)	(4)	(5)	(6)	(7)	(8)	(9)	(10)	(11)	(12)	(13)	(14)	(15)	(16)	(17)
		Kecamatan Bermani Ulu Raya						**1.544.201.539,00**							**1.579.221.766,00**	
	7	**UNSUR KEWILAYAHAN**						**1.544.201.539,00**							**1.579.221.766,00**	
	7.01	**KECAMATAN**						**1.544.201.539,00**							**1.579.221.766,00**	
1.	**7.01.01**	**PROGRAM PENUNJANG URUSAN PEMERINTAHAN DAERAH KABUPATEN/KOTA**						**1.535.201.539,00**							**1.539.021.766,00**	
			Persentase Pelayanan Administrasi Perkantoran yang Akuntabel dan Tepat Waktu	-		-	100 % Persen	1.528.201.539,00						-	1.539.021.766,00	
	7.01.01.2.01	Perencanaan, Penganggaran, dan Evaluasi Kinerja Perangkat Daerah						11.000.000,00					ASN KECAMATAN		7.798.557,00	
		Persentase Dokumen Perencanaan dan Evaluasi Kinerja Perangkat Daerah yang disusun						11.000.000,00					ASN KECAMATAN		7.798.557,00	
			Jumlah Dokumen Perencanaan Perangkat Daerah	4 Dokumen		4 Dokumen	4 Dokumen	4.000.000,00						4 Dokumen	2.748.557,00	
			Jumlah Laporan Capaian Kinerja dan Ikhtisar Realisasi Kinerja SKPD dan Laporan Hasil Koordinasi Penyusunan Laporan Capaian Kinerja dan Ikhtisar Realisasi Kinerja SKPD	10 Laporan		10 Laporan	10 Laporan	7.000.000,00						10 Laporan	5.050.000,00	
	7.01.01.2.01.0001	Penyusunan Dokumen Perencanaan Perangkat Daerah						4.000.000,00							2.748.557,00	
		Tersusunnya Dokumen Perencanaan Perangkat Daerah	Jumlah Dokumen Perencanaan Perangkat Daerah	4 Dokumen		4 Dokumen	4 Dokumen	4.000.000,00	Kab. Rejang Lebong	Dana Alokasi Umum (DAU)	-	-		4 Dokumen	2.748.557,00	Kecamatan Bermani Ulu Raya
	7.01.01.2.01.0006	Koordinasi dan Penyusunan Laporan Capaian Kinerja dan Ikhtisar Realisasi Kinerja SKPD						7.000.000,00							5.050.000,00	
		Tersedianya Laporan Capaian Kinerja dan Ikhtisar Realisasi Kinerja SKPD dan Laporan Hasil Koordinasi Penyusunan Laporan Capaian Kinerja dan Ikhtisar Realisasi Kinerja SKPD	Jumlah Laporan Capaian Kinerja dan Ikhtisar Realisasi Kinerja SKPD dan Laporan Hasil Koordinasi Penyusunan Laporan Capaian Kinerja dan Ikhtisar Realisasi Kinerja SKPD	10 Laporan		10 Laporan	10 Laporan	7.000.000,00	Kab. Rejang Lebong	Dana Alokasi Umum (DAU)	-	-		10 Laporan	5.050.000,00	Kecamatan Bermani Ulu Raya
	7.01.01.2.02	Administrasi Keuangan Perangkat Daerah						1.473.201.539,00					ASN KECAMATAN		1.454.192.666,00	
		Persentase administrasi Keuangan yang terselenggara dengan baik						1.473.201.539,00					ASN KECAMATAN		1.454.192.666,00	
			Jumlah Dokumen Hasil Penyediaan Administrasi Pelaksanaan Tugas ASN	12 Dokumen		12 Dokumen	12 Dokumen	55.000.000,00						12 Dokumen	63.378.813,00	
			Jumlah Orang yang Menerima Gaji dan Tunjangan ASN	28 Orang/bulan		28 Orang/bulan	28 Orang/bulan	1.418.201.539,00						28 Orang/bulan	1.390.813.853,00	

NO	KODE	URUSAN / BIDANG URUSAN / PROGRAM / OUTCOME / KEGIATAN / SUBKEGIATAN OUTPUT	INDIKATOR	TARGET AKHIR RENSTRA	REALISASI 2025	PRAKIRAAN 2026	CAPAIAN KINERJA DAN KERANGKA PENDANAAN						KELOMPOK SASARAN	PRAKIRAAN MAJU 2028		PERANGKAT DAERAH PENANGGUNG JAWAB
							TARGET 2027	PAGU INDIKATIF	LOKASI	SUMBER DANA	PRIORITAS			TARGET	PAGU INDIKATIF	
											NASIONAL	DAERAH				
(1)	(2)	(3)	(4)	(5)	(6)	(7)	(8)	(9)	(10)	(11)	(12)	(13)	(14)	(15)	(16)	(17)
	7.01.01.2.02.0001	Penyediaan Gaji dan Tunjangan ASN						1.418.201.539,00							1.390.813.853,00	
		Tersedianya Gaji dan Tunjangan ASN	Jumlah Orang yang Menerima Gaji dan Tunjangan ASN	28 Orang/bulan		28 Orang/bulan	28 Orang/bulan	1.418.201.539,00	Kab. Rejang Lebong	Dana Alokasi Umum (DAU)	-	-		28 Orang/bulan	1.390.813.853,00	Kecamatan Bermani Ulu Raya
	7.01.01.2.02.0002	Penyediaan Administrasi Pelaksanaan Tugas ASN						55.000.000,00							63.378.813,00	
		Tersedianya Administrasi Pelaksanaan Tugas ASN	Jumlah Dokumen Hasil Penyediaan Administrasi Pelaksanaan Tugas ASN	12 Dokumen		12 Dokumen	12 Dokumen	55.000.000,00	Kab. Rejang Lebong	Dana Alokasi Umum (DAU)	-	-		12 Dokumen	63.378.813,00	Kecamatan Bermani Ulu Raya
	7.01.01.2.06	Administrasi Umum Perangkat Daerah						18.000.000,00					ASN KECAMATAN		35.254.847,00	
		Persentase pemenuhan administrasi umum Perangkat Daerah						18.000.000,00					ASN KECAMATAN		35.254.847,00	
			Jumlah Dokumen Bahan Bacaan dan Peraturan Perundang-Undangan yang Disediakan	12 Dokumen		12 Dokumen								12 Dokumen	3.672.360,00	
			Jumlah Laporan Penyelenggaraan Rapat Koordinasi dan Konsultasi SKPD	12 Laporan		Laporan	12 Laporan	8.000.000,00						12 Laporan	12.120.000,00	
			Jumlah Paket Bahan Logistik Kantor yang Disediakan	12 Paket		12 Paket	12 Paket	5.000.000,00						12 Paket	12.155.512,00	
			Jumlah Paket Barang Cetakan dan Penggandaan yang Disediakan	12 Paket		12 Paket	12 Paket	2.000.000,00						12 Paket	2.532.704,00	
			Jumlah Paket Komponen Instalasi Listrik/Penerangan Bangunan Kantor yang Disediakan	12 Paket		12 Paket	12 Paket	1.000.000,00						12 Paket	1.504.648,00	
			Jumlah Paket Peralatan dan Perlengkapan Kantor yang Disediakan	12 Paket		12 Paket	12 Paket	1.000.000,00						12 Paket	1.249.623,00	
			Jumlah Paket Peralatan Rumah Tangga yang Disediakan	12 Paket		12 Paket	12 Paket	1.000.000,00						12 Paket	2.020.000,00	
	7.01.01.2.06.0001	Penyediaan Komponen InstalasiListrik/Penerangan Bangunan Kantor						1.000.000,00							1.504.648,00	
		Tersedianya Komponen Instalasi Listrik/Penerangan Bangunan Kantor	Jumlah Paket Komponen Instalasi Listrik/Penerangan Bangunan Kantor yang Disediakan	12 Paket		12 Paket	12 Paket	1.000.000,00	Kab. Rejang Lebong	Dana Alokasi Umum (DAU)	-	-		12 Paket	1.504.648,00	Kecamatan Bermani Ulu Raya
	7.01.01.2.06.0002	Penyediaan Peralatan dan Perlengkapan Kantor						1.000.000,00							1.249.623,00	
		Tersedianya Peralatan dan Perlengkapan Kantor	Jumlah Paket Peralatan dan Perlengkapan Kantor yang Disediakan	12 Paket		12 Paket	12 Paket	1.000.000,00	Kab. Rejang Lebong	Dana Alokasi Umum (DAU)	-	-		12 Paket	1.249.623,00	Kecamatan Bermani Ulu Raya
	7.01.01.2.06.0003	Penyediaan Peralatan Rumah Tangga						1.000.000,00							2.020.000,00	
		Tersedianya Peralatan Rumah Tangga	Jumlah Paket Peralatan Rumah Tangga yang Disediakan	12 Paket		12 Paket	12 Paket	1.000.000,00	Kab. Rejang Lebong	Dana Alokasi Umum (DAU)	-	-		12 Paket	2.020.000,00	Kecamatan Bermani Ulu Raya

NO	KODE	URUSAN / BIDANG URUSAN / PROGRAM / OUTCOME / KEGIATAN / SUBKEGIATAN OUTPUT	INDIKATOR	TARGET AKHIR RENSTRA	REALISASI 2025	PRAKIRAAN 2026	CAPAIAN KINERJA DAN KERANGKA PENDANAAN						KELOMPOK SASARAN	PRAKIRAAN MAJU 2028		PERANGKAT DAERAH PENANGGUNG JAWAB
							TARGET 2027	PAGU INDIKATIF	LOKASI	SUMBER DANA	PRIORITAS			TARGET	PAGU INDIKATIF	
											NASIONAL	DAERAH				
(1)	(2)	(3)	(4)	(5)	(6)	(7)	(8)	(9)	(10)	(11)	(12)	(13)	(14)	(15)	(16)	(17)
	7.01.01.2.06.0004	Penyediaan Bahan Logistik Kantor						5.000.000,00							12.155.512,00	
		Tersedianya Bahan Logistik Kantor	Jumlah Paket Bahan Logistik Kantor yang Disediakan	12 Paket		12 Paket	12 Paket	5.000.000,00	Kab. Rejang Lebong	Dana Alokasi Umum (DAU)	-	-		12 Paket	12.155.512,00	Kecamatan Bermani Ulu Raya
	7.01.01.2.06.0005	Penyediaan Barang Cetakan dan Penggandaan						2.000.000,00							2.532.704,00	
		Tersedianya Barang Cetakan dan Penggandaan	Jumlah Paket Barang Cetakan dan Penggandaan yang Disediakan	12 Paket		12 Paket	12 Paket	2.000.000,00	Kab. Rejang Lebong	Dana Alokasi Umum (DAU)	-	-		12 Paket	2.532.704,00	Kecamatan Bermani Ulu Raya
	7.01.01.2.06.0006	Penyediaan Bahan Bacaan dan Peraturan Perundang-undangan													3.672.360,00	
		Tersedianya Bahan Bacaan dan Peraturan Perundang-undangan	Jumlah Dokumen Bahan Bacaan dan Peraturan Perundang-Undangan yang Disediakan	12 Dokumen		12 Dokumen			Kab. Rejang Lebong	Dana Alokasi Umum (DAU)	-	-		12 Dokumen	3.672.360,00	Kecamatan Bermani Ulu Raya
	7.01.01.2.06.0009	Penyelenggaraan Rapat Koordinasi dan Konsultasi SKPD						8.000.000,00							12.120.000,00	
		Terlaksananya Penyelenggaraan Rapat Koordinasi dan Konsultasi SKPD	Jumlah Laporan Penyelenggaraan Rapat Koordinasi dan Konsultasi SKPD	12 Laporan		Laporan	12 Laporan	8.000.000,00	Kab. Rejang Lebong	Dana Alokasi Umum (DAU)	-	-		12 Laporan	12.120.000,00	Kecamatan Bermani Ulu Raya
	7.01.01.2.07	Pengadaan Barang Milik Daerah Penunjang Urusan Pemerintah Daerah											ASN KECAMATAN		0,00	
		Persentase Pengadaan Barang Milik Daerah Penunjang Urusan Pemerintah Daerah											ASN KECAMATAN		0,00	
			Jumlah Paket Mebel yang Disediakan	Unit		Unit								Unit	0,00	
			Jumlah Unit Sarana dan Prasarana Gedung Kantor atau Bangunan Lainnya yang Disediakan	Unit		4 Unit								Unit	0,00	
	7.01.01.2.07.0005	Pengadaan Mebel													0,00	
		Tersedianya Mebel	Jumlah Paket Mebel yang Disediakan	Unit		Unit			Kab. Rejang Lebong	Dana Alokasi Umum (DAU)	-	-		Unit	0,00	Kecamatan Bermani Ulu Raya
	7.01.01.2.07.0010	Pengadaan Sarana dan Prasarana Gedung Kantor atau Bangunan Lainnya													0,00	
		Tersedianya Sarana dan Prasarana Gedung Kantor atau Bangunan Lainnya	Jumlah Unit Sarana dan Prasarana Gedung Kantor atau Bangunan Lainnya yang Disediakan	Unit		4 Unit			Kab. Rejang Lebong	Dana Alokasi Umum (DAU)	-	-		Unit	0,00	Kecamatan Bermani Ulu Raya
	7.01.01.2.08	Penyediaan Jasa Penunjang Urusan Pemerintahan Daerah						8.000.000,00					ASN KECAMATAN		12.703.662,00	
		Persentase pemenuhan Jasa Penunjang Urusan Pemerintahan Daerah						8.000.000,00					ASN KECAMATAN		12.703.662,00	
			Jumlah Laporan Penyediaan Jasa Komunikasi, Sumber Daya Air dan Listrik yang Disediakan	12 Laporan		12 Laporan	12 Laporan	4.000.000,00						12 Laporan	8.888.488,00	
			Jumlah Laporan Penyediaan Jasa Pelayanan Umum Kantor yang Disediakan	0 Laporan		0 Laporan								0 Laporan	0,00	

NO	KODE	URUSAN / BIDANG URUSAN / PROGRAM / OUTCOME / KEGIATAN / SUBKEGIATAN OUTPUT	INDIKATOR	TARGET AKHIR RENSTRA	REALISASI 2025	PRAKIRAAN 2026	CAPAIAN KINERJA DAN KERANGKA PENDANAAN						KELOMPOK SASARAN	PRAKIRAAN MAJU 2028		PERANGKAT DAERAH PENANGGUNG JAWAB
							TARGET 2027	PAGU INDIKATIF	LOKASI	SUMBER DANA	PRIORITAS			TARGET	PAGU INDIKATIF	
											NASIONAL	DAERAH				
(1)	(2)	(3)	(4)	(5)	(6)	(7)	(8)	(9)	(10)	(11)	(12)	(13)	(14)	(15)	(16)	(17)
			Jumlah Laporan Penyediaan Jasa Peralatan dan Perlengkapan Kantor yang Disediakan	12 Laporan		12 Laporan	12 Laporan	1.000.000,00						12 Laporan	1.264.924,00	
			Jumlah Laporan Penyediaan Jasa Surat Menyurat	12 Laporan		12 Laporan	12 Laporan	3.000.000,00						12 Laporan	2.550.250,00	
	7.01.01.2.08.0001	Penyediaan Jasa Surat Menyurat						3.000.000,00							2.550.250,00	
		Terlaksananya Penyediaan Jasa Surat Menyurat	Jumlah Laporan Penyediaan Jasa Surat Menyurat	12 Laporan		12 Laporan	12 Laporan	3.000.000,00	Kab. Rejang Lebong	Dana Alokasi Umum (DAU)	-	-		12 Laporan	2.550.250,00	Kecamatan Bermani Ulu Raya
	7.01.01.2.08.0002	Penyediaan Jasa Komunikasi, Sumber Daya Air dan Listrik						4.000.000,00							8.888.488,00	
		Tersedianya Jasa Komunikasi, Sumber Daya Air dan Listrik	Jumlah Laporan Penyediaan Jasa Komunikasi, Sumber Daya Air dan Listrik yang Disediakan	12 Laporan		12 Laporan	12 Laporan	4.000.000,00	Kab. Rejang Lebong	Dana Alokasi Umum (DAU)	-	-		12 Laporan	8.888.488,00	Kecamatan Bermani Ulu Raya
	7.01.01.2.08.0003	Penyediaan Jasa Peralatan dan Perlengkapan Kantor						1.000.000,00							1.264.924,00	
		Tersedianya Jasa Peralatan dan Perlengkapan Kantor	Jumlah Laporan Penyediaan Jasa Peralatan dan Perlengkapan Kantor yang Disediakan	12 Laporan		12 Laporan	12 Laporan	1.000.000,00	Kab. Rejang Lebong	Dana Alokasi Umum (DAU)	-	-		12 Laporan	1.264.924,00	Kecamatan Bermani Ulu Raya
	7.01.01.2.08.0004	Penyediaan Jasa Pelayanan Umum Kantor													0,00	
		Tersedianya Jasa Pelayanan Umum Kantor	Jumlah Laporan Penyediaan Jasa Pelayanan Umum Kantor yang Disediakan	0 Laporan		0 Laporan			Kab. Rejang Lebong	Dana Alokasi Umum (DAU)	-	-		0 Laporan	0,00	Kecamatan Bermani Ulu Raya
	7.01.01.2.09	Pemeliharaan Barang Milik Daerah Penunjang Urusan Pemerintahan Daerah						25.000.000,00					ASN KECAMATAN		29.072.034,00	
		Persentase Barang Milik Daerah dalam Kondisi Baik						25.000.000,00					ASN KECAMATAN		29.072.034,00	
			Jumlah Gedung Kantor dan Bangunan Lainnya yang Dipelihara/Direhabilitasi	2 Unit		2 Unit								Unit	0,00	
			Jumlah Kendaraan Perorangan Dinas atau Kendaraan Dinas Jabatan yang Dipelihara dan dibayarkan Pajaknya	2 Unit		2 Unit	2 Unit	25.000.000,00						2 Unit	29.072.034,00	
	7.01.01.2.09.0001	Penyediaan Jasa Pemeliharaan, Biaya Pemeliharaan, dan Pajak Kendaraan Perorangan Dinas atau Kendaraan Dinas Jabatan						25.000.000,00							29.072.034,00	
		Tersedianya Jasa Pemeliharaan, Biaya Pemeliharaan dan Pajak Kendaraan Perorangan Dinas atau Kendaraan Dinas Jabatan	Jumlah Kendaraan Perorangan Dinas atau Kendaraan Dinas Jabatan yang Dipelihara dan dibayarkan Pajaknya	2 Unit		2 Unit	2 Unit	25.000.000,00	Kab. Rejang Lebong	Dana Alokasi Umum (DAU)	-	-		2 Unit	29.072.034,00	Kecamatan Bermani Ulu Raya
	7.01.01.2.09.0009	Pemeliharaan/Rehabilitasi Gedung Kantor dan Bangunan Lainnya													0,00	
		Terlaksananya Pemeliharaan/Rehabilitasi Gedung Kantor dan Bangunan Lainnya	Jumlah Gedung Kantor dan Bangunan Lainnya yang Dipelihara/Direhabilitasi	2 Unit		2 Unit			Kab. Rejang Lebong	Dana Alokasi Umum (DAU)	-	-		Unit	0,00	Kecamatan Bermani Ulu Raya

NO	KODE	URUSAN / BIDANG URUSAN / PROGRAM / OUTCOME / KEGIATAN / SUBKEGIATAN OUTPUT	INDIKATOR	TARGET AKHIR RENSTRA	REALISASI 2025	PRAKIRAAN 2026	CAPAIAN KINERJA DAN KERANGKA PENDANAAN						KELOMPOK SASARAN	PRAKIRAAN MAJU 2028		PERANGKAT DAERAH PENANGGUNG JAWAB
							TARGET 2027	PAGU INDIKATIF	LOKASI	SUMBER DANA	PRIORITAS			TARGET	PAGU INDIKATIF	
											NASIONAL	DAERAH				
(1)	(2)	(3)	(4)	(5)	(6)	(7)	(8)	(9)	(10)	(11)	(12)	(13)	(14)	(15)	(16)	(17)
2.	**7.01.02**	**PROGRAM PENYELENGGARAAN PEMERINTAHAN DAN PELAYANAN PUBLIK**						**9.000.000,00**							**40.200.000,00**	
		Meningkatnya Kepuasan Masyarakat tingkat Kecamatan terhadap kinerja Kecamatan Bermani Ulu Raya						***9.000.000,00***							***40.200.000,00***	
			999.Persentase Penyelenggaraan Pemerintahan dan Pelayanan Publik yang Berkualitas	100 %		100 %	100 %	9.000.000,00						100 %	40.200.000,00	
	7.01.02.2.01	Koordinasi Penyelenggaraan KegiatanPemerintahan di Tingkat Kecamatan						9.000.000,00					ASN KECAMATAN		40.200.000,00	
		Persentase Koordinasi Penyelenggaraan Kegiatan Pemerintahan di Tingkat Kecamatan yang dilaksanakan						9.000.000,00					ASN KECAMATAN		40.200.000,00	
			Jumlah Dokumen Peningkatan Efektifitas Kegiatan Pemerintahan di Tingkat Kecamatan	1 Dokumen		Dokumen								1 Dokumen	20.200.000,00	
			Jumlah Laporan Koordinasi/Sinergi Perencanaan dan Pelaksanaan Kegiatan Pemerintahan dengan Perangkat Daerah dan Instansi Vertikal Terkait	1 Laporan		1 Laporan	1 Laporan	9.000.000,00						1 Laporan	20.000.000,00	
	7.01.02.2.01.0001	Koordinasi/Sinergi Perencanaan dan Pelaksanaan Kegiatan Pemerintahan dengan Perangkat Daerah dan Instansi Vertikal Terkait						9.000.000,00							20.000.000,00	
		Terlaksananya Koordinasi/Sinergi Perencanaan dan Pelaksanaan Kegiatan Pemerintahan dengan Perangkat Daerah dan Instansi Vertikal Terkait	Jumlah Laporan Koordinasi/Sinergi Perencanaan dan Pelaksanaan Kegiatan Pemerintahan dengan Perangkat Daerah dan Instansi Vertikal Terkait	1 Laporan		1 Laporan	1 Laporan	9.000.000,00	Kab. Rejang Lebong	Dana Alokasi Umum (DAU)	-	-		1 Laporan	20.000.000,00	Kecamatan Bermani Ulu Raya
	7.01.02.2.01.0002	Peningkatan Efektifitas Kegiatan Pemerintahan di Tingkat Kecamatan													20.200.000,00	
		Meningkatnya Efektifitas Kegiatan Pemerintahan di Tingkat Kecamatan	Jumlah Dokumen Peningkatan Efektifitas Kegiatan Pemerintahan di Tingkat Kecamatan	1 Dokumen		Dokumen			Kab. Rejang Lebong	-	-	-		1 Dokumen	20.200.000,00	Kecamatan Bermani Ulu Raya
	J U M L A H							**1.544.201.539,00**							**1.579.221.766,00**	

RENCANA KERJA ORGANISASI PERANGKAT DAERAH (RENJA OPD)
KECAMATAN SELUPU REJANG KAB. REJANG LEBONG
TAHUN 2027

NO	KODE	URUSAN / BIDANG URUSAN / PROGRAM / OUTCOME / KEGIATAN / SUBKEGIATAN OUTPUT	INDIKATOR	TARGET AKHIR RENSTRA	REALISASI 2025	PRAKIRAAN 2026	CAPAIAN KINERJA DAN KERANGKA PENDANAAN						KELOMPOK SASARAN	PRAKIRAAN MAJU 2028		PERANGKAT DAERAH PENANGGUNG JAWAB
							TARGET 2027	PAGU INDIKATIF	LOKASI	SUMBER DANA	PRIORITAS			TARGET	PAGU INDIKATIF	
											NASIONAL	DAERAH				
(1)	(2)	(3)	(4)	(5)	(6)	(7)	(8)	(9)	(10)	(11)	(12)	(13)	(14)	(15)	(16)	(17)
		Kecamatan Selupu Rejang						**2.842.144.669,00**							**2.926.003.455,00**	
	7	**UNSUR KEWILAYAHAN**						**2.842.144.669,00**							**2.926.003.455,00**	
	7.01	**KECAMATAN**						**2.842.144.669,00**							**2.926.003.455,00**	
1.	**7.01.01**	**PROGRAM PENUNJANG URUSAN PEMERINTAHAN DAERAH KABUPATEN/KOTA**						**2.827.646.669,00**							**2.886.003.455,00**	
		Meningkat tata kelola pemerintah pada Kecamatan Selupu Rejang						***2.827.646.669,00***							***2.886.003.455,00***	
			999.Persentase Pelayanan Administrasi Perkantoran Yang Akuntabel dan tepat Waktu	100 %		100 %	100 %	2.827.646.669,00						100 %	2.886.003.455,00	
	7.01.01.2.01	Perencanaan, Penganggaran, dan Evaluasi Kinerja Perangkat Daerah						2.089.000,00					ASN KECAMATAN		10.971.991,00	
		Persentase Dokumen Perencanaan dan Evaluasi Kinerja Perangkat Daerah yang disusun						2.089.000,00					ASN KECAMATAN		10.971.991,00	
			Jumlah Laporan Capaian Kinerja dan Ikhtisar Realisasi Kinerja SKPD dan Laporan Hasil Koordinasi Penyusunan Laporan Capaian Kinerja dan Ikhtisar Realisasi Kinerja SKPD	10 Laporan		10 Laporan	10 Laporan	2.089.000,00						10 Laporan	8.979.940,00	
	7.01.01.2.01.0006	Koordinasi dan Penyusunan Laporan Capaian Kinerja dan Ikhtisar Realisasi Kinerja SKPD						2.089.000,00							8.979.940,00	
		Tersedianya Laporan Capaian Kinerja dan Ikhtisar Realisasi Kinerja SKPD dan Laporan Hasil Koordinasi Penyusunan Laporan Capaian Kinerja dan Ikhtisar Realisasi Kinerja SKPD	Jumlah Laporan Capaian Kinerja dan Ikhtisar Realisasi Kinerja SKPD dan Laporan Hasil Koordinasi Penyusunan Laporan Capaian Kinerja dan Ikhtisar Realisasi Kinerja SKPD	10 Laporan		10 Laporan	10 Laporan	2.089.000,00	Kab. Rejang Lebong	Dana Alokasi Umum (DAU)	-	-		10 Laporan	8.979.940,00	Kecamatan Selupu Rejang
	7.01.01.2.02	Administrasi Keuangan Perangkat Daerah						2.772.144.669,00					ASN KECAMATAN		2.781.109.126,00	
		Persentase administrasi Keuangan yang terselenggara dengan baik						2.772.144.669,00					ASN KECAMATAN		2.781.109.126,00	
			Jumlah Dokumen Hasil Penyediaan Administrasi Pelaksanaan Tugas ASN	12 Dokumen		12 Dokumen	12 Dokumen	361.200.000,00						12 Dokumen	423.239.688,00	
			Jumlah Orang yang Menerima Gaji dan Tunjangan ASN	28 Orang/bulan		28 Orang/bulan	28 Orang/bulan	2.410.944.669,00						28 Orang/bulan	2.357.869.438,00	
	7.01.01.2.02.0001	Penyediaan Gaji dan Tunjangan ASN						2.410.944.669,00							2.357.869.438,00	
		Tersedianya Gaji dan Tunjangan ASN	Jumlah Orang yang Menerima Gaji dan Tunjangan ASN	28 Orang/bulan		28 Orang/bulan	27 Orang/bulan	2.410.944.669,00	Kab. Rejang Lebong	Dana Alokasi Umum (DAU)	-	-		28 Orang/bulan	2.357.869.438,00	Kecamatan Selupu Rejang
	7.01.01.2.02.0002	Penyediaan Administrasi Pelaksanaan Tugas ASN						361.200.000,00							423.239.688,00	

NO	KODE	URUSAN / BIDANG URUSAN / PROGRAM / OUTCOME / KEGIATAN / SUBKEGIATAN OUTPUT	INDIKATOR	TARGET AKHIR RENSTRA	REALISASI 2025	PRAKIRAAN 2026	CAPAIAN KINERJA DAN KERANGKA PENDANAAN						KELOMPOK SASARAN	PRAKIRAAN MAJU 2028		PERANGKAT DAERAH PENANGGUNG JAWAB
							TARGET 2027	PAGU INDIKATIF	LOKASI	SUMBER DANA	PRIORITAS			TARGET	PAGU INDIKATIF	
											NASIONAL	DAERAH				
(1)	(2)	(3)	(4)	(5)	(6)	(7)	(8)	(9)	(10)	(11)	(12)	(13)	(14)	(15)	(16)	(17)
		Tersedianya Administrasi Pelaksanaan Tugas ASN	Jumlah Dokumen Hasil Penyediaan Administrasi Pelaksanaan Tugas ASN	12 Dokumen		12 Dokumen	12 Dokumen	361.200.000,00	Kab. Rejang Lebong	Dana Alokasi Umum (DAU)	-	-		12 Dokumen	423.239.688,00	Kecamatan Selupu Rejang
	7.01.01.2.06	Administrasi Umum Perangkat Daerah						19.779.368,00					ASN KECAMATAN		24.186.420,00	
		Persentase pemenuhan administrasi umum Perangkat Daerah						19.779.368,00					ASN KECAMATAN		24.186.420,00	
			Jumlah Dokumen Bahan Bacaan dan Peraturan Perundang-Undangan yang Disediakan	2 Dokumen		2 Dokumen								2 Dokumen	2.570.652,00	
			Jumlah Laporan Penyelenggaraan Rapat Koordinasi dan Konsultasi SKPD	2 Laporan		2 Laporan								2 Laporan	12.241.200,00	
			Jumlah Paket Bahan Logistik Kantor yang Disediakan	3 Paket		3 Paket	3 Paket	14.168.400,00						3 Paket	1.565.500,00	
			Jumlah Paket Barang Cetakan dan Penggandaan yang Disediakan	1 Paket		1 Paket	1 Paket	2.267.968,00						1 Paket	3.233.717,00	
			Jumlah Paket Komponen Instalasi Listrik/Penerangan Bangunan Kantor yang Disediakan	1 Paket		1 Paket	1 Paket	1.968.000,00						1 Paket	1.152.713,00	
			Jumlah Paket Peralatan dan Perlengkapan Kantor yang Disediakan	1 Paket		1 Paket	1 Paket	1.375.000,00						1 Paket	1.402.638,00	
			Jumlah Paket Peralatan Rumah Tangga yang Disediakan	1 Paket		1 Paket								1 Paket	2.020.000,00	
	7.01.01.2.06.0001	Penyediaan Komponen InstalasiListrik/Penerangan Bangunan Kantor						1.968.000,00							1.152.713,00	
		Tersedianya Komponen Instalasi Listrik/Penerangan Bangunan Kantor	Jumlah Paket Komponen Instalasi Listrik/Penerangan Bangunan Kantor yang Disediakan	1 Paket		1 Paket	1 Paket	1.968.000,00	Kab. Rejang Lebong	Dana Alokasi Umum (DAU)	-	-		1 Paket	1.152.713,00	Kecamatan Selupu Rejang
	7.01.01.2.06.0002	Penyediaan Peralatan dan Perlengkapan Kantor						1.375.000,00							1.402.638,00	
		Tersedianya Peralatan dan Perlengkapan Kantor	Jumlah Paket Peralatan dan Perlengkapan Kantor yang Disediakan	1 Paket		1 Paket	1 Paket	1.375.000,00	Kab. Rejang Lebong	Dana Alokasi Umum (DAU)	-	-		1 Paket	1.402.638,00	Kecamatan Selupu Rejang
	7.01.01.2.06.0003	Penyediaan Peralatan Rumah Tangga													2.020.000,00	
		Tersedianya Peralatan Rumah Tangga	Jumlah Paket Peralatan Rumah Tangga yang Disediakan	1 Paket		1 Paket			Kab. Rejang Lebong	Dana Alokasi Umum (DAU)	-	-		1 Paket	2.020.000,00	Kecamatan Selupu Rejang
	7.01.01.2.06.0004	Penyediaan Bahan Logistik Kantor						14.168.400,00							1.565.500,00	
		Tersedianya Bahan Logistik Kantor	Jumlah Paket Bahan Logistik Kantor yang Disediakan	3 Paket		3 Paket	3 Paket	14.168.400,00	Kab. Rejang Lebong	Dana Alokasi Umum (DAU)	-	-		3 Paket	1.565.500,00	Kecamatan Selupu Rejang
	7.01.01.2.06.0005	Penyediaan Barang Cetakan dan Penggandaan						2.267.968,00							3.233.717,00	

NO	KODE	URUSAN / BIDANG URUSAN / PROGRAM / OUTCOME / KEGIATAN / SUBKEGIATAN OUTPUT	INDIKATOR	TARGET AKHIR RENSTRA	REALISASI 2025	PRAKIRAAN 2026	CAPAIAN KINERJA DAN KERANGKA PENDANAAN						KELOMPOK SASARAN	PRAKIRAAN MAJU 2028		PERANGKAT DAERAH PENANGGUNG JAWAB
							TARGET 2027	PAGU INDIKATIF	LOKASI	SUMBER DANA	PRIORITAS			TARGET	PAGU INDIKATIF	
											NASIONAL	DAERAH				
(1)	(2)	(3)	(4)	(5)	(6)	(7)	(8)	(9)	(10)	(11)	(12)	(13)	(14)	(15)	(16)	(17)
		Tersedianya Barang Cetakan dan Penggandaan	Jumlah Paket Barang Cetakan dan Penggandaan yang Disediakan	1 Paket		1 Paket	1 Paket	2.267.968,00	Kab. Rejang Lebong	Dana Alokasi Umum (DAU)	-	-		1 Paket	3.233.717,00	Kecamatan Selupu Rejang
	7.01.01.2.06.0006	Penyediaan Bahan Bacaan dan Peraturan Perundang-undangan													2.570.652,00	
		Tersedianya Bahan Bacaan dan Peraturan Perundang-undangan	Jumlah Dokumen Bahan Bacaan dan Peraturan Perundang-Undangan yang Disediakan	2 Dokumen		2 Dokumen			Kab. Rejang Lebong	Dana Alokasi Umum (DAU)	-	-		2 Dokumen	2.570.652,00	Kecamatan Selupu Rejang
	7.01.01.2.06.0009	Penyelenggaraan Rapat Koordinasi dan Konsultasi SKPD													12.241.200,00	
		Terlaksananya Penyelenggaraan Rapat Koordinasi dan Konsultasi SKPD	Jumlah Laporan Penyelenggaraan Rapat Koordinasi dan Konsultasi SKPD	2 Laporan		2 Laporan			Kab. Rejang Lebong	Dana Alokasi Umum (DAU)	-	-		2 Laporan	12.241.200,00	Kecamatan Selupu Rejang
	7.01.01.2.07	Pengadaan Barang Milik Daerah Penunjang Urusan Pemerintah Daerah											ASN KECAMATAN		20.000.000,00	
		Persentase Pengadaan Barang Milik Daerah Penunjang Urusan Pemerintah Daerah											ASN KECAMATAN		20.000.000,00	
			Jumlah Paket Mebel yang Disediakan	Unit		Unit								10 Unit	20.000.000,00	
			Jumlah Unit Sarana dan Prasarana Gedung Kantor atau Bangunan Lainnya yang Disediakan	2 Unit		Unit								Unit	0,00	
	7.01.01.2.07.0005	Pengadaan Mebel													20.000.000,00	
		Tersedianya Mebel	Jumlah Paket Mebel yang Disediakan	Unit		Unit			Kab. Rejang Lebong	Dana Alokasi Umum (DAU)	-	-		10 Unit	20.000.000,00	Kecamatan Selupu Rejang
	7.01.01.2.07.0010	Pengadaan Sarana dan Prasarana Gedung Kantor atau Bangunan Lainnya													0,00	
		Tersedianya Sarana dan Prasarana Gedung Kantor atau Bangunan Lainnya	Jumlah Unit Sarana dan Prasarana Gedung Kantor atau Bangunan Lainnya yang Disediakan	2 Unit		Unit			Kab. Rejang Lebong	Dana Alokasi Umum (DAU)	-	-		Unit	0,00	Kecamatan Selupu Rejang
	7.01.01.2.08	Penyediaan Jasa Penunjang Urusan Pemerintahan Daerah						17.285.072,00					ASN KECAMATAN		22.368.471,00	
		Persentase pemenuhan Jasa Penunjang Urusan Pemerintahan Daerah						17.285.072,00					ASN KECAMATAN		22.368.471,00	
			Jumlah Laporan Penyediaan Jasa Komunikasi, Sumber Daya Air dan Listrik yang Disediakan	12 Laporan		12 Laporan	12 Laporan	13.285.072,00						12 Laporan	16.880.333,00	
			Jumlah Laporan Penyediaan Jasa Peralatan dan Perlengkapan Kantor yang Disediakan	1 Laporan		1 Laporan								1 Laporan	1.407.738,00	
			Jumlah Laporan Penyediaan Jasa Surat Menyurat	1 Laporan		1 Laporan	1 Laporan	4.000.000,00						1 Laporan	4.080.400,00	
	7.01.01.2.08.0001	Penyediaan Jasa Surat Menyurat						4.000.000,00							4.080.400,00	

NO	KODE	URUSAN / BIDANG URUSAN / PROGRAM / OUTCOME / KEGIATAN / SUBKEGIATAN OUTPUT	INDIKATOR	TARGET AKHIR RENSTRA	REALISASI 2025	PRAKIRAAN 2026	CAPAIAN KINERJA DAN KERANGKA PENDANAAN						KELOMPOK SASARAN	PRAKIRAAN MAJU 2028		PERANGKAT DAERAH PENANGGUNG JAWAB
							TARGET 2027	PAGU INDIKATIF	LOKASI	SUMBER DANA	PRIORITAS			TARGET	PAGU INDIKATIF	
											NASIONAL	DAERAH				
(1)	(2)	(3)	(4)	(5)	(6)	(7)	(8)	(9)	(10)	(11)	(12)	(13)	(14)	(15)	(16)	(17)
		Terlaksananya Penyediaan Jasa Surat Menyurat	Jumlah Laporan Penyediaan Jasa Surat Menyurat	1 Laporan		1 Laporan	1 Laporan	4.000.000,00	Kab. Rejang Lebong	Dana Alokasi Umum (DAU)	-	-		1 Laporan	4.080.400,00	Kecamatan Selupu Rejang
	7.01.01.2.08.0002	Penyediaan Jasa Komunikasi, Sumber Daya Air dan Listrik						13.285.072,00							16.880.333,00	
		Tersedianya Jasa Komunikasi, Sumber Daya Air dan Listrik	Jumlah Laporan Penyediaan Jasa Komunikasi, Sumber Daya Air dan Listrik yang Disediakan	12 Laporan		12 Laporan	12 Laporan	13.285.072,00	Kab. Rejang Lebong	Dana Alokasi Umum (DAU)	-	-		12 Laporan	16.880.333,00	Kecamatan Selupu Rejang
	7.01.01.2.08.0003	Penyediaan Jasa Peralatan dan Perlengkapan Kantor													1.407.738,00	
		Tersedianya Jasa Peralatan dan Perlengkapan Kantor	Jumlah Laporan Penyediaan Jasa Peralatan dan Perlengkapan Kantor yang Disediakan	1 Laporan		1 Laporan			Kab. Rejang Lebong	Dana Alokasi Umum (DAU)	-	-		1 Laporan	1.407.738,00	Kecamatan Selupu Rejang
		Persentase Dokumen Perencanaan dan Evaluasi Kinerja Perangkat Daerah yang disusun						2.089.000,00					ASN KECAMATAN		10.971.991,00	
			Jumlah Dokumen Perencanaan Urusan Selain Renstra PD dan Renja PD yang disusun	-		-								-	1.992.051,00	
	7.01.01.2.01.0011	Penyusunan Dokumen Perencanaan Urusan Selain Renstra PD dan Renja PD													1.992.051,00	
		Tersusunnya Dokumen Perencanaan Urusan Selain Renstra PD dan Renja PD	Jumlah Dokumen Perencanaan Urusan Selain Renstra PD dan Renja PD yang disusun	-		-			Kab. Rejang Lebong	Dana Alokasi Umum (DAU)	-	-		-	1.992.051,00	Kecamatan Selupu Rejang
	7.01.01.2.09	Pemeliharaan Barang Milik Daerah Penunjang Urusan Pemerintahan Daerah						16.348.560,00					ASN KECAMATAN		27.367.447,00	
		Persentase Barang Milik Daerah dalam Kondisi Baik						16.348.560,00					ASN KECAMATAN		27.367.447,00	
			Jumlah Kendaraan Perorangan Dinas atau Kendaraan Dinas Jabatan yang Dipelihara dan dibayarkan Pajaknya	-		-	-	16.348.560,00						-	27.367.447,00	
	7.01.01.2.09.0001	Penyediaan Jasa Pemeliharaan, Biaya Pemeliharaan, dan Pajak Kendaraan Perorangan Dinas atau Kendaraan Dinas Jabatan						16.348.560,00							27.367.447,00	
		Tersedianya Jasa Pemeliharaan, Biaya Pemeliharaan dan Pajak Kendaraan Perorangan Dinas atau Kendaraan Dinas Jabatan	Jumlah Kendaraan Perorangan Dinas atau Kendaraan Dinas Jabatan yang Dipelihara dan dibayarkan Pajaknya	-		-	1 Unit	16.348.560,00	Kab. Rejang Lebong	Dana Alokasi Umum (DAU)	-	-		-	27.367.447,00	Kecamatan Selupu Rejang
2.	**7.01.02**	**PROGRAM PENYELENGGARAAN PEMERINTAHAN DAN PELAYANAN PUBLIK**						**14.498.000,00**							**40.000.000,00**	
		Meningkatnya Kepuasan Masyarakat tingkat Kecamatan terhadap kinerja Kecamatan Selupu Rejang						***14.498.000,00***							***20.000.000,00***	

NO	KODE	URUSAN / BIDANG URUSAN / PROGRAM / OUTCOME / KEGIATAN / SUBKEGIATAN OUTPUT	INDIKATOR	TARGET AKHIR RENSTRA	REALISASI 2025	PRAKIRAAN 2026	CAPAIAN KINERJA DAN KERANGKA PENDANAAN						KELOMPOK SASARAN	PRAKIRAAN MAJU 2028		PERANGKAT DAERAH PENANGGUNG JAWAB
							TARGET 2027	PAGU INDIKATIF	LOKASI	SUMBER DANA	PRIORITAS			TARGET	PAGU INDIKATIF	
											NASIONAL	DAERAH				
(1)	(2)	(3)	(4)	(5)	(6)	(7)	(8)	(9)	(10)	(11)	(12)	(13)	(14)	(15)	(16)	(17)
			999.Persentase Penyelenggaraan Pemerintahan dan Pelayanan Publik yang Berkualitas	100 %		100 %	100 %	14.498.000,00						100 %	20.000.000,00	
	7.01.02.2.01	Koordinasi Penyelenggaraan KegiatanPemerintahan di Tingkat Kecamatan						14.498.000,00					ASN KECAMATAN		40.000.000,00	
		Persentase Koordinasi Penyelenggaraan Kegiatan Pemerintahan di Tingkat Kecamatan yang dilaksanakan						14.498.000,00					ASN KECAMATAN		40.000.000,00	
			Jumlah Dokumen Peningkatan Efektifitas Kegiatan Pemerintahan di Tingkat Kecamatan	1 Dokumen		1 Dokumen	1 Dokumen	9.092.000,00						1 Dokumen	20.000.000,00	
			Jumlah Laporan Koordinasi/Sinergi Perencanaan dan Pelaksanaan Kegiatan Pemerintahan dengan Perangkat Daerah dan Instansi Vertikal Terkait	1 Laporan		1 Laporan	1 Laporan	5.406.000,00						Laporan	20.000.000,00	
	7.01.02.2.01.0001	Koordinasi/Sinergi Perencanaan dan Pelaksanaan Kegiatan Pemerintahan dengan Perangkat Daerah dan Instansi Vertikal Terkait						5.406.000,00							20.000.000,00	
		Terlaksananya Koordinasi/Sinergi Perencanaan dan Pelaksanaan Kegiatan Pemerintahan dengan Perangkat Daerah dan Instansi Vertikal Terkait	Jumlah Laporan Koordinasi/Sinergi Perencanaan dan Pelaksanaan Kegiatan Pemerintahan dengan Perangkat Daerah dan Instansi Vertikal Terkait	1 Laporan		1 Laporan	1 Laporan	5.406.000,00	Kab. Rejang Lebong	Dana Alokasi Umum (DAU)	-	-		Laporan	20.000.000,00	Kecamatan Selupu Rejang
	7.01.02.2.01.0002	Peningkatan Efektifitas Kegiatan Pemerintahan di Tingkat Kecamatan						9.092.000,00							20.000.000,00	
		Meningkatnya Efektifitas Kegiatan Pemerintahan di Tingkat Kecamatan	Jumlah Dokumen Peningkatan Efektifitas Kegiatan Pemerintahan di Tingkat Kecamatan	1 Dokumen		1 Dokumen	1 Dokumen	9.092.000,00	Kab. Rejang Lebong	Dana Alokasi Umum (DAU)	-	-		1 Dokumen	20.000.000,00	Kecamatan Selupu Rejang
		Kelurahan Cawang Baru						**235.000.000,00**							**251.600.000,00**	
	7	**UNSUR KEWILAYAHAN**						**235.000.000,00**							**251.600.000,00**	
	7.01	**KECAMATAN**						**235.000.000,00**							**251.600.000,00**	
3.	**7.01.03**	**PROGRAM PEMBERDAYAAN MASYARAKAT DESA DAN KELURAHAN**						**705.000.000,00**							**754.800.000,00**	
			-	-		-	-	235.000.000,00						-	251.600.000,00	
	7.01.03.2.02	Kegiatan Pemberdayaan Kelurahan						705.000.000,00					MASYARAKAT KECAMATAN		754.800.000,00	
		-						705.000.000,00					MASYARAKAT KECAMATAN		754.800.000,00	
			Jumlah Pokmas dan Ormas yang Melaksanakan Pemberdayaan Masyarakat di Kelurahan	-		-	-	105.000.000,00						-	426.920.550,00	

NO	KODE	URUSAN / BIDANG URUSAN / PROGRAM / OUTCOME / KEGIATAN / SUBKEGIATAN OUTPUT	INDIKATOR	TARGET AKHIR RENSTRA	REALISASI 2025	PRAKIRAAN 2026	CAPAIAN KINERJA DAN KERANGKA PENDANAAN						KELOMPOK SASARAN	PRAKIRAAN MAJU 2028		PERANGKAT DAERAH PENANGGUNG JAWAB
							TARGET 2027	PAGU INDIKATIF	LOKASI	SUMBER DANA	PRIORITAS			TARGET	PAGU INDIKATIF	
											NASIONAL	DAERAH				
(1)	(2)	(3)	(4)	(5)	(6)	(7)	(8)	(9)	(10)	(11)	(12)	(13)	(14)	(15)	(16)	(17)
			Jumlah Sarana dan Prasarana Kelurahan yang Terbangun	-		-	-	600.000.000,00						-	327.879.450,00	
	7.01.03.2.02.0002	Pembangunan Sarana dan Prasarana Kelurahan						200.000.000,00							100.000.000,00	
		Terbangunnya Sarana dan Prasarana Kelurahan	Jumlah Sarana dan Prasarana Kelurahan yang Terbangun	-		-	1 Unit	200.000.000,00	Kab. Rejang Lebong	Dana Alokasi Umum (DAU)	-	-		-	100.000.000,00	Kelurahan Cawang Baru
	7.01.03.2.02.0003	Pemberdayaan Masyarakat di Kelurahan						35.000.000,00							151.600.000,00	
		Terlaksananya Pemberdayaan Masyarakat di Kelurahan	Jumlah Pokmas dan Ormas yang Melaksanakan Pemberdayaan Masyarakat di Kelurahan	-		-	2 Pokmas / Ormas	35.000.000,00	Kab. Rejang Lebong	Dana Alokasi Umum (DAU)	-	-		-	151.600.000,00	Kelurahan Cawang Baru
		Kelurahan Simpang Nangka						**235.000.000,00**							**251.600.000,00**	
	7	**UNSUR KEWILAYAHAN**						**235.000.000,00**							**251.600.000,00**	
	7.01	**KECAMATAN**						**235.000.000,00**							**251.600.000,00**	
4.	**7.01.03**	**PROGRAM PEMBERDAYAAN MASYARAKAT DESA DAN KELURAHAN**						**705.000.000,00**							**754.800.000,00**	
			-	-		-	-	235.000.000,00						-	251.600.000,00	
	7.01.03.2.02	Kegiatan Pemberdayaan Kelurahan						705.000.000,00					MASYARAKAT KECAMATAN		754.800.000,00	
		-						705.000.000,00					MASYARAKAT KECAMATAN		754.800.000,00	
			Jumlah Pokmas dan Ormas yang Melaksanakan Pemberdayaan Masyarakat di Kelurahan	-		-	-	105.000.000,00						-	426.920.550,00	
			Jumlah Sarana dan Prasarana Kelurahan yang Terbangun	-		-	-	600.000.000,00						-	327.879.450,00	
	7.01.03.2.02.0002	Pembangunan Sarana dan Prasarana Kelurahan						200.000.000,00							127.879.450,00	
		Terbangunnya Sarana dan Prasarana Kelurahan	Jumlah Sarana dan Prasarana Kelurahan yang Terbangun	-		-	1 Unit	200.000.000,00	Kab. Rejang Lebong	Dana Alokasi Umum (DAU)	-	-		-	127.879.450,00	Kelurahan Simpang Nangka
	7.01.03.2.02.0003	Pemberdayaan Masyarakat di Kelurahan						35.000.000,00							123.720.550,00	
		Terlaksananya Pemberdayaan Masyarakat di Kelurahan	Jumlah Pokmas dan Ormas yang Melaksanakan Pemberdayaan Masyarakat di Kelurahan	-		-	2 Pokmas / Ormas	35.000.000,00	Kab. Rejang Lebong	Dana Alokasi Umum (DAU)	-	-		-	123.720.550,00	Kelurahan Simpang Nangka
		Kelurahan Air Duku						**235.000.000,00**							**251.600.000,00**	
	7	**UNSUR KEWILAYAHAN**						**235.000.000,00**							**251.600.000,00**	
	7.01	**KECAMATAN**						**235.000.000,00**							**251.600.000,00**	
5.	**7.01.03**	**PROGRAM PEMBERDAYAAN MASYARAKAT DESA DAN KELURAHAN**						**705.000.000,00**							**754.800.000,00**	
			-	-		-	-	235.000.000,00						-	251.600.000,00	

NO	KODE	URUSAN / BIDANG URUSAN / PROGRAM / OUTCOME / KEGIATAN / SUBKEGIATAN OUTPUT	INDIKATOR	TARGET AKHIR RENSTRA	REALISASI 2025	PRAKIRAAN 2026	CAPAIAN KINERJA DAN KERANGKA PENDANAAN						KELOMPOK SASARAN	PRAKIRAAN MAJU 2028		PERANGKAT DAERAH PENANGGUNG JAWAB
							TARGET 2027	PAGU INDIKATIF	LOKASI	SUMBER DANA	PRIORITAS			TARGET	PAGU INDIKATIF	
											NASIONAL	DAERAH				
(1)	(2)	(3)	(4)	(5)	(6)	(7)	(8)	(9)	(10)	(11)	(12)	(13)	(14)	(15)	(16)	(17)
	7.01.03.2.02	Kegiatan Pemberdayaan Kelurahan						705.000.000,00					MASYARAKAT KECAMATAN		754.800.000,00	
		-						705.000.000,00					MASYARAKAT KECAMATAN		754.800.000,00	
			Jumlah Pokmas dan Ormas yang Melaksanakan Pemberdayaan Masyarakat di Kelurahan	-		-	-	105.000.000,00						-	426.920.550,00	
			Jumlah Sarana dan Prasarana Kelurahan yang Terbangun	-		-	-	600.000.000,00						-	327.879.450,00	
	7.01.03.2.02.0002	Pembangunan Sarana dan Prasarana Kelurahan						200.000.000,00							100.000.000,00	
		Terbangunnya Sarana dan Prasarana Kelurahan	Jumlah Sarana dan Prasarana Kelurahan yang Terbangun	-		-	1 Unit	200.000.000,00	Kab. Rejang Lebong	Dana Alokasi Umum (DAU)	-	-		-	100.000.000,00	Kelurahan Air Duku
	7.01.03.2.02.0003	Pemberdayaan Masyarakat di Kelurahan						35.000.000,00							151.600.000,00	
		Terlaksananya Pemberdayaan Masyarakat di Kelurahan	Jumlah Pokmas dan Ormas yang Melaksanakan Pemberdayaan Masyarakat di Kelurahan	-		-	2 Pokmas / Ormas	35.000.000,00	Kab. Rejang Lebong	Dana Alokasi Umum (DAU)	-	-		-	151.600.000,00	Kelurahan Air Duku
	J U M L A H							**3.547.144.669,00**							**3.680.803.455,00**	

RENCANA KERJA ORGANISASI PERANGKAT DAERAH (RENJA OPD)
KECAMATAN SINDANG KELINGI KAB. REJANG LEBONG
TAHUN 2027

NO	KODE	URUSAN / BIDANG URUSAN / PROGRAM / OUTCOME / KEGIATAN / SUBKEGIATAN OUTPUT	INDIKATOR	TARGET AKHIR RENSTRA	REALISASI 2025	PRAKIRAAN 2026	CAPAIAN KINERJA DAN KERANGKA PENDANAAN						KELOMPOK SASARAN	PRAKIRAAN MAJU 2028		PERANGKAT DAERAH PENANGGUNG JAWAB
							TARGET 2027	PAGU INDIKATIF	LOKASI	SUMBER DANA	PRIORITAS			TARGET	PAGU INDIKATIF	
											NASIONAL	DAERAH				
(1)	(2)	(3)	(4)	(5)	(6)	(7)	(8)	(9)	(10)	(11)	(12)	(13)	(14)	(15)	(16)	(17)
		Kecamatan Sindang Kelingi						**2.515.546.325,00**							**2.455.723.094,00**	
	7	**UNSUR KEWILAYAHAN**						**2.515.546.325,00**							**2.455.723.094,00**	
	7.01	**KECAMATAN**						**2.515.546.325,00**							**2.455.723.094,00**	
1.	**7.01.01**	**PROGRAM PENUNJANG URUSAN PEMERINTAHAN DAERAH KABUPATEN/KOTA**						**2.509.546.325,00**							**2.415.723.094,00**	
		Meningkat tata kelola pemerintah pada Kecamatan Sindang Kelingi						***2.503.546.325,00***							***2.415.723.094,00***	
			999.Persentase Pelayanan Administrasi Perkantoran Yang Akuntabel dan tepat Waktu	100 %		100 %	100 %	2.503.546.325,00						100 %	2.415.723.094,00	
	7.01.01.2.01	Perencanaan, Penganggaran, dan Evaluasi Kinerja Perangkat Daerah						4.000.000,00					-		10.100.500,00	
		Persentase Dokumen Perencanaan, Penganggaran dan Evaluasi Kinerja Perangkat Daerah yang disusun						4.000.000,00					-		10.100.500,00	
			Jumlah Dokumen Perencanaan Perangkat Daerah	4 Dokumen		4 Dokumen	4 Dokumen	2.000.000,00						4 Dokumen	5.000.000,00	
			Jumlah Laporan Capaian Kinerja dan Ikhtisar Realisasi Kinerja SKPD dan Laporan Hasil Koordinasi Penyusunan Laporan Capaian Kinerja dan Ikhtisar Realisasi Kinerja SKPD	10 Laporan		10 Laporan	10 Laporan	2.000.000,00						10 Laporan	5.100.500,00	
	7.01.01.2.01.0001	Penyusunan Dokumen Perencanaan Perangkat Daerah						2.000.000,00							5.000.000,00	
		Tersusunnya Dokumen Perencanaan Perangkat Daerah	Jumlah Dokumen Perencanaan Perangkat Daerah	4 Dokumen		4 Dokumen	4 Dokumen	2.000.000,00	Kab. Rejang Lebong	Dana Alokasi Umum (DAU)	-	-		4 Dokumen	5.000.000,00	Kecamatan Sindang Kelingi
	7.01.01.2.01.0006	Koordinasi dan Penyusunan Laporan Capaian Kinerja dan Ikhtisar Realisasi Kinerja SKPD						2.000.000,00							5.100.500,00	
		Tersedianya Laporan Capaian Kinerja dan Ikhtisar Realisasi Kinerja SKPD dan Laporan Hasil Koordinasi Penyusunan Laporan Capaian Kinerja dan Ikhtisar Realisasi Kinerja SKPD	Jumlah Laporan Capaian Kinerja dan Ikhtisar Realisasi Kinerja SKPD dan Laporan Hasil Koordinasi Penyusunan Laporan Capaian Kinerja dan Ikhtisar Realisasi Kinerja SKPD	10 Laporan		10 Laporan	10 Laporan	2.000.000,00	Kab. Rejang Lebong	Dana Alokasi Umum (DAU)	-	-		10 Laporan	5.100.500,00	Kecamatan Sindang Kelingi
	7.01.01.2.02	Administrasi Keuangan Perangkat Daerah						2.445.546.325,00					-		2.312.360.828,00	
		Persentase administrasi Keuangan yang terselenggara dengan baik						2.445.546.325,00					-		2.312.360.828,00	
			Jumlah Dokumen Hasil Penyediaan Administrasi Pelaksanaan Tugas ASN	12 Dokumen		12 Dokumen	12 Dokumen	129.734.400,00						12 Dokumen	132.880.000,00	

NO	KODE	URUSAN / BIDANG URUSAN / PROGRAM / OUTCOME / KEGIATAN / SUBKEGIATAN OUTPUT	INDIKATOR	TARGET AKHIR RENSTRA	REALISASI 2025	PRAKIRAAN 2026	CAPAIAN KINERJA DAN KERANGKA PENDANAAN						KELOMPOK SASARAN	PRAKIRAAN MAJU 2028		PERANGKAT DAERAH PENANGGUNG JAWAB
							TARGET 2027	PAGU INDIKATIF	LOKASI	SUMBER DANA	PRIORITAS			TARGET	PAGU INDIKATIF	
											NASIONAL	DAERAH				
(1)	(2)	(3)	(4)	(5)	(6)	(7)	(8)	(9)	(10)	(11)	(12)	(13)	(14)	(15)	(16)	(17)
			Jumlah Orang yang Menerima Gaji dan Tunjangan ASN	21 Orang/bulan		21 Orang/bulan	21 Orang/bulan	2.315.811.925,00						21 Orang/bulan	2.179.480.828,00	
	7.01.01.2.02.0001	Penyediaan Gaji dan Tunjangan ASN						2.315.811.925,00							2.179.480.828,00	
		Tersedianya Gaji dan Tunjangan ASN	Jumlah Orang yang Menerima Gaji dan Tunjangan ASN	21 Orang/bulan		21 Orang/bulan	21 Orang/bulan	2.315.811.925,00	Kab. Rejang Lebong	Dana Alokasi Umum (DAU)	-	-		21 Orang/bulan	2.179.480.828,00	Kecamatan Sindang Kelingi
	7.01.01.2.02.0002	Penyediaan Administrasi Pelaksanaan Tugas ASN						129.734.400,00							132.880.000,00	
		Tersedianya Administrasi Pelaksanaan Tugas ASN	Jumlah Dokumen Hasil Penyediaan Administrasi Pelaksanaan Tugas ASN	12 Dokumen		12 Dokumen	12 Dokumen	129.734.400,00	Kab. Rejang Lebong	Dana Alokasi Umum (DAU)	-	-		12 Dokumen	132.880.000,00	Kecamatan Sindang Kelingi
	7.01.01.2.06	Administrasi Umum Perangkat Daerah						28.457.000,00					-		34.986.895,00	
		Persentase pemenuhan administrasi umum Perangkat Daerah						28.457.000,00					-		34.986.895,00	
			Jumlah Dokumen Bahan Bacaan dan Peraturan Perundang-Undangan yang Disediakan	12 Dokumen		12 Dokumen	12 Dokumen	4.500.000,00						12 Dokumen	4.583.309,00	
			Jumlah Laporan Penyelenggaraan Rapat Koordinasi dan Konsultasi SKPD	12 Laporan		Laporan	12 Laporan	8.000.000,00						12 Laporan	8.282.000,00	
			Jumlah Paket Bahan Logistik Kantor yang Disediakan	12 Paket		12 Paket	12 Paket	9.957.000,00						12 Paket	13.104.720,00	
			Jumlah Paket Barang Cetakan dan Penggandaan yang Disediakan	12 Paket		12 Paket	12 Paket	3.000.000,00						12 Paket	3.182.712,00	
			Jumlah Paket Komponen Instalasi Listrik/Penerangan Bangunan Kantor yang Disediakan	12 Paket		12 Paket	12 Paket	2.000.000,00						12 Paket	2.652.260,00	
			Jumlah Paket Peralatan dan Perlengkapan Kantor yang Disediakan	12 Paket		12 Paket	12 Paket	1.000.000,00						12 Paket	1.161.894,00	
			Jumlah Paket Peralatan Rumah Tangga yang Disediakan	12 Paket		Paket								12 Paket	2.020.000,00	
	7.01.01.2.06.0001	Penyediaan Komponen InstalasiListrik/Penerangan Bangunan Kantor						2.000.000,00							2.652.260,00	
		Tersedianya Komponen Instalasi Listrik/Penerangan Bangunan Kantor	Jumlah Paket Komponen Instalasi Listrik/Penerangan Bangunan Kantor yang Disediakan	12 Paket		12 Paket	12 Paket	2.000.000,00	Kab. Rejang Lebong	Dana Alokasi Umum (DAU)	-	-		12 Paket	2.652.260,00	Kecamatan Sindang Kelingi
	7.01.01.2.06.0002	Penyediaan Peralatan dan Perlengkapan Kantor						1.000.000,00							1.161.894,00	
		Tersedianya Peralatan dan Perlengkapan Kantor	Jumlah Paket Peralatan dan Perlengkapan Kantor yang Disediakan	12 Paket		12 Paket	12 Paket	1.000.000,00	Kab. Rejang Lebong	Dana Alokasi Umum (DAU)	-	-		12 Paket	1.161.894,00	Kecamatan Sindang Kelingi
	7.01.01.2.06.0003	Penyediaan Peralatan Rumah Tangga													2.020.000,00	

NO	KODE	URUSAN / BIDANG URUSAN / PROGRAM / OUTCOME / KEGIATAN / SUBKEGIATAN OUTPUT	INDIKATOR	TARGET AKHIR RENSTRA	REALISASI 2025	PRAKIRAAN 2026	CAPAIAN KINERJA DAN KERANGKA PENDANAAN						KELOMPOK SASARAN	PRAKIRAAN MAJU 2028		PERANGKAT DAERAH PENANGGUNG JAWAB
							TARGET 2027	PAGU INDIKATIF	LOKASI	SUMBER DANA	PRIORITAS			TARGET	PAGU INDIKATIF	
											NASIONAL	DAERAH				
(1)	(2)	(3)	(4)	(5)	(6)	(7)	(8)	(9)	(10)	(11)	(12)	(13)	(14)	(15)	(16)	(17)
		Tersedianya Peralatan Rumah Tangga	Jumlah Paket Peralatan Rumah Tangga yang Disediakan	12 Paket		Paket			Kab. Rejang Lebong	Dana Alokasi Umum (DAU)	-	-		12 Paket	2.020.000,00	Kecamatan Sindang Kelingi
	7.01.01.2.06.0004	Penyediaan Bahan Logistik Kantor						9.957.000,00							13.104.720,00	
		Tersedianya Bahan Logistik Kantor	Jumlah Paket Bahan Logistik Kantor yang Disediakan	12 Paket		12 Paket	12 Paket	9.957.000,00	Kab. Rejang Lebong	Dana Alokasi Umum (DAU)	-	-		12 Paket	13.104.720,00	Kecamatan Sindang Kelingi
	7.01.01.2.06.0005	Penyediaan Barang Cetakan dan Penggandaan						3.000.000,00							3.182.712,00	
		Tersedianya Barang Cetakan dan Penggandaan	Jumlah Paket Barang Cetakan dan Penggandaan yang Disediakan	12 Paket		12 Paket	12 Paket	3.000.000,00	Kab. Rejang Lebong	Dana Alokasi Umum (DAU)	-	-		12 Paket	3.182.712,00	Kecamatan Sindang Kelingi
	7.01.01.2.06.0006	Penyediaan Bahan Bacaan dan Peraturan Perundang-undangan						4.500.000,00							4.583.309,00	
		Tersedianya Bahan Bacaan dan Peraturan Perundang-undangan	Jumlah Dokumen Bahan Bacaan dan Peraturan Perundang-Undangan yang Disediakan	12 Dokumen		12 Dokumen	12 Dokumen	4.500.000,00	Kab. Rejang Lebong	Dana Alokasi Umum (DAU)	-	-		12 Dokumen	4.583.309,00	Kecamatan Sindang Kelingi
	7.01.01.2.06.0009	Penyelenggaraan Rapat Koordinasi dan Konsultasi SKPD						8.000.000,00							8.282.000,00	
		Terlaksananya Penyelenggaraan Rapat Koordinasi dan Konsultasi SKPD	Jumlah Laporan Penyelenggaraan Rapat Koordinasi dan Konsultasi SKPD	12 Laporan		Laporan	12 Laporan	8.000.000,00	Kab. Rejang Lebong	Dana Alokasi Umum (DAU)	-	-		12 Laporan	8.282.000,00	Kecamatan Sindang Kelingi
	7.01.01.2.07	Pengadaan Barang Milik Daerah Penunjang Urusan Pemerintah Daerah											-		20.000.000,00	
		Persentase Pengadaan Barang Milik Daerah Penunjang Urusan Pemerintah Daerah											-		20.000.000,00	
			Jumlah Unit Sarana dan Prasarana Pendukung Gedung Kantor atau Bangunan Lainnya yang Disediakan	3 Unit		0 Unit								3 Unit	20.000.000,00	
	7.01.01.2.07.0011	Pengadaan Sarana dan Prasarana Pendukung Gedung Kantor atau Bangunan Lainnya													20.000.000,00	
		Tersedianya Sarana dan Prasarana Pendukung Gedung Kantor atau Bangunan Lainnya	Jumlah Unit Sarana dan Prasarana Pendukung Gedung Kantor atau Bangunan Lainnya yang Disediakan	3 Unit		0 Unit			Kab. Rejang Lebong	Dana Alokasi Umum (DAU)	-	-		3 Unit	20.000.000,00	Kecamatan Sindang Kelingi
	7.01.01.2.08	Penyediaan Jasa Penunjang Urusan Pemerintahan Daerah						10.564.800,00					-		14.762.071,00	
		Persentase pemenuhan Jasa Penunjang Urusan Pemerintahan Daerah						10.564.800,00					-		14.762.071,00	
			Jumlah Laporan Penyediaan Jasa Komunikasi, Sumber Daya Air dan Listrik yang Disediakan	12 Laporan		12 Laporan	12 Laporan	4.564.800,00						12 Laporan	8.641.471,00	
			Jumlah Laporan Penyediaan Jasa Peralatan dan Perlengkapan Kantor yang Disediakan	12 Laporan		12 Laporan	12 Laporan	2.000.000,00						12 Laporan	2.040.200,00	

NO	KODE	URUSAN / BIDANG URUSAN / PROGRAM / OUTCOME / KEGIATAN / SUBKEGIATAN OUTPUT	INDIKATOR	TARGET AKHIR RENSTRA	REALISASI 2025	PRAKIRAAN 2026	CAPAIAN KINERJA DAN KERANGKA PENDANAAN						KELOMPOK SASARAN	PRAKIRAAN MAJU 2028		PERANGKAT DAERAH PENANGGUNG JAWAB
							TARGET 2027	PAGU INDIKATIF	LOKASI	SUMBER DANA	PRIORITAS			TARGET	PAGU INDIKATIF	
											NASIONAL	DAERAH				
(1)	(2)	(3)	(4)	(5)	(6)	(7)	(8)	(9)	(10)	(11)	(12)	(13)	(14)	(15)	(16)	(17)
			Jumlah Laporan Penyediaan Jasa Surat Menyurat	12 Laporan		12 Laporan	12 Laporan	4.000.000,00						12 Laporan	4.080.400,00	
	7.01.01.2.08.0001	Penyediaan Jasa Surat Menyurat						4.000.000,00							4.080.400,00	
		Terlaksananya Penyediaan Jasa Surat Menyurat	Jumlah Laporan Penyediaan Jasa Surat Menyurat	12 Laporan		12 Laporan	12 Laporan	4.000.000,00	Kab. Rejang Lebong	Dana Alokasi Umum (DAU)	-	-		12 Laporan	4.080.400,00	Kecamatan Sindang Kelingi
	7.01.01.2.08.0002	Penyediaan Jasa Komunikasi, Sumber Daya Air dan Listrik						4.564.800,00							8.641.471,00	
		Tersedianya Jasa Komunikasi, Sumber Daya Air dan Listrik	Jumlah Laporan Penyediaan Jasa Komunikasi, Sumber Daya Air dan Listrik yang Disediakan	12 Laporan		12 Laporan	12 Laporan	4.564.800,00	Kab. Rejang Lebong	Dana Alokasi Umum (DAU)	-	-		12 Laporan	8.641.471,00	Kecamatan Sindang Kelingi
	7.01.01.2.08.0003	Penyediaan Jasa Peralatan dan Perlengkapan Kantor						2.000.000,00							2.040.200,00	
		Tersedianya Jasa Peralatan dan Perlengkapan Kantor	Jumlah Laporan Penyediaan Jasa Peralatan dan Perlengkapan Kantor yang Disediakan	12 Laporan		12 Laporan	12 Laporan	2.000.000,00	Kab. Rejang Lebong	Dana Alokasi Umum (DAU)	-	-		12 Laporan	2.040.200,00	Kecamatan Sindang Kelingi
	7.01.01.2.09	Pemeliharaan Barang Milik Daerah Penunjang Urusan Pemerintahan Daerah						20.978.200,00					-		23.512.800,00	
		Persentase Barang Milik Daerah dalam keadaan baik						20.978.200,00					-		23.512.800,00	
			Jumlah Gedung Kantor dan Bangunan Lainnya yang Dipelihara/Direhabilitasi	Unit		Unit								Unit	0,00	
			Jumlah Kendaraan Perorangan Dinas atau Kendaraan Dinas Jabatan yang Dipelihara dan dibayarkan Pajaknya	1 Unit		1 Unit	1 Unit	20.978.200,00						1 Unit	23.512.800,00	
	7.01.01.2.09.0001	Penyediaan Jasa Pemeliharaan, Biaya Pemeliharaan, dan Pajak Kendaraan Perorangan Dinas atau Kendaraan Dinas Jabatan						20.978.200,00							23.512.800,00	
		Tersedianya Jasa Pemeliharaan, Biaya Pemeliharaan dan Pajak Kendaraan Perorangan Dinas atau Kendaraan Dinas Jabatan	Jumlah Kendaraan Perorangan Dinas atau Kendaraan Dinas Jabatan yang Dipelihara dan dibayarkan Pajaknya	1 Unit		1 Unit	1 Unit	20.978.200,00	Kab. Rejang Lebong	Dana Alokasi Umum (DAU)	-	-		1 Unit	23.512.800,00	Kecamatan Sindang Kelingi
	7.01.01.2.09.0009	Pemeliharaan/Rehabilitasi Gedung Kantor dan Bangunan Lainnya													0,00	
		Terlaksananya Pemeliharaan/Rehabilitasi Gedung Kantor dan Bangunan Lainnya	Jumlah Gedung Kantor dan Bangunan Lainnya yang Dipelihara/Direhabilitasi	Unit		Unit			Kab. Rejang Lebong	Dana Alokasi Umum (DAU)	-	-		Unit	0,00	Kecamatan Sindang Kelingi
2.	**7.01.02**	**PROGRAM PENYELENGGARAAN PEMERINTAHAN DAN PELAYANAN PUBLIK**						**6.000.000,00**							**40.000.000,00**	
		Meningkatnya Kepuasan Masyarakat tingkat Kecamatan terhadap kinerja Kecamatan Sindang Kelingi						***6.000.000,00***							***20.000.000,00***	
			999.Persentase Penyelenggaraan Pemerintahan dan Pelayanan Publik yang Berkualitas	100 %		100 %	100 %	6.000.000,00						100 %	20.000.000,00	

NO	KODE	URUSAN / BIDANG URUSAN / PROGRAM / OUTCOME / KEGIATAN / SUBKEGIATAN OUTPUT	INDIKATOR	TARGET AKHIR RENSTRA	REALISASI 2025	PRAKIRAAN 2026	CAPAIAN KINERJA DAN KERANGKA PENDANAAN						KELOMPOK SASARAN	PRAKIRAAN MAJU 2028		PERANGKAT DAERAH PENANGGUNG JAWAB
							TARGET 2027	PAGU INDIKATIF	LOKASI	SUMBER DANA	PRIORITAS			TARGET	PAGU INDIKATIF	
											NASIONAL	DAERAH				
(1)	(2)	(3)	(4)	(5)	(6)	(7)	(8)	(9)	(10)	(11)	(12)	(13)	(14)	(15)	(16)	(17)
	7.01.02.2.01	Koordinasi Penyelenggaraan KegiatanPemerintahan di Tingkat Kecamatan						6.000.000,00					ASN KECAMATAN		40.000.000,00	
		Persentase Koordinasi Penyelenggaraan Kegiatan Pemerintahan di Tingkat Kecamatan yang dilaksanakan						6.000.000,00					ASN KECAMATAN		40.000.000,00	
			Jumlah Dokumen Peningkatan Efektifitas Kegiatan Pemerintahan di Tingkat Kecamatan	1 Dokumen		Dokumen								1 Dokumen	20.000.000,00	
			Jumlah Laporan Koordinasi/Sinergi Perencanaan dan Pelaksanaan Kegiatan Pemerintahan dengan Perangkat Daerah dan Instansi Vertikal Terkait	1 Laporan		1 Laporan	1 Laporan	6.000.000,00						1 Laporan	20.000.000,00	
	7.01.02.2.01.0001	Koordinasi/Sinergi Perencanaan dan Pelaksanaan Kegiatan Pemerintahan dengan Perangkat Daerah dan Instansi Vertikal Terkait						6.000.000,00							20.000.000,00	
		Terlaksananya Koordinasi/Sinergi Perencanaan dan Pelaksanaan Kegiatan Pemerintahan dengan Perangkat Daerah dan Instansi Vertikal Terkait	Jumlah Laporan Koordinasi/Sinergi Perencanaan dan Pelaksanaan Kegiatan Pemerintahan dengan Perangkat Daerah dan Instansi Vertikal Terkait	1 Laporan		1 Laporan	1 Laporan	6.000.000,00	Kab. Rejang Lebong	Dana Alokasi Umum (DAU)	-	-		1 Laporan	20.000.000,00	Kecamatan Sindang Kelingi
	7.01.02.2.01.0002	Peningkatan Efektifitas Kegiatan Pemerintahan di Tingkat Kecamatan													20.000.000,00	
		Meningkatnya Efektifitas Kegiatan Pemerintahan di Tingkat Kecamatan	Jumlah Dokumen Peningkatan Efektifitas Kegiatan Pemerintahan di Tingkat Kecamatan	1 Dokumen		Dokumen			Kab. Rejang Lebong	Dana Alokasi Umum (DAU)	-	-		1 Dokumen	20.000.000,00	Kecamatan Sindang Kelingi
		Kelurahan Beringin Tiga						**235.000.000,00**							**254.733.000,00**	
	7	**UNSUR KEWILAYAHAN**						**235.000.000,00**							**254.733.000,00**	
	7.01	**KECAMATAN**						**235.000.000,00**							**254.733.000,00**	
3.	**7.01.03**	**PROGRAM PEMBERDAYAAN MASYARAKAT DESA DAN KELURAHAN**						**235.000.000,00**							**254.733.000,00**	
			-	-		-	-	235.000.000,00						-	254.733.000,00	
	7.01.03.2.02	Kegiatan Pemberdayaan Kelurahan						235.000.000,00					-		254.733.000,00	
		-						235.000.000,00					-		254.733.000,00	
			Jumlah Pokmas dan Ormas yang Melaksanakan Pemberdayaan Masyarakat di Kelurahan	-		-	-	35.000.000,00						-	145.708.000,00	
			Jumlah Sarana dan Prasarana Kelurahan yang Terbangun	-		-	-	200.000.000,00						-	109.025.000,00	
	7.01.03.2.02.0002	Pembangunan Sarana dan Prasarana Kelurahan						200.000.000,00							109.025.000,00	

NO	KODE	URUSAN / BIDANG URUSAN / PROGRAM / OUTCOME / KEGIATAN / SUBKEGIATAN OUTPUT	INDIKATOR	TARGET AKHIR RENSTRA	REALISASI 2025	PRAKIRAAN 2026	CAPAIAN KINERJA DAN KERANGKA PENDANAAN						KELOMPOK SASARAN	PRAKIRAAN MAJU 2028		PERANGKAT DAERAH PENANGGUNG JAWAB
							TARGET 2027	PAGU INDIKATIF	LOKASI	SUMBER DANA	PRIORITAS			TARGET	PAGU INDIKATIF	
											NASIONAL	DAERAH				
(1)	(2)	(3)	(4)	(5)	(6)	(7)	(8)	(9)	(10)	(11)	(12)	(13)	(14)	(15)	(16)	(17)
		Terbangunnya Sarana dan Prasarana Kelurahan	Jumlah Sarana dan Prasarana Kelurahan yang Terbangun	-		-	1 Unit	200.000.000,00	Provinsi Bengkulu || Kab. Rejang Lebong || Kecamatan Sindang Kelingi || Kelurahan Beringin Tiga || 0	DAU Tambahan Dukungan Pendanaan Kelurahan	-	-		-	109.025.000,00	Kelurahan Beringin Tiga
	7.01.03.2.02.0003	Pemberdayaan Masyarakat di Kelurahan						35.000.000,00							145.708.000,00	
		Terlaksananya Pemberdayaan Masyarakat di Kelurahan	Jumlah Pokmas dan Ormas yang Melaksanakan Pemberdayaan Masyarakat di Kelurahan	-		-	4 Pokmas / Ormas	35.000.000,00	Provinsi Bengkulu || Kab. Rejang Lebong || Kecamatan Sindang Kelingi || Kelurahan Beringin Tiga || 0	DAU Tambahan Dukungan Pendanaan Kelurahan	-	-		-	145.708.000,00	Kelurahan Beringin Tiga
	J U M L A H							**2.750.546.325,00**							**2.710.456.094,00**	

RENCANA KERJA ORGANISASI PERANGKAT DAERAH (RENJA OPD)
KECAMATAN SINDANG DATARAN KAB. REJANG LEBONG
TAHUN 2027

NO	KODE	URUSAN / BIDANG URUSAN / PROGRAM / OUTCOME / KEGIATAN / SUBKEGIATAN OUTPUT	INDIKATOR	TARGET AKHIR RENSTRA	REALISASI 2025	PRAKIRAAN 2026	CAPAIAN KINERJA DAN KERANGKA PENDANAAN						KELOMPOK SASARAN	PRAKIRAAN MAJU 2028		PERANGKAT DAERAH PENANGGUNG JAWAB
							TARGET 2027	PAGU INDIKATIF	LOKASI	SUMBER DANA	PRIORITAS			TARGET	PAGU INDIKATIF	
											NASIONAL	DAERAH				
(1)	(2)	(3)	(4)	(5)	(6)	(7)	(8)	(9)	(10)	(11)	(12)	(13)	(14)	(15)	(16)	(17)
		Kecamatan Sindang Dataran						**1.220.603.654,00**							**1.292.860.162,00**	
	7	**UNSUR KEWILAYAHAN**						**1.220.603.654,00**							**1.292.860.162,00**	
	7.01	**KECAMATAN**						**1.220.603.654,00**							**1.292.860.162,00**	
1.	**7.01.01**	**PROGRAM PENUNJANG URUSAN PEMERINTAHAN DAERAH KABUPATEN/KOTA**						**1.210.603.654,00**							**1.252.860.162,00**	
		Meningkat tata kelola pemerintah pada Kecamatan Sindang Dataran						***1.196.603.654,00***							***1.250.738.354,00***	
			999.Persentase Pelayanan Administrasi Perkantoran Yang Akuntabel dan tepat Waktu	100 %		100 %	100 %	1.196.603.654,00						100 %	1.250.738.354,00	
	7.01.01.2.01	Perencanaan, Penganggaran, dan Evaluasi Kinerja Perangkat Daerah						10.000.000,00					-		10.100.500,00	
		Persentase Dokumen Perencanaan dan Evaluasi Kinerja Perangkat Daerah yang disusun						10.000.000,00					-		10.100.500,00	
			Jumlah Dokumen Perencanaan Perangkat Daerah	2 Dokumen		2 Dokumen	2 Dokumen	5.000.000,00						2 Dokumen	5.000.000,00	
			Jumlah Laporan Capaian Kinerja dan Ikhtisar Realisasi Kinerja SKPD dan Laporan Hasil Koordinasi Penyusunan Laporan Capaian Kinerja dan Ikhtisar Realisasi Kinerja SKPD	10 Laporan		10 Laporan	10 Laporan	5.000.000,00						10 Laporan	5.100.500,00	
	7.01.01.2.01.0001	Penyusunan Dokumen Perencanaan Perangkat Daerah						5.000.000,00							5.000.000,00	
		Tersusunnya Dokumen Perencanaan Perangkat Daerah	Jumlah Dokumen Perencanaan Perangkat Daerah	2 Dokumen		2 Dokumen	2 Dokumen	5.000.000,00	Kab. Rejang Lebong	Dana Alokasi Umum (DAU)	-	-		2 Dokumen	5.000.000,00	Kecamatan Sindang Dataran
	7.01.01.2.01.0006	Koordinasi dan Penyusunan Laporan Capaian Kinerja dan Ikhtisar Realisasi Kinerja SKPD						5.000.000,00							5.100.500,00	
		Tersedianya Laporan Capaian Kinerja dan Ikhtisar Realisasi Kinerja SKPD dan Laporan Hasil Koordinasi Penyusunan Laporan Capaian Kinerja dan Ikhtisar Realisasi Kinerja SKPD	Jumlah Laporan Capaian Kinerja dan Ikhtisar Realisasi Kinerja SKPD dan Laporan Hasil Koordinasi Penyusunan Laporan Capaian Kinerja dan Ikhtisar Realisasi Kinerja SKPD	10 Laporan		10 Laporan	10 Laporan	5.000.000,00	Kab. Rejang Lebong	Dana Alokasi Umum (DAU)	-	-		10 Laporan	5.100.500,00	Kecamatan Sindang Dataran
	7.01.01.2.02	Administrasi Keuangan Perangkat Daerah						1.150.603.654,00					-		1.159.847.715,00	
		Persentase administrasi Keuangan yang terselenggara dengan baik						1.150.603.654,00					-		1.159.847.715,00	
			Jumlah Dokumen Hasil Penyediaan Administrasi Pelaksanaan Tugas ASN	12 Dokumen		12 Dokumen	12 Dokumen	50.280.000,00						12 Dokumen	63.780.000,00	

NO	KODE	URUSAN / BIDANG URUSAN / PROGRAM / OUTCOME / KEGIATAN / SUBKEGIATAN OUTPUT	INDIKATOR	TARGET AKHIR RENSTRA	REALISASI 2025	PRAKIRAAN 2026	CAPAIAN KINERJA DAN KERANGKA PENDANAAN						KELOMPOK SASARAN	PRAKIRAAN MAJU 2028		PERANGKAT DAERAH PENANGGUNG JAWAB
							TARGET 2027	PAGU INDIKATIF	LOKASI	SUMBER DANA	PRIORITAS			TARGET	PAGU INDIKATIF	
											NASIONAL	DAERAH				
(1)	(2)	(3)	(4)	(5)	(6)	(7)	(8)	(9)	(10)	(11)	(12)	(13)	(14)	(15)	(16)	(17)
			Jumlah Orang yang Menerima Gaji dan Tunjangan ASN	20 Orang/bulan		20 Orang/bulan	20 Orang/bulan	1.100.323.654,00						20 Orang/bulan	1.096.067.715,00	
	7.01.01.2.02.0001	Penyediaan Gaji dan Tunjangan ASN						1.100.323.654,00							1.096.067.715,00	
		Tersedianya Gaji dan Tunjangan ASN	Jumlah Orang yang Menerima Gaji dan Tunjangan ASN	20 Orang/bulan		20 Orang/bulan	20 Orang/bulan	1.100.323.654,00	Kab. Rejang Lebong	Dana Alokasi Umum (DAU)	-	-		20 Orang/bulan	1.096.067.715,00	Kecamatan Sindang Dataran
	7.01.01.2.02.0002	Penyediaan Administrasi Pelaksanaan Tugas ASN						50.280.000,00							63.780.000,00	
		Tersedianya Administrasi Pelaksanaan Tugas ASN	Jumlah Dokumen Hasil Penyediaan Administrasi Pelaksanaan Tugas ASN	12 Dokumen		12 Dokumen	12 Dokumen	50.280.000,00	Kab. Rejang Lebong	Dana Alokasi Umum (DAU)	-	-		12 Dokumen	63.780.000,00	Kecamatan Sindang Dataran
	7.01.01.2.06	Administrasi Umum Perangkat Daerah						20.000.000,00					-		31.081.265,00	
		Persentase pemenuhan administrasi umum Perangkat Daerah						20.000.000,00					-		31.081.265,00	
			Jumlah Dokumen Bahan Bacaan dan Peraturan Perundang-Undangan yang Disediakan	1 Dokumen		1 Dokumen	1 Dokumen	4.500.000,00						1 Dokumen	4.583.309,00	
			Jumlah Laporan Penyelenggaraan Rapat Koordinasi dan Konsultasi SKPD	12 Laporan		12 Laporan								12 Laporan	7.070.000,00	
			Jumlah Paket Bahan Logistik Kantor yang Disediakan	12 Paket		12 Paket	12 Paket	6.500.000,00						12 Paket	11.017.080,00	
			Jumlah Paket Barang Cetakan dan Penggandaan yang Disediakan	12 Paket		12 Paket	12 Paket	2.000.000,00						12 Paket	3.182.712,00	
			Jumlah Paket Komponen Instalasi Listrik/Penerangan Bangunan Kantor yang Disediakan	12 Paket		12 Paket	12 Paket	2.000.000,00						12 Paket	2.652.260,00	
			Jumlah Paket Peralatan dan Perlengkapan Kantor yang Disediakan	12 Paket		12 Paket	12 Paket	5.000.000,00						12 Paket	1.060.904,00	
			Jumlah Paket Peralatan Rumah Tangga yang Disediakan	12 Paket		Paket								12 Paket	1.515.000,00	
	7.01.01.2.06.0001	Penyediaan Komponen InstalasiListrik/Penerangan Bangunan Kantor						2.000.000,00							2.652.260,00	
		Tersedianya Komponen Instalasi Listrik/Penerangan Bangunan Kantor	Jumlah Paket Komponen Instalasi Listrik/Penerangan Bangunan Kantor yang Disediakan	12 Paket		12 Paket	12 Paket	2.000.000,00	Kab. Rejang Lebong	Dana Alokasi Umum (DAU)	-	-		12 Paket	2.652.260,00	Kecamatan Sindang Dataran
	7.01.01.2.06.0002	Penyediaan Peralatan dan Perlengkapan Kantor						5.000.000,00							1.060.904,00	
		Tersedianya Peralatan dan Perlengkapan Kantor	Jumlah Paket Peralatan dan Perlengkapan Kantor yang Disediakan	12 Paket		12 Paket	12 Paket	5.000.000,00	Kab. Rejang Lebong	Dana Alokasi Umum (DAU)	-	-		12 Paket	1.060.904,00	Kecamatan Sindang Dataran
	7.01.01.2.06.0003	Penyediaan Peralatan Rumah Tangga													1.515.000,00	

NO	KODE	URUSAN / BIDANG URUSAN / PROGRAM / OUTCOME / KEGIATAN / SUBKEGIATAN OUTPUT	INDIKATOR	TARGET AKHIR RENSTRA	REALISASI 2025	PRAKIRAAN 2026	CAPAIAN KINERJA DAN KERANGKA PENDANAAN						KELOMPOK SASARAN	PRAKIRAAN MAJU 2028		PERANGKAT DAERAH PENANGGUNG JAWAB
							TARGET 2027	PAGU INDIKATIF	LOKASI	SUMBER DANA	PRIORITAS			TARGET	PAGU INDIKATIF	
											NASIONAL	DAERAH				
(1)	(2)	(3)	(4)	(5)	(6)	(7)	(8)	(9)	(10)	(11)	(12)	(13)	(14)	(15)	(16)	(17)
		Tersedianya Peralatan Rumah Tangga	Jumlah Paket Peralatan Rumah Tangga yang Disediakan	12 Paket		Paket			Kab. Rejang Lebong	Dana Alokasi Umum (DAU)	-	-		12 Paket	1.515.000,00	Kecamatan Sindang Dataran
	7.01.01.2.06.0004	Penyediaan Bahan Logistik Kantor						6.500.000,00							11.017.080,00	
		Tersedianya Bahan Logistik Kantor	Jumlah Paket Bahan Logistik Kantor yang Disediakan	12 Paket		12 Paket	12 Paket	6.500.000,00	Kab. Rejang Lebong	Dana Alokasi Umum (DAU)	-	-		12 Paket	11.017.080,00	Kecamatan Sindang Dataran
	7.01.01.2.06.0005	Penyediaan Barang Cetakan dan Penggandaan						2.000.000,00							3.182.712,00	
		Tersedianya Barang Cetakan dan Penggandaan	Jumlah Paket Barang Cetakan dan Penggandaan yang Disediakan	12 Paket		12 Paket	12 Paket	2.000.000,00	Kab. Rejang Lebong	Dana Alokasi Umum (DAU)	-	-		12 Paket	3.182.712,00	Kecamatan Sindang Dataran
	7.01.01.2.06.0006	Penyediaan Bahan Bacaan dan Peraturan Perundang-undangan						4.500.000,00							4.583.309,00	
		Tersedianya Bahan Bacaan dan Peraturan Perundang-undangan	Jumlah Dokumen Bahan Bacaan dan Peraturan Perundang-Undangan yang Disediakan	1 Dokumen		1 Dokumen	1 Dokumen	4.500.000,00	Kab. Rejang Lebong	Dana Alokasi Umum (DAU)	-	-		1 Dokumen	4.583.309,00	Kecamatan Sindang Dataran
	7.01.01.2.06.0009	Penyelenggaraan Rapat Koordinasi dan Konsultasi SKPD													7.070.000,00	
		Terlaksananya Penyelenggaraan Rapat Koordinasi dan Konsultasi SKPD	Jumlah Laporan Penyelenggaraan Rapat Koordinasi dan Konsultasi SKPD	12 Laporan		12 Laporan			Kab. Rejang Lebong	Dana Alokasi Umum (DAU)	-	-		12 Laporan	7.070.000,00	Kecamatan Sindang Dataran
		Persentase Pengadaan Barang Milik Daerah Penunjang Urusan Pemerintah Daerah											-		20.000.000,00	
			Jumlah Paket Mebel yang Disediakan	Unit		Unit								1 Unit	20.000.000,00	
	7.01.01.2.07.0005	Pengadaan Mebel													20.000.000,00	
		Tersedianya Mebel	Jumlah Paket Mebel yang Disediakan	Unit		Unit			Kab. Rejang Lebong	Dana Alokasi Umum (DAU)	-	-		1 Unit	20.000.000,00	Kecamatan Sindang Dataran
	7.01.01.2.08	Penyediaan Jasa Penunjang Urusan Pemerintahan Daerah						5.000.000,00					-		6.580.682,00	
		Persentase pemenuhan Jasa Penunjang Urusan Pemerintahan						5.000.000,00					-		6.580.682,00	
			Jumlah Laporan Penyediaan Jasa Komunikasi, Sumber Daya Air dan Listrik yang Disediakan	12 Laporan		12 Laporan	12 Laporan	3.000.000,00						12 Laporan	2.337.066,00	
			Jumlah Laporan Penyediaan Jasa Peralatan dan Perlengkapan Kantor yang Disediakan	12 Laporan		12 Laporan								12 Laporan	2.121.808,00	
			Jumlah Laporan Penyediaan Jasa Surat Menyurat	12 Laporan		12 Laporan	12 Laporan	2.000.000,00						12 Laporan	2.121.808,00	
	7.01.01.2.08.0001	Penyediaan Jasa Surat Menyurat						2.000.000,00							2.121.808,00	
		Terlaksananya Penyediaan Jasa Surat Menyurat	Jumlah Laporan Penyediaan Jasa Surat Menyurat	12 Laporan		12 Laporan	12 Laporan	2.000.000,00	Kab. Rejang Lebong	Dana Alokasi Umum (DAU)	-	-		12 Laporan	2.121.808,00	Kecamatan Sindang Dataran
	7.01.01.2.08.0002	Penyediaan Jasa Komunikasi, Sumber Daya Air dan Listrik						3.000.000,00							2.337.066,00	

NO	KODE	URUSAN / BIDANG URUSAN / PROGRAM / OUTCOME / KEGIATAN / SUBKEGIATAN OUTPUT	INDIKATOR	TARGET AKHIR RENSTRA	REALISASI 2025	PRAKIRAAN 2026	CAPAIAN KINERJA DAN KERANGKA PENDANAAN						KELOMPOK SASARAN	PRAKIRAAN MAJU 2028		PERANGKAT DAERAH PENANGGUNG JAWAB
							TARGET 2027	PAGU INDIKATIF	LOKASI	SUMBER DANA	PRIORITAS			TARGET	PAGU INDIKATIF	
											NASIONAL	DAERAH				
(1)	(2)	(3)	(4)	(5)	(6)	(7)	(8)	(9)	(10)	(11)	(12)	(13)	(14)	(15)	(16)	(17)
		Tersedianya Jasa Komunikasi, Sumber Daya Air dan Listrik	Jumlah Laporan Penyediaan Jasa Komunikasi, Sumber Daya Air dan Listrik yang Disediakan	12 Laporan		12 Laporan	12 Laporan	3.000.000,00	Kab. Rejang Lebong	Dana Alokasi Umum (DAU)	-	-		12 Laporan	2.337.066,00	Kecamatan Sindang Dataran
	7.01.01.2.08.0003	Penyediaan Jasa Peralatan dan Perlengkapan Kantor													2.121.808,00	
		Tersedianya Jasa Peralatan dan Perlengkapan Kantor	Jumlah Laporan Penyediaan Jasa Peralatan dan Perlengkapan Kantor yang Disediakan	12 Laporan		12 Laporan			Kab. Rejang Lebong	Dana Alokasi Umum (DAU)	-	-		12 Laporan	2.121.808,00	Kecamatan Sindang Dataran
	7.01.01.2.09	Pemeliharaan Barang Milik Daerah Penunjang Urusan Pemerintahan Daerah						25.000.000,00					-		25.250.000,00	
		Persentase Barang Milik Daerah dalam Kondisi Baik						25.000.000,00					-		25.250.000,00	
			Jumlah Kendaraan Perorangan Dinas atau Kendaraan Dinas Jabatan yang Dipelihara dan dibayarkan Pajaknya	1 Unit		1 Unit	1 Unit	25.000.000,00						1 Unit	25.250.000,00	
	7.01.01.2.09.0001	Penyediaan Jasa Pemeliharaan, Biaya Pemeliharaan, dan Pajak Kendaraan Perorangan Dinas atau Kendaraan Dinas Jabatan						25.000.000,00							25.250.000,00	
		Tersedianya Jasa Pemeliharaan, Biaya Pemeliharaan dan Pajak Kendaraan Perorangan Dinas atau Kendaraan Dinas Jabatan	Jumlah Kendaraan Perorangan Dinas atau Kendaraan Dinas Jabatan yang Dipelihara dan dibayarkan Pajaknya	1 Unit		1 Unit	1 Unit	25.000.000,00	Kab. Rejang Lebong	Dana Alokasi Umum (DAU)	-	-		1 Unit	25.250.000,00	Kecamatan Sindang Dataran
	7.01.01.2.07	Pengadaan Barang Milik Daerah Penunjang Urusan Pemerintah Daerah											-		20.000.000,00	
		Persentase Pengadaan Barang Milik Daerah Penunjang Urusan Pemerintah Daerah											-		20.000.000,00	
			Jumlah Unit Sarana dan Prasarana Gedung Kantor atau Bangunan Lainnya yang Disediakan	-		-	-							-	0,00	
	7.01.01.2.07.0010	Pengadaan Sarana dan Prasarana Gedung Kantor atau Bangunan Lainnya													0,00	
		Tersedianya Sarana dan Prasarana Gedung Kantor atau Bangunan Lainnya	Jumlah Unit Sarana dan Prasarana Gedung Kantor atau Bangunan Lainnya yang Disediakan	-		-			Kab. Rejang Lebong	Dana Alokasi Umum (DAU)	-	-		-	0,00	Kecamatan Sindang Dataran
2.	**7.01.02**	**PROGRAM PENYELENGGARAAN PEMERINTAHAN DAN PELAYANAN PUBLIK**						**10.000.000,00**							**40.000.000,00**	
		Meningkatnya Kepuasan Masyarakat tingkat Kecamatan terhadap kinerja Kecamatan Sindang Dataran						***10.000.000,00***							***20.000.000,00***	
			999.Persentase Penyelenggaraan Pemerintahan dan Pelayanan Publik yang Berkualitas	100 %		100 %	100 %	10.000.000,00						100 %	20.000.000,00	

NO	KODE	URUSAN / BIDANG URUSAN / PROGRAM / OUTCOME / KEGIATAN / SUBKEGIATAN OUTPUT	INDIKATOR	TARGET AKHIR RENSTRA	REALISASI 2025	PRAKIRAAN 2026	CAPAIAN KINERJA DAN KERANGKA PENDANAAN						KELOMPOK SASARAN	PRAKIRAAN MAJU 2028		PERANGKAT DAERAH PENANGGUNG JAWAB
							TARGET 2027	PAGU INDIKATIF	LOKASI	SUMBER DANA	PRIORITAS			TARGET	PAGU INDIKATIF	
											NASIONAL	DAERAH				
(1)	(2)	(3)	(4)	(5)	(6)	(7)	(8)	(9)	(10)	(11)	(12)	(13)	(14)	(15)	(16)	(17)
	7.01.02.2.01	Koordinasi Penyelenggaraan KegiatanPemerintahan di Tingkat Kecamatan						10.000.000,00					-		40.000.000,00	
		Persentase Koordinasi Penyelenggaraan Kegiatan Pemerintahan di Tingkat Kecamatan yang dilaksanakan						10.000.000,00					-		40.000.000,00	
			Jumlah Dokumen Peningkatan Efektifitas Kegiatan Pemerintahan di Tingkat Kecamatan	1 Dokumen		Dokumen								1 Dokumen	20.000.000,00	
			Jumlah Laporan Koordinasi/Sinergi Perencanaan dan Pelaksanaan Kegiatan Pemerintahan dengan Perangkat Daerah dan Instansi Vertikal Terkait	1 Laporan		1 Laporan	1 Laporan	10.000.000,00						1 Laporan	20.000.000,00	
	7.01.02.2.01.0001	Koordinasi/Sinergi Perencanaan dan Pelaksanaan Kegiatan Pemerintahan dengan Perangkat Daerah dan Instansi Vertikal Terkait						10.000.000,00							20.000.000,00	
		Terlaksananya Koordinasi/Sinergi Perencanaan dan Pelaksanaan Kegiatan Pemerintahan dengan Perangkat Daerah dan Instansi Vertikal Terkait	Jumlah Laporan Koordinasi/Sinergi Perencanaan dan Pelaksanaan Kegiatan Pemerintahan dengan Perangkat Daerah dan Instansi Vertikal Terkait	1 Laporan		1 Laporan	1 Laporan	10.000.000,00	Kab. Rejang Lebong	Dana Alokasi Umum (DAU)	-	-		1 Laporan	20.000.000,00	Kecamatan Sindang Dataran
	7.01.02.2.01.0002	Peningkatan Efektifitas Kegiatan Pemerintahan di Tingkat Kecamatan													20.000.000,00	
		Meningkatnya Efektifitas Kegiatan Pemerintahan di Tingkat Kecamatan	Jumlah Dokumen Peningkatan Efektifitas Kegiatan Pemerintahan di Tingkat Kecamatan	1 Dokumen		Dokumen			Kab. Rejang Lebong	Dana Alokasi Umum (DAU)	-	-		1 Dokumen	20.000.000,00	Kecamatan Sindang Dataran
	J U M L A H							**1.220.603.654,00**							**1.292.860.162,00**	

RENCANA KERJA ORGANISASI PERANGKAT DAERAH (RENJA OPD)
KECAMATAN BINDURIANG KAB. REJANG LEBONG
TAHUN 2027

NO	KODE	URUSAN / BIDANG URUSAN / PROGRAM / OUTCOME / KEGIATAN / SUBKEGIATAN OUTPUT	INDIKATOR	TARGET AKHIR RENSTRA	REALISASI 2025	PRAKIRAAN 2026	CAPAIAN KINERJA DAN KERANGKA PENDANAAN						KELOMPOK SASARAN	PRAKIRAAN MAJU 2028		PERANGKAT DAERAH PENANGGUNG JAWAB
							TARGET 2027	PAGU INDIKATIF	LOKASI	SUMBER DANA	PRIORITAS			TARGET	PAGU INDIKATIF	
											NASIONAL	DAERAH				
(1)	(2)	(3)	(4)	(5)	(6)	(7)	(8)	(9)	(10)	(11)	(12)	(13)	(14)	(15)	(16)	(17)
		Kecamatan Binduriang						**1.294.795.583,00**							**1.415.315.936,00**	
	7	**UNSUR KEWILAYAHAN**						**1.294.795.583,00**							**1.415.315.936,00**	
	7.01	**KECAMATAN**						**1.294.795.583,00**							**1.415.315.936,00**	
1.	**7.01.01**	**PROGRAM PENUNJANG URUSAN PEMERINTAHAN DAERAH KABUPATEN/KOTA**						**1.270.223.383,00**							**1.375.115.936,00**	
		Meningkat tata kelola pemerintah pada Kecamatan Binduriang						***1.270.223.383,00***							***1.375.115.936,00***	
			999.Persentase Pelayanan Administrasi Perkantoran Yang Akuntabel dan tepat Waktu	100 %		100 %	100 %	1.270.223.383,00						100 %	1.375.115.936,00	
	7.01.01.2.01	Perencanaan, Penganggaran, dan Evaluasi Kinerja Perangkat Daerah						5.184.000,00					ASN Kecamatan		8.817.336,00	
		Persentase Dokumen Perencanaan dan Evaluasi Kinerja Perangkat Daerah yang disusun						5.184.000,00					ASN Kecamatan		8.817.336,00	
			Jumlah Dokumen Perencanaan Perangkat Daerah	4 Dokumen		4 Dokumen	4 Dokumen	5.184.000,00						4 Dokumen	3.716.836,00	
			Jumlah Laporan Capaian Kinerja dan Ikhtisar Realisasi Kinerja SKPD dan Laporan Hasil Koordinasi Penyusunan Laporan Capaian Kinerja dan Ikhtisar Realisasi Kinerja SKPD	10 Laporan		10 Laporan								10 Laporan	5.100.500,00	
	7.01.01.2.01.0001	Penyusunan Dokumen Perencanaan Perangkat Daerah						5.184.000,00							3.716.836,00	
		Tersusunnya Dokumen Perencanaan Perangkat Daerah	Jumlah Dokumen Perencanaan Perangkat Daerah	4 Dokumen		4 Dokumen	4 Dokumen	5.184.000,00	Kab. Rejang Lebong	Dana Alokasi Umum (DAU)	-	-		4 Dokumen	3.716.836,00	Kecamatan Binduriang
	7.01.01.2.01.0006	Koordinasi dan Penyusunan Laporan Capaian Kinerja dan Ikhtisar Realisasi Kinerja SKPD													5.100.500,00	
		Tersedianya Laporan Capaian Kinerja dan Ikhtisar Realisasi Kinerja SKPD dan Laporan Hasil Koordinasi Penyusunan Laporan Capaian Kinerja dan Ikhtisar Realisasi Kinerja SKPD	Jumlah Laporan Capaian Kinerja dan Ikhtisar Realisasi Kinerja SKPD dan Laporan Hasil Koordinasi Penyusunan Laporan Capaian Kinerja dan Ikhtisar Realisasi Kinerja SKPD	10 Laporan		10 Laporan			Kab. Rejang Lebong	Dana Alokasi Umum (DAU)	-	-		10 Laporan	5.100.500,00	Kecamatan Binduriang
	7.01.01.2.02	Administrasi Keuangan Perangkat Daerah						1.224.795.381,00					ASN Kecamatan		1.276.004.881,00	
		Persentase administrasi Keuangan yang terselenggara dengan baik						1.224.795.381,00					ASN Kecamatan		1.276.004.881,00	
			Jumlah Dokumen Hasil Penyediaan Administrasi Pelaksanaan Tugas ASN	12 Dokumen		12 Dokumen	12 Dokumen	63.960.000,00						12 Dokumen	61.770.000,00	

NO	KODE	URUSAN / BIDANG URUSAN / PROGRAM / OUTCOME / KEGIATAN / SUBKEGIATAN OUTPUT	INDIKATOR	TARGET AKHIR RENSTRA	REALISASI 2025	PRAKIRAAN 2026	CAPAIAN KINERJA DAN KERANGKA PENDANAAN						KELOMPOK SASARAN	PRAKIRAAN MAJU 2028		PERANGKAT DAERAH PENANGGUNG JAWAB
							TARGET 2027	PAGU INDIKATIF	LOKASI	SUMBER DANA	PRIORITAS			TARGET	PAGU INDIKATIF	
											NASIONAL	DAERAH				
(1)	(2)	(3)	(4)	(5)	(6)	(7)	(8)	(9)	(10)	(11)	(12)	(13)	(14)	(15)	(16)	(17)
			Jumlah Orang yang Menerima Gaji dan Tunjangan ASN	12 Orang/bulan		12 Orang/bulan	12 Orang/bulan	1.160.835.381,00						12 Orang/bulan	1.214.234.881,00	
	7.01.01.2.02.0001	Penyediaan Gaji dan Tunjangan ASN						1.160.835.381,00							1.214.234.881,00	
		Tersedianya Gaji dan Tunjangan ASN	Jumlah Orang yang Menerima Gaji dan Tunjangan ASN	12 Orang/bulan		12 Orang/bulan	14/14 Orang/bulan	1.160.835.381,00	Kab. Rejang Lebong	Dana Alokasi Umum (DAU)	-	-		12 Orang/bulan	1.214.234.881,00	Kecamatan Binduriang
	7.01.01.2.02.0002	Penyediaan Administrasi Pelaksanaan Tugas ASN						63.960.000,00							61.770.000,00	
		Tersedianya Administrasi Pelaksanaan Tugas ASN	Jumlah Dokumen Hasil Penyediaan Administrasi Pelaksanaan Tugas ASN	12 Dokumen		12 Dokumen	12 Dokumen	63.960.000,00	Kab. Rejang Lebong	Dana Alokasi Umum (DAU)	-	-		12 Dokumen	61.770.000,00	Kecamatan Binduriang
	7.01.01.2.06	Administrasi Umum Perangkat Daerah						10.755.700,00					ASN Kecamatan		29.648.046,00	
		Persentase pemenuhan administrasi umum Perangkat Daerah						10.755.700,00					ASN Kecamatan		29.648.046,00	
			Jumlah Dokumen Bahan Bacaan dan Peraturan Perundang-Undangan yang Disediakan	12 Dokumen		12 Dokumen								12 Dokumen	2.608.830,00	
			Jumlah Laporan Penyelenggaraan Rapat Koordinasi dan Konsultasi SKPD	12 Laporan		12 Laporan								12 Laporan	6.584.746,00	
			Jumlah Paket Bahan Logistik Kantor yang Disediakan	12 Paket		12 Paket	12 Paket	5.270.100,00						12 Paket	13.130.000,00	
			Jumlah Paket Barang Cetakan dan Penggandaan yang Disediakan	12 Paket		12 Paket	12 Paket	3.004.000,00						12 Paket	2.040.200,00	
			Jumlah Paket Komponen Instalasi Listrik/Penerangan Bangunan Kantor yang Disediakan	12 Paket		12 Paket								12 Paket	2.550.250,00	
			Jumlah Paket Peralatan dan Perlengkapan Kantor yang Disediakan	12 Paket		12 Paket	12 Paket	2.481.600,00						12 Paket	1.219.020,00	
			Jumlah Paket Peralatan Rumah Tangga yang Disediakan	0 Paket		0 Paket								0 Paket	1.515.000,00	
	7.01.01.2.06.0001	Penyediaan Komponen InstalasiListrik/Penerangan Bangunan Kantor													2.550.250,00	
		Tersedianya Komponen Instalasi Listrik/Penerangan Bangunan Kantor	Jumlah Paket Komponen Instalasi Listrik/Penerangan Bangunan Kantor yang Disediakan	12 Paket		12 Paket			Kab. Rejang Lebong	Dana Alokasi Umum (DAU)	-	-		12 Paket	2.550.250,00	Kecamatan Binduriang
	7.01.01.2.06.0002	Penyediaan Peralatan dan Perlengkapan Kantor						2.481.600,00							1.219.020,00	
		Tersedianya Peralatan dan Perlengkapan Kantor	Jumlah Paket Peralatan dan Perlengkapan Kantor yang Disediakan	12 Paket		12 Paket	1 Paket	2.481.600,00	Kab. Rejang Lebong	Dana Alokasi Umum (DAU)	-	-		12 Paket	1.219.020,00	Kecamatan Binduriang
	7.01.01.2.06.0003	Penyediaan Peralatan Rumah Tangga													1.515.000,00	

NO	KODE	URUSAN / BIDANG URUSAN / PROGRAM / OUTCOME / KEGIATAN / SUBKEGIATAN OUTPUT	INDIKATOR	TARGET AKHIR RENSTRA	REALISASI 2025	PRAKIRAAN 2026	CAPAIAN KINERJA DAN KERANGKA PENDANAAN						KELOMPOK SASARAN	PRAKIRAAN MAJU 2028		PERANGKAT DAERAH PENANGGUNG JAWAB
							TARGET 2027	PAGU INDIKATIF	LOKASI	SUMBER DANA	PRIORITAS			TARGET	PAGU INDIKATIF	
											NASIONAL	DAERAH				
(1)	(2)	(3)	(4)	(5)	(6)	(7)	(8)	(9)	(10)	(11)	(12)	(13)	(14)	(15)	(16)	(17)
		Tersedianya Peralatan Rumah Tangga	Jumlah Paket Peralatan Rumah Tangga yang Disediakan	0 Paket		0 Paket			Kab. Rejang Lebong	Dana Alokasi Umum (DAU)	-	-		0 Paket	1.515.000,00	Kecamatan Binduriang
	7.01.01.2.06.0004	Penyediaan Bahan Logistik Kantor						5.270.100,00							13.130.000,00	
		Tersedianya Bahan Logistik Kantor	Jumlah Paket Bahan Logistik Kantor yang Disediakan	12 Paket		12 Paket	1 Paket	5.270.100,00	Kab. Rejang Lebong	Dana Alokasi Umum (DAU)	-	-		12 Paket	13.130.000,00	Kecamatan Binduriang
	7.01.01.2.06.0005	Penyediaan Barang Cetakan dan Penggandaan						3.004.000,00							2.040.200,00	
		Tersedianya Barang Cetakan dan Penggandaan	Jumlah Paket Barang Cetakan dan Penggandaan yang Disediakan	12 Paket		12 Paket	1 Paket	3.004.000,00	Kab. Rejang Lebong	Dana Alokasi Umum (DAU)	-	-		12 Paket	2.040.200,00	Kecamatan Binduriang
	7.01.01.2.06.0006	Penyediaan Bahan Bacaan dan Peraturan Perundang-undangan													2.608.830,00	
		Tersedianya Bahan Bacaan dan Peraturan Perundang-undangan	Jumlah Dokumen Bahan Bacaan dan Peraturan Perundang-Undangan yang Disediakan	12 Dokumen		12 Dokumen			Kab. Rejang Lebong	Dana Alokasi Umum (DAU)	-	-		12 Dokumen	2.608.830,00	Kecamatan Binduriang
	7.01.01.2.06.0009	Penyelenggaraan Rapat Koordinasi dan Konsultasi SKPD													6.584.746,00	
		Terlaksananya Penyelenggaraan Rapat Koordinasi dan Konsultasi SKPD	Jumlah Laporan Penyelenggaraan Rapat Koordinasi dan Konsultasi SKPD	12 Laporan		12 Laporan			Kab. Rejang Lebong	Dana Alokasi Umum (DAU)	-	-		12 Laporan	6.584.746,00	Kecamatan Binduriang
	7.01.01.2.07	Pengadaan Barang Milik Daerah Penunjang Urusan Pemerintah Daerah											ASN Kecamatan		25.000.000,00	
		Persentase Pengadaan Barang Milik Daerah Penunjang Urusan Pemerintah Daerah											ASN Kecamatan		25.000.000,00	
			Jumlah Paket Mebel yang Disediakan	10 Unit		10 Unit								0 Unit	0,00	
			Jumlah Unit Sarana dan Prasarana Gedung Kantor atau Bangunan Lainnya yang Disediakan	3 Unit		3 Unit								0 Unit	25.000.000,00	
	7.01.01.2.07.0005	Pengadaan Mebel													0,00	
		Tersedianya Mebel	Jumlah Paket Mebel yang Disediakan	10 Unit		10 Unit			Kab. Rejang Lebong	Dana Alokasi Umum (DAU)	-	-		0 Unit	0,00	Kecamatan Binduriang
	7.01.01.2.07.0010	Pengadaan Sarana dan Prasarana Gedung Kantor atau Bangunan Lainnya													25.000.000,00	
		Tersedianya Sarana dan Prasarana Gedung Kantor atau Bangunan Lainnya	Jumlah Unit Sarana dan Prasarana Gedung Kantor atau Bangunan Lainnya yang Disediakan	3 Unit		3 Unit			Kab. Rejang Lebong	Dana Alokasi Umum (DAU)	-	-		0 Unit	25.000.000,00	Kecamatan Binduriang
	7.01.01.2.08	Penyediaan Jasa Penunjang Urusan Pemerintahan Daerah						11.208.102,00					ASN Kecamatan		9.440.617,00	
		Persentase pemenuhan Jasa Penunjang Urusan Pemerintahan Daerah						11.208.102,00					ASN Kecamatan		9.440.617,00	
			Jumlah Laporan Penyediaan Jasa Komunikasi, Sumber Daya Air dan Listrik yang Disediakan	12 Laporan		12 Laporan	12 Laporan	9.208.102,00						12 Laporan	4.238.107,00	

NO	KODE	URUSAN / BIDANG URUSAN / PROGRAM / OUTCOME / KEGIATAN / SUBKEGIATAN OUTPUT	INDIKATOR	TARGET AKHIR RENSTRA	REALISASI 2025	PRAKIRAAN 2026	CAPAIAN KINERJA DAN KERANGKA PENDANAAN						KELOMPOK SASARAN	PRAKIRAAN MAJU 2028		PERANGKAT DAERAH PENANGGUNG JAWAB
							TARGET 2027	PAGU INDIKATIF	LOKASI	SUMBER DANA	PRIORITAS			TARGET	PAGU INDIKATIF	
											NASIONAL	DAERAH				
(1)	(2)	(3)	(4)	(5)	(6)	(7)	(8)	(9)	(10)	(11)	(12)	(13)	(14)	(15)	(16)	(17)
			Jumlah Laporan Penyediaan Jasa Peralatan dan Perlengkapan Kantor yang Disediakan	12 Laporan		12 Laporan								12 Laporan	2.142.210,00	
			Jumlah Laporan Penyediaan Jasa Surat Menyurat	12 Laporan		12 Laporan	12 Laporan	2.000.000,00						12 Laporan	3.060.300,00	
	7.01.01.2.08.0001	Penyediaan Jasa Surat Menyurat						2.000.000,00							3.060.300,00	
		Terlaksananya Penyediaan Jasa Surat Menyurat	Jumlah Laporan Penyediaan Jasa Surat Menyurat	12 Laporan		12 Laporan	1 Laporan	2.000.000,00	Kab. Rejang Lebong	Dana Alokasi Umum (DAU)	-	-		12 Laporan	3.060.300,00	Kecamatan Binduriang
	7.01.01.2.08.0002	Penyediaan Jasa Komunikasi, Sumber Daya Air dan Listrik						9.208.102,00							4.238.107,00	
		Tersedianya Jasa Komunikasi, Sumber Daya Air dan Listrik	Jumlah Laporan Penyediaan Jasa Komunikasi, Sumber Daya Air dan Listrik yang Disediakan	12 Laporan		12 Laporan	12 Laporan	9.208.102,00	Kab. Rejang Lebong	Dana Alokasi Umum (DAU)	-	-		12 Laporan	4.238.107,00	Kecamatan Binduriang
	7.01.01.2.08.0003	Penyediaan Jasa Peralatan dan Perlengkapan Kantor													2.142.210,00	
		Tersedianya Jasa Peralatan dan Perlengkapan Kantor	Jumlah Laporan Penyediaan Jasa Peralatan dan Perlengkapan Kantor yang Disediakan	12 Laporan		12 Laporan			Kab. Rejang Lebong	Dana Alokasi Umum (DAU)	-	-		12 Laporan	2.142.210,00	Kecamatan Binduriang
	7.01.01.2.09	Pemeliharaan Barang Milik Daerah Penunjang Urusan Pemerintahan Daerah						18.280.200,00					ASN Kecamatan		26.205.056,00	
		Persentase Barang Milik Daerah dalam Kondisi Baik						18.280.200,00					ASN Kecamatan		26.205.056,00	
			Jumlah Kendaraan Perorangan Dinas atau Kendaraan Dinas Jabatan yang Dipelihara dan dibayarkan Pajaknya	1 Unit		1 Unit	1 Unit	18.280.200,00						1 Unit	26.205.056,00	
	7.01.01.2.09.0001	Penyediaan Jasa Pemeliharaan, Biaya Pemeliharaan, dan Pajak Kendaraan Perorangan Dinas atau Kendaraan Dinas Jabatan						18.280.200,00							26.205.056,00	
		Tersedianya Jasa Pemeliharaan, Biaya Pemeliharaan dan Pajak Kendaraan Perorangan Dinas atau Kendaraan Dinas Jabatan	Jumlah Kendaraan Perorangan Dinas atau Kendaraan Dinas Jabatan yang Dipelihara dan dibayarkan Pajaknya	1 Unit		1 Unit	1 Unit	18.280.200,00	Kab. Rejang Lebong	Dana Alokasi Umum (DAU)	-	-		1 Unit	26.205.056,00	Kecamatan Binduriang
2.	**7.01.02**	**PROGRAM PENYELENGGARAAN PEMERINTAHAN DAN PELAYANAN PUBLIK**						**24.572.200,00**							**40.200.000,00**	
		Meningkatnya Kepuasan Masyarakat tingkat Kecamatan terhadap kinerja Kecamatan Binduriang						***24.572.200,00***							***40.200.000,00***	
			999.Persentase Penyelenggaraan Pemerintahan dan Pelayanan Publik yang Berkualitas	100 %		100 %	100 %	24.572.200,00						100 %	40.200.000,00	
	7.01.02.2.01	Koordinasi Penyelenggaraan KegiatanPemerintahan di Tingkat Kecamatan						24.572.200,00					ASN Kecamatan		40.200.000,00	

NO	KODE	URUSAN / BIDANG URUSAN / PROGRAM / OUTCOME / KEGIATAN / SUBKEGIATAN OUTPUT	INDIKATOR	TARGET AKHIR RENSTRA	REALISASI 2025	PRAKIRAAN 2026	CAPAIAN KINERJA DAN KERANGKA PENDANAAN						KELOMPOK SASARAN	PRAKIRAAN MAJU 2028		PERANGKAT DAERAH PENANGGUNG JAWAB
							TARGET 2027	PAGU INDIKATIF	LOKASI	SUMBER DANA	PRIORITAS			TARGET	PAGU INDIKATIF	
											NASIONAL	DAERAH				
(1)	(2)	(3)	(4)	(5)	(6)	(7)	(8)	(9)	(10)	(11)	(12)	(13)	(14)	(15)	(16)	(17)
		Persentase Penyelenggaraan Pemerintahan dan Pelayanan Publik yang Berkualitas						24.572.200,00					ASN Kecamatan		40.200.000,00	
			Jumlah Dokumen Peningkatan Efektifitas Kegiatan Pemerintahan di Tingkat Kecamatan	1 Dokumen		1 Dokumen								1 Dokumen	20.200.000,00	
			Jumlah Laporan Koordinasi/Sinergi Perencanaan dan Pelaksanaan Kegiatan Pemerintahan dengan Perangkat Daerah dan Instansi Vertikal Terkait	1 Laporan		1 Laporan	1 Laporan	24.572.200,00						1 Laporan	20.000.000,00	
	7.01.02.2.01.0001	Koordinasi/Sinergi Perencanaan dan Pelaksanaan Kegiatan Pemerintahan dengan Perangkat Daerah dan Instansi Vertikal Terkait						24.572.200,00							20.000.000,00	
		Terlaksananya Koordinasi/Sinergi Perencanaan dan Pelaksanaan Kegiatan Pemerintahan dengan Perangkat Daerah dan Instansi Vertikal Terkait	Jumlah Laporan Koordinasi/Sinergi Perencanaan dan Pelaksanaan Kegiatan Pemerintahan dengan Perangkat Daerah dan Instansi Vertikal Terkait	1 Laporan		1 Laporan	3 Laporan	24.572.200,00	Kab. Rejang Lebong	Dana Alokasi Umum (DAU)	-	-		1 Laporan	20.000.000,00	Kecamatan Binduriang
	7.01.02.2.01.0002	Peningkatan Efektifitas Kegiatan Pemerintahan di Tingkat Kecamatan													20.200.000,00	
		Meningkatnya Efektifitas Kegiatan Pemerintahan di Tingkat Kecamatan	Jumlah Dokumen Peningkatan Efektifitas Kegiatan Pemerintahan di Tingkat Kecamatan	1 Dokumen		1 Dokumen			Kab. Rejang Lebong	Dana Alokasi Umum (DAU)	-	-		1 Dokumen	20.200.000,00	Kecamatan Binduriang
	J U M L A H							**1.294.795.583,00**							**1.415.315.936,00**	

RENCANA KERJA ORGANISASI PERANGKAT DAERAH (RENJA OPD)
KECAMATAN SINDANG BELITI ULU KAB. REJANG LEBONG
TAHUN 2027

NO	KODE	URUSAN / BIDANG URUSAN / PROGRAM / OUTCOME / KEGIATAN / SUBKEGIATAN OUTPUT	INDIKATOR	TARGET AKHIR RENSTRA	REALISASI 2025	PRAKIRAAN 2026	CAPAIAN KINERJA DAN KERANGKA PENDANAAN						KELOMPOK SASARAN	PRAKIRAAN MAJU 2028		PERANGKAT DAERAH PENANGGUNG JAWAB
							TARGET 2027	PAGU INDIKATIF	LOKASI	SUMBER DANA	PRIORITAS			TARGET	PAGU INDIKATIF	
											NASIONAL	DAERAH				
(1)	(2)	(3)	(4)	(5)	(6)	(7)	(8)	(9)	(10)	(11)	(12)	(13)	(14)	(15)	(16)	(17)
		Kecamatan Sindang Beliti Ulu						**1.185.977.945,00**							**1.476.448.721,00**	
	7	**UNSUR KEWILAYAHAN**						**1.185.977.945,00**							**1.476.448.721,00**	
	7.01	**KECAMATAN**						**1.185.977.945,00**							**1.476.448.721,00**	
1.	**7.01.01**	**PROGRAM PENUNJANG URUSAN PEMERINTAHAN DAERAH KABUPATEN/KOTA**						**1.173.177.945,00**							**1.446.448.721,00**	
		Meningkat tata kelola pemerintah pada Kecamatan Sindang Beliti Ulu						***1.170.177.945,00***							***1.443.388.421,00***	
			999.Persentase Pelayanan Administrasi Perkantoran Yang Akuntabel dan tepat Waktu	100 %		100 %	100 %	1.170.177.945,00						100 %	1.443.388.421,00	
	7.01.01.2.01	Perencanaan, Penganggaran, dan Evaluasi Kinerja Perangkat Daerah						2.422.000,00					ASN KECAMATAN		8.110.300,00	
		Persentase Dokumen Perencanaan dan Evaluasi Kinerja Perangkat Daerah yang disusun						2.422.000,00					ASN KECAMATAN		8.110.300,00	
			Jumlah Dokumen Perencanaan Perangkat Daerah	4 Dokumen		4 Dokumen	4 Dokumen	2.422.000,00						4 Dokumen	3.060.300,00	
			Jumlah Laporan Capaian Kinerja dan Ikhtisar Realisasi Kinerja SKPD dan Laporan Hasil Koordinasi Penyusunan Laporan Capaian Kinerja dan Ikhtisar Realisasi Kinerja SKPD	10 Laporan		10 Laporan								10 Laporan	5.050.000,00	
	7.01.01.2.01.0001	Penyusunan Dokumen Perencanaan Perangkat Daerah						2.422.000,00							3.060.300,00	
		Tersusunnya Dokumen Perencanaan Perangkat Daerah	Jumlah Dokumen Perencanaan Perangkat Daerah	4 Dokumen		4 Dokumen	4 Dokumen	2.422.000,00	Kab. Rejang Lebong	Dana Alokasi Umum (DAU)	-	-		4 Dokumen	3.060.300,00	Kecamatan Sindang Beliti Ulu
	7.01.01.2.01.0006	Koordinasi dan Penyusunan Laporan Capaian Kinerja dan Ikhtisar Realisasi Kinerja SKPD													5.050.000,00	
		Tersedianya Laporan Capaian Kinerja dan Ikhtisar Realisasi Kinerja SKPD dan Laporan Hasil Koordinasi Penyusunan Laporan Capaian Kinerja dan Ikhtisar Realisasi Kinerja SKPD	Jumlah Laporan Capaian Kinerja dan Ikhtisar Realisasi Kinerja SKPD dan Laporan Hasil Koordinasi Penyusunan Laporan Capaian Kinerja dan Ikhtisar Realisasi Kinerja SKPD	10 Laporan		10 Laporan			Kab. Rejang Lebong	Dana Alokasi Umum (DAU)	-	-		10 Laporan	5.050.000,00	Kecamatan Sindang Beliti Ulu
	7.01.01.2.02	Administrasi Keuangan Perangkat Daerah						1.115.977.945,00					ASN KECAMATAN		1.343.346.114,00	
		Persentase administrasi Keuangan yang terselenggara dengan baik						1.115.977.945,00					ASN KECAMATAN		1.343.346.114,00	
			Jumlah Dokumen Hasil Penyediaan Administrasi Pelaksanaan Tugas ASN	12 Dokumen		12 Dokumen	12 Dokumen	50.400.000,00						12 Dokumen	53.850.000,00	

NO	KODE	URUSAN / BIDANG URUSAN / PROGRAM / OUTCOME / KEGIATAN / SUBKEGIATAN OUTPUT	INDIKATOR	TARGET AKHIR RENSTRA	REALISASI 2025	PRAKIRAAN 2026	CAPAIAN KINERJA DAN KERANGKA PENDANAAN						KELOMPOK SASARAN	PRAKIRAAN MAJU 2028		PERANGKAT DAERAH PENANGGUNG JAWAB
							TARGET 2027	PAGU INDIKATIF	LOKASI	SUMBER DANA	PRIORITAS			TARGET	PAGU INDIKATIF	
											NASIONAL	DAERAH				
(1)	(2)	(3)	(4)	(5)	(6)	(7)	(8)	(9)	(10)	(11)	(12)	(13)	(14)	(15)	(16)	(17)
			Jumlah Orang yang Menerima Gaji dan Tunjangan ASN	14 Orang/bulan		14 Orang/bulan	14 Orang/bulan	1.065.577.945,00						14 Orang/bulan	1.289.496.114,00	
	7.01.01.2.02.0001	Penyediaan Gaji dan Tunjangan ASN						1.065.577.945,00							1.289.496.114,00	
		Tersedianya Gaji dan Tunjangan ASN	Jumlah Orang yang Menerima Gaji dan Tunjangan ASN	14 Orang/bulan		14 Orang/bulan	14 Orang/bulan	1.065.577.945,00	Kab. Rejang Lebong	Dana Alokasi Umum (DAU)	-	-		14 Orang/bulan	1.289.496.114,00	Kecamatan Sindang Beliti Ulu
	7.01.01.2.02.0002	Penyediaan Administrasi Pelaksanaan Tugas ASN						50.400.000,00							53.850.000,00	
		Tersedianya Administrasi Pelaksanaan Tugas ASN	Jumlah Dokumen Hasil Penyediaan Administrasi Pelaksanaan Tugas ASN	12 Dokumen		12 Dokumen	12 Dokumen	50.400.000,00	Kab. Rejang Lebong	Dana Alokasi Umum (DAU)	-	-		12 Dokumen	53.850.000,00	Kecamatan Sindang Beliti Ulu
	7.01.01.2.06	Administrasi Umum Perangkat Daerah						18.057.000,00					ASN KECAMATAN		33.742.252,00	
		Persentase pemenuhan administrasi umum Perangkat Daerah						18.057.000,00					ASN KECAMATAN		33.742.252,00	
			Jumlah Dokumen Bahan Bacaan dan Peraturan Perundang-Undangan yang Disediakan	12 Dokumen		12 Dokumen								12 Dokumen	4.406.832,00	
			Jumlah Laporan Penyelenggaraan Rapat Koordinasi dan Konsultasi SKPD	12 Laporan		12 Laporan	12 Laporan	4.915.000,00						12 Laporan	5.575.150,00	
			Jumlah Paket Bahan Logistik Kantor yang Disediakan	12 Paket		12 Paket	12 Paket	7.642.000,00						12 Paket	15.048.515,00	
			Jumlah Paket Barang Cetakan dan Penggandaan yang Disediakan	12 Paket		12 Paket	12 Paket	3.000.000,00						12 Paket	3.060.300,00	
			Jumlah Paket Komponen Instalasi Listrik/Penerangan Bangunan Kantor yang Disediakan	12 Paket		12 Paket	12 Paket	2.500.000,00						12 Paket	2.601.255,00	
			Jumlah Paket Peralatan dan Perlengkapan Kantor yang Disediakan	12 Paket		12 Paket								12 Paket	1.030.200,00	
			Jumlah Paket Peralatan Rumah Tangga yang Disediakan	Paket		12 Paket								Paket	2.020.000,00	
	7.01.01.2.06.0001	Penyediaan Komponen InstalasiListrik/Penerangan Bangunan Kantor						2.500.000,00							2.601.255,00	
		Tersedianya Komponen Instalasi Listrik/Penerangan Bangunan Kantor	Jumlah Paket Komponen Instalasi Listrik/Penerangan Bangunan Kantor yang Disediakan	12 Paket		12 Paket	12 Paket	2.500.000,00	Kab. Rejang Lebong	Dana Alokasi Umum (DAU)	-	-		12 Paket	2.601.255,00	Kecamatan Sindang Beliti Ulu
	7.01.01.2.06.0002	Penyediaan Peralatan dan Perlengkapan Kantor													1.030.200,00	
		Tersedianya Peralatan dan Perlengkapan Kantor	Jumlah Paket Peralatan dan Perlengkapan Kantor yang Disediakan	12 Paket		12 Paket			Kab. Rejang Lebong	Dana Alokasi Umum (DAU)	-	-		12 Paket	1.030.200,00	Kecamatan Sindang Beliti Ulu
	7.01.01.2.06.0003	Penyediaan Peralatan Rumah Tangga													2.020.000,00	

NO	KODE	URUSAN / BIDANG URUSAN / PROGRAM / OUTCOME / KEGIATAN / SUBKEGIATAN OUTPUT	INDIKATOR	TARGET AKHIR RENSTRA	REALISASI 2025	PRAKIRAAN 2026	CAPAIAN KINERJA DAN KERANGKA PENDANAAN						KELOMPOK SASARAN	PRAKIRAAN MAJU 2028		PERANGKAT DAERAH PENANGGUNG JAWAB
							TARGET 2027	PAGU INDIKATIF	LOKASI	SUMBER DANA	PRIORITAS			TARGET	PAGU INDIKATIF	
											NASIONAL	DAERAH				
(1)	(2)	(3)	(4)	(5)	(6)	(7)	(8)	(9)	(10)	(11)	(12)	(13)	(14)	(15)	(16)	(17)
		Tersedianya Peralatan Rumah Tangga	Jumlah Paket Peralatan Rumah Tangga yang Disediakan	Paket		12 Paket			Kab. Rejang Lebong	Dana Alokasi Umum (DAU)	-	-		Paket	2.020.000,00	Kecamatan Sindang Beliti Ulu
	7.01.01.2.06.0004	Penyediaan Bahan Logistik Kantor						7.642.000,00							15.048.515,00	
		Tersedianya Bahan Logistik Kantor	Jumlah Paket Bahan Logistik Kantor yang Disediakan	12 Paket		12 Paket	12 Paket	7.642.000,00	Kab. Rejang Lebong	Dana Alokasi Umum (DAU)	-	-		12 Paket	15.048.515,00	Kecamatan Sindang Beliti Ulu
	7.01.01.2.06.0005	Penyediaan Barang Cetakan dan Penggandaan						3.000.000,00							3.060.300,00	
		Tersedianya Barang Cetakan dan Penggandaan	Jumlah Paket Barang Cetakan dan Penggandaan yang Disediakan	12 Paket		12 Paket	12 Paket	3.000.000,00	Kab. Rejang Lebong	Dana Alokasi Umum (DAU)	-	-		12 Paket	3.060.300,00	Kecamatan Sindang Beliti Ulu
	7.01.01.2.06.0006	Penyediaan Bahan Bacaan dan Peraturan Perundang-undangan													4.406.832,00	
		Tersedianya Bahan Bacaan dan Peraturan Perundang-undangan	Jumlah Dokumen Bahan Bacaan dan Peraturan Perundang-Undangan yang Disediakan	12 Dokumen		12 Dokumen			Kab. Rejang Lebong	Dana Alokasi Umum (DAU)	-	-		12 Dokumen	4.406.832,00	Kecamatan Sindang Beliti Ulu
	7.01.01.2.06.0009	Penyelenggaraan Rapat Koordinasi dan Konsultasi SKPD						4.915.000,00							5.575.150,00	
		Terlaksananya Penyelenggaraan Rapat Koordinasi dan Konsultasi SKPD	Jumlah Laporan Penyelenggaraan Rapat Koordinasi dan Konsultasi SKPD	12 Laporan		12 Laporan	12 Laporan	4.915.000,00	Kab. Rejang Lebong	Dana Alokasi Umum (DAU)	-	-		12 Laporan	5.575.150,00	Kecamatan Sindang Beliti Ulu
	7.01.01.2.07	Pengadaan Barang Milik Daerah Penunjang Urusan Pemerintah Daerah											-		20.000.000,00	
		Persentase Pengadaan Barang Milik Daerah Penunjang Urusan Pemerintah Daerah											-		20.000.000,00	
			Jumlah Paket Mebel yang Disediakan	5 Unit		15 Unit								5 Unit	0,00	
			Jumlah Unit Sarana dan Prasarana Pendukung Gedung Kantor atau Bangunan Lainnya yang Disediakan	3 Unit		3 Unit								3 Unit	20.000.000,00	
	7.01.01.2.07.0005	Pengadaan Mebel													0,00	
		Tersedianya Mebel	Jumlah Paket Mebel yang Disediakan	5 Unit		15 Unit			Kab. Rejang Lebong	Dana Alokasi Umum (DAU)	-	-		5 Unit	0,00	Kecamatan Sindang Beliti Ulu
	7.01.01.2.07.0011	Pengadaan Sarana dan Prasarana Pendukung Gedung Kantor atau Bangunan Lainnya													20.000.000,00	
		Tersedianya Sarana dan Prasarana Pendukung Gedung Kantor atau Bangunan Lainnya	Jumlah Unit Sarana dan Prasarana Pendukung Gedung Kantor atau Bangunan Lainnya yang Disediakan	3 Unit		3 Unit			Kab. Rejang Lebong	Dana Alokasi Umum (DAU)	-	-		3 Unit	20.000.000,00	Kecamatan Sindang Beliti Ulu
	7.01.01.2.08	Penyediaan Jasa Penunjang Urusan Pemerintahan Daerah						7.913.000,00					ASN KECAMATAN		8.502.809,00	
		Persentase pemenuhan Jasa Penunjang Urusan Pemerintahan Daerah						7.913.000,00					ASN KECAMATAN		8.502.809,00	

NO	KODE	URUSAN / BIDANG URUSAN / PROGRAM / OUTCOME / KEGIATAN / SUBKEGIATAN OUTPUT	INDIKATOR	TARGET AKHIR RENSTRA	REALISASI 2025	PRAKIRAAN 2026	CAPAIAN KINERJA DAN KERANGKA PENDANAAN						KELOMPOK SASARAN	PRAKIRAAN MAJU 2028		PERANGKAT DAERAH PENANGGUNG JAWAB
							TARGET 2027	PAGU INDIKATIF	LOKASI	SUMBER DANA	PRIORITAS			TARGET	PAGU INDIKATIF	
											NASIONAL	DAERAH				
(1)	(2)	(3)	(4)	(5)	(6)	(7)	(8)	(9)	(10)	(11)	(12)	(13)	(14)	(15)	(16)	(17)
			Jumlah Laporan Penyediaan Jasa Komunikasi, Sumber Daya Air dan Listrik yang Disediakan	12 Laporan		12 Laporan	12 Laporan	4.913.000,00						12 Laporan	5.011.751,00	
			Jumlah Laporan Penyediaan Jasa Peralatan dan Perlengkapan Kantor yang Disediakan	12 Laporan		12 Laporan	12 Laporan							12 Laporan	1.450.858,00	
			Jumlah Laporan Penyediaan Jasa Surat Menyurat	12 Laporan		12 Laporan	12 Laporan	3.000.000,00						12 Laporan	2.040.200,00	
	7.01.01.2.08.0001	Penyediaan Jasa Surat Menyurat						3.000.000,00							2.040.200,00	
		Terlaksananya Penyediaan Jasa Surat Menyurat	Jumlah Laporan Penyediaan Jasa Surat Menyurat	12 Laporan		12 Laporan	12 Laporan	3.000.000,00	Kab. Rejang Lebong	Dana Alokasi Umum (DAU)	-	-		12 Laporan	2.040.200,00	Kecamatan Sindang Beliti Ulu
	7.01.01.2.08.0002	Penyediaan Jasa Komunikasi, Sumber Daya Air dan Listrik						4.913.000,00							5.011.751,00	
		Tersedianya Jasa Komunikasi, Sumber Daya Air dan Listrik	Jumlah Laporan Penyediaan Jasa Komunikasi, Sumber Daya Air dan Listrik yang Disediakan	12 Laporan		12 Laporan	12 Laporan	4.913.000,00	Kab. Rejang Lebong	Dana Alokasi Umum (DAU)	-	-		12 Laporan	5.011.751,00	Kecamatan Sindang Beliti Ulu
	7.01.01.2.08.0003	Penyediaan Jasa Peralatan dan Perlengkapan Kantor													1.450.858,00	
		Tersedianya Jasa Peralatan dan Perlengkapan Kantor	Jumlah Laporan Penyediaan Jasa Peralatan dan Perlengkapan Kantor yang Disediakan	12 Laporan		12 Laporan			Kab. Rejang Lebong	Dana Alokasi Umum (DAU)	-	-		12 Laporan	1.450.858,00	Kecamatan Sindang Beliti Ulu
	7.01.01.2.09	Pemeliharaan Barang Milik Daerah Penunjang Urusan Pemerintahan Daerah						28.808.000,00					ASN KECAMATAN		32.747.246,00	
		Persentase Barang Milik Daerah dalam Kondisi Baik						28.808.000,00					ASN KECAMATAN		32.747.246,00	
			Jumlah Gedung Kantor dan Bangunan Lainnya yang Dipelihara/Direhabilitasi	1 Unit		1 Unit								1 Unit	0,00	
			Jumlah Kendaraan Perorangan Dinas atau Kendaraan Dinas Jabatan yang Dipelihara dan dibayarkan Pajaknya	1 Unit		1 Unit	1 Unit	28.808.000,00						1 Unit	32.747.246,00	
	7.01.01.2.09.0001	Penyediaan Jasa Pemeliharaan, Biaya Pemeliharaan, dan Pajak Kendaraan Perorangan Dinas atau Kendaraan Dinas Jabatan						28.808.000,00							32.747.246,00	
		Tersedianya Jasa Pemeliharaan, Biaya Pemeliharaan dan Pajak Kendaraan Perorangan Dinas atau Kendaraan Dinas Jabatan	Jumlah Kendaraan Perorangan Dinas atau Kendaraan Dinas Jabatan yang Dipelihara dan dibayarkan Pajaknya	1 Unit		1 Unit	1 Unit	28.808.000,00	Kab. Rejang Lebong	Dana Alokasi Umum (DAU)	-	-		1 Unit	32.747.246,00	Kecamatan Sindang Beliti Ulu
	7.01.01.2.09.0009	Pemeliharaan/Rehabilitasi Gedung Kantor dan Bangunan Lainnya													0,00	
		Terlaksananya Pemeliharaan/Rehabilitasi Gedung Kantor dan Bangunan Lainnya	Jumlah Gedung Kantor dan Bangunan Lainnya yang Dipelihara/Direhabilitasi	1 Unit		1 Unit			Kab. Rejang Lebong	Dana Alokasi Umum (DAU)	-	-		1 Unit	0,00	Kecamatan Sindang Beliti Ulu

NO	KODE	URUSAN / BIDANG URUSAN / PROGRAM / OUTCOME / KEGIATAN / SUBKEGIATAN OUTPUT	INDIKATOR	TARGET AKHIR RENSTRA	REALISASI 2025	PRAKIRAAN 2026	CAPAIAN KINERJA DAN KERANGKA PENDANAAN						KELOMPOK SASARAN	PRAKIRAAN MAJU 2028		PERANGKAT DAERAH PENANGGUNG JAWAB
							TARGET 2027	PAGU INDIKATIF	LOKASI	SUMBER DANA	PRIORITAS			TARGET	PAGU INDIKATIF	
											NASIONAL	DAERAH				
(1)	(2)	(3)	(4)	(5)	(6)	(7)	(8)	(9)	(10)	(11)	(12)	(13)	(14)	(15)	(16)	(17)
2.	**7.01.02**	**PROGRAM PENYELENGGARAAN PEMERINTAHAN DAN PELAYANAN PUBLIK**						**12.800.000,00**							**30.000.000,00**	
		Meningkatnya Kepuasan Masyarakat tingkat Kecamatan terhadap kinerja Kecamatan Sindang Beliti Ulu						***12.800.000,00***							***30.000.000,00***	
			999.Persentase Penyelenggaraan Pemerintahan dan Pelayanan Publik yang Berkualitas	100 %		100 %	100 %	12.800.000,00						100 %	30.000.000,00	
	7.01.02.2.01	Koordinasi Penyelenggaraan KegiatanPemerintahan di Tingkat Kecamatan						12.800.000,00					ASN KECAMATAN		30.000.000,00	
		Persentase Koordinasi Penyelenggaraan Kegiatan Pemerintahan di Tingkat Kecamatan yang dilaksanakan						12.800.000,00					ASN KECAMATAN		30.000.000,00	
			Jumlah Dokumen Peningkatan Efektifitas Kegiatan Pemerintahan di Tingkat Kecamatan	1 Dokumen		1 Dokumen								1 Dokumen	10.000.000,00	
			Jumlah Laporan Koordinasi/Sinergi Perencanaan dan Pelaksanaan Kegiatan Pemerintahan dengan Perangkat Daerah dan Instansi Vertikal Terkait	1 Laporan		1 Laporan	1 Laporan	12.800.000,00						1 Laporan	20.000.000,00	
	7.01.02.2.01.0001	Koordinasi/Sinergi Perencanaan dan Pelaksanaan Kegiatan Pemerintahan dengan Perangkat Daerah dan Instansi Vertikal Terkait						12.800.000,00							20.000.000,00	
		Terlaksananya Koordinasi/Sinergi Perencanaan dan Pelaksanaan Kegiatan Pemerintahan dengan Perangkat Daerah dan Instansi Vertikal Terkait	Jumlah Laporan Koordinasi/Sinergi Perencanaan dan Pelaksanaan Kegiatan Pemerintahan dengan Perangkat Daerah dan Instansi Vertikal Terkait	1 Laporan		1 Laporan	1 Laporan	12.800.000,00	Kab. Rejang Lebong	Dana Alokasi Umum (DAU)	-	-		1 Laporan	20.000.000,00	Kecamatan Sindang Beliti Ulu
	7.01.02.2.01.0002	Peningkatan Efektifitas Kegiatan Pemerintahan di Tingkat Kecamatan													10.000.000,00	
		Meningkatnya Efektifitas Kegiatan Pemerintahan di Tingkat Kecamatan	Jumlah Dokumen Peningkatan Efektifitas Kegiatan Pemerintahan di Tingkat Kecamatan	1 Dokumen		1 Dokumen			Kab. Rejang Lebong	Dana Alokasi Umum (DAU)	-	-		1 Dokumen	10.000.000,00	Kecamatan Sindang Beliti Ulu
	J U M L A H							**1.185.977.945,00**							**1.476.448.721,00**	

RENCANA KERJA ORGANISASI PERANGKAT DAERAH (RENJA OPD)
KECAMATAN SINDANG BELITI ILIR KAB. REJANG LEBONG
TAHUN 2027

NO	KODE	URUSAN / BIDANG URUSAN / PROGRAM / OUTCOME / KEGIATAN / SUBKEGIATAN OUTPUT	INDIKATOR	TARGET AKHIR RENSTRA	REALISASI 2025	PRAKIRAAN 2026	CAPAIAN KINERJA DAN KERANGKA PENDANAAN						KELOMPOK SASARAN	PRAKIRAAN MAJU 2028		PERANGKAT DAERAH PENANGGUNG JAWAB
							TARGET 2027	PAGU INDIKATIF	LOKASI	SUMBER DANA	PRIORITAS			TARGET	PAGU INDIKATIF	
											NASIONAL	DAERAH				
(1)	(2)	(3)	(4)	(5)	(6)	(7)	(8)	(9)	(10)	(11)	(12)	(13)	(14)	(15)	(16)	(17)
		Kecamatan Sindang Beliti Ilir						**1.096.464.269,00**							**1.214.487.674,00**	
	7	**UNSUR KEWILAYAHAN**						**1.096.464.269,00**							**1.214.487.674,00**	
	7.01	**KECAMATAN**						**1.096.464.269,00**							**1.214.487.674,00**	
1.	**7.01.01**	**PROGRAM PENUNJANG URUSAN PEMERINTAHAN DAERAH KABUPATEN/KOTA**						**1.091.464.269,00**							**1.174.487.674,00**	
		Meningkat tata kelola pemerintah pada Kecamatan Sindang Beliti Ilir						***1.067.464.269,00***							***1.174.487.674,00***	
			999.Persentase Pelayanan Administrasi Perkantoran Yang Akuntabel dan tepat Waktu	100 %		100 %	100 %	1.067.464.269,00						100 %	1.174.487.674,00	
	7.01.01.2.01	Perencanaan, Penganggaran, dan Evaluasi Kinerja Perangkat Daerah						6.000.000,00					ASN Kecamatan		6.812.463,00	
		Persentase Dokumen Perencanaan dan Evaluasi Kinerja Perangkat Daerah yang disusun						6.000.000,00					ASN Kecamatan		6.812.463,00	
			Jumlah Dokumen Perencanaan Perangkat Daerah	4 Dokumen		4 Dokumen	4 Dokumen	5.000.000,00						4 Dokumen	5.000.000,00	
			Jumlah Laporan Capaian Kinerja dan Ikhtisar Realisasi Kinerja SKPD dan Laporan Hasil Koordinasi Penyusunan Laporan Capaian Kinerja dan Ikhtisar Realisasi Kinerja SKPD	10 Laporan		10 Laporan	10 Laporan	1.000.000,00						10 Laporan	1.812.463,00	
	7.01.01.2.01.0001	Penyusunan Dokumen Perencanaan Perangkat Daerah						5.000.000,00							5.000.000,00	
		Tersusunnya Dokumen Perencanaan Perangkat Daerah	Jumlah Dokumen Perencanaan Perangkat Daerah	4 Dokumen		4 Dokumen	4 Dokumen	5.000.000,00	Kab. Rejang Lebong	Dana Alokasi Umum (DAU)	-	-		4 Dokumen	5.000.000,00	Kecamatan Sindang Beliti Ilir
	7.01.01.2.01.0006	Koordinasi dan Penyusunan Laporan Capaian Kinerja dan Ikhtisar Realisasi Kinerja SKPD						1.000.000,00							1.812.463,00	
		Tersedianya Laporan Capaian Kinerja dan Ikhtisar Realisasi Kinerja SKPD dan Laporan Hasil Koordinasi Penyusunan Laporan Capaian Kinerja dan Ikhtisar Realisasi Kinerja SKPD	Jumlah Laporan Capaian Kinerja dan Ikhtisar Realisasi Kinerja SKPD dan Laporan Hasil Koordinasi Penyusunan Laporan Capaian Kinerja dan Ikhtisar Realisasi Kinerja SKPD	10 Laporan		10 Laporan	10 Laporan	1.000.000,00	Kab. Rejang Lebong	Dana Alokasi Umum (DAU)	-	-		10 Laporan	1.812.463,00	Kecamatan Sindang Beliti Ilir
	7.01.01.2.02	Administrasi Keuangan Perangkat Daerah						986.464.269,00					ASN Kecamatan		1.100.115.965,00	
		Persentase administrasi Keuangan yang terselenggara dengan baik						986.464.269,00					ASN Kecamatan		1.100.115.965,00	
			Jumlah Dokumen Hasil Penyediaan Administrasi Pelaksanaan Tugas ASN	12 Dokumen		12 Dokumen	12 Dokumen	47.680.000,00						12 Dokumen	47.886.000,00	

NO	KODE	URUSAN / BIDANG URUSAN / PROGRAM / OUTCOME / KEGIATAN / SUBKEGIATAN OUTPUT	INDIKATOR	TARGET AKHIR RENSTRA	REALISASI 2025	PRAKIRAAN 2026	CAPAIAN KINERJA DAN KERANGKA PENDANAAN						KELOMPOK SASARAN	PRAKIRAAN MAJU 2028		PERANGKAT DAERAH PENANGGUNG JAWAB
							TARGET 2027	PAGU INDIKATIF	LOKASI	SUMBER DANA	PRIORITAS			TARGET	PAGU INDIKATIF	
											NASIONAL	DAERAH				
(1)	(2)	(3)	(4)	(5)	(6)	(7)	(8)	(9)	(10)	(11)	(12)	(13)	(14)	(15)	(16)	(17)
			Jumlah Orang yang Menerima Gaji dan Tunjangan ASN	14 Orang/bulan		14 Orang/bulan	14 Orang/bulan	938.784.269,00						14 Orang/bulan	1.052.229.965,00	
	7.01.01.2.02.0001	Penyediaan Gaji dan Tunjangan ASN						938.784.269,00							1.052.229.965,00	
		Tersedianya Gaji dan Tunjangan ASN	Jumlah Orang yang Menerima Gaji dan Tunjangan ASN	14 Orang/bulan		14 Orang/bulan	14 Orang/bulan	938.784.269,00	Kab. Rejang Lebong	Dana Alokasi Umum (DAU)	-	-		14 Orang/bulan	1.052.229.965,00	Kecamatan Sindang Beliti Ilir
	7.01.01.2.02.0002	Penyediaan Administrasi Pelaksanaan Tugas ASN						47.680.000,00							47.886.000,00	
		Tersedianya Administrasi Pelaksanaan Tugas ASN	Jumlah Dokumen Hasil Penyediaan Administrasi Pelaksanaan Tugas ASN	12 Dokumen		12 Dokumen	12 Dokumen	47.680.000,00	Kab. Rejang Lebong	Dana Alokasi Umum (DAU)	-	-		12 Dokumen	47.886.000,00	Kecamatan Sindang Beliti Ilir
	7.01.01.2.06	Administrasi Umum Perangkat Daerah						20.039.516,00					ASN Kecamatan		31.918.351,00	
		Persentase pemenuhan administrasi umum Perangkat Daerah						20.039.516,00					ASN Kecamatan		31.918.351,00	
			Jumlah Dokumen Bahan Bacaan dan Peraturan Perundang-Undangan yang Disediakan	12 Dokumen		12 Dokumen	12 Dokumen	1.500.000,00						12 Dokumen	4.578.209,00	
			Jumlah Laporan Penyelenggaraan Rapat Koordinasi dan Konsultasi SKPD	12 Laporan		12 Laporan	12 Laporan	1.500.000,00						12 Laporan	5.294.266,00	
			Jumlah Paket Bahan Logistik Kantor yang Disediakan	12 Paket		12 Paket	12 Paket	9.999.516,00						12 Paket	15.150.000,00	
			Jumlah Paket Barang Cetakan dan Penggandaan yang Disediakan	12 Paket		12 Paket	12 Paket	2.500.000,00						12 Paket	3.182.712,00	
			Jumlah Paket Komponen Instalasi Listrik/Penerangan Bangunan Kantor yang Disediakan	12 Paket		12 Paket	12 Paket	3.000.000,00						12 Paket	2.652.260,00	
			Jumlah Paket Peralatan dan Perlengkapan Kantor yang Disediakan	12 Paket		12 Paket	12 Paket	1.540.000,00						12 Paket	1.060.904,00	
	7.01.01.2.06.0001	Penyediaan Komponen InstalasiListrik/Penerangan Bangunan Kantor						3.000.000,00							2.652.260,00	
		Tersedianya Komponen Instalasi Listrik/Penerangan Bangunan Kantor	Jumlah Paket Komponen Instalasi Listrik/Penerangan Bangunan Kantor yang Disediakan	12 Paket		12 Paket	12 Paket	3.000.000,00	Kab. Rejang Lebong	Dana Alokasi Umum (DAU)	-	-		12 Paket	2.652.260,00	Kecamatan Sindang Beliti Ilir
	7.01.01.2.06.0002	Penyediaan Peralatan dan Perlengkapan Kantor						1.540.000,00							1.060.904,00	
		Tersedianya Peralatan dan Perlengkapan Kantor	Jumlah Paket Peralatan dan Perlengkapan Kantor yang Disediakan	12 Paket		12 Paket	12 Paket	1.540.000,00	Kab. Rejang Lebong	Dana Alokasi Umum (DAU)	-	-		12 Paket	1.060.904,00	Kecamatan Sindang Beliti Ilir
	7.01.01.2.06.0004	Penyediaan Bahan Logistik Kantor						9.999.516,00							15.150.000,00	
		Tersedianya Bahan Logistik Kantor	Jumlah Paket Bahan Logistik Kantor yang Disediakan	12 Paket		12 Paket	12 Paket	9.999.516,00	Kab. Rejang Lebong	Dana Alokasi Umum (DAU)	-	-		12 Paket	15.150.000,00	Kecamatan Sindang Beliti Ilir

NO	KODE	URUSAN / BIDANG URUSAN / PROGRAM / OUTCOME / KEGIATAN / SUBKEGIATAN OUTPUT	INDIKATOR	TARGET AKHIR RENSTRA	REALISASI 2025	PRAKIRAAN 2026	CAPAIAN KINERJA DAN KERANGKA PENDANAAN						KELOMPOK SASARAN	PRAKIRAAN MAJU 2028		PERANGKAT DAERAH PENANGGUNG JAWAB
							TARGET 2027	PAGU INDIKATIF	LOKASI	SUMBER DANA	PRIORITAS			TARGET	PAGU INDIKATIF	
											NASIONAL	DAERAH				
(1)	(2)	(3)	(4)	(5)	(6)	(7)	(8)	(9)	(10)	(11)	(12)	(13)	(14)	(15)	(16)	(17)
	7.01.01.2.06.0005	Penyediaan Barang Cetakan dan Penggandaan						2.500.000,00							3.182.712,00	
		Tersedianya Barang Cetakan dan Penggandaan	Jumlah Paket Barang Cetakan dan Penggandaan yang Disediakan	12 Paket		12 Paket	12 Paket	2.500.000,00	Kab. Rejang Lebong	Dana Alokasi Umum (DAU)	-	-		12 Paket	3.182.712,00	Kecamatan Sindang Beliti Ilir
	7.01.01.2.06.0006	Penyediaan Bahan Bacaan dan Peraturan Perundang-undangan						1.500.000,00							4.578.209,00	
		Tersedianya Bahan Bacaan dan Peraturan Perundang-undangan	Jumlah Dokumen Bahan Bacaan dan Peraturan Perundang-Undangan yang Disediakan	12 Dokumen		12 Dokumen	12 Dokumen	1.500.000,00	Kab. Rejang Lebong	Dana Alokasi Umum (DAU)	-	-		12 Dokumen	4.578.209,00	Kecamatan Sindang Beliti Ilir
	7.01.01.2.06.0009	Penyelenggaraan Rapat Koordinasi dan Konsultasi SKPD						1.500.000,00							5.294.266,00	
		Terlaksananya Penyelenggaraan Rapat Koordinasi dan Konsultasi SKPD	Jumlah Laporan Penyelenggaraan Rapat Koordinasi dan Konsultasi SKPD	12 Laporan		12 Laporan	12 Laporan	1.500.000,00	Kab. Rejang Lebong	Dana Alokasi Umum (DAU)	-	-		12 Laporan	5.294.266,00	Kecamatan Sindang Beliti Ilir
		Persentase Pengadaan Barang Milik Daerah Penunjang Urusan Pemerintah Daerah						40.000.000,00					ASN Kecamatan		0,00	
			Jumlah Paket Mebel yang Disediakan	Unit		55 Unit	Unit	20.000.000,00						Unit	0,00	
	7.01.01.2.07.0005	Pengadaan Mebel						20.000.000,00							0,00	
		Tersedianya Mebel	Jumlah Paket Mebel yang Disediakan	Unit		55 Unit	0 Unit	20.000.000,00	Kab. Rejang Lebong	Dana Alokasi Umum (DAU)	-	1. Peningkatan Kualitas SDM yang Unggul dan Berkarakter		Unit	0,00	Kecamatan Sindang Beliti Ilir
	7.01.01.2.08	Penyediaan Jasa Penunjang Urusan Pemerintahan Daerah						8.973.084,00					ASN Kecamatan		9.683.895,00	
		Persentase pemenuhan Jasa Penunjang Urusan Pemerintahan Daerah						8.973.084,00					ASN Kecamatan		9.683.895,00	
			Jumlah Laporan Penyediaan Jasa Komunikasi, Sumber Daya Air dan Listrik yang Disediakan	12 Laporan		12 Laporan	12 Laporan	4.913.084,00						12 Laporan	5.011.837,00	
			Jumlah Laporan Penyediaan Jasa Peralatan dan Perlengkapan Kantor yang Disediakan	12 Laporan		12 Laporan	12 Laporan	1.560.000,00						12 Laporan	2.121.808,00	
			Jumlah Laporan Penyediaan Jasa Surat Menyurat	12 Laporan		12 Laporan	12 Laporan	2.500.000,00						12 Laporan	2.550.250,00	
	7.01.01.2.08.0001	Penyediaan Jasa Surat Menyurat						2.500.000,00							2.550.250,00	
		Terlaksananya Penyediaan Jasa Surat Menyurat	Jumlah Laporan Penyediaan Jasa Surat Menyurat	12 Laporan		12 Laporan	12 Laporan	2.500.000,00	Kab. Rejang Lebong	Dana Alokasi Umum (DAU)	-	-		12 Laporan	2.550.250,00	Kecamatan Sindang Beliti Ilir
	7.01.01.2.08.0002	Penyediaan Jasa Komunikasi, Sumber Daya Air dan Listrik						4.913.084,00							5.011.837,00	
		Tersedianya Jasa Komunikasi, Sumber Daya Air dan Listrik	Jumlah Laporan Penyediaan Jasa Komunikasi, Sumber Daya Air dan Listrik yang Disediakan	12 Laporan		12 Laporan	12 Laporan	4.913.084,00	Kab. Rejang Lebong	Dana Alokasi Umum (DAU)	-	-		12 Laporan	5.011.837,00	Kecamatan Sindang Beliti Ilir

NO	KODE	URUSAN / BIDANG URUSAN / PROGRAM / OUTCOME / KEGIATAN / SUBKEGIATAN OUTPUT	INDIKATOR	TARGET AKHIR RENSTRA	REALISASI 2025	PRAKIRAAN 2026	CAPAIAN KINERJA DAN KERANGKA PENDANAAN						KELOMPOK SASARAN	PRAKIRAAN MAJU 2028		PERANGKAT DAERAH PENANGGUNG JAWAB
							TARGET 2027	PAGU INDIKATIF	LOKASI	SUMBER DANA	PRIORITAS			TARGET	PAGU INDIKATIF	
											NASIONAL	DAERAH				
(1)	(2)	(3)	(4)	(5)	(6)	(7)	(8)	(9)	(10)	(11)	(12)	(13)	(14)	(15)	(16)	(17)
	7.01.01.2.08.0003	Penyediaan Jasa Peralatan dan Perlengkapan Kantor						1.560.000,00							2.121.808,00	
		Tersedianya Jasa Peralatan dan Perlengkapan Kantor	Jumlah Laporan Penyediaan Jasa Peralatan dan Perlengkapan Kantor yang Disediakan	12 Laporan		12 Laporan	12 Laporan	1.560.000,00	Kab. Rejang Lebong	Dana Alokasi Umum (DAU)	-	-		12 Laporan	2.121.808,00	Kecamatan Sindang Beliti Ilir
	7.01.01.2.09	Pemeliharaan Barang Milik Daerah Penunjang Urusan Pemerintahan Daerah						29.987.400,00					ASN Kecamatan		25.957.000,00	
		Persentase Barang Milik Daerah dalam Kondisi Baik						29.987.400,00					ASN Kecamatan		25.957.000,00	
			Jumlah Kendaraan Perorangan Dinas atau Kendaraan Dinas Jabatan yang Dipelihara dan dibayarkan Pajaknya	1 Unit		4 Unit	1 Unit	29.987.400,00						1 Unit	25.957.000,00	
	7.01.01.2.09.0001	Penyediaan Jasa Pemeliharaan, Biaya Pemeliharaan, dan Pajak Kendaraan Perorangan Dinas atau Kendaraan Dinas Jabatan						29.987.400,00							25.957.000,00	
		Tersedianya Jasa Pemeliharaan, Biaya Pemeliharaan dan Pajak Kendaraan Perorangan Dinas atau Kendaraan Dinas Jabatan	Jumlah Kendaraan Perorangan Dinas atau Kendaraan Dinas Jabatan yang Dipelihara dan dibayarkan Pajaknya	1 Unit		4 Unit	1 Unit	29.987.400,00	Kab. Rejang Lebong	Dana Alokasi Umum (DAU)	-	-		1 Unit	25.957.000,00	Kecamatan Sindang Beliti Ilir
	7.01.01.2.07	Pengadaan Barang Milik Daerah Penunjang Urusan Pemerintah Daerah						40.000.000,00					ASN Kecamatan		0,00	
		Persentase Pengadaan Barang Milik Daerah Penunjang Urusan Pemerintah Daerah						40.000.000,00					ASN Kecamatan		0,00	
			Jumlah Unit Sarana dan Prasarana Pendukung Gedung Kantor atau Bangunan Lainnya yang Disediakan	-		-	-	20.000.000,00						-	0,00	
	7.01.01.2.07.0011	Pengadaan Sarana dan Prasarana Pendukung Gedung Kantor atau Bangunan Lainnya						20.000.000,00							0,00	
		Tersedianya Sarana dan Prasarana Pendukung Gedung Kantor atau Bangunan Lainnya	Jumlah Unit Sarana dan Prasarana Pendukung Gedung Kantor atau Bangunan Lainnya yang Disediakan	-		-	0 Unit	20.000.000,00	Kab. Rejang Lebong	Dana Alokasi Umum (DAU)	-	-		-	0,00	Kecamatan Sindang Beliti Ilir
2.	**7.01.02**	**PROGRAM PENYELENGGARAAN PEMERINTAHAN DAN PELAYANAN PUBLIK**						**5.000.000,00**							**40.000.000,00**	
		Meningkatnya Kepuasan Masyarakat tingkat Kecamatan terhadap kinerja Kecamatan Sindang Beliti Ilir						***5.000.000,00***							***20.000.000,00***	
			999.Persentase Penyelenggaraan Pemerintahan dan Pelayanan Publik yang Berkualitas	100 %		100 %	100 %	5.000.000,00						100 %	20.000.000,00	
	7.01.02.2.01	Koordinasi Penyelenggaraan KegiatanPemerintahan di Tingkat Kecamatan						5.000.000,00					Masyarakat Kecamatan		40.000.000,00	

NO	KODE	URUSAN / BIDANG URUSAN / PROGRAM / OUTCOME / KEGIATAN / SUBKEGIATAN OUTPUT	INDIKATOR	TARGET AKHIR RENSTRA	REALISASI 2025	PRAKIRAAN 2026	CAPAIAN KINERJA DAN KERANGKA PENDANAAN						KELOMPOK SASARAN	PRAKIRAAN MAJU 2028		PERANGKAT DAERAH PENANGGUNG JAWAB
							TARGET 2027	PAGU INDIKATIF	LOKASI	SUMBER DANA	PRIORITAS			TARGET	PAGU INDIKATIF	
											NASIONAL	DAERAH				
(1)	(2)	(3)	(4)	(5)	(6)	(7)	(8)	(9)	(10)	(11)	(12)	(13)	(14)	(15)	(16)	(17)
		Persentase Koordinasi Penyelenggaraan Kegiatan Pemerintahan di Tingkat Kecamatan yang dilaksanakan						5.000.000,00					Masyarakat Kecamatan		40.000.000,00	
			Jumlah Dokumen Peningkatan Efektifitas Kegiatan Pemerintahan di Tingkat Kecamatan	1 Dokumen		Dokumen								1 Dokumen	20.000.000,00	
			Jumlah Laporan Koordinasi/Sinergi Perencanaan dan Pelaksanaan Kegiatan Pemerintahan dengan Perangkat Daerah dan Instansi Vertikal Terkait	1 Laporan		1 Laporan	1 Laporan	5.000.000,00						1 Laporan	20.000.000,00	
	7.01.02.2.01.0001	Koordinasi/Sinergi Perencanaan dan Pelaksanaan Kegiatan Pemerintahan dengan Perangkat Daerah dan Instansi Vertikal Terkait						5.000.000,00							20.000.000,00	
		Terlaksananya Koordinasi/Sinergi Perencanaan dan Pelaksanaan Kegiatan Pemerintahan dengan Perangkat Daerah dan Instansi Vertikal Terkait	Jumlah Laporan Koordinasi/Sinergi Perencanaan dan Pelaksanaan Kegiatan Pemerintahan dengan Perangkat Daerah dan Instansi Vertikal Terkait	1 Laporan		1 Laporan	1 Laporan	5.000.000,00	Kab. Rejang Lebong	Dana Alokasi Umum (DAU)	6.Membangun dari desa dan dari bawah untuk pertumbuhan ekonomi, pemerataan ekonomi dan pemberantasan kemiskinan.	-		1 Laporan	20.000.000,00	Kecamatan Sindang Beliti Ilir
	7.01.02.2.01.0002	Peningkatan Efektifitas Kegiatan Pemerintahan di Tingkat Kecamatan						0,00							20.000.000,00	
		Meningkatnya Efektifitas Kegiatan Pemerintahan di Tingkat Kecamatan	Jumlah Dokumen Peningkatan Efektifitas Kegiatan Pemerintahan di Tingkat Kecamatan	1 Dokumen		Dokumen			Kab. Rejang Lebong	Dana Alokasi Umum (DAU)	6.Membangun dari desa dan dari bawah untuk pertumbuhan ekonomi, pemerataan ekonomi dan pemberantasan kemiskinan.	-		1 Dokumen	20.000.000,00	Kecamatan Sindang Beliti Ilir
	J U M L A H							**1.096.464.269,00**							**1.214.487.674,00**	

RENCANA KERJA ORGANISASI PERANGKAT DAERAH (RENJA OPD)
KECAMATAN PADANG ULAK TANDING KAB. REJANG LEBONG
TAHUN 2027

NO	KODE	URUSAN / BIDANG URUSAN / PROGRAM / OUTCOME / KEGIATAN / SUBKEGIATAN OUTPUT	INDIKATOR	TARGET AKHIR RENSTRA	REALISASI 2025	PRAKIRAAN 2026	CAPAIAN KINERJA DAN KERANGKA PENDANAAN						KELOMPOK SASARAN	PRAKIRAAN MAJU 2028		PERANGKAT DAERAH PENANGGUNG JAWAB
							TARGET 2027	PAGU INDIKATIF	LOKASI	SUMBER DANA	PRIORITAS			TARGET	PAGU INDIKATIF	
											NASIONAL	DAERAH				
(1)	(2)	(3)	(4)	(5)	(6)	(7)	(8)	(9)	(10)	(11)	(12)	(13)	(14)	(15)	(16)	(17)
		Kecamatan Padang Ulak Tanding						**2.382.319.020,00**							**2.493.299.934,00**	
	7	**UNSUR KEWILAYAHAN**						**2.382.319.020,00**							**2.493.299.934,00**	
	7.01	**KECAMATAN**						**2.382.319.020,00**							**2.493.299.934,00**	
1.	**7.01.01**	**PROGRAM PENUNJANG URUSAN PEMERINTAHAN DAERAH KABUPATEN/KOTA**						**2.369.319.020,00**							**2.452.899.934,00**	
		Meningkat tata kelola pemerintah pada Kecamatan Padang Ulak Tanding						***2.369.319.020,00***							***2.449.839.634,00***	
			999.Persentase Pelayanan Administrasi Perkantoran Yang Akuntabel dan tepat Waktu	100 %		100 %	100 %	2.369.319.020,00						100 %	2.449.839.634,00	
	7.01.01.2.01	Perencanaan, Penganggaran, dan Evaluasi Kinerja Perangkat Daerah						4.931.900,00					ASN Kecamatan		7.023.082,00	
		Persentase Dokumen Perencanaan dan Evaluasi Kinerja Perangkat Daerah yang disusun						4.931.900,00					ASN Kecamatan		7.023.082,00	
			Jumlah Dokumen Perencanaan Perangkat Daerah	4 Dokumen		4 Dokumen	4 Dokumen	2.196.000,00						4 Dokumen	4.224.438,00	
			Jumlah Laporan Capaian Kinerja dan Ikhtisar Realisasi Kinerja SKPD dan Laporan Hasil Koordinasi Penyusunan Laporan Capaian Kinerja dan Ikhtisar Realisasi Kinerja SKPD	10 Laporan		10 Laporan	10 Laporan	2.735.900,00						10 Laporan	2.798.644,00	
	7.01.01.2.01.0001	Penyusunan Dokumen Perencanaan Perangkat Daerah						2.196.000,00							4.224.438,00	
		Tersusunnya Dokumen Perencanaan Perangkat Daerah	Jumlah Dokumen Perencanaan Perangkat Daerah	4 Dokumen		4 Dokumen	4 Dokumen	2.196.000,00	Kab. Rejang Lebong	Dana Alokasi Umum (DAU)	-	-		4 Dokumen	4.224.438,00	Kecamatan Padang Ulak Tanding
	7.01.01.2.01.0006	Koordinasi dan Penyusunan Laporan Capaian Kinerja dan Ikhtisar Realisasi Kinerja SKPD						2.735.900,00							2.798.644,00	
		Tersedianya Laporan Capaian Kinerja dan Ikhtisar Realisasi Kinerja SKPD dan Laporan Hasil Koordinasi Penyusunan Laporan Capaian Kinerja dan Ikhtisar Realisasi Kinerja SKPD	Jumlah Laporan Capaian Kinerja dan Ikhtisar Realisasi Kinerja SKPD dan Laporan Hasil Koordinasi Penyusunan Laporan Capaian Kinerja dan Ikhtisar Realisasi Kinerja SKPD	10 Laporan		10 Laporan	10 Laporan	2.735.900,00	Kab. Rejang Lebong	Dana Alokasi Umum (DAU)	-	-		10 Laporan	2.798.644,00	Kecamatan Padang Ulak Tanding
	7.01.01.2.02	Administrasi Keuangan Perangkat Daerah						2.312.319.020,00					-		2.337.021.346,00	
		Persentase administrasi Keuangan yang terselenggara dengan baik						2.312.319.020,00					-		2.337.021.346,00	
			Jumlah Dokumen Hasil Penyediaan Administrasi Pelaksanaan Tugas ASN	12 Dokumen		12 Dokumen	12 Dokumen	134.280.000,00						12 Dokumen	159.440.160,00	

NO	KODE	URUSAN / BIDANG URUSAN / PROGRAM / OUTCOME / KEGIATAN / SUBKEGIATAN OUTPUT	INDIKATOR	TARGET AKHIR RENSTRA	REALISASI 2025	PRAKIRAAN 2026	CAPAIAN KINERJA DAN KERANGKA PENDANAAN						KELOMPOK SASARAN	PRAKIRAAN MAJU 2028		PERANGKAT DAERAH PENANGGUNG JAWAB
							TARGET 2027	PAGU INDIKATIF	LOKASI	SUMBER DANA	PRIORITAS			TARGET	PAGU INDIKATIF	
											NASIONAL	DAERAH				
(1)	(2)	(3)	(4)	(5)	(6)	(7)	(8)	(9)	(10)	(11)	(12)	(13)	(14)	(15)	(16)	(17)
			Jumlah Orang yang Menerima Gaji dan Tunjangan ASN	372 Orang/bulan		372 Orang/bulan	372 Orang/bulan	2.178.039.020,00						372 Orang/bulan	2.177.581.186,00	
	7.01.01.2.02.0001	Penyediaan Gaji dan Tunjangan ASN						2.178.039.020,00							2.177.581.186,00	
		Tersedianya Gaji dan Tunjangan ASN	Jumlah Orang yang Menerima Gaji dan Tunjangan ASN	372 Orang/bulan		372 Orang/bulan	372 Orang/bulan	2.178.039.020,00	Kab. Rejang Lebong	Dana Alokasi Umum (DAU)	-	-		372 Orang/bulan	2.177.581.186,00	Kecamatan Padang Ulak Tanding
	7.01.01.2.02.0002	Penyediaan Administrasi Pelaksanaan Tugas ASN						134.280.000,00							159.440.160,00	
		Tersedianya Administrasi Pelaksanaan Tugas ASN	Jumlah Dokumen Hasil Penyediaan Administrasi Pelaksanaan Tugas ASN	12 Dokumen		12 Dokumen	12 Dokumen	134.280.000,00	Kab. Rejang Lebong	Dana Alokasi Umum (DAU)	-	-		12 Dokumen	159.440.160,00	Kecamatan Padang Ulak Tanding
	7.01.01.2.06	Administrasi Umum Perangkat Daerah						18.616.450,00					ASN Kecamatan		29.156.853,00	
		Persentase pemenuhan administrasi umum Perangkat Daerah						18.616.450,00					ASN Kecamatan		29.156.853,00	
			Jumlah Dokumen Bahan Bacaan dan Peraturan Perundang-Undangan yang Disediakan	720 Dokumen		720 Dokumen	720 Dokumen	1.800.000,00						720 Dokumen	1.836.180,00	
			Jumlah Laporan Penyelenggaraan Rapat Koordinasi dan Konsultasi SKPD	12 Laporan		12 Laporan	12 Laporan	2.499.750,00						12 Laporan	2.549.994,00	
			Jumlah Paket Bahan Logistik Kantor yang Disediakan	12 Paket		12 Paket	12 Paket	5.589.200,00						12 Paket	13.827.455,00	
			Jumlah Paket Barang Cetakan dan Penggandaan yang Disediakan	12 Paket		12 Paket	12 Paket	3.120.000,00						12 Paket	3.182.712,00	
			Jumlah Paket Komponen Instalasi Listrik/Penerangan Bangunan Kantor yang Disediakan	12 Paket		12 Paket	12 Paket	2.279.000,00						12 Paket	3.060.300,00	
			Jumlah Paket Peralatan dan Perlengkapan Kantor yang Disediakan	12 Paket		12 Paket	12 Paket	1.484.000,00						12 Paket	2.040.200,00	
			Jumlah Paket Peralatan Rumah Tangga yang Disediakan	12 Paket		12 Paket	12 Paket	1.844.500,00						12 Paket	2.660.012,00	
	7.01.01.2.06.0001	Penyediaan Komponen InstalasiListrik/Penerangan Bangunan Kantor						2.279.000,00							3.060.300,00	
		Tersedianya Komponen Instalasi Listrik/Penerangan Bangunan Kantor	Jumlah Paket Komponen Instalasi Listrik/Penerangan Bangunan Kantor yang Disediakan	12 Paket		12 Paket	12 Paket	2.279.000,00	Kab. Rejang Lebong	Dana Alokasi Umum (DAU)	-	-		12 Paket	3.060.300,00	Kecamatan Padang Ulak Tanding
	7.01.01.2.06.0002	Penyediaan Peralatan dan Perlengkapan Kantor						1.484.000,00							2.040.200,00	
		Tersedianya Peralatan dan Perlengkapan Kantor	Jumlah Paket Peralatan dan Perlengkapan Kantor yang Disediakan	12 Paket		12 Paket	12 Paket	1.484.000,00	Kab. Rejang Lebong	Dana Alokasi Umum (DAU)	-	-		12 Paket	2.040.200,00	Kecamatan Padang Ulak Tanding
	7.01.01.2.06.0003	Penyediaan Peralatan Rumah Tangga						1.844.500,00							2.660.012,00	

NO	KODE	URUSAN / BIDANG URUSAN / PROGRAM / OUTCOME / KEGIATAN / SUBKEGIATAN OUTPUT	INDIKATOR	TARGET AKHIR RENSTRA	REALISASI 2025	PRAKIRAAN 2026	CAPAIAN KINERJA DAN KERANGKA PENDANAAN						KELOMPOK SASARAN	PRAKIRAAN MAJU 2028		PERANGKAT DAERAH PENANGGUNG JAWAB
							TARGET 2027	PAGU INDIKATIF	LOKASI	SUMBER DANA	PRIORITAS			TARGET	PAGU INDIKATIF	
											NASIONAL	DAERAH				
(1)	(2)	(3)	(4)	(5)	(6)	(7)	(8)	(9)	(10)	(11)	(12)	(13)	(14)	(15)	(16)	(17)
		Tersedianya Peralatan Rumah Tangga	Jumlah Paket Peralatan Rumah Tangga yang Disediakan	12 Paket		12 Paket	12 Paket	1.844.500,00	Kab. Rejang Lebong	Dana Alokasi Umum (DAU)	-	-		12 Paket	2.660.012,00	Kecamatan Padang Ulak Tanding
	7.01.01.2.06.0004	Penyediaan Bahan Logistik Kantor						5.589.200,00							13.827.455,00	
		Tersedianya Bahan Logistik Kantor	Jumlah Paket Bahan Logistik Kantor yang Disediakan	12 Paket		12 Paket	12 Paket	5.589.200,00	Kab. Rejang Lebong	Dana Alokasi Umum (DAU)	-	-		12 Paket	13.827.455,00	Kecamatan Padang Ulak Tanding
	7.01.01.2.06.0005	Penyediaan Barang Cetakan dan Penggandaan						3.120.000,00							3.182.712,00	
		Tersedianya Barang Cetakan dan Penggandaan	Jumlah Paket Barang Cetakan dan Penggandaan yang Disediakan	12 Paket		12 Paket	12 Paket	3.120.000,00	Kab. Rejang Lebong	Dana Alokasi Umum (DAU)	-	-		12 Paket	3.182.712,00	Kecamatan Padang Ulak Tanding
	7.01.01.2.06.0006	Penyediaan Bahan Bacaan dan Peraturan Perundang-undangan						1.800.000,00							1.836.180,00	
		Tersedianya Bahan Bacaan dan Peraturan Perundang-undangan	Jumlah Dokumen Bahan Bacaan dan Peraturan Perundang-Undangan yang Disediakan	720 Dokumen		720 Dokumen	720 Dokumen	1.800.000,00	Kab. Rejang Lebong	Dana Alokasi Umum (DAU)	-	-		720 Dokumen	1.836.180,00	Kecamatan Padang Ulak Tanding
	7.01.01.2.06.0009	Penyelenggaraan Rapat Koordinasi dan Konsultasi SKPD						2.499.750,00							2.549.994,00	
		Terlaksananya Penyelenggaraan Rapat Koordinasi dan Konsultasi SKPD	Jumlah Laporan Penyelenggaraan Rapat Koordinasi dan Konsultasi SKPD	12 Laporan		12 Laporan	12 Laporan	2.499.750,00	Kab. Rejang Lebong	Dana Alokasi Umum (DAU)	-	-		12 Laporan	2.549.994,00	Kecamatan Padang Ulak Tanding
	7.01.01.2.07	Pengadaan Barang Milik Daerah Penunjang Urusan Pemerintah Daerah											ASN Kecamatan		20.000.000,00	
		Persentase Pengadaan Barang Milik Daerah Penunjang Urusan Pemerintah Daerah											ASN Kecamatan		20.000.000,00	
			Jumlah Paket Mebel yang Disediakan	3 Unit		0 Unit								4 Unit	20.000.000,00	
			Jumlah Unit Sarana dan Prasarana Gedung Kantor atau Bangunan Lainnya yang Disediakan	4 Unit		Unit								0 Unit	0,00	
	7.01.01.2.07.0005	Pengadaan Mebel													20.000.000,00	
		Tersedianya Mebel	Jumlah Paket Mebel yang Disediakan	3 Unit		0 Unit			Kab. Rejang Lebong	Dana Alokasi Umum (DAU)	-	-		4 Unit	20.000.000,00	Kecamatan Padang Ulak Tanding
	7.01.01.2.07.0010	Pengadaan Sarana dan Prasarana Gedung Kantor atau Bangunan Lainnya													0,00	
		Tersedianya Sarana dan Prasarana Gedung Kantor atau Bangunan Lainnya	Jumlah Unit Sarana dan Prasarana Gedung Kantor atau Bangunan Lainnya yang Disediakan	4 Unit		Unit			Kab. Rejang Lebong	Dana Alokasi Umum (DAU)	-	-		0 Unit	0,00	Kecamatan Padang Ulak Tanding
	7.01.01.2.08	Penyediaan Jasa Penunjang Urusan Pemerintahan Daerah						15.991.650,00					ASN Kecamatan		24.698.653,00	
		Persentase pemenuhan Jasa Penunjang Urusan Pemerintahan Daerah						15.991.650,00					ASN Kecamatan		24.698.653,00	
			Jumlah Laporan Penyediaan Jasa Komunikasi, Sumber Daya Air dan Listrik yang Disediakan	12 Laporan		12 Laporan	12 Laporan	11.451.400,00						12 Laporan	19.638.353,00	

NO	KODE	URUSAN / BIDANG URUSAN / PROGRAM / OUTCOME / KEGIATAN / SUBKEGIATAN OUTPUT	INDIKATOR	TARGET AKHIR RENSTRA	REALISASI 2025	PRAKIRAAN 2026	CAPAIAN KINERJA DAN KERANGKA PENDANAAN						KELOMPOK SASARAN	PRAKIRAAN MAJU 2028		PERANGKAT DAERAH PENANGGUNG JAWAB
							TARGET 2027	PAGU INDIKATIF	LOKASI	SUMBER DANA	PRIORITAS			TARGET	PAGU INDIKATIF	
											NASIONAL	DAERAH				
(1)	(2)	(3)	(4)	(5)	(6)	(7)	(8)	(9)	(10)	(11)	(12)	(13)	(14)	(15)	(16)	(17)
			Jumlah Laporan Penyediaan Jasa Peralatan dan Perlengkapan Kantor yang Disediakan	12 Laporan		0 Laporan	12 Laporan	2.840.250,00						12 Laporan	2.000.000,00	
			Jumlah Laporan Penyediaan Jasa Surat Menyurat	12 Laporan		12 Laporan	12 Laporan	1.700.000,00						12 Laporan	3.060.300,00	
	7.01.01.2.08.0001	Penyediaan Jasa Surat Menyurat						1.700.000,00							3.060.300,00	
		Terlaksananya Penyediaan Jasa Surat Menyurat	Jumlah Laporan Penyediaan Jasa Surat Menyurat	12 Laporan		12 Laporan	12 Laporan	1.700.000,00	Kab. Rejang Lebong	Dana Alokasi Umum (DAU)	-	-		12 Laporan	3.060.300,00	Kecamatan Padang Ulak Tanding
	7.01.01.2.08.0002	Penyediaan Jasa Komunikasi, Sumber Daya Air dan Listrik						11.451.400,00							19.638.353,00	
		Tersedianya Jasa Komunikasi, Sumber Daya Air dan Listrik	Jumlah Laporan Penyediaan Jasa Komunikasi, Sumber Daya Air dan Listrik yang Disediakan	12 Laporan		12 Laporan	12 Laporan	11.451.400,00	Kab. Rejang Lebong	Dana Alokasi Umum (DAU)	-	-		12 Laporan	19.638.353,00	Kecamatan Padang Ulak Tanding
	7.01.01.2.08.0003	Penyediaan Jasa Peralatan dan Perlengkapan Kantor						2.840.250,00							2.000.000,00	
		Tersedianya Jasa Peralatan dan Perlengkapan Kantor	Jumlah Laporan Penyediaan Jasa Peralatan dan Perlengkapan Kantor yang Disediakan	12 Laporan		0 Laporan	12 Laporan	2.840.250,00	Kab. Rejang Lebong	Dana Alokasi Umum (DAU)	-	-		12 Laporan	2.000.000,00	Kecamatan Padang Ulak Tanding
	7.01.01.2.09	Pemeliharaan Barang Milik Daerah Penunjang Urusan Pemerintahan Daerah						17.460.000,00					ASN Kecamatan		35.000.000,00	
		Persentase Barang Milik Daerah dalam keadaan baik						17.460.000,00					ASN Kecamatan		35.000.000,00	
			Jumlah Kendaraan Perorangan Dinas atau Kendaraan Dinas Jabatan yang Dipelihara dan dibayarkan Pajaknya	1 Unit		1 Unit	1 Unit	17.460.000,00						1 Unit	35.000.000,00	
	7.01.01.2.09.0001	Penyediaan Jasa Pemeliharaan, Biaya Pemeliharaan, dan Pajak Kendaraan Perorangan Dinas atau Kendaraan Dinas Jabatan						17.460.000,00							35.000.000,00	
		Tersedianya Jasa Pemeliharaan, Biaya Pemeliharaan dan Pajak Kendaraan Perorangan Dinas atau Kendaraan Dinas Jabatan	Jumlah Kendaraan Perorangan Dinas atau Kendaraan Dinas Jabatan yang Dipelihara dan dibayarkan Pajaknya	1 Unit		1 Unit	1 Unit	17.460.000,00	Kab. Rejang Lebong	Dana Alokasi Umum (DAU)	-	-		1 Unit	35.000.000,00	Kecamatan Padang Ulak Tanding
2.	**7.01.02**	**PROGRAM PENYELENGGARAAN PEMERINTAHAN DAN PELAYANAN PUBLIK**						**13.000.000,00**							**40.400.000,00**	
		Meningkatnya Kepuasan Masyarakat tingkat Kecamatan terhadap kinerja Kecamatan Padang Ulak Tanding						***13.000.000,00***							***20.200.000,00***	
			999.Persentase Penyelenggaraan Pemerintahan dan Pelayanan Publik yang Berkualitas	100 %		100 %	100 %	13.000.000,00						100 %	20.200.000,00	
	7.01.02.2.01	Koordinasi Penyelenggaraan KegiatanPemerintahan di Tingkat Kecamatan						13.000.000,00					ASN Kecamatan		40.400.000,00	

NO	KODE	URUSAN / BIDANG URUSAN / PROGRAM / OUTCOME / KEGIATAN / SUBKEGIATAN OUTPUT	INDIKATOR	TARGET AKHIR RENSTRA	REALISASI 2025	PRAKIRAAN 2026	CAPAIAN KINERJA DAN KERANGKA PENDANAAN						KELOMPOK SASARAN	PRAKIRAAN MAJU 2028		PERANGKAT DAERAH PENANGGUNG JAWAB
							TARGET 2027	PAGU INDIKATIF	LOKASI	SUMBER DANA	PRIORITAS			TARGET	PAGU INDIKATIF	
											NASIONAL	DAERAH				
(1)	(2)	(3)	(4)	(5)	(6)	(7)	(8)	(9)	(10)	(11)	(12)	(13)	(14)	(15)	(16)	(17)
		Persentase Koordinasi Penyelenggaraan Kegiatan Pemerintahan di Tingkat Kecamatan yang dilaksanakan						13.000.000,00					ASN Kecamatan		40.400.000,00	
			Jumlah Dokumen Peningkatan Efektifitas Kegiatan Pemerintahan di Tingkat Kecamatan	1 Dokumen		Dokumen								1 Dokumen	20.200.000,00	
			Jumlah Laporan Koordinasi/Sinergi Perencanaan dan Pelaksanaan Kegiatan Pemerintahan dengan Perangkat Daerah dan Instansi Vertikal Terkait	1 Laporan		1 Laporan	1 Laporan	13.000.000,00						1 Laporan	20.200.000,00	
	7.01.02.2.01.0001	Koordinasi/Sinergi Perencanaan dan Pelaksanaan Kegiatan Pemerintahan dengan Perangkat Daerah dan Instansi Vertikal Terkait						13.000.000,00							20.200.000,00	
		Terlaksananya Koordinasi/Sinergi Perencanaan dan Pelaksanaan Kegiatan Pemerintahan dengan Perangkat Daerah dan Instansi Vertikal Terkait	Jumlah Laporan Koordinasi/Sinergi Perencanaan dan Pelaksanaan Kegiatan Pemerintahan dengan Perangkat Daerah dan Instansi Vertikal Terkait	1 Laporan		1 Laporan	1 Laporan	13.000.000,00	Kab. Rejang Lebong	Dana Alokasi Umum (DAU)	-	-		1 Laporan	20.200.000,00	Kecamatan Padang Ulak Tanding
	7.01.02.2.01.0002	Peningkatan Efektifitas Kegiatan Pemerintahan di Tingkat Kecamatan													20.200.000,00	
		Meningkatnya Efektifitas Kegiatan Pemerintahan di Tingkat Kecamatan	Jumlah Dokumen Peningkatan Efektifitas Kegiatan Pemerintahan di Tingkat Kecamatan	1 Dokumen		Dokumen			Kab. Rejang Lebong	Dana Alokasi Umum (DAU)	-	-		1 Dokumen	20.200.000,00	Kecamatan Padang Ulak Tanding
		Kelurahan Pasar Padang Ulak Tanding						**235.000.000,00**							**259.989.988,00**	
	7	**UNSUR KEWILAYAHAN**						**235.000.000,00**							**259.989.988,00**	
	7.01	**KECAMATAN**						**235.000.000,00**							**259.989.988,00**	
3.	**7.01.03**	**PROGRAM PEMBERDAYAAN MASYARAKAT DESA DAN KELURAHAN**						**235.000.000,00**							**259.989.988,00**	
			-	-		-	-	235.000.000,00						-	259.989.988,00	
	7.01.03.2.02	Kegiatan Pemberdayaan Kelurahan						235.000.000,00					Masyarakat Kecamatan		259.989.988,00	
		-						235.000.000,00					Masyarakat Kecamatan		259.989.988,00	
			Jumlah Pokmas dan Ormas yang Melaksanakan Pemberdayaan Masyarakat di Kelurahan	-		-	-	35.000.000,00						-	176.403.244,00	
			Jumlah Sarana dan Prasarana Kelurahan yang Terbangun	-		-	-	200.000.000,00						-	83.586.744,00	
	7.01.03.2.02.0002	Pembangunan Sarana dan Prasarana Kelurahan						200.000.000,00							83.586.744,00	

NO	KODE	URUSAN / BIDANG URUSAN / PROGRAM / OUTCOME / KEGIATAN / SUBKEGIATAN OUTPUT	INDIKATOR	TARGET AKHIR RENSTRA	REALISASI 2025	PRAKIRAAN 2026	CAPAIAN KINERJA DAN KERANGKA PENDANAAN						KELOMPOK SASARAN	PRAKIRAAN MAJU 2028		PERANGKAT DAERAH PENANGGUNG JAWAB
							TARGET 2027	PAGU INDIKATIF	LOKASI	SUMBER DANA	PRIORITAS			TARGET	PAGU INDIKATIF	
											NASIONAL	DAERAH				
(1)	(2)	(3)	(4)	(5)	(6)	(7)	(8)	(9)	(10)	(11)	(12)	(13)	(14)	(15)	(16)	(17)
		Terbangunnya Sarana dan Prasarana Kelurahan	Jumlah Sarana dan Prasarana Kelurahan yang Terbangun	-		-	1 Unit	200.000.000,00	Provinsi Bengkulu || Kab. Rejang Lebong || Kecamatan Padang Ulak Tanding || Kelurahan Pasar PU Tanding || 0	Dana Alokasi Umum (DAU)	-	-		-	83.586.744,00	Kelurahan Pasar Padang Ulak Tanding
	7.01.03.2.02.0003	Pemberdayaan Masyarakat di Kelurahan						35.000.000,00							176.403.244,00	
		Terlaksananya Pemberdayaan Masyarakat di Kelurahan	Jumlah Pokmas dan Ormas yang Melaksanakan Pemberdayaan Masyarakat di Kelurahan	-		-	4 Pokmas / Ormas	35.000.000,00	Provinsi Bengkulu || Kab. Rejang Lebong || Kecamatan Padang Ulak Tanding || Kelurahan Pasar PU Tanding || 0	Dana Alokasi Umum (DAU)	-	-		-	176.403.244,00	Kelurahan Pasar Padang Ulak Tanding
	J U M L A H							**2.617.319.020,00**							**2.753.289.922,00**	

RENCANA KERJA ORGANISASI PERANGKAT DAERAH (RENJA OPD)
KECAMATAN KOTA PADANG KAB. REJANG LEBONG
TAHUN 2027

NO	KODE	URUSAN / BIDANG URUSAN / PROGRAM / OUTCOME / KEGIATAN / SUBKEGIATAN OUTPUT	INDIKATOR	TARGET AKHIR RENSTRA	REALISASI 2025	PRAKIRAAN 2026	CAPAIAN KINERJA DAN KERANGKA PENDANAAN						KELOMPOK SASARAN	PRAKIRAAN MAJU 2028		PERANGKAT DAERAH PENANGGUNG JAWAB
							TARGET 2027	PAGU INDIKATIF	LOKASI	SUMBER DANA	PRIORITAS			TARGET	PAGU INDIKATIF	
											NASIONAL	DAERAH				
(1)	(2)	(3)	(4)	(5)	(6)	(7)	(8)	(9)	(10)	(11)	(12)	(13)	(14)	(15)	(16)	(17)
		Kecamatan Kota Padang						**2.592.739.485,00**							**2.636.900.518,00**	
	7	**UNSUR KEWILAYAHAN**						**2.592.739.485,00**							**2.636.900.518,00**	
	7.01	**KECAMATAN**						**2.592.739.485,00**							**2.636.900.518,00**	
1.	**7.01.01**	**PROGRAM PENUNJANG URUSAN PEMERINTAHAN DAERAH KABUPATEN/KOTA**						**2.573.034.685,00**							**2.595.402.850,00**	
		Meningkat tata kelola pemerintah pada Kecamatan Kota Padang						***2.573.034.685,00***							***2.593.362.650,00***	
			999.Persentase Pelayanan Administrasi Perkantoran Yang Akuntabel dan tepat Waktu	100 %		100 %	100 %	2.573.034.685,00						100 %	2.593.362.650,00	
	7.01.01.2.01	Perencanaan, Penganggaran, dan Evaluasi Kinerja Perangkat Daerah						2.521.000,00					ASN Kecamatan		6.798.967,00	
		Persentase Dokumen Perencanaan dan Evaluasi Kinerja Perangkat Daerah yang disusun						2.521.000,00					ASN Kecamatan		6.798.967,00	
			Jumlah Dokumen Perencanaan Perangkat Daerah	3 Dokumen		4 Dokumen	3 Dokumen	2.521.000,00						3 Dokumen	2.040.200,00	
			Jumlah Laporan Capaian Kinerja dan Ikhtisar Realisasi Kinerja SKPD dan Laporan Hasil Koordinasi Penyusunan Laporan Capaian Kinerja dan Ikhtisar Realisasi Kinerja SKPD	10 Laporan										10 Laporan	4.758.767,00	
	7.01.01.2.01.0001	Penyusunan Dokumen Perencanaan Perangkat Daerah						2.521.000,00							2.040.200,00	
		Tersusunnya Dokumen Perencanaan Perangkat Daerah	Jumlah Dokumen Perencanaan Perangkat Daerah	3 Dokumen		4 Dokumen	3 Dokumen	2.521.000,00	Kab. Rejang Lebong	Dana Alokasi Umum (DAU)	-	-		3 Dokumen	2.040.200,00	Kecamatan Kota Padang
	7.01.01.2.01.0006	Koordinasi dan Penyusunan Laporan Capaian Kinerja dan Ikhtisar Realisasi Kinerja SKPD													4.758.767,00	
		Tersedianya Laporan Capaian Kinerja dan Ikhtisar Realisasi Kinerja SKPD dan Laporan Hasil Koordinasi Penyusunan Laporan Capaian Kinerja dan Ikhtisar Realisasi Kinerja SKPD	Jumlah Laporan Capaian Kinerja dan Ikhtisar Realisasi Kinerja SKPD dan Laporan Hasil Koordinasi Penyusunan Laporan Capaian Kinerja dan Ikhtisar Realisasi Kinerja SKPD	10 Laporan					Kab. Rejang Lebong	Dana Alokasi Umum (DAU)	-	-		10 Laporan	4.758.767,00	Kecamatan Kota Padang
	7.01.01.2.02	Administrasi Keuangan Perangkat Daerah						2.522.739.735,00					ASN Kecamatan		2.505.723.455,00	
		Persentase administrasi Keuangan yang terselenggara dengan baik						2.522.739.735,00					ASN Kecamatan		2.505.723.455,00	
			Jumlah Dokumen Hasil Penyediaan Administrasi Pelaksanaan Tugas ASN	12 Dokumen		12 Dokumen	12 Dokumen	266.056.968,00						12 Dokumen	297.852.416,00	

NO	KODE	URUSAN / BIDANG URUSAN / PROGRAM / OUTCOME / KEGIATAN / SUBKEGIATAN OUTPUT	INDIKATOR	TARGET AKHIR RENSTRA	REALISASI 2025	PRAKIRAAN 2026	CAPAIAN KINERJA DAN KERANGKA PENDANAAN						KELOMPOK SASARAN	PRAKIRAAN MAJU 2028		PERANGKAT DAERAH PENANGGUNG JAWAB
							TARGET 2027	PAGU INDIKATIF	LOKASI	SUMBER DANA	PRIORITAS			TARGET	PAGU INDIKATIF	
											NASIONAL	DAERAH				
(1)	(2)	(3)	(4)	(5)	(6)	(7)	(8)	(9)	(10)	(11)	(12)	(13)	(14)	(15)	(16)	(17)
			Jumlah Orang yang Menerima Gaji dan Tunjangan ASN	406 Orang/bulan		406 Orang/bulan	406 Orang/bulan	2.256.682.767,00						406 Orang/bulan	2.207.871.039,00	
	7.01.01.2.02.0001	Penyediaan Gaji dan Tunjangan ASN						2.256.682.767,00							2.207.871.039,00	
		Tersedianya Gaji dan Tunjangan ASN	Jumlah Orang yang Menerima Gaji dan Tunjangan ASN	406 Orang/bulan		406 Orang/bulan	28 Orang/bulan	2.256.682.767,00	Kab. Rejang Lebong	Dana Alokasi Umum (DAU)	-	-		406 Orang/bulan	2.207.871.039,00	Kecamatan Kota Padang
	7.01.01.2.02.0002	Penyediaan Administrasi Pelaksanaan Tugas ASN						266.056.968,00							297.852.416,00	
		Tersedianya Administrasi Pelaksanaan Tugas ASN	Jumlah Dokumen Hasil Penyediaan Administrasi Pelaksanaan Tugas ASN	12 Dokumen		12 Dokumen	12 Dokumen	266.056.968,00	Kab. Rejang Lebong	Dana Alokasi Umum (DAU)	-	-		12 Dokumen	297.852.416,00	Kecamatan Kota Padang
	7.01.01.2.06	Administrasi Umum Perangkat Daerah						18.441.500,00					ASN Kecamatan		27.355.560,00	
		Persentase pemenuhan administrasi umum Perangkat Daerah						18.441.500,00					ASN Kecamatan		27.355.560,00	
			Jumlah Dokumen Bahan Bacaan dan Peraturan Perundang-Undangan yang Disediakan	12 Dokumen										12 Dokumen	1.836.180,00	
			Jumlah Laporan Penyelenggaraan Rapat Koordinasi dan Konsultasi SKPD	12 Laporan		12 Laporan	12 Laporan	2.850.000,00						12 Laporan	6.043.837,00	
			Jumlah Paket Bahan Logistik Kantor yang Disediakan	12 Paket		12 Paket	12 Paket	9.009.500,00						12 Paket	10.316.271,00	
			Jumlah Paket Barang Cetakan dan Penggandaan yang Disediakan	12 Paket		12 Paket	12 Paket	3.054.400,00						12 Paket	3.512.816,00	
			Jumlah Paket Komponen Instalasi Listrik/Penerangan Bangunan Kantor yang Disediakan	12 Paket										12 Paket	1.040.502,00	
			Jumlah Paket Peralatan dan Perlengkapan Kantor yang Disediakan	12 Paket		12 Paket	12 Paket	2.042.000,00						12 Paket	2.585.954,00	
			Jumlah Paket Peralatan Rumah Tangga yang Disediakan	12 Paket		12 Paket	12 Paket	1.485.600,00						12 Paket	2.020.000,00	
	7.01.01.2.06.0001	Penyediaan Komponen InstalasiListrik/Penerangan Bangunan Kantor													1.040.502,00	
		Tersedianya Komponen Instalasi Listrik/Penerangan Bangunan Kantor	Jumlah Paket Komponen Instalasi Listrik/Penerangan Bangunan Kantor yang Disediakan	12 Paket					Kab. Rejang Lebong	Dana Alokasi Umum (DAU)	-	-		12 Paket	1.040.502,00	Kecamatan Kota Padang
	7.01.01.2.06.0002	Penyediaan Peralatan dan Perlengkapan Kantor						2.042.000,00							2.585.954,00	
		Tersedianya Peralatan dan Perlengkapan Kantor	Jumlah Paket Peralatan dan Perlengkapan Kantor yang Disediakan	12 Paket		12 Paket	12 Paket	2.042.000,00	Kab. Rejang Lebong	Dana Alokasi Umum (DAU)	-	-		12 Paket	2.585.954,00	Kecamatan Kota Padang
	7.01.01.2.06.0003	Penyediaan Peralatan Rumah Tangga						1.485.600,00							2.020.000,00	

NO	KODE	URUSAN / BIDANG URUSAN / PROGRAM / OUTCOME / KEGIATAN / SUBKEGIATAN OUTPUT	INDIKATOR	TARGET AKHIR RENSTRA	REALISASI 2025	PRAKIRAAN 2026	CAPAIAN KINERJA DAN KERANGKA PENDANAAN						KELOMPOK SASARAN	PRAKIRAAN MAJU 2028		PERANGKAT DAERAH PENANGGUNG JAWAB
							TARGET 2027	PAGU INDIKATIF	LOKASI	SUMBER DANA	PRIORITAS			TARGET	PAGU INDIKATIF	
											NASIONAL	DAERAH				
(1)	(2)	(3)	(4)	(5)	(6)	(7)	(8)	(9)	(10)	(11)	(12)	(13)	(14)	(15)	(16)	(17)
		Tersedianya Peralatan Rumah Tangga	Jumlah Paket Peralatan Rumah Tangga yang Disediakan	12 Paket		12 Paket	12 Paket	1.485.600,00	Kab. Rejang Lebong	Dana Alokasi Umum (DAU)	-	-		12 Paket	2.020.000,00	Kecamatan Kota Padang
	7.01.01.2.06.0004	Penyediaan Bahan Logistik Kantor						9.009.500,00							10.316.271,00	
		Tersedianya Bahan Logistik Kantor	Jumlah Paket Bahan Logistik Kantor yang Disediakan	12 Paket		12 Paket	12 Paket	9.009.500,00	Kab. Rejang Lebong	Dana Alokasi Umum (DAU)	-	-		12 Paket	10.316.271,00	Kecamatan Kota Padang
	7.01.01.2.06.0005	Penyediaan Barang Cetakan dan Penggandaan						3.054.400,00							3.512.816,00	
		Tersedianya Barang Cetakan dan Penggandaan	Jumlah Paket Barang Cetakan dan Penggandaan yang Disediakan	12 Paket		12 Paket	12 Paket	3.054.400,00	Kab. Rejang Lebong	Dana Alokasi Umum (DAU)	-	-		12 Paket	3.512.816,00	Kecamatan Kota Padang
	7.01.01.2.06.0006	Penyediaan Bahan Bacaan dan Peraturan Perundang-undangan													1.836.180,00	
		Tersedianya Bahan Bacaan dan Peraturan Perundang-undangan	Jumlah Dokumen Bahan Bacaan dan Peraturan Perundang-Undangan yang Disediakan	12 Dokumen					Kab. Rejang Lebong	Dana Alokasi Umum (DAU)	-	-		12 Dokumen	1.836.180,00	Kecamatan Kota Padang
	7.01.01.2.06.0009	Penyelenggaraan Rapat Koordinasi dan Konsultasi SKPD						2.850.000,00							6.043.837,00	
		Terlaksananya Penyelenggaraan Rapat Koordinasi dan Konsultasi SKPD	Jumlah Laporan Penyelenggaraan Rapat Koordinasi dan Konsultasi SKPD	12 Laporan		12 Laporan	12 Laporan	2.850.000,00	Kab. Rejang Lebong	Dana Alokasi Umum (DAU)	-	-		12 Laporan	6.043.837,00	Kecamatan Kota Padang
	7.01.01.2.07	Pengadaan Barang Milik Daerah Penunjang Urusan Pemerintah Daerah											ASN Kecamatan		20.000.000,00	
		Persentase Pengadaan Barang Milik Daerah Penunjang Urusan Pemerintah Daerah											ASN Kecamatan		20.000.000,00	
			Jumlah Paket Mebel yang Disediakan	2 Unit		2 Unit								0 Unit	20.000.000,00	
			Jumlah Unit Sarana dan Prasarana Pendukung Gedung Kantor atau Bangunan Lainnya yang Disediakan	4 Unit		0 Unit								0 Unit	0,00	
	7.01.01.2.07.0005	Pengadaan Mebel													20.000.000,00	
		Tersedianya Mebel	Jumlah Paket Mebel yang Disediakan	2 Unit		2 Unit			Kab. Rejang Lebong	Dana Alokasi Umum (DAU)	-	-		0 Unit	20.000.000,00	Kecamatan Kota Padang
	7.01.01.2.07.0011	Pengadaan Sarana dan Prasarana Pendukung Gedung Kantor atau Bangunan Lainnya													0,00	
		Tersedianya Sarana dan Prasarana Pendukung Gedung Kantor atau Bangunan Lainnya	Jumlah Unit Sarana dan Prasarana Pendukung Gedung Kantor atau Bangunan Lainnya yang Disediakan	4 Unit		0 Unit			Kab. Rejang Lebong	Dana Alokasi Umum (DAU)	-	-		0 Unit	0,00	Kecamatan Kota Padang
	7.01.01.2.08	Penyediaan Jasa Penunjang Urusan Pemerintahan Daerah						6.028.000,00					ASN Kecamatan		10.278.862,00	
		Persentase pemenuhan Jasa Penunjang Urusan Pemerintahan Daerah						6.028.000,00					ASN Kecamatan		10.278.862,00	

NO	KODE	URUSAN / BIDANG URUSAN / PROGRAM / OUTCOME / KEGIATAN / SUBKEGIATAN OUTPUT	INDIKATOR	TARGET AKHIR RENSTRA	REALISASI 2025	PRAKIRAAN 2026	CAPAIAN KINERJA DAN KERANGKA PENDANAAN						KELOMPOK SASARAN	PRAKIRAAN MAJU 2028		PERANGKAT DAERAH PENANGGUNG JAWAB
							TARGET 2027	PAGU INDIKATIF	LOKASI	SUMBER DANA	PRIORITAS			TARGET	PAGU INDIKATIF	
											NASIONAL	DAERAH				
(1)	(2)	(3)	(4)	(5)	(6)	(7)	(8)	(9)	(10)	(11)	(12)	(13)	(14)	(15)	(16)	(17)
			Jumlah Laporan Penyediaan Jasa Komunikasi, Sumber Daya Air dan Listrik yang Disediakan	12 Laporan		12 Laporan	12 Laporan	3.528.000,00						12 Laporan	6.238.662,00	
			Jumlah Laporan Penyediaan Jasa Peralatan dan Perlengkapan Kantor yang Disediakan	12 Laporan		12 Laporan								12 Laporan	2.000.000,00	
			Jumlah Laporan Penyediaan Jasa Surat Menyurat	12 Laporan		12 Laporan	12 Laporan	2.500.000,00						12 Laporan	2.040.200,00	
	7.01.01.2.08.0001	Penyediaan Jasa Surat Menyurat						2.500.000,00							2.040.200,00	
		Terlaksananya Penyediaan Jasa Surat Menyurat	Jumlah Laporan Penyediaan Jasa Surat Menyurat	12 Laporan		12 Laporan	12 Laporan	2.500.000,00	Kab. Rejang Lebong	Dana Alokasi Umum (DAU)	-	-		12 Laporan	2.040.200,00	Kecamatan Kota Padang
	7.01.01.2.08.0002	Penyediaan Jasa Komunikasi, Sumber Daya Air dan Listrik						3.528.000,00							6.238.662,00	
		Tersedianya Jasa Komunikasi, Sumber Daya Air dan Listrik	Jumlah Laporan Penyediaan Jasa Komunikasi, Sumber Daya Air dan Listrik yang Disediakan	12 Laporan		12 Laporan	12 Laporan	3.528.000,00	Kab. Rejang Lebong	Dana Alokasi Umum (DAU)	-	-		12 Laporan	6.238.662,00	Kecamatan Kota Padang
	7.01.01.2.08.0003	Penyediaan Jasa Peralatan dan Perlengkapan Kantor													2.000.000,00	
		Tersedianya Jasa Peralatan dan Perlengkapan Kantor	Jumlah Laporan Penyediaan Jasa Peralatan dan Perlengkapan Kantor yang Disediakan	12 Laporan		12 Laporan			Kab. Rejang Lebong	Dana Alokasi Umum (DAU)	-	-		12 Laporan	2.000.000,00	Kecamatan Kota Padang
	7.01.01.2.09	Pemeliharaan Barang Milik Daerah Penunjang Urusan Pemerintahan Daerah						23.304.450,00					ASN Kecamatan		25.246.006,00	
		Persentase Barang Milik Daerah dalam keadaan baik						23.304.450,00					ASN Kecamatan		25.246.006,00	
			Jumlah Kendaraan Perorangan Dinas atau Kendaraan Dinas Jabatan yang Dipelihara dan dibayarkan Pajaknya	1 Unit		1 Unit	1 Unit	23.304.450,00						1 Unit	25.246.006,00	
	7.01.01.2.09.0001	Penyediaan Jasa Pemeliharaan, Biaya Pemeliharaan, dan Pajak Kendaraan Perorangan Dinas atau Kendaraan Dinas Jabatan						23.304.450,00							25.246.006,00	
		Tersedianya Jasa Pemeliharaan, Biaya Pemeliharaan dan Pajak Kendaraan Perorangan Dinas atau Kendaraan Dinas Jabatan	Jumlah Kendaraan Perorangan Dinas atau Kendaraan Dinas Jabatan yang Dipelihara dan dibayarkan Pajaknya	1 Unit		1 Unit	1 Unit	23.304.450,00	Kab. Rejang Lebong	Dana Alokasi Umum (DAU)	-	-		1 Unit	25.246.006,00	Kecamatan Kota Padang
2.	**7.01.02**	**PROGRAM PENYELENGGARAAN PEMERINTAHAN DAN PELAYANAN PUBLIK**						**19.704.800,00**							**41.497.668,00**	
		Meningkatnya Kepuasan Masyarakat tingkat Kecamatan terhadap kinerja Kecamatan Kota Padang						***19.704.800,00***							***41.497.668,00***	
			999.Persentase Penyelenggaraan Pemerintahan dan Pelayanan Publik yang Berkualitas	100 %		100 %	100 %	19.704.800,00						100 %	41.497.668,00	

NO	KODE	URUSAN / BIDANG URUSAN / PROGRAM / OUTCOME / KEGIATAN / SUBKEGIATAN OUTPUT	INDIKATOR	TARGET AKHIR RENSTRA	REALISASI 2025	PRAKIRAAN 2026	CAPAIAN KINERJA DAN KERANGKA PENDANAAN						KELOMPOK SASARAN	PRAKIRAAN MAJU 2028		PERANGKAT DAERAH PENANGGUNG JAWAB
							TARGET 2027	PAGU INDIKATIF	LOKASI	SUMBER DANA	PRIORITAS			TARGET	PAGU INDIKATIF	
											NASIONAL	DAERAH				
(1)	(2)	(3)	(4)	(5)	(6)	(7)	(8)	(9)	(10)	(11)	(12)	(13)	(14)	(15)	(16)	(17)
	7.01.02.2.01	Koordinasi Penyelenggaraan KegiatanPemerintahan di Tingkat Kecamatan						19.704.800,00					ASN Kecamatan		41.497.668,00	
		Persentase Koordinasi Penyelenggaraan Kegiatan Pemerintahan di Tingkat Kecamatan yang dilaksanakan						19.704.800,00					ASN Kecamatan		41.497.668,00	
			Jumlah Dokumen Peningkatan Efektifitas Kegiatan Pemerintahan di Tingkat Kecamatan	1 Dokumen		1 Dokumen	1 Dokumen	6.904.800,00						1 Dokumen	18.361.800,00	
			Jumlah Laporan Koordinasi/Sinergi Perencanaan dan Pelaksanaan Kegiatan Pemerintahan dengan Perangkat Daerah dan Instansi Vertikal Terkait	1 Laporan		1 Laporan	1 Laporan	12.800.000,00						1 Laporan	23.135.868,00	
	7.01.02.2.01.0001	Koordinasi/Sinergi Perencanaan dan Pelaksanaan Kegiatan Pemerintahan dengan Perangkat Daerah dan Instansi Vertikal Terkait						12.800.000,00							23.135.868,00	
		Terlaksananya Koordinasi/Sinergi Perencanaan dan Pelaksanaan Kegiatan Pemerintahan dengan Perangkat Daerah dan Instansi Vertikal Terkait	Jumlah Laporan Koordinasi/Sinergi Perencanaan dan Pelaksanaan Kegiatan Pemerintahan dengan Perangkat Daerah dan Instansi Vertikal Terkait	1 Laporan		1 Laporan	1 Laporan	12.800.000,00	Kab. Rejang Lebong	Dana Alokasi Umum (DAU)	-	-		1 Laporan	23.135.868,00	Kecamatan Kota Padang
	7.01.02.2.01.0002	Peningkatan Efektifitas Kegiatan Pemerintahan di Tingkat Kecamatan						6.904.800,00							18.361.800,00	
		Meningkatnya Efektifitas Kegiatan Pemerintahan di Tingkat Kecamatan	Jumlah Dokumen Peningkatan Efektifitas Kegiatan Pemerintahan di Tingkat Kecamatan	1 Dokumen		1 Dokumen	1 Dokumen	6.904.800,00	Kab. Rejang Lebong	Dana Alokasi Umum (DAU)	-	-		1 Dokumen	18.361.800,00	Kecamatan Kota Padang
		Kelurahan Kota Padang						**234.995.961,40**							**250.736.000,00**	
	7	**UNSUR KEWILAYAHAN**						**234.995.961,40**							**250.736.000,00**	
	7.01	**KECAMATAN**						**234.995.961,40**							**250.736.000,00**	
3.	**7.01.03**	**PROGRAM PEMBERDAYAAN MASYARAKAT DESA DAN KELURAHAN**						**704.955.961,40**							**752.208.000,00**	
			-	-		-	-	234.995.961,40						-	250.736.000,00	
	7.01.03.2.02	Kegiatan Pemberdayaan Kelurahan						704.955.961,40					Masyarakat Kecamatan		752.208.000,00	
		-						704.955.961,40					Masyarakat Kecamatan		752.208.000,00	
			Jumlah Pokmas dan Ormas yang Melaksanakan Pemberdayaan Masyarakat di Kelurahan	-		-	-	105.000.000,00						-	274.184.370,00	
			Jumlah Sarana dan Prasarana Kelurahan yang Terbangun	-		-	-	599.955.961,40						-	478.023.630,00	

NO	KODE	URUSAN / BIDANG URUSAN / PROGRAM / OUTCOME / KEGIATAN / SUBKEGIATAN OUTPUT	INDIKATOR	TARGET AKHIR RENSTRA	REALISASI 2025	PRAKIRAAN 2026	CAPAIAN KINERJA DAN KERANGKA PENDANAAN						KELOMPOK SASARAN	PRAKIRAAN MAJU 2028		PERANGKAT DAERAH PENANGGUNG JAWAB
							TARGET 2027	PAGU INDIKATIF	LOKASI	SUMBER DANA	PRIORITAS			TARGET	PAGU INDIKATIF	
											NASIONAL	DAERAH				
(1)	(2)	(3)	(4)	(5)	(6)	(7)	(8)	(9)	(10)	(11)	(12)	(13)	(14)	(15)	(16)	(17)
	7.01.03.2.02.0002	Pembangunan Sarana dan Prasarana Kelurahan						199.995.961,40							159.341.210,00	
		Terbangunnya Sarana dan Prasarana Kelurahan	Jumlah Sarana dan Prasarana Kelurahan yang Terbangun	-		-	1 Unit	199.995.961,40	Provinsi Bengkulu || Kab. Rejang Lebong || Kecamatan Kota Padang || Kelurahan Kota Padang || 0	Dana Alokasi Umum (DAU)	-	-		-	159.341.210,00	Kelurahan Kota Padang
	7.01.03.2.02.0003	Pemberdayaan Masyarakat di Kelurahan						35.000.000,00							91.394.790,00	
		Terlaksananya Pemberdayaan Masyarakat di Kelurahan	Jumlah Pokmas dan Ormas yang Melaksanakan Pemberdayaan Masyarakat di Kelurahan	-		-	4 Pokmas / Ormas	35.000.000,00	Provinsi Bengkulu || Kab. Rejang Lebong || Kecamatan Kota Padang || Kelurahan Kota Padang || 0	Dana Alokasi Umum (DAU)	-	-		-	91.394.790,00	Kelurahan Kota Padang
		Kelurahan Dusun Baru						**234.980.000,00**							**250.736.000,00**	
	7	**UNSUR KEWILAYAHAN**						**234.980.000,00**							**250.736.000,00**	
	7.01	**KECAMATAN**						**234.980.000,00**							**250.736.000,00**	
4.	**7.01.03**	**PROGRAM PEMBERDAYAAN MASYARAKAT DESA DAN KELURAHAN**						**704.955.961,40**							**752.208.000,00**	
			-	-		-	-	234.980.000,00						-	250.736.000,00	
	7.01.03.2.02	Kegiatan Pemberdayaan Kelurahan						704.955.961,40					Masyarakat Kecamatan		752.208.000,00	
		-						704.955.961,40					Masyarakat Kecamatan		752.208.000,00	
			Jumlah Pokmas dan Ormas yang Melaksanakan Pemberdayaan Masyarakat di Kelurahan	-		-	-	105.000.000,00						-	274.184.370,00	
			Jumlah Sarana dan Prasarana Kelurahan yang Terbangun	-		-	-	599.955.961,40						-	478.023.630,00	
	7.01.03.2.02.0002	Pembangunan Sarana dan Prasarana Kelurahan						199.980.000,00							159.341.210,00	
		Terbangunnya Sarana dan Prasarana Kelurahan	Jumlah Sarana dan Prasarana Kelurahan yang Terbangun	-		-	1 Unit	199.980.000,00	Provinsi Bengkulu || Kab. Rejang Lebong || Kecamatan Kota Padang || Kelurahan Dusun Baru || 0	Dana Alokasi Umum (DAU)	-	-		-	159.341.210,00	Kelurahan Dusun Baru
	7.01.03.2.02.0003	Pemberdayaan Masyarakat di Kelurahan						35.000.000,00							91.394.790,00	
		Terlaksananya Pemberdayaan Masyarakat di Kelurahan	Jumlah Pokmas dan Ormas yang Melaksanakan Pemberdayaan Masyarakat di Kelurahan	-		-	4 Pokmas / Ormas	35.000.000,00	Provinsi Bengkulu || Kab. Rejang Lebong || Kecamatan Kota Padang || Kelurahan Dusun Baru || 0	Dana Alokasi Umum (DAU)	-	-		-	91.394.790,00	Kelurahan Dusun Baru
		Kelurahan Bedeng SS						**234.980.000,00**							**250.736.000,00**	

NO	KODE	URUSAN / BIDANG URUSAN / PROGRAM / OUTCOME / KEGIATAN / SUBKEGIATAN OUTPUT	INDIKATOR	TARGET AKHIR RENSTRA	REALISASI 2025	PRAKIRAAN 2026	CAPAIAN KINERJA DAN KERANGKA PENDANAAN						KELOMPOK SASARAN	PRAKIRAAN MAJU 2028		PERANGKAT DAERAH PENANGGUNG JAWAB
							TARGET 2027	PAGU INDIKATIF	LOKASI	SUMBER DANA	PRIORITAS			TARGET	PAGU INDIKATIF	
											NASIONAL	DAERAH				
(1)	(2)	(3)	(4)	(5)	(6)	(7)	(8)	(9)	(10)	(11)	(12)	(13)	(14)	(15)	(16)	(17)
	7	**UNSUR KEWILAYAHAN**						**234.980.000,00**							**250.736.000,00**	
	7.01	**KECAMATAN**						**234.980.000,00**							**250.736.000,00**	
5.	**7.01.03**	**PROGRAM PEMBERDAYAAN MASYARAKAT DESA DAN KELURAHAN**						**704.955.961,40**							**752.208.000,00**	
			-	-		-	-	234.980.000,00						-	250.736.000,00	
	7.01.03.2.02	Kegiatan Pemberdayaan Kelurahan						704.955.961,40					Masyarakat Kecamatan		752.208.000,00	
		-						704.955.961,40					Masyarakat Kecamatan		752.208.000,00	
			Jumlah Pokmas dan Ormas yang Melaksanakan Pemberdayaan Masyarakat di Kelurahan	-		-	-	105.000.000,00						-	274.184.370,00	
			Jumlah Sarana dan Prasarana Kelurahan yang Terbangun	-		-	-	599.955.961,40						-	478.023.630,00	
	7.01.03.2.02.0002	Pembangunan Sarana dan Prasarana Kelurahan						199.980.000,00							159.341.210,00	
		Terbangunnya Sarana dan Prasarana Kelurahan	Jumlah Sarana dan Prasarana Kelurahan yang Terbangun	-		-	1 Unit	199.980.000,00	Provinsi Bengkulu || Kab. Rejang Lebong || Kecamatan Kota Padang || Kelurahan Bedeng SS. || 0	Dana Alokasi Umum (DAU)	-	-		-	159.341.210,00	Kelurahan Bedeng SS
	7.01.03.2.02.0003	Pemberdayaan Masyarakat di Kelurahan						35.000.000,00							91.394.790,00	
		Terlaksananya Pemberdayaan Masyarakat di Kelurahan	Jumlah Pokmas dan Ormas yang Melaksanakan Pemberdayaan Masyarakat di Kelurahan	-		-	4 Pokmas / Ormas	35.000.000,00	Provinsi Bengkulu || Kab. Rejang Lebong || Kecamatan Kota Padang || Kelurahan Bedeng SS. || 0	Dana Alokasi Umum (DAU)	-	-		-	91.394.790,00	Kelurahan Bedeng SS
	J U M L A H							**3.297.695.446,40**							**3.389.108.518,00**	

5.1. Rencana Kegiatan Prioritas

5.1.1. Rencana Kegiatan Prioritas RPKD

Rencana kegiatan prioritas Kabupaten Rejang Lebong Tahun 2027 disusun dengan berpedoman pada Rencana Pembangunan Jangka Menengah Daerah (RPJMD) Kabupaten Rejang Lebong Tahun 2025–2029, sebagai penjabaran tahunan dalam mewujudkan visi, misi, tujuan, sasaran, arah kebijakan, dan program pembangunan daerah. Penyusunan kegiatan prioritas juga memperhatikan hasil evaluasi pelaksanaan pembangunan tahun sebelumnya, isu strategis daerah, prioritas pembangunan nasional dan Provinsi Bengkulu, serta kemampuan keuangan daerah sehingga pelaksanaannya dapat berjalan secara efektif, terarah, dan berkelanjutan.

Tema pembangunan Kabupaten Rejang Lebong Tahun 2027 adalah "Integrasi Pengembangan Sumber Daya Manusia dan Sistem Keamanan Terpadu". Tema tersebut mencerminkan komitmen pemerintah daerah untuk meningkatkan kualitas sumber daya manusia yang sehat, cerdas, berdaya saing, dan produktif, yang didukung oleh kondisi keamanan, ketertiban, dan ketenteraman masyarakat yang kondusif sebagai fondasi pembangunan daerah yang berkelanjutan.

Berdasarkan tema tersebut, rencana kegiatan prioritas Tahun 2027 diarahkan pada peningkatan kualitas layanan pendidikan, kesehatan, perlindungan sosial, pemberdayaan masyarakat, peningkatan kompetensi tenaga kerja, serta penguatan karakter dan nilai-nilai budaya lokal. Di sisi lain, penguatan sistem keamanan terpadu dilaksanakan melalui peningkatan koordinasi dan sinergi antara pemerintah daerah, aparat keamanan, instansi vertikal, pemerintah desa, serta partisipasi aktif masyarakat dalam menjaga keamanan dan ketertiban lingkungan. Upaya tersebut didukung dengan pemanfaatan teknologi informasi, peningkatan kapasitas aparatur, penguatan sistem mitigasi bencana, serta peningkatan kesiapsiagaan terhadap berbagai potensi gangguan keamanan dan ketertiban.

Selain itu, kegiatan prioritas tetap diarahkan untuk mendukung pertumbuhan ekonomi daerah melalui penguatan sektor pertanian sebagai sektor unggulan, peningkatan kualitas infrastruktur dasar, pengembangan usaha mikro, kecil, dan menengah (UMKM), peningkatan investasi, pengurangan kemiskinan, penurunan tingkat pengangguran, serta peningkatan kualitas tata kelola pemerintahan yang efektif, transparan, akuntabel, dan berbasis digital.

Dengan berpedoman pada RPJMD Kabupaten Rejang Lebong Tahun 2025–2029, pelaksanaan rencana kegiatan prioritas Tahun 2027 diharapkan mampu mewujudkan keterpaduan antara perencanaan dan penganggaran, mempercepat pencapaian target indikator pembangunan daerah, serta memberikan dampak nyata terhadap peningkatan kesejahteraan masyarakat dan daya saing Kabupaten Rejang Lebong. Berikut rencana kegiatan prioritas RKPD Kabupaten Rejang Lebong Tahun 2027 beserta kerangka pendanaannya.

Tabel 5.2.
Rencana Kegiatan Prioritas Kabupaten Rejang Lebong Tahun 2027

No	Kegiatan Prioritas	OPD	Pagu 2027
1	Pengembangan Karir Pendidik dan Tenaga Kependidikan pada Satuan Pendidikan Sekolah Dasar	Dinas Pendidikan dan Kebudayaan	140,179,000.00
2	Pengembangan Karir Pendidik dan Tenaga Kependidikan pada Satuan Pendidikan Sekolah Menengah Pertama	Dinas Pendidikan dan Kebudayaan	77,294,500.00
3	Pengembangan Karir Pendidik dan Tenaga Kependidikan pada Satuan Pendidikan Satuan Pendidikan PAUD	Dinas Pendidikan dan Kebudayaan	123,112,000.00
4	Pengembangan Karir Pendidik dan Tenaga Kependidikan pada Satuan Pendidikan Pendidikan Non Formal/ Kesetaraan	Dinas Pendidikan dan Kebudayaan	112,742,000.00
5	Pembinaan Kelembagaan dan Manajemen Sekolah Dasar	Dinas Pendidikan dan Kebudayaan	46,250,000.00
6	Pembinaan Kelembagaan dan Manajemen Sekolah Menengah Pertama	Dinas Pendidikan dan Kebudayaan	45,300,000.00
7	Pembinaan Penggunaan Teknologi, Informasi dan Komunikasi (TIK) untuk Pendidikan	Dinas Pendidikan dan Kebudayaan	118,196,000.00
8	Bimbingan Teknis, Pelatihan, dan/atau Magang/PKL untuk Peningkatan Kapasitas Bidang Pendidikan	Dinas Pendidikan dan Kebudayaan	112,413,600.00
9	Pembinaan Minat, Bakat dan Kreativitas Siswa	Dinas Pendidikan dan Kebudayaan	376,881,200.00
10	Sosialisasi dan Advokasi Kebijakan Bidang Pendidikan	Dinas Pendidikan dan Kebudayaan	128,411,000.00
11	Pembinaan Kelembagaan dan Manajemen Sekolah Nonformal/Kesetaraan	Dinas Pendidikan dan Kebudayaan	51,000,000.00
12	Pembinaan dan Pengawasan Sumber Daya Manusia Kesehatan	Dinas Kesehatan	54,000,000.00
13	Perencanaan Sumber Daya Manusia Kesehatan	Dinas Kesehatan	54,000,000.00
14	Pengembangan Mutu dan Peningkatan Kompetensi Teknis Sumber Daya Manusia Kesehatan Tingkat Daerah Kabupaten/Kota	Dinas Kesehatan	951,527,300.00
15	Fasilitasi Sertifikasi Tenaga Kerja Konstruksi Kualifikasi Jabatan Operator dan Teknisi atau Analis	Dinas PUPRPKP	197,500,000.00

No	Kegiatan Prioritas	OPD	Pagu 2027
16	Peningkatan Kapasitas Kinerja ASN	BKPSDM	487,068,200.00
17	Pengelolaan Pendidikan Lanjutan ASN	BKPSDM	228,100,000.00
18	Proses Pelaksanaan Pelatihan Vokasi bagi Pencari Kerja berdasarkan Unit Kompetensi	Dinas Tenaga Kerja dan Transmigrasi	96,598,000.00
19	Penguatan SDM dalam rangka Kemandirian Satuan Pemukiman	Dinas Tenaga Kerja dan Transmigrasi	35,470,100.00
20	Koordinasi, Sinkronisasi, dan Pelaksanaan Pemberdayaan Industri dan Peran Serta Masyarakat	Dinas Perdagangan, Koperasi, UKM dan Perindustrian	400,000,000.00
21	Pembinaan dan Fasilitasi Pengadaan Barang/Jasa Pemerintah kepada pelaku UMKM	Dinas Perdagangan, Koperasi, UKM dan Perindustrian	38,725,000.00
22	Pembinaan dan Fasilitasi Sertifikasi dan Standardisasi Produk	Dinas Perdagangan, Koperasi, UKM dan Perindustrian	26,707,000.00
23	Pembinaan dan Fasilitasi Pemanfaatan Digitalisasi dan Teknologi Produksi kepada UMKM	Dinas Perdagangan, Koperasi, UKM dan Perindustrian	36,505,000.00
24	Pembinaan Peningkatan Kapasitas Aparatur Pemerintah Desa	Dinas Pemberdayaan Masyarakat Desa	50,000,000.00
25	Pembinaan Peningkatan Kapasitas Anggota BPD	Dinas Pemberdayaan Masyarakat Desa	50,000,000.00
26	Peningkatan Kapasitas Kelembagaan Lembaga Kemasyarakatan Desa/Kelurahan (RT, RW, PKK, Posyandu, LPM, dan Karang Taruna), Lembaga Adat Desa/Kelurahan dan Masyarakat Hukum Adat	Dinas Pemberdayaan Masyarakat Desa	50,000,000.00
27	Peningkatan Kemampuan Potensi Sumber Kesejahteraan Sosial Kelembagaan Masyarakat Kewenangan Kabupaten/Kota	Dinas Sosial	24,979,200.00
28	Peningkatan Kapasitas SDM Pengelola Kawasan Strategis Pariwisata Kabupaten/Kota	Dinas Pariwisata	229,999,900.00
29	Pemberdayaan dan Pembinaan Masyarakat untuk Pengembangan Pariwisata	Dinas Pariwisata	138,000,000.00
30	Pencegahan Gangguan Ketenteraman dan Ketertiban Umum Melalui Deteksi Dini dan Cegah Dini, Pembinaan dan Penyuluhan, Pelaksanaan Patroli, Pengamanan, dan Pengawalan	Satuan Polisi Pamong Praja	201,238,455.00
31	Pengembangan Kapasitas dan Karier PPNS	Satuan Polisi Pamong Praja	30,000,000.00

No	Kegiatan Prioritas	OPD	Pagu 2027
32	Pemberdayaan Perlindungan Masyarakat dalam rangka Ketentraman dan Ketertiban Umum	Satuan Polisi Pamong Praja	73,415,232.00
33	Pelaksanaan Koordinasi di Bidang Pendidikan Politik, Etika Budaya Politik, Peningkatan Demokrasi, Fasilitasi Kelembagaan Pemerintahan, Perwakilan dan Partai Politik, Pemilihan Umum/Pemilihan Umum Kepala Daerah, serta Pemantauan Situasi Politik di Daerah	Badan Kesatuan Bangsa dan Politik	1,950,590,800.00
34	Pelaksanaan Monitoring, Evaluasi dan Pelaporan di Bidang Pendidikan Politik, Etika Budaya Politik, Peningkatan Demokrasi, Fasilitasi Kelembagaan Pemerintahan, Perwakilan dan Partai Politik, Pemilihan Umum/Pemilihan Umum Kepala Daerah, serta Pemantauan Situasi Politik di Daerah	Badan Kesatuan Bangsa dan Politik	14,015,800.00
35	Rekonstruksi Jalan (Program Unggulan)	Dinas PUPRPKP	48,210,414,800.00
36	Pembangunan Jembatan (Program Unggulan)	Dinas PUPRPKP	2,350,000,000.00
37	Penataan Bangunan dan Lingkungan di Daerah Kabupaten/Kota (Program unggulan untuk penataan Kawasan Stadion dan Lapangan Dwi Tunggal/Setia Negara/Rehab GOR/Pasar Bang Mego/Danau Mas Harun Bastari (DMHB))	Dinas PUPRPKP	40,717,160,000.00
38	Penyediaan Perlengkapan Jalan di Jalan Kabupaten/Kota (Program Unggulan untuk Pemasangan Penerangan Jalan Umum)	Dinas Perhubungan	5,000,000,000.00
39	Pengadaan Kendaraan Dinas Operasional atau Lapangan (Prorgam Unggulan untuk pengadaan ambulans gratis)	Dinas Kesehatan	2,000,000,000.00
40	Penyediaan Sarana dan Prasarana Pengelolaan Persampahan di TPA/TPST/SPA Kabupaten/Kota (Program Unggulan)	Dinas Lingkungan Hidup	100,000,000.00
41	Penanganan sampah melalui pengangkutan (Program Unggulan)	Dinas Lingkungan Hidup	4,803,063,500.00
42	Pengembangan Destinasi Pariwisata Kabupaten/Kota (Program Unggulan)	Dinas Pariwisata	300,000,000.00
	TOTAL		**110,230,857,587.00**

BAB VI
KINERJA PENYELENGGARAAN PEMERINTAHAN DAERAH

Pencapaian indikator kinerja yang telah ditetapkan merupakan keberhasilan dari tujuan dan sasaran pembangunan daerah yang telah direncanakan. Ukuran keberhasilan/pencapaian suatu daerah membutuhkan indikator yang mampu menggambarkan kemajuan daerah tersebut. Indikator kinerja dimaksud juga diperlukan oleh publik dalam rangka perwujudan transparansi dan akuntabilitas penyelenggaraan pemerintahan dan pembangunan daerah. Lebih lanjut data dan informasi juga berguna sebagai dasar untuk mengidentifikasi masalah, memilih berbagai alternatif kebijakan, menentukan alokasi anggaran, memberikan peringatan dini (*early warning*) terhadap masalah yang berkembang, memantau perkembangan pelaksanaan kebijakan, membuat tindakan korektif secara dini, sebagai bahan pengendalian dan evaluasi dampak dari kebijakan yang telah dibuat serta sebagai laporan pertanggungjawaban kepada masyarakat.

6.1. Indikator Kinerja Utama

Indikator Kinerja Utama adalah alat ukur kuantitatif untuk mengetahui dampak dari pembangunan daerah yang telah dilaksanakan. Tujuan dalam penetapan Indikator Kinerja Utama adalah memberikan gambaran tentang pencapaian visi dan misi Kepala Daerah dan Wakil Kepala Daerah terpilih. Oleh karena itu, Indikator Kinerja Utama merupakan indikator bagi Kepala Daerah dan Wakil Kepala Daerah terpilih karena dapat menunjukkan kondisi yang diharapkan tercapai pada akhir periode RPJMD. Keberhasilan pencapaian visi dan misi tersebut dapat diukur dari pencapaian kinerja pada aspek kesejahteraan, pelayanan umum, dan daya saing daerah. Keberhasilan kinerja pada aspek tersebut ditunjukkan dari akumulasi pencapaian indikator *outcome* dari sasaran pembangunan daerah atau ditunjukkan dari pencapaian indikator yang bersifat mandiri setingkat *impact* yang diukur setiap tahunnya. Secara rinci Target Indikator Kinerja Kabupaten Rejang Lebong dapat dilihat pada Tabel 6.1 dibawah ini.

Tabel 6.1
Target Indikator Kinerja Utama Tahun 2026-2027

No	Indikator Kinerja Utama	Satuan	Capaian	Target	
			2025	2026	2027
(1)	*(2)*	*(3)*	*(4)*	*(5)*	*(6)*
1	Indeks Reformasi Birokrasi	Angka	B (60,51)	B (66,94)	B (67,57)
2	Nilai SAKIP	Angka	B (63,21)	B (66,52)	B (69,29)
3	Indeks Profesionalitas ASN	Indeks	78,57	78,57*	78,97
4	Indeks SPBE	Indeks	3,62	3,70*	3,78
5	Predikat Opini BPK	Predikat	WDP	WTP	WTP

No	Indikator Kinerja Utama	Satuan	Capaian	Target	
			2025	2026	2027
(1)	*(2)*	*(3)*	*(4)*	*(5)*	*(6)*
6	Indeks Kepuasan Masyarakat	Indeks	86,16	86,27	87,06
7	Pertumbuhan Ekonomi	Persen	4,27	4,8-5,3	5,0-6,5
8	Kontribusi PDRB sektor Pertanian, kehutanan dan perikanan	Persen	32,83	33,26	33,63
9	Kontribusi PAD Sektor Pariwisata	Persen	0,45	0,45	0,5
10	Nilai Investasi Daerah	Miliar Rupiah	72,303	106,232	111,858
11	Tingkat Kemiskinan	Persen	11,71	11,71-11,53	11,35-11,71
12	Pendapatan Perkapita	Juta Rupiah	48,05	53,099	56,218
13	Rasio Gini	Angka	0,29	0,276- 0,280	0,276- 0,280
14	Tingkat Pengangguran Terbuka	Persen	2,91	2,38-2,50	2,26-2,38
15	Indeks Pembangunan Manusia	Indeks	75,87	75,69-76,67	76,21-77,24
16	Rata-rata Lama Sekolah	Tahun	9,05	9,14-9,32	9,32-9,50
17	Harapan Lama Sekolah	Tahun	14,21	14,40-14,51	14,51-14,63
18	Umur Harapan Hidup	Tahun	74,17	74,27	74,39
19	Indeks Infrastruktur Wilayah	Indeks	42,84	44,94	48,94
20	Angka Kriminalitas	Angka	7,23	7,23	7,00
21	Indeks Daya Saing Daerah	Indeks	3,59	3,73	3,78
22	Kontribusi Sektor Perdagangan terhadap PDRB	Persen	15,8	17,26	17,35
23	Indeks Inovasi Daerah	Indeks	35,46 (Kurang Inovatif)	48,67	49,17
24	Indeks Ekonomi Hijau	Indeks	N/A	58,93	59,36
25	Indeks Kualitas Lingkungan Hidup	Indeks	76,57	76,78	76,78
26	Persentase Penurunan Emisi GRK	Persen	22,46	24,31	28,25

Keterangan : Indikator bersumber dari RPJMD akan tetapi target disesuaikan lagi dengan target tahunan dalam RKPD

6.2. Indikator Kinerja Daerah

Indikator Kinerja Daerah (IKD) adalah alat ukur kuantitatif untuk mengetahui hasil dari pelaksanaan sasaran pembangunan daerah oleh Kepala Perangkat Daerah (PD). Tujuan dalam penetapan Indikator Kinerja Daerah dapat digunakan sebagai Indikator Kinerja Utama (IKU) Kepala PD adalah memberikan gambaran tentang keberhasilan pencapaian target indikator sasaran daerah (*outcome*). Pencapaian indikator sasaran tersebut merupakan akumulasi dari pencapaian beberapa target indikator program. Secara rinci, Indikator Kinerja Daerah dapat dilihat pada Tabel 6.2 berikut ini:

Tabel 6.2
Target Indikator Kinerja Daerah Tahun 2026-2027

No	Indikator Kinerja	Realisasi	Target	
		2025	2026	2027
(1)	(2)	(3)	(4)	(5)
1.1	**ASPEK GEOGRAFI DAN DEMOGRAFI**			
	Indeks Kualitas Lingkungan Hidup	76,57	76,78	76,78

No	Indikator Kinerja	Realisasi	Target	
		2025	2026	2027
(1)	(2)	(3)	(4)	(5)
	Persentase Penurunan Emisi GRK	22,46	24,31	28.25
	Persentase Luas Layanan Irigasi Multi Komoditas	-	80,45	80,56
	Persentase peningkatan jumlah penduduk yang mendapatkan akses terhadap air minum melalui SPAM jaringan perpipaan terlindungi dan bukan jaringan perpipaan terlindungi terhadap jumlah penduduk di kabupaten/kota	-	0,69	0,69
	Indeks Resiko Bencana	163,14	110,35	108,35
	Indeks Ketahanan Daerah	0,33	0,34	0,35
	Indeks Ketahanan Pangan	71,35	74,88	79,64
	Skor Pola Pangan Harapan (PPH)	93,1	93,10	93,25
1.2	**ASPEK KESEJAHTERAAN MASYARAKAT**			
	Pertumbuhan Ekonomi	4,27	4,8-5,3	5,0-6,5
	Tingkat Kemiskinan	11,71	11,71-11,53	11,35-11,71
	Pendapatan Perkapita	48,05	53,099	56,218
	Rasio Gini	0,29	0,276- 0,280	0,276- 0,280
	Tingkat Pengangguran Terbuka	2,91	2,38-2,50	2,26-2,38
	Indeks Pembangunan Manusia	75,87	75,69-76,67	76,21-77,24
	Rata-rata Lama Sekolah	9,05	9,14-9,32	9,32-9,50
	Harapan Lama Sekolah	14,21	14,40-14,51	14,51-14,63
	Umur Harapan Hidup	74,17	74,27	74,39
	Indeks Keluarga Sehat	0,2	0,2	0,2
	Prevalensi Balita Stunting	N/A	17,7	16,6
	Indeks Kesejahteraan Sosial	39,00	40,0*	43,0
	Indeks Pembangunan Gender (IPG)	94,83	94,83	94,90
	Indeks Pemberdayaan Gender (IDG)	64,53	64,53	64,53
	Indeks Ketimpangan Gender (IKG)	0,355	0,380	0,375
	Indeks Pembangunan Keluarga (iBangga)	66,90	67,00*	67,50
	Indeks Pembangunan Literasi Masyarakat (IPLM)	1,95	2,05*	2,15

No	Indikator Kinerja	Realisasi	Target	
		2025	2026	2027
(1)	(2)	(3)	(4)	(5)
1.3	**ASPEK DAYA SAING DAERAH**			
	Nilai Investasi Daerah	72,303	106.232	111.858
	Indeks Infrastruktur Wilayah	42,84	44,94*	48.94
	Angka Kriminalitas	7,23	7,23	7,00
	Indeks Daya Saing Daerah	3,59	3,73	3.78
	Kontribusi PDRB sektor Pertanian, kehutanan dan perikanan	32,83	33.26	33.63
	Kontribusi Sektor Perdagangan terhadap PDRB	15,8	17,26	17.35
	Kontribusi Sektor Industri terhadap PDRB	4,06	4,91	5,41
	Kontribusi PAD Sektor Pariwisata	0,45	0.45	0.5
	Rasio PDRB Penyediaan Akomodasi, Makan, Minum	2,23	2,19	2,21
	Indeks Inovasi Daerah	35,46 (Kurang Inovatif)	48,67	49.17
	Indeks Ekonomi Hijau	N/A	58,93	59.36
	Indeks Layanan Kepuasan Infrastruktur (IKLI)	-	3,1	3,15
	Indeks Desa Membangun	-	0,7089	0,7089
	Indeks Akses Keuangan Daerah	3,92	3,97	4,01
	Indeks Zakat Nasional	-	0,23	0,26
1.4	**ASPEK PELAYANAN UMUM**			
	Indeks Reformasi Birokrasi	B (60.51)	B (66.94)	B (67.57)
	Nilai SAKIP	B (63.21)	B (66.52)	B (69.29)
	Indeks Profesionalitas ASN	78.57	78,57*	78,97
	Indeks SPBE	3,62	3,70*	3,78
	Predikat Opini BPK	WDP	WTP	WTP
	Indeks Kepuasan Masyarakat	86,16	86,27*	87,06
	Indeks Kepuasan Masyarakat terhadap Layanan Administrasi Kependudukan	86,97	89	89
	Indeks Pembangunan Statistik (IPS)	-	2,62	2,65
	Nilai Evaluasi Penyelenggaraan Pemerintahan Daerah (EPPD)	2.8247	3.000	3.000

No	Indikator Kinerja	Realisasi	Target	
		2025	2026	2027
(1)	(2)	(3)	(4)	(5)
	Indeks Reformasi Hukum	97,20	77,49	77,74
	Persentase Perda dan Perkada yang ditegakkan	100	100*	100
	Indeks Perencanaan Pembangunan Daerah (IPPD)	N/A	70,00	70,05

Ket : * Perubahan target memperhatikan jika ada perubahan dalam metode perhitungan Indikator dan angka realisasi Tahun 2025

Sumber : LKjIP Kabupaten Rejang Lebong Tahun 2025, RPJMD Tahun 2025-2029 (Indikator Makro) dan Bappeda Kabupaten Rejang Lebong, 2026

BAB VII
PENUTUP

Rencana Kerja Pemerintah Daerah (RKPD) Kabupaten Rejang Lebong Tahun 2027 adalah dokumen perencanaan pembangunan tahunan daerah yang penyusunannya berpedoman pada RPJMD Kabupaten Rejang Lebong Tahun 2025-2029 serta mengacu RPJMD Provinsi Bengkulu Tahun 2025 – 2029 dan RPJMN Tahun 2025 – 2029. RKPD Tahun 2027 juga berpedoman pada APBD Kabupaten Rejang Lebong Tahun 2026 sebagai cerminan dari konsep penganggaran sesuai dengan perangkat daerah dalam Peraturan Daerah Nomor 2 Tahun 2018 tentang Perubahan Atas Peraturan Daerah Kabupaten Rejang Lebong Nomor 9 Tahun 2016 tentang Pembentukan dan Susunan Perangkat Daerah Kabupaten Rejang Lebong sesuai Peraturan Pemerintah Nomor 18 Tahun 2016 tentang Perangkat Daerah. Dokumen RKPD dipergunakan sebagai pedoman :

1. Penyusunan Kebijakan Umum APBD (KUA) dan menentukan Prioritas dan Plafon Anggaran Sementara;
2. Penyusunan Anggaran Pendapatan dan Belanja Daerah (APBD) Kabupaten Rejang Lebong Tahun 2027;
3. Evaluasi kinerja penyelenggaraan pemerintahan daerah;
4. Penyelarasan prioritas pembangunan dan sinergitas perencanaan pembangunan antar sektor dan antar tingkat Pemerintah.
5. Penyusunan Rencana Kerja Perangkat Daerah Kabupaten Rejang Lebong tahun selanjutnya (Tahun 2028);

Selain itu, RKPD disusun untuk menjamin keterkaitan dan konsistensi antara perencanaan, penganggaran, pelaksanaan dan pengawasan serta digunakan sebagai pedoman pemerintah daerah dalam menyelenggarakan kegiatan pembangunan tahunan agar bisa berjalan dengan baik.

Jika dalam pelaksanaan tahun berjalan RKPD Kabupaten Rejang Lebong Tahun 2027 menunjukkan adanya ketidaksesuaian dengan perkembangan keadaan atau tidak sesuai dengan asumsi prioritas pembangunan daerah, kerangka ekonomi daerah dan keuangan daerah serta rencana program dan kegiatan, akan dilakukan penyesuaian-penyesuaian dalam bentuk RPKD Perubahan dengan tetap berpedoman pada peraturan perundang-undangan yang berlaku.

Curup, 01 Juli 2026
Plt. BUPATI REJANG LEBONG,

Dr. H. HENDRI, S. STP., M. Si

RKPD
KAB.REJANG LEBONG
2027
RENCANA KERJA PEMERINTAH DAERAH KABUPATEN REJANG LEBONG